

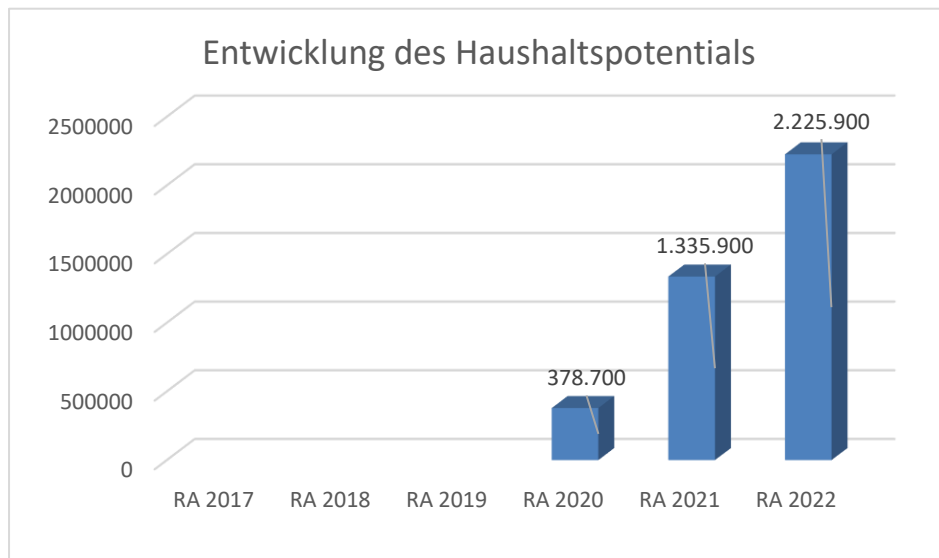


Marktgemeinde Wullersdorf
Rechnungsabschluss 2022

Vorbericht

Vorbericht zum Rechnungsabschluss 2022 gemäß § 3 der NÖ Gemeindehaushaltsverordnung (NÖ GHVO)

Entwicklung des Haushaltspotentials



Erläuterung:

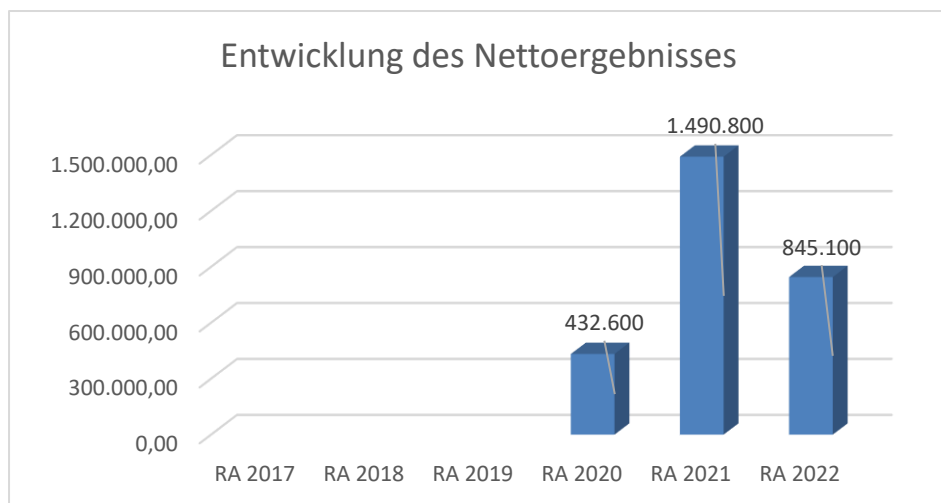
Das Haushaltspotential hat seine Grundlage in § 67 Z. 11 der NÖ Gemeindeordnung 1973 (NÖ GO 1973) und ist erstmals im Voranschlag 2020 auszuweisen. Die Angaben zu den Vorjahren entfallen daher.

Haushaltspotential: Differenz der wiederkehrenden Mittelaufbringungen abzüglich der wiederkehrenden Mittelverwendungen unter Berücksichtigung der entsprechenden Forderungen und Verbindlichkeiten.

Das Haushaltspotential ist eine wichtige Kenngröße und gibt die aktuelle Leistungsfähigkeit der Gemeinde wieder. Das schafft Vergleichbarkeit mit der bisherigen Rechtslage, aus der Überschüsse und Abgänge abzuleiten waren und dient der Transparenz.

Wenn das Haushaltspotential innerhalb des Zeitraumes des mittelfristigen Finanzplanes laufend negativ ist, ist ein Haushaltskonsolidierungskonzept zu erstellen (§ 72b Abs. 1 Z. 2 NÖ GO 1973).

Entwicklung des Nettoergebnisses



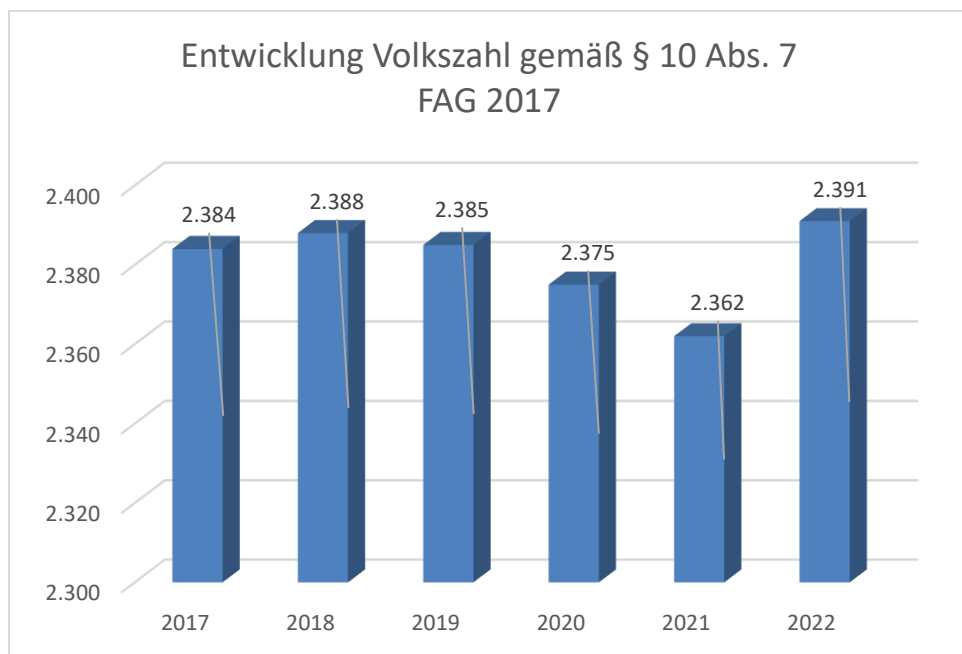
Erläuterung:

Beim Nettoergebnis handelt es sich um das Ergebnis des Ergebnisvoranschlags und ist erstmals für das Haushaltsjahr 2020 auszuweisen. Die Angaben zu den Vorjahren entfallen daher.

Ein positives Nettoergebnis bedeutet, dass die Erträge voraussichtlich ausreichend sein werden, die Aufwendungen für die kommunalen Leistungen (inklusive des Werteverzehrs des Anlagevermögens in Form der Abschreibungen) abzudecken.

Ein negatives Nettoergebnis heißt, dass dies nicht zur Gänze (in der Höhe des negativen Wertes) möglich ist.

Entwicklung der Volkszahl gemäß § 10 Abs. 7 FAG 2017, BGBl. I Nr. 116/2016 in der Fassung BGBl. I Nr. 106/2018



Erläuterung:

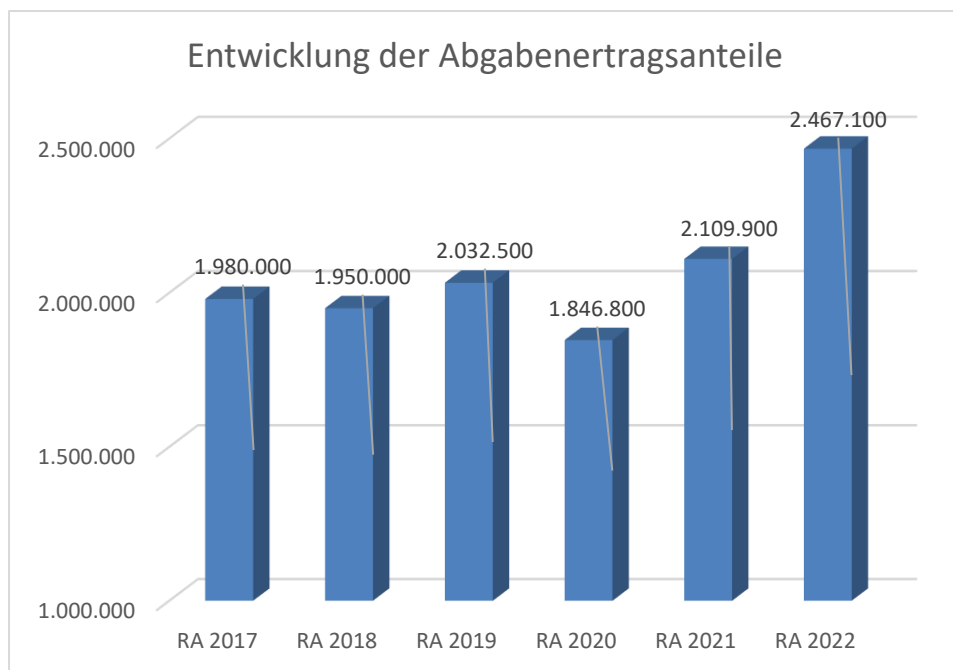
Die Volkszahl gemäß § 10 Abs. 7 FAG 2017 wird jährlich von der Bundesanstalt Statistik Austria zum Stichtag 31. Oktober festgestellt und wirkt mit dem Beginn des übernächsten Kalenderjahres. Sie dient für die Berechnung der Abgabenertragsanteile und darf nicht automatisch mit der Volkszahl für die Berechnung der Gemeinderatsmandate verwechselt werden.

Eine Erhöhung bzw. Verminderung der Volkszahl (jährlich) ist ein wesentlicher Indikator für die Berechnung der Abgabenertragsanteile.

Begründung durch die Gemeinde:

Die Gemeinde verzeichnete seit Jahren einen beständigen Zuzug von Bürgern. Zwischendurch war ein leichter Rückgang der Bürger anzumerken (Sterbefälle und zu wenig Bauplätze), dies wurde aber durch die Aufschließung von Bauplätzen in allen Katastralgemeinden der Marktgemeinde Wullersdorf für die nächsten Jahre wieder für ein Wachstum der Bevölkerung geändert.

Entwicklung der Abgabenertragsanteile



Erläuterung:

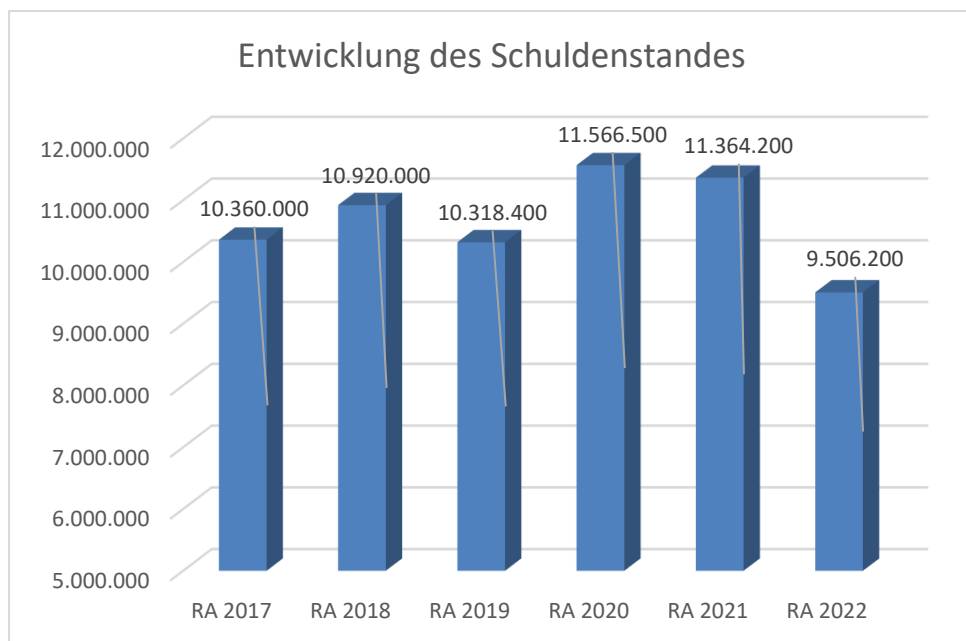
Die Gebietskörperschaften (Bund, Länder und Gemeinden) erhalten auf Basis des aktuellen Finanzausgleichs aus den gemeinschaftlichen Bundesabgaben (z.B. Umsatzsteuer, Körperschaftsteuer, Lohnsteuer, Versicherungssteuer, Mineralölsteuer, Normverbrauchsabgabe, Tabaksteuer udgl.) entsprechende Anteile. Im Bereich der Gemeinden spielen dabei die Volkszahl und der abgestufte Bevölkerungsschlüssel eine besondere Rolle. Die sogenannten „Abgabenertragsanteile“ bilden in den meisten Gemeinden die wichtigste Einnahmequelle.

Ein Steigen der Abgabenertragsanteile weist auch auf eine Erhöhung der Volkszahl hin.

Begründung durch die Gemeinde:

Die Gemeinde verzeichnete seit Jahren einen beständigen Zuzug von Bürgern. Zwischendurch war ein leichter Rückgang der Bürger anzumerken (Sterbefälle und zu wenig Bauplätze), dies wurde aber durch die Aufschließung von Bauplätzen in allen Katastralgemeinden der Marktgemeinde Wullersdorf für die nächsten Jahre wieder zum Wachstum der Bevölkerung geändert.

Entwicklung des Schuldenstandes



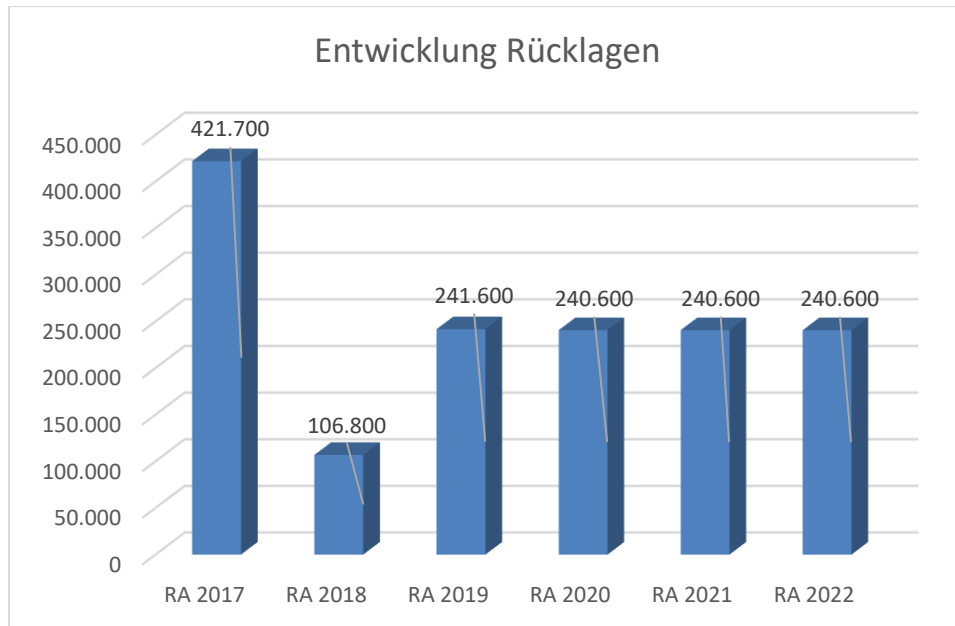
Erläuterung:

Die Entwicklung des Schuldenstandes zeigt auf, inwieweit der Schuldenstand über die Jahre erhöht oder reduziert wird.

Begründung durch die Gemeinde:

Die Erhöhung des Schuldenstandes im Rechnungsabschluss 2018 ist auf Darlehensaufnahmen für WVA Sanierung und Überprüfung, Straßenbau, Hochwasserschutz-Maßnahmen und die Sanierung Volksschule Wullersdorf zurückzuführen. Die Reduktion im Rechnungsjahr 2019 ist durch das Auslaufen eines Darlehens im Bereich des Straßenbaues und einer Teilrückzahlung des Kredites für den Ankauf von Grundstücken für neue Bauplätze u. Infrastruktur-Maßnahmen begründet. Zur weiteren Erhöhung des Schuldenstandes im Haushaltsjahr 2020 ist auf eine Darlehensaufnahme für den Kindergartenneubau Immendorf (gefördert von EU und Land Niederösterreich), für den Hochwasserschutz und für Ankauf von Grundstücken für neue Bauplätze zurückzuführen. Es wird 2022 wieder ein Darlehen für den Grundankauf von Bauplätzen aufgenommen und ein Darlehen wird für die Wasserversorgung benötigt. Es konnte der Schuldenstand reduziert werden, da das Darlehen für den Neubau des KIGA Immendorf (1.800.000 Euro) zurückbezahlt wurde.

Entwicklung der Rücklagen mit und ohne Zahlungsmittelreserve



Erläuterung:

Die Entwicklung der Rücklagen zeigt an, inwieweit Rücklagen vorhanden sind und ob Rücklagen aufgebaut bzw. aufgebraucht werden.

Blauer Balken Rücklagen mit Zahlungsmittelreserve.

Roter Balken Rücklagen ohne Zahlungsmittelreserve.

Begründung durch die Gemeinde:

Die Rücklagen wurden nicht erhöht, da der Überschuss für Bautätigkeiten 2023 verwendet wird.

Entwicklung der Leasingverpflichtungen



Erläuterung:

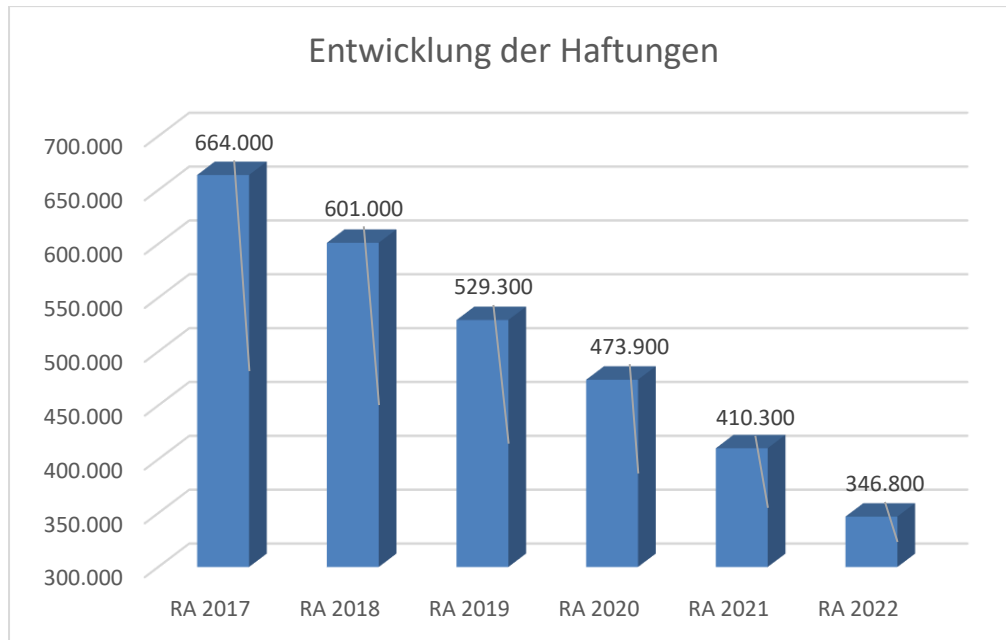
Bei den Leasingverpflichtungen handelt es sich nicht um Finanzschulden (z.B. Darlehen), sondern um Verwaltungsschulden. Unabhängig davon stellen Leasingverbindlichkeiten Leistungsverpflichtungen für die Gemeinden dar und sind daher bei einer allfälligen Finanzlagenberechnung entsprechend zu berücksichtigen.

Die Leasingverpflichtungen sind mit Beginn des Jahres 2020 in einer eigenen Anlage gemäß VRV 2015 festzuhalten.

Begründung durch die Gemeinde:

Die Marktgemeinde Wullersdorf hat keine Leasingverpflichtungen.

Entwicklung der Haftungen



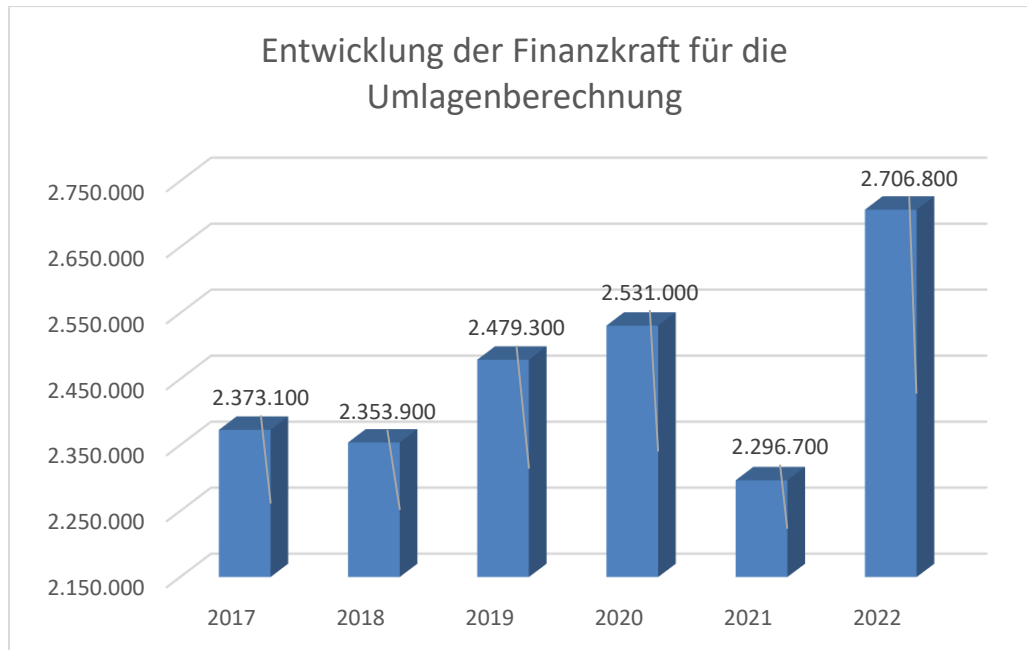
Erläuterung:

Eine Gemeinde darf Bürgschaften und sonstige Haftungen nur übernehmen, wenn hierfür ein besonderes Interesse der Gemeinde gegeben ist, der Schuldner nachweist, dass eine ordnungsgemäße Verzinsung und Tilgung gesichert ist, die Haftungen befristet sind, der Betrag, für den gehaftet wird, ziffernmäßig bestimmt ist und die Gemeinde den daraus folgenden Zahlungsverpflichtungen nachkommen kann (vgl. § 78 Abs. 1 NÖ Gemeindeordnung 1973).

Begründung durch die Gemeinde:

Die Gemeinde hat Haftungen beim Gemeindeabwasserverband Gmoosbach übernommen.

Entwicklung der Finanzkraft für die Umlagenberechnung



Erläuterung:

Die Finanzkraft einer Gemeinde wird aus den

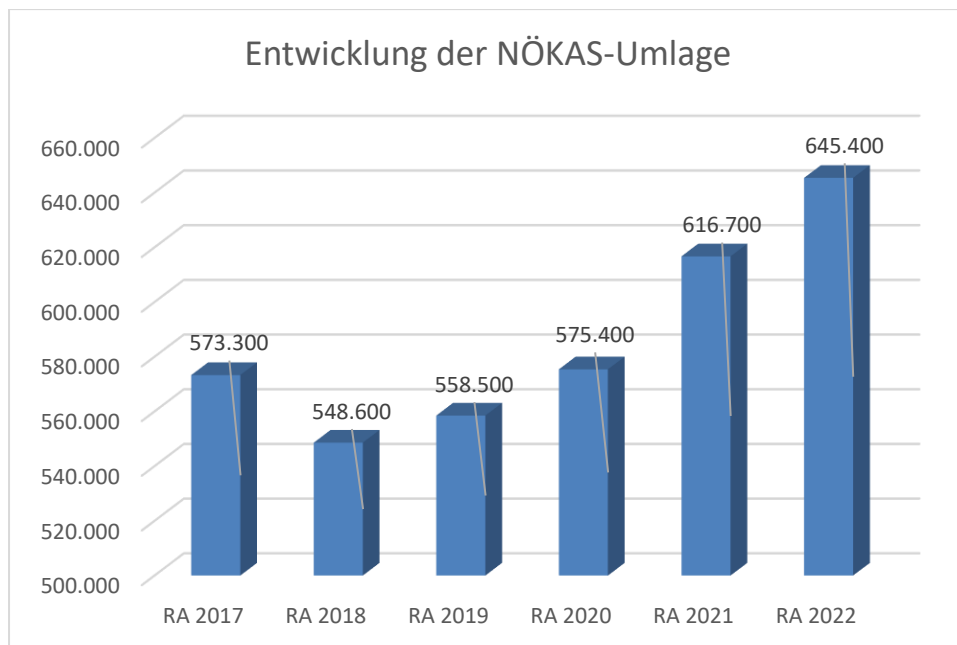
- Erträgen der ausschließlichen Gemeindeabgaben ohne die Gebühren für die Benützung von Gemeindevorrichtungen und -anlagen und ohne die Interessentenbeiträge von Grundstückseigentümern und Anrainern und
- Ertragsanteilen an den gemeinschaftlichen Bundesabgaben ohne Spielbankenabgabe

ermittelt.

Basis für die Ermittlung der Finanzkraft sind die tatsächlichen Beträge aufgrund der Rechnungsabschlüsse.

Die Darstellung der Entwicklung der Finanzkraft für die Umlagen Berechnung hat insbesondere auf die Beitragsleistung der Gemeinden zum NÖ Krankenanstaltensprengel (NÖKAS) und zur Sozialumlage Auswirkungen. Eine Erhöhung oder Reduktion/Verminderung der Finanzkraft wirkt sich unmittelbar auf die Beitragsleistung aus.

Entwicklung der NÖKAS-Umlage



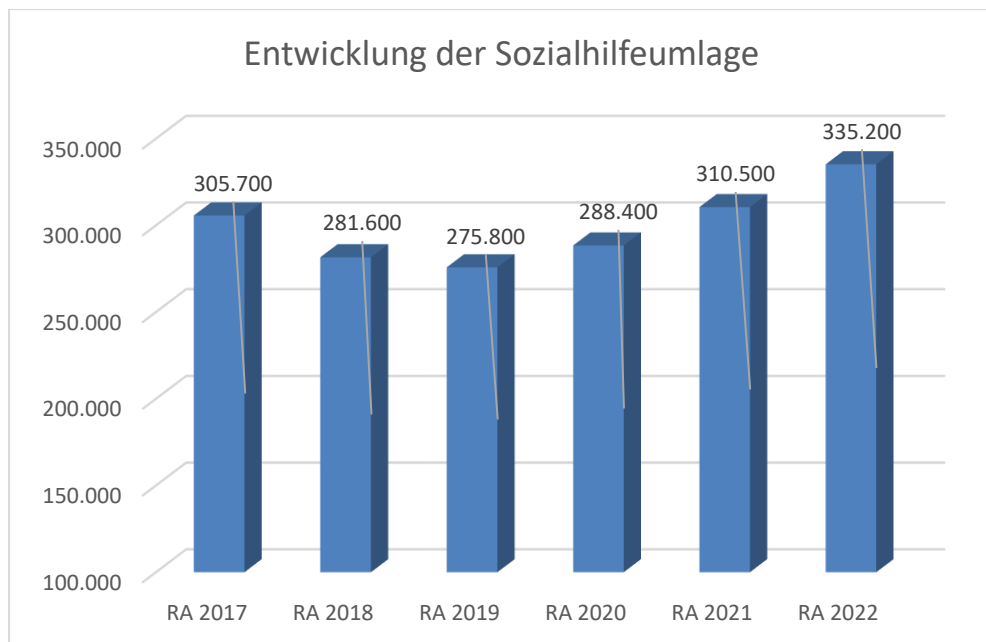
Erläuterung:

Das Landesgebiet ist Beitragsbezirk und Krankenanstaltensprengel für alle öffentlichen Krankenanstalten in Niederösterreich. Beitragsbezirk und Krankenanstaltensprengel sind ein Gemeindeverband. Dem Gemeindeverband gehören alle Gemeinden Niederösterreichs an. Der Gemeindeverband ist juristische Person, er hat seinen Sitz am Sitz der Landesregierung und trägt die Bezeichnung "NÖ Krankenanstaltensprengel" (§ 61 Abs. 1 NÖ Krankenanstaltengesetz - NÖ KAG).

Die Gemeinden haben an den NÖ Krankenanstaltensprengel monatliche Beiträge zu leisten. Berechnungsgrundlage bilden dabei die Volkszahl und die Finanzkraft der Gemeinden. Steigerungen bei der Volkszahl und bei der Finanzkraft führen daher zu höheren Beitragsleistungen bei den Gemeinden.

Diese monatlichen Beiträge werden von den der Gemeinde gebührenden monatlichen Vorschüsse auf die Ertragsanteile an den gemeinschaftlichen Bundesabgaben einbehalten.

Entwicklung der Sozialhilfeumlage



Erläuterung:

Die Gemeinden haben jährlich einen Beitrag zu den vom Land zu tragenden Kosten der Sozialhilfe, die nicht durch Kostenbeitrags- und Ersatzleistungen oder durch sonstige für Zwecke der Sozialhilfe bestimmte Zuschüsse gedeckt sind, in der Höhe von 50 % an das Land zu entrichten (§ 44 NÖ Sozialhilfe-Ausführungsgesetz – NÖ SAG).

Die Leistungen für die Sozialhilfe-Umlage werden von der Landesregierung auf die einzelnen Gemeinden nach ihrer Finanzkraft (Finanzkraft für die Umlagenberechnung) aufgeteilt.

Diese monatlichen Beiträge werden von den der Gemeinde gebührenden monatlichen Vorschüssen auf die Ertragsanteile an den gemeinschaftlichen Bundesabgaben einbehalten.

Nachweis der liquiden Mittel (Kassenbestand)

ZW	Code	Konto	Bezeichnung	IBAN	Stand 31.12.2021	Einzahlungen 2022	Auszahlungen 2022	Stand 31.12.2022	Auszug Nr.	Datum
2	1151	200001	Kassa		0,00	13.547,51	13.547,51	0,00		
			Bar		0,00	13.547,51	13.547,51	0,00		
9	1151	210009	Raiffeisenbank Hollabrunn	AT38 3232 2000 0140 0506	500,92	1.426,77	1.927,69	0,00		
1	1151	210001	Raiffeisenbank Hollabrunn	AT19 3232 2000 0140 0266	1.958.688,91	8.768.321,91	8.312.364,14	2.414.646,68	250/003	30.12.2022
			Bankkonto		1.959.189,83	8.769.748,68	8.314.291,83	2.414.646,68		
3	1151	210002	Rücklagen Kanal,Wasser,Aufschliessu	AT47 3232 2080 0140 0266	0,00	240.666,98	0,00	240.666,98		
804	1152	294002	Rücklage Wasser	AT44 3232 2000 3140 1334	7,19	0,00	7,19	0,00		31.12.2019
805	1152	294003	Rücklage Aufschließungskosten		2.525,87	0,00	2.525,87	0,00		31.12.2019
			Sparbuch		2.533,06	240.666,98	2.533,06	240.666,98		
6	1151	906006	Verrechnung		9,00	2.889.906,64	2.889.915,64	0,00	0	
			Verrechnung		9,00	2.889.906,64	2.889.915,64	0,00		
803	1152	294001	Rücklage Kanal	AT69 3232 2000 3147 7417	238.133,92	0,00	238.133,92	0,00		31.12.2019
			Zahlungsmittelreserve		238.133,92	0,00	238.133,92	0,00		
			Gesamtsumme		2.199.865,81	11.913.869,81	11.458.421,96	2.655.313,66		

		Stand 31.12.2021	Stand 31.12.2022	Veränderung
1151	Kassa, Bankguthaben, Schecks	1.959.198,83	2.655.313,66	696.114,83
1152	Zahlungsmittelreserven	240.666,98	0,00	-240.666,98
	Zahlungsmittelreserven für zweckgebundene Haushaltsrücklagen	240.666,98	0,00	-240.666,98
	294002 Rücklage Wasser	7,19	0,00	-7,19
	294003 Rücklage Aufschließungskosten	2.525,87	0,00	-2.525,87
	294001 Rücklage Kanal	238.133,92	0,00	-238.133,92
B.III	Gesamtsumme liquide Mittel	2.199.865,81	2.655.313,66	455.447,85

ZW	Code	Konto	Bezeichnung	IBAN	Stand 31.12.2021	Einzahlungen 2022	Auszahlungen 2022	Stand 31.12.2022	Auszug Nr.	Datum
----	------	-------	-------------	------	---------------------	----------------------	----------------------	---------------------	------------	-------

Der vorliegende Rechnungsabschluss enthält alle im Rechnungszeitraum erfolgten Gebarungen. Er stimmt mit den Belegen und Aufzeichnungen in den Rechnungsbüchern überein. Die ausgewiesenen buchmäßigen Bestände stimmen mit den tatsächlich vorhandenen Bargeldbeständen und Bankbeständen überein.

Prüfungsausschuss

Prüfungsausschuss

Der vorliegende Rechnungsabschluss wurde vom Prüfungsausschuss überprüft. Er ist sachlich und rechnerisch richtig.

Prüfungsausschuss

Prüfungsausschuss

Ergebnishaushalt Gesamt 1. Ebene (Anlage 1a)
- interne Vergütungen enthalten

MVAG	Mittelverwendungs- und aufbringungsgruppen (1. Ebene)	RA 2022	VA 2022	RA - VA
211	Erträge aus der operativen Verwaltungstätigkeit	5.337.357,80	5.484.100,00	-146.742,20
212	Erträge aus Transfers	1.200.294,76	911.700,00	288.594,76
213	Finanzerträge		600,00	-600,00
21	Summe Erträge	6.537.652,56	6.396.400,00	141.252,56
221	Personalaufwand	1.029.843,52	993.300,00	36.543,52
222	Sachaufwand (ohne Transferaufwand)	3.052.617,33	3.236.400,00	-183.782,67
223	Transferaufwand (laufende Transfers und Kapitaltransfers)	1.536.374,99	1.547.900,00	-11.525,01
224	Finanzaufwand	73.698,14	65.900,00	7.798,14
22	Summe Aufwendungen	5.692.533,98	5.843.500,00	-150.966,02
SA0	Saldo (0) Nettoergebnis (21 - 22)	845.118,58	552.900,00	292.218,58
230	Entnahmen von Haushaltsrücklagen		130.000,00	-130.000,00
240	Zuweisung an Haushaltsrücklagen			
23	Summe Haushaltsrücklagen	0,00	130.000,00	-130.000,00
SA00	Nettoergebnis nach Zuweisung und Entnahmen von Haushaltsrücklagen (Saldo 0 +/- SU23)	845.118,58	682.900,00	162.218,58

Ergebnishaushalt Gesamt 1. und 2. Ebene (Anlage 1a)
- interne Vergütungen enthalten

MVAG	Mittelverwendungs- und aufbringungsgruppen (1. und 2. Ebene)	RA 2022	VA 2022	RA - VA
211	Erträge aus der operativen Verwaltungstätigkeit	5.337.357,80	5.484.100,00	-146.742,20
2111	Erträge aus eigenen Abgaben	1.081.954,71	1.078.200,00	3.754,71
2112	Erträge aus Ertragsanteilen	2.467.092,35	2.268.700,00	198.392,35
2113	Erträge aus Gebühren	1.082.947,73	1.115.400,00	-32.452,27
2114	Erträge aus Leistungen	119.546,28	117.300,00	2.246,28
2115	Erträge aus Besitz und wirtschaftlicher Tätigkeit	77.927,33	86.300,00	-8.372,67
2116	Erträge aus Veräußerung und sonstige Erträge	426.124,88	818.200,00	-392.075,12
2117	Nicht finanzierungswirksame operative Erträge	81.764,52		81.764,52
212	Erträge aus Transfers	1.200.294,76	911.700,00	288.594,76
2121	Transferertrag von Trägern des öffentlichen Rechts	841.911,60	666.700,00	175.211,60
2122	Transferertrag von Beteiligungen			
2123	Transferertrag von Unternehmen (mit Finanzunternehmen)			
2124	Transferertrag von Haushalten und Organisationen ohne Erwerbscharakter	1.720,00	2.100,00	-380,00
2125	Transferertrag vom Ausland			
2126	Investitions- und Tilgungszuschüsse zwischen Unternehmungen und Betrieben der Gebietskörperschaft und der Gebietskörperschaft			
2127	Nicht finanzierungswirksamer Transferertrag	356.663,16	242.900,00	113.763,16
213	Finanzerträge	0,00	600,00	-600,00
2131	Erträge aus Zinsen		600,00	-600,00
2132	Erträge aus Zinsen aus derivativen Finanzinstrumenten ohne Grundgeschäft			
2133	Erträge aus Gewinnentnahmen von marktbestimmten Betrieben			
2134	Sonstige Finanzerträge			
2135	Erträge aus Dividenden/Gewinnausschüttungen			
2136	Sonstige nicht finanzierungswirksame Finanzerträge			
21	Summe Erträge	6.537.652,56	6.396.400,00	141.252,56
221	Personalaufwand	1.029.843,52	993.300,00	36.543,52
2211	Personalaufwand (Bezüge, Nebengeb., Mehrleistungen)	801.137,79	794.400,00	6.737,79
2212	Gesetzlicher und freiwilliger Sozialaufwand	200.242,95	197.900,00	2.342,95
2213	Sonstiger Personalaufwand	888,95	1.000,00	-111,05
2214	Nicht finanzierungswirksamer Personalaufwand	27.573,83		27.573,83
222	Sachaufwand (ohne Transferaufwand)	3.052.617,33	3.236.400,00	-183.782,67
2221	Gebrauchs- und Verbrauchsgüter, Handelswaren	316.411,59	307.900,00	8.511,59
2222	Verwaltungs- und Betriebsaufwand	225.488,32	233.600,00	-8.111,68
2223	Leasing- und Mietaufwand	403,63	400,00	3,63
2224	Instandhaltung	153.532,03	142.300,00	11.232,03
2225	Sonstiger Sachaufwand	900.085,43	1.269.700,00	-369.614,57
2226	Nicht finanzierungswirksamer Sachaufwand	1.456.696,33	1.282.500,00	174.196,33

MVAG	Mittelverwendungs- und aufbringungsgruppen (1. und 2. Ebene)	RA 2022	VA 2022	RA - VA
223	Transferaufwand (laufende Transfers und Kapitaltransfers)	1.536.374,99	1.547.900,00	-11.525,01
2231	Transferaufwand an Träger des öffentlichen Rechts	1.470.832,76	1.473.900,00	-3.067,24
2232	Transferaufwand an Beteiligungen			
2233	Transferaufwand an Unternehmen (mit Finanzunternehmen)			
2234	Transferaufwand an Haushalte und Organisationen ohne Erwerbscharakter	65.542,23	74.000,00	-8.457,77
2235	Transferaufwand an das Ausland			
2236	Investitions- und Tilgungszuschüsse zwischen Unternehmungen und Betrieben der Gebietskörperschaft und der Gebietskörperschaft			
2237	Nicht finanzierungswirksamer Transferaufwand			
224	Finanzaufwand	73.698,14	65.900,00	7.798,14
2241	Zinsen aus Finanzschulden, Finanzierungsleasing, Forderungskauf und derivativen Finanzinstrumenten mit Grundgeschäft	66.109,41	58.900,00	7.209,41
2242	Zinsen und sonstige Aufwendungen aus derivativen Finanzinstrumenten ohne Grundgeschäft			
2243	Gewinnentnahmen von Unternehmungen und marktbestimmten Betrieben der Gebietskörperschaft (innerhalb der Gebietskörperschaft)			
2244	Sonstiger Finanzaufwand	7.588,73	7.000,00	588,73
2245	Nicht finanzierungswirksamer Finanzaufwand			
22	Summe Aufwendungen	5.692.533,98	5.843.500,00	-150.966,02
SA0	Saldo (0) Nettoergebnis (21 - 22)	845.118,58	552.900,00	292.218,58
230	Entnahmen von Haushaltsrücklagen	0,00	130.000,00	-130.000,00
2301	Entnahmen von Haushaltsrücklagen		130.000,00	-130.000,00
240	Zuweisung an Haushaltsrücklagen	0,00	0,00	0,00
2401	Zuweisung an Haushaltsrücklagen			
23	Summe Haushaltsrücklagen	0,00	130.000,00	-130.000,00
SA00	Nettoergebnis nach Zuweisung und Entnahmen von Haushaltsrücklagen (Saldo 0 +/- SU23)	845.118,58	682.900,00	162.218,58

Ergebnishaushalt Bereichsbudget 1. und 2. Ebene (Anlage 1a)

Vertretungskörper und allgemeine Verwaltung (Gruppe 0)

MVAG	Mittelverwendungs- und aufbringungsgruppen (1. und 2. Ebene)	RA 2022	VA 2022	RA - VA
211	Erträge aus der operativen Verwaltungstätigkeit	48.615,01	48.500,00	115,01
2111	Erträge aus eigenen Abgaben			
2112	Erträge aus Ertragsanteilen			
2113	Erträge aus Gebühren			
2114	Erträge aus Leistungen	3.589,48	5.600,00	-2.010,52
2115	Erträge aus Besitz und wirtschaftlicher Tätigkeit	29.635,62	32.500,00	-2.864,38
2116	Erträge aus Veräußerung und sonstige Erträge	11.428,53	10.400,00	1.028,53
2117	Nicht finanzierungswirksame operative Erträge	3.961,38		3.961,38
212	Erträge aus Transfers	12.466,40	12.300,00	166,40
2121	Transferertrag von Trägern des öffentlichen Rechts	12.466,40	12.300,00	166,40
2122	Transferertrag von Beteiligungen			
2123	Transferertrag von Unternehmen (mit Finanzunternehmen)			
2124	Transferertrag von Haushalten und Organisationen ohne Erwerbscharakter			
2125	Transferertrag vom Ausland			
2126	Investitions- und Tilgungszuschüsse zwischen Unternehmungen und Betrieben der Gebietskörperschaft und der Gebietskörperschaft			
2127	Nicht finanzierungswirksamer Transferertrag			
213	Finanzerträge	0,00	0,00	0,00
2131	Erträge aus Zinsen			
2132	Erträge aus Zinsen aus derivativen Finanzinstrumenten ohne Grundgeschäft			
2133	Erträge aus Gewinnentnahmen von marktbestimmten Betrieben			
2134	Sonstige Finanzerträge			
2135	Erträge aus Dividenden/Gewinnausschüttungen			
2136	Sonstige nicht finanzierungswirksame Finanzerträge			
21	Summe Erträge	61.081,41	60.800,00	281,41
221	Personalaufwand	238.380,07	225.500,00	12.880,07
2211	Personalaufwand (Bezüge, Nebengeb., Mehrleistungen)	180.189,59	182.600,00	-2.410,41
2212	Gesetzlicher und freiwilliger Sozialaufwand	44.944,86	42.900,00	2.044,86
2213	Sonstiger Personalaufwand			
2214	Nicht finanzierungswirksamer Personalaufwand	13.245,62		13.245,62
222	Sachaufwand (ohne Transferaufwand)	447.609,29	434.300,00	13.309,29
2221	Gebrauchs- und Verbrauchsgüter, Handelswaren	22.423,10	22.600,00	-176,90
2222	Verwaltungs- und Betriebsaufwand	34.695,24	35.800,00	-1.104,76
2223	Leasing- und Mietaufwand			
2224	Instandhaltung	4.998,94	5.700,00	-701,06
2225	Sonstiger Sachaufwand	318.111,36	313.100,00	5.011,36
2226	Nicht finanzierungswirksamer Sachaufwand	67.380,65	57.100,00	10.280,65

Vertretungskörper und allgemeine Verwaltung (Gruppe 0)

MVAG	Mittelverwendungs- und aufbringungsgruppen (1. und 2. Ebene)	RA 2022	VA 2022	RA - VA
223	Transferaufwand (laufende Transfers und Kapitaltransfers)	63.679,20	62.400,00	1.279,20
2231	Transferaufwand an Träger des öffentlichen Rechts	46.180,33	46.300,00	-119,67
2232	Transferaufwand an Beteiligungen			
2233	Transferaufwand an Unternehmen (mit Finanzunternehmen)			
2234	Transferaufwand an Haushalte und Organisationen ohne Erwerbscharakter	17.498,87	16.100,00	1.398,87
2235	Transferaufwand an das Ausland			
2236	Investitions- und Tilgungszuschüsse zwischen Unternehmungen und Betrieben der Gebietskörperschaft und der Gebietskörperschaft			
2237	Nicht finanzierungswirksamer Transferaufwand			
224	Finanzaufwand	459,83	600,00	-140,17
2241	Zinsen aus Finanzschulden, Finanzierungsleasing, Forderungskauf und derivativen Finanzinstrumenten mit Grundgeschäft	459,83	600,00	-140,17
2242	Zinsen und sonstige Aufwendungen aus derivativen Finanzinstrumenten ohne Grundgeschäft			
2243	Gewinnentnahmen von Unternehmungen und marktbestimmten Betrieben der Gebietskörperschaft (innerhalb der Gebietskörperschaft)			
2244	Sonstiger Finanzaufwand			
2245	Nicht finanzierungswirksamer Finanzaufwand			
22	Summe Aufwendungen	750.128,39	722.800,00	27.328,39
SA0	Saldo (0) Nettoergebnis (21 - 22)	-689.046,98	-662.000,00	-27.046,98
230	Entnahmen von Haushaltsrücklagen	0,00	0,00	0,00
2301	Entnahmen von Haushaltsrücklagen			
240	Zuweisung an Haushaltsrücklagen	0,00	0,00	0,00
2401	Zuweisung an Haushaltsrücklagen			
23	Summe Haushaltsrücklagen	0,00	0,00	0,00
SA00	Nettoergebnis nach Zuweisung und Entnahmen von Haushaltsrücklagen (Saldo 0 +/- SU23)	-689.046,98	-662.000,00	-27.046,98

Öffentliche Ordnung und Sicherheit (Gruppe 1)

MVAG	Mittelverwendungs- und aufbringungsgruppen (1. und 2. Ebene)	RA 2022	VA 2022	RA - VA
211	Erträge aus der operativen Verwaltungstätigkeit	6.767,95	6.800,00	-32,05
2111	Erträge aus eigenen Abgaben			
2112	Erträge aus Ertragsanteilen			
2113	Erträge aus Gebühren			
2114	Erträge aus Leistungen			
2115	Erträge aus Besitz und wirtschaftlicher Tätigkeit			
2116	Erträge aus Veräußerung und sonstige Erträge	6.767,95	6.800,00	-32,05
2117	Nicht finanzierungswirksame operative Erträge			
212	Erträge aus Transfers	0,00	0,00	0,00
2121	Transferertrag von Trägern des öffentlichen Rechts			
2122	Transferertrag von Beteiligungen			
2123	Transferertrag von Unternehmen (mit Finanzunternehmen)			
2124	Transferertrag von Haushalten und Organisationen ohne Erwerbscharakter			
2125	Transferertrag vom Ausland			
2126	Investitions- und Tilgungszuschüsse zwischen Unternehmungen und Betrieben der Gebietskörperschaft und der Gebietskörperschaft			
2127	Nicht finanzierungswirksamer Transferertrag			
213	Finanzerträge	0,00	0,00	0,00
2131	Erträge aus Zinsen			
2132	Erträge aus Zinsen aus derivativen Finanzinstrumenten ohne Grundgeschäft			
2133	Erträge aus Gewinnentnahmen von marktbestimmten Betrieben			
2134	Sonstige Finanzerträge			
2135	Erträge aus Dividenden/Gewinnausschüttungen			
2136	Sonstige nicht finanzierungswirksame Finanzerträge			
21	Summe Erträge	6.767,95	6.800,00	-32,05
221	Personalaufwand	0,00	0,00	0,00
2211	Personalaufwand (Bezüge, Nebengeb., Mehrleistungen)			
2212	Gesetzlicher und freiwilliger Sozialaufwand			
2213	Sonstiger Personalaufwand			
2214	Nicht finanzierungswirksamer Personalaufwand			
222	Sachaufwand (ohne Transferaufwand)	77.146,09	76.600,00	546,09
2221	Gebrauchs- und Verbrauchsgüter, Handelswaren		200,00	-200,00
2222	Verwaltungs- und Betriebsaufwand	13.395,79	13.000,00	395,79
2223	Leasing- und Mietaufwand			
2224	Instandhaltung			
2225	Sonstiger Sachaufwand	1.434,69	1.100,00	334,69
2226	Nicht finanzierungswirksamer Sachaufwand	62.315,61	62.300,00	15,61

Öffentliche Ordnung und Sicherheit (Gruppe 1)

MVAG	Mittelverwendungs- und aufbringungsgruppen (1. und 2. Ebene)	RA 2022	VA 2022	RA - VA
223	Transferaufwand (laufende Transfers und Kapitaltransfers)	32.876,24	42.000,00	-9.123,76
2231	Transferaufwand an Träger des öffentlichen Rechts	31.960,00	32.000,00	-40,00
2232	Transferaufwand an Beteiligungen			
2233	Transferaufwand an Unternehmen (mit Finanzunternehmen)			
2234	Transferaufwand an Haushalte und Organisationen ohne Erwerbscharakter	916,24	10.000,00	-9.083,76
2235	Transferaufwand an das Ausland			
2236	Investitions- und Tilgungszuschüsse zwischen Unternehmungen und Betrieben der Gebietskörperschaft und der Gebietskörperschaft			
2237	Nicht finanzierungswirksamer Transferaufwand			
224	Finanzaufwand	0,00	0,00	0,00
2241	Zinsen aus Finanzschulden, Finanzierungsleasing, Forderungskauf und derivativen Finanzinstrumenten mit Grundgeschäft			
2242	Zinsen und sonstige Aufwendungen aus derivativen Finanzinstrumenten ohne Grundgeschäft			
2243	Gewinnentnahmen von Unternehmungen und marktbestimmten Betrieben der Gebietskörperschaft (innerhalb der Gebietskörperschaft)			
2244	Sonstiger Finanzaufwand			
2245	Nicht finanzierungswirksamer Finanzaufwand			
22	Summe Aufwendungen	110.022,33	118.600,00	-8.577,67
SA0	Saldo (0) Nettoergebnis (21 - 22)	-103.254,38	-111.800,00	8.545,62
230	Entnahmen von Haushaltsrücklagen	0,00	0,00	0,00
2301	Entnahmen von Haushaltsrücklagen			
240	Zuweisung an Haushaltsrücklagen	0,00	0,00	0,00
2401	Zuweisung an Haushaltsrücklagen			
23	Summe Haushaltsrücklagen	0,00	0,00	0,00
SA00	Nettoergebnis nach Zuweisung und Entnahmen von Haushaltsrücklagen (Saldo 0 +/- SU23)	-103.254,38	-111.800,00	8.545,62

Unterricht, Erziehung, Sport und Wissenschaft (Gruppe 2)

MVAG	Mittelverwendungs- und aufbringungsgruppen (1. und 2. Ebene)	RA 2022	VA 2022	RA - VA
211	Erträge aus der operativen Verwaltungstätigkeit	181.601,77	210.200,00	-28.598,23
2111	Erträge aus eigenen Abgaben			
2112	Erträge aus Ertragsanteilen			
2113	Erträge aus Gebühren			
2114	Erträge aus Leistungen	112.612,80	107.300,00	5.312,80
2115	Erträge aus Besitz und wirtschaftlicher Tätigkeit			
2116	Erträge aus Veräußerung und sonstige Erträge	68.068,66	102.900,00	-34.831,34
2117	Nicht finanzierungswirksame operative Erträge	920,31		920,31
212	Erträge aus Transfers	164.144,84	129.200,00	34.944,84
2121	Transferertrag von Trägern des öffentlichen Rechts	104.790,64	105.500,00	-709,36
2122	Transferertrag von Beteiligungen			
2123	Transferertrag von Unternehmen (mit Finanzunternehmen)			
2124	Transferertrag von Haushalten und Organisationen ohne Erwerbscharakter			
2125	Transferertrag vom Ausland			
2126	Investitions- und Tilgungszuschüsse zwischen Unternehmungen und Betrieben der Gebietskörperschaft und der Gebietskörperschaft			
2127	Nicht finanzierungswirksamer Transferertrag	59.354,20	23.700,00	35.654,20
213	Finanzerträge	0,00	0,00	0,00
2131	Erträge aus Zinsen			
2132	Erträge aus Zinsen aus derivativen Finanzinstrumenten ohne Grundgeschäft			
2133	Erträge aus Gewinnentnahmen von marktbestimmten Betrieben			
2134	Sonstige Finanzerträge			
2135	Erträge aus Dividenden/Gewinnausschüttungen			
2136	Sonstige nicht finanzierungswirksame Finanzerträge			
21	Summe Erträge	345.746,61	339.400,00	6.346,61
221	Personalaufwand	463.629,92	448.600,00	15.029,92
2211	Personalaufwand (Bezüge, Nebengeb., Mehrleistungen)	361.958,46	356.000,00	5.958,46
2212	Gesetzlicher und freiwilliger Sozialaufwand	92.275,52	92.600,00	-324,48
2213	Sonstiger Personalaufwand			
2214	Nicht finanzierungswirksamer Personalaufwand	9.395,94		9.395,94
222	Sachaufwand (ohne Transferaufwand)	361.384,09	348.300,00	13.084,09
2221	Gebrauchs- und Verbrauchsgüter, Handelswaren	50.967,42	55.600,00	-4.632,58
2222	Verwaltungs- und Betriebsaufwand	58.297,07	61.400,00	-3.102,93
2223	Leasing- und Mietaufwand			
2224	Instandhaltung	31.476,01	28.200,00	3.276,01
2225	Sonstiger Sachaufwand	80.889,30	117.300,00	-36.410,70
2226	Nicht finanzierungswirksamer Sachaufwand	139.754,29	85.800,00	53.954,29

Unterricht, Erziehung, Sport und Wissenschaft (Gruppe 2)

MVAG	Mittelverwendungs- und aufbringungsgruppen (1. und 2. Ebene)	RA 2022	VA 2022	RA - VA
223	Transferaufwand (laufende Transfers und Kapitaltransfers)	106.952,08	108.200,00	-1.247,92
2231	Transferaufwand an Träger des öffentlichen Rechts	101.095,95	101.700,00	-604,05
2232	Transferaufwand an Beteiligungen			
2233	Transferaufwand an Unternehmen (mit Finanzunternehmen)			
2234	Transferaufwand an Haushalte und Organisationen ohne Erwerbscharakter	5.856,13	6.500,00	-643,87
2235	Transferaufwand an das Ausland			
2236	Investitions- und Tilgungszuschüsse zwischen Unternehmungen und Betrieben der Gebietskörperschaft und der Gebietskörperschaft			
2237	Nicht finanzierungswirksamer Transferaufwand			
224	Finanzaufwand	12.867,93	11.900,00	967,93
2241	Zinsen aus Finanzschulden, Finanzierungsleasing, Forderungskauf und derivativen Finanzinstrumenten mit Grundgeschäft	12.867,93	11.900,00	967,93
2242	Zinsen und sonstige Aufwendungen aus derivativen Finanzinstrumenten ohne Grundgeschäft			
2243	Gewinnentnahmen von Unternehmungen und marktbestimmten Betrieben der Gebietskörperschaft (innerhalb der Gebietskörperschaft)			
2244	Sonstiger Finanzaufwand			
2245	Nicht finanzierungswirksamer Finanzaufwand			
22	Summe Aufwendungen	944.834,02	917.000,00	27.834,02
SA0	Saldo (0) Nettoergebnis (21 - 22)	-599.087,41	-577.600,00	-21.487,41
230	Entnahmen von Haushaltsrücklagen	0,00	0,00	0,00
2301	Entnahmen von Haushaltsrücklagen			
240	Zuweisung an Haushaltsrücklagen	0,00	0,00	0,00
2401	Zuweisung an Haushaltsrücklagen			
23	Summe Haushaltsrücklagen	0,00	0,00	0,00
SA00	Nettoergebnis nach Zuweisung und Entnahmen von Haushaltsrücklagen (Saldo 0 +/- SU23)	-599.087,41	-577.600,00	-21.487,41

Kunst, Kultur und Kultus (Gruppe 3)

MVAG	Mittelverwendungs- und aufbringungsgruppen (1. und 2. Ebene)	RA 2022	VA 2022	RA - VA
211	Erträge aus der operativen Verwaltungstätigkeit	0,00	0,00	0,00
2111	Erträge aus eigenen Abgaben			
2112	Erträge aus Ertragsanteilen			
2113	Erträge aus Gebühren			
2114	Erträge aus Leistungen			
2115	Erträge aus Besitz und wirtschaftlicher Tätigkeit			
2116	Erträge aus Veräußerung und sonstige Erträge			
2117	Nicht finanzierungswirksame operative Erträge			
212	Erträge aus Transfers	0,00	0,00	0,00
2121	Transferertrag von Trägern des öffentlichen Rechts			
2122	Transferertrag von Beteiligungen			
2123	Transferertrag von Unternehmen (mit Finanzunternehmen)			
2124	Transferertrag von Haushalten und Organisationen ohne Erwerbscharakter			
2125	Transferertrag vom Ausland			
2126	Investitions- und Tilgungszuschüsse zwischen Unternehmungen und Betrieben der Gebietskörperschaft und der Gebietskörperschaft			
2127	Nicht finanzierungswirksamer Transferertrag			
213	Finanzerträge	0,00	0,00	0,00
2131	Erträge aus Zinsen			
2132	Erträge aus Zinsen aus derivativen Finanzinstrumenten ohne Grundgeschäft			
2133	Erträge aus Gewinnentnahmen von marktbestimmten Betrieben			
2134	Sonstige Finanzerträge			
2135	Erträge aus Dividenden/Gewinnausschüttungen			
2136	Sonstige nicht finanzierungswirksame Finanzerträge			
21	Summe Erträge	0,00	0,00	0,00
221	Personalaufwand	0,00	0,00	0,00
2211	Personalaufwand (Bezüge, Nebengeb., Mehrleistungen)			
2212	Gesetzlicher und freiwilliger Sozialaufwand			
2213	Sonstiger Personalaufwand			
2214	Nicht finanzierungswirksamer Personalaufwand			
222	Sachaufwand (ohne Transferaufwand)	14.886,23	14.200,00	686,23
2221	Gebrauchs- und Verbrauchsgüter, Handelswaren			
2222	Verwaltungs- und Betriebsaufwand	4.293,78	5.500,00	-1.206,22
2223	Leasing- und Mietaufwand			
2224	Instandhaltung	959,52	2.000,00	-1.040,48
2225	Sonstiger Sachaufwand	6.098,73	6.700,00	-601,27
2226	Nicht finanzierungswirksamer Sachaufwand	3.534,20		3.534,20

Kunst, Kultur und Kultus (Gruppe 3)

MVAG	Mittelverwendungs- und aufbringungsgruppen (1. und 2. Ebene)	RA 2022	VA 2022	RA - VA
223	Transferaufwand (laufende Transfers und Kapitaltransfers)	86.158,50	85.000,00	1.158,50
2231	Transferaufwand an Träger des öffentlichen Rechts	78.800,00	78.800,00	
2232	Transferaufwand an Beteiligungen			
2233	Transferaufwand an Unternehmen (mit Finanzunternehmen)			
2234	Transferaufwand an Haushalte und Organisationen ohne Erwerbscharakter	7.358,50	6.200,00	1.158,50
2235	Transferaufwand an das Ausland			
2236	Investitions- und Tilgungszuschüsse zwischen Unternehmungen und Betrieben der Gebietskörperschaft und der Gebietskörperschaft			
2237	Nicht finanzierungswirksamer Transferaufwand			
224	Finanzaufwand	0,00	0,00	0,00
2241	Zinsen aus Finanzschulden, Finanzierungsleasing, Forderungskauf und derivativen Finanzinstrumenten mit Grundgeschäft			
2242	Zinsen und sonstige Aufwendungen aus derivativen Finanzinstrumenten ohne Grundgeschäft			
2243	Gewinnentnahmen von Unternehmungen und marktbestimmten Betrieben der Gebietskörperschaft (innerhalb der Gebietskörperschaft)			
2244	Sonstiger Finanzaufwand			
2245	Nicht finanzierungswirksamer Finanzaufwand			
22	Summe Aufwendungen	101.044,73	99.200,00	1.844,73
SA0	Saldo (0) Nettoergebnis (21 - 22)	-101.044,73	-99.200,00	-1.844,73
230	Entnahmen von Haushaltsrücklagen	0,00	0,00	0,00
2301	Entnahmen von Haushaltsrücklagen			
240	Zuweisung an Haushaltsrücklagen	0,00	0,00	0,00
2401	Zuweisung an Haushaltsrücklagen			
23	Summe Haushaltsrücklagen	0,00	0,00	0,00
SA00	Nettoergebnis nach Zuweisung und Entnahmen von Haushaltsrücklagen (Saldo 0 +/- SU23)	-101.044,73	-99.200,00	-1.844,73

Soziale Wohlfahrt und Wohnbauförderung (Gruppe 4)

MVAG	Mittelverwendungs- und aufbringungsgruppen (1. und 2. Ebene)	RA 2022	VA 2022	RA - VA
211	Erträge aus der operativen Verwaltungstätigkeit	0,00	0,00	0,00
2111	Erträge aus eigenen Abgaben			
2112	Erträge aus Ertragsanteilen			
2113	Erträge aus Gebühren			
2114	Erträge aus Leistungen			
2115	Erträge aus Besitz und wirtschaftlicher Tätigkeit			
2116	Erträge aus Veräußerung und sonstige Erträge			
2117	Nicht finanzierungswirksame operative Erträge			
212	Erträge aus Transfers	0,00	0,00	0,00
2121	Transferertrag von Trägern des öffentlichen Rechts			
2122	Transferertrag von Beteiligungen			
2123	Transferertrag von Unternehmen (mit Finanzunternehmen)			
2124	Transferertrag von Haushalten und Organisationen ohne Erwerbscharakter			
2125	Transferertrag vom Ausland			
2126	Investitions- und Tilgungszuschüsse zwischen Unternehmungen und Betrieben der Gebietskörperschaft und der Gebietskörperschaft			
2127	Nicht finanzierungswirksamer Transferertrag			
213	Finanzerträge	0,00	0,00	0,00
2131	Erträge aus Zinsen			
2132	Erträge aus Zinsen aus derivativen Finanzinstrumenten ohne Grundgeschäft			
2133	Erträge aus Gewinnentnahmen von marktbestimmten Betrieben			
2134	Sonstige Finanzerträge			
2135	Erträge aus Dividenden/Gewinnausschüttungen			
2136	Sonstige nicht finanzierungswirksame Finanzerträge			
21	Summe Erträge	0,00	0,00	0,00
221	Personalaufwand	0,00	0,00	0,00
2211	Personalaufwand (Bezüge, Nebengeb., Mehrleistungen)			
2212	Gesetzlicher und freiwilliger Sozialaufwand			
2213	Sonstiger Personalaufwand			
2214	Nicht finanzierungswirksamer Personalaufwand			
222	Sachaufwand (ohne Transferaufwand)	3.524,40	1.000,00	2.524,40
2221	Gebrauchs- und Verbrauchsgüter, Handelswaren	3.524,40	1.000,00	2.524,40
2222	Verwaltungs- und Betriebsaufwand			
2223	Leasing- und Mietaufwand			
2224	Instandhaltung			
2225	Sonstiger Sachaufwand			
2226	Nicht finanzierungswirksamer Sachaufwand			

Soziale Wohlfahrt und Wohnbauförderung (Gruppe 4)

MVAG	Mittelverwendungs- und aufbringungsgruppen (1. und 2. Ebene)	RA 2022	VA 2022	RA - VA
223	Transferaufwand (laufende Transfers und Kapitaltransfers)	441.178,06	442.900,00	-1.721,94
2231	Transferaufwand an Träger des öffentlichen Rechts	415.855,80	417.000,00	-1.144,20
2232	Transferaufwand an Beteiligungen			
2233	Transferaufwand an Unternehmen (mit Finanzunternehmen)			
2234	Transferaufwand an Haushalte und Organisationen ohne Erwerbscharakter	25.322,26	25.900,00	-577,74
2235	Transferaufwand an das Ausland			
2236	Investitions- und Tilgungszuschüsse zwischen Unternehmungen und Betrieben der Gebietskörperschaft und der Gebietskörperschaft			
2237	Nicht finanzierungswirksamer Transferaufwand			
224	Finanzaufwand	0,00	0,00	0,00
2241	Zinsen aus Finanzschulden, Finanzierungsleasing, Forderungskauf und derivativen Finanzinstrumenten mit Grundgeschäft			
2242	Zinsen und sonstige Aufwendungen aus derivativen Finanzinstrumenten ohne Grundgeschäft			
2243	Gewinnentnahmen von Unternehmungen und marktbestimmten Betrieben der Gebietskörperschaft (innerhalb der Gebietskörperschaft)			
2244	Sonstiger Finanzaufwand			
2245	Nicht finanzierungswirksamer Finanzaufwand			
22	Summe Aufwendungen	444.702,46	443.900,00	802,46
SA0	Saldo (0) Nettoergebnis (21 - 22)	-444.702,46	-443.900,00	-802,46
230	Entnahmen von Haushaltsrücklagen	0,00	0,00	0,00
2301	Entnahmen von Haushaltsrücklagen			
240	Zuweisung an Haushaltsrücklagen	0,00	0,00	0,00
2401	Zuweisung an Haushaltsrücklagen			
23	Summe Haushaltsrücklagen	0,00	0,00	0,00
SA00	Nettoergebnis nach Zuweisung und Entnahmen von Haushaltsrücklagen (Saldo 0 +/- SU23)	-444.702,46	-443.900,00	-802,46

Gesundheit (Gruppe 5)

MVAG	Mittelverwendungs- und aufbringungsgruppen (1. und 2. Ebene)	RA 2022	VA 2022	RA - VA
211	Erträge aus der operativen Verwaltungstätigkeit	1.545,28	2.300,00	-754,72
2111	Erträge aus eigenen Abgaben			
2112	Erträge aus Ertragsanteilen			
2113	Erträge aus Gebühren			
2114	Erträge aus Leistungen			
2115	Erträge aus Besitz und wirtschaftlicher Tätigkeit			
2116	Erträge aus Veräußerung und sonstige Erträge	1.545,28	2.300,00	-754,72
2117	Nicht finanzierungswirksame operative Erträge			
212	Erträge aus Transfers	18.610,00	18.600,00	10,00
2121	Transferertrag von Trägern des öffentlichen Rechts	18.510,00	18.500,00	10,00
2122	Transferertrag von Beteiligungen			
2123	Transferertrag von Unternehmen (mit Finanzunternehmen)			
2124	Transferertrag von Haushalten und Organisationen ohne Erwerbscharakter	100,00	100,00	
2125	Transferertrag vom Ausland			
2126	Investitions- und Tilgungszuschüsse zwischen Unternehmungen und Betrieben der Gebietskörperschaft und der Gebietskörperschaft			
2127	Nicht finanzierungswirksamer Transferertrag			
213	Finanzerträge	0,00	0,00	0,00
2131	Erträge aus Zinsen			
2132	Erträge aus Zinsen aus derivativen Finanzinstrumenten ohne Grundgeschäft			
2133	Erträge aus Gewinnentnahmen von marktbestimmten Betrieben			
2134	Sonstige Finanzerträge			
2135	Erträge aus Dividenden/Gewinnausschüttungen			
2136	Sonstige nicht finanzierungswirksame Finanzerträge			
21	Summe Erträge	20.155,28	20.900,00	-744,72
221	Personalaufwand	2.027,34	1.500,00	527,34
2211	Personalaufwand (Bezüge, Nebengeb., Mehrleistungen)	2.027,34	1.500,00	527,34
2212	Gesetzlicher und freiwilliger Sozialaufwand			
2213	Sonstiger Personalaufwand			
2214	Nicht finanzierungswirksamer Personalaufwand			
222	Sachaufwand (ohne Transferaufwand)	859,23	2.300,00	-1.440,77
2221	Gebrauchs- und Verbrauchsgüter, Handelswaren			
2222	Verwaltungs- und Betriebsaufwand	549,54	900,00	-350,46
2223	Leasing- und Mietaufwand			
2224	Instandhaltung			
2225	Sonstiger Sachaufwand	309,69	1.400,00	-1.090,31
2226	Nicht finanzierungswirksamer Sachaufwand			

Gesundheit (Gruppe 5)

MVAG	Mittelverwendungs- und aufbringungsgruppen (1. und 2. Ebene)	RA 2022	VA 2022	RA - VA
223	Transferaufwand (laufende Transfers und Kapitaltransfers)	655.324,92	655.700,00	-375,08
2231	Transferaufwand an Träger des öffentlichen Rechts	655.324,92	655.700,00	-375,08
2232	Transferaufwand an Beteiligungen			
2233	Transferaufwand an Unternehmen (mit Finanzunternehmen)			
2234	Transferaufwand an Haushalte und Organisationen ohne Erwerbscharakter			
2235	Transferaufwand an das Ausland			
2236	Investitions- und Tilgungszuschüsse zwischen Unternehmungen und Betrieben der Gebietskörperschaft und der Gebietskörperschaft			
2237	Nicht finanzierungswirksamer Transferaufwand			
224	Finanzaufwand	0,00	0,00	0,00
2241	Zinsen aus Finanzschulden, Finanzierungsleasing, Forderungskauf und derivativen Finanzinstrumenten mit Grundgeschäft			
2242	Zinsen und sonstige Aufwendungen aus derivativen Finanzinstrumenten ohne Grundgeschäft			
2243	Gewinnentnahmen von Unternehmungen und marktbestimmten Betrieben der Gebietskörperschaft (innerhalb der Gebietskörperschaft)			
2244	Sonstiger Finanzaufwand			
2245	Nicht finanzierungswirksamer Finanzaufwand			
22	Summe Aufwendungen	658.211,49	659.500,00	-1.288,51
SA0	Saldo (0) Nettoergebnis (21 - 22)	-638.056,21	-638.600,00	543,79
230	Entnahmen von Haushaltsrücklagen	0,00	0,00	0,00
2301	Entnahmen von Haushaltsrücklagen			
240	Zuweisung an Haushaltsrücklagen	0,00	0,00	0,00
2401	Zuweisung an Haushaltsrücklagen			
23	Summe Haushaltsrücklagen	0,00	0,00	0,00
SA00	Nettoergebnis nach Zuweisung und Entnahmen von Haushaltsrücklagen (Saldo 0 +/- SU23)	-638.056,21	-638.600,00	543,79

Straßen- und Wasserbau, Verkehr (Gruppe 6)

MVAG	Mittelverwendungs- und aufbringungsgruppen (1. und 2. Ebene)	RA 2022	VA 2022	RA - VA
211	Erträge aus der operativen Verwaltungstätigkeit	29.943,81	53.300,00	-23.356,19
2111	Erträge aus eigenen Abgaben			
2112	Erträge aus Ertragsanteilen			
2113	Erträge aus Gebühren			
2114	Erträge aus Leistungen		1.000,00	-1.000,00
2115	Erträge aus Besitz und wirtschaftlicher Tätigkeit			
2116	Erträge aus Veräußerung und sonstige Erträge	29.943,81	52.300,00	-22.356,19
2117	Nicht finanzierungswirksame operative Erträge			
212	Erträge aus Transfers	355.395,62	303.600,00	51.795,62
2121	Transferertrag von Trägern des öffentlichen Rechts	351.291,43	301.300,00	49.991,43
2122	Transferertrag von Beteiligungen			
2123	Transferertrag von Unternehmen (mit Finanzunternehmen)			
2124	Transferertrag von Haushalten und Organisationen ohne Erwerbscharakter	1.620,00	2.000,00	-380,00
2125	Transferertrag vom Ausland			
2126	Investitions- und Tilgungszuschüsse zwischen Unternehmungen und Betrieben der Gebietskörperschaft und der Gebietskörperschaft			
2127	Nicht finanzierungswirksamer Transferertrag	2.484,19	300,00	2.184,19
213	Finanzerträge	0,00	0,00	0,00
2131	Erträge aus Zinsen			
2132	Erträge aus Zinsen aus derivativen Finanzinstrumenten ohne Grundgeschäft			
2133	Erträge aus Gewinnentnahmen von marktbestimmten Betrieben			
2134	Sonstige Finanzerträge			
2135	Erträge aus Dividenden/Gewinnausschüttungen			
2136	Sonstige nicht finanzierungswirksame Finanzerträge			
21	Summe Erträge	385.339,43	356.900,00	28.439,43
221	Personalaufwand	0,00	0,00	0,00
2211	Personalaufwand (Bezüge, Nebengeb., Mehrleistungen)			
2212	Gesetzlicher und freiwilliger Sozialaufwand			
2213	Sonstiger Personalaufwand			
2214	Nicht finanzierungswirksamer Personalaufwand			
222	Sachaufwand (ohne Transferaufwand)	347.335,96	348.300,00	-964,04
2221	Gebrauchs- und Verbrauchsgüter, Handelswaren	4.408,78	4.400,00	8,78
2222	Verwaltungs- und Betriebsaufwand			
2223	Leasing- und Mietaufwand			
2224	Instandhaltung	53.837,30	45.800,00	8.037,30
2225	Sonstiger Sachaufwand	31.657,25	54.700,00	-23.042,75
2226	Nicht finanzierungswirksamer Sachaufwand	257.432,63	243.400,00	14.032,63

Straßen- und Wasserbau, Verkehr (Gruppe 6)

MVAG	Mittelverwendungs- und aufbringungsgruppen (1. und 2. Ebene)	RA 2022	VA 2022	RA - VA
223	Transferaufwand (laufende Transfers und Kapitaltransfers)	7.023,60	8.000,00	-976,40
2231	Transferaufwand an Träger des öffentlichen Rechts	7.023,60	8.000,00	-976,40
2232	Transferaufwand an Beteiligungen			
2233	Transferaufwand an Unternehmen (mit Finanzunternehmen)			
2234	Transferaufwand an Haushalte und Organisationen ohne Erwerbscharakter			
2235	Transferaufwand an das Ausland			
2236	Investitions- und Tilgungszuschüsse zwischen Unternehmungen und Betrieben der Gebietskörperschaft und der Gebietskörperschaft			
2237	Nicht finanzierungswirksamer Transferaufwand			
224	Finanzaufwand	3.684,59	3.700,00	-15,41
2241	Zinsen aus Finanzschulden, Finanzierungsleasing, Forderungskauf und derivativen Finanzinstrumenten mit Grundgeschäft	3.684,59	3.700,00	-15,41
2242	Zinsen und sonstige Aufwendungen aus derivativen Finanzinstrumenten ohne Grundgeschäft			
2243	Gewinnentnahmen von Unternehmungen und marktbestimmten Betrieben der Gebietskörperschaft (innerhalb der Gebietskörperschaft)			
2244	Sonstiger Finanzaufwand			
2245	Nicht finanzierungswirksamer Finanzaufwand			
22	Summe Aufwendungen	358.044,15	360.000,00	-1.955,85
SA0	Saldo (0) Nettoergebnis (21 - 22)	27.295,28	-3.100,00	30.395,28
230	Entnahmen von Haushaltsrücklagen	0,00	0,00	0,00
2301	Entnahmen von Haushaltsrücklagen			
240	Zuweisung an Haushaltsrücklagen	0,00	0,00	0,00
2401	Zuweisung an Haushaltsrücklagen			
23	Summe Haushaltsrücklagen	0,00	0,00	0,00
SA00	Nettoergebnis nach Zuweisung und Entnahmen von Haushaltsrücklagen (Saldo 0 +/- SU23)	27.295,28	-3.100,00	30.395,28

Wirtschaftsförderung (Gruppe 7)

MVAG	Mittelverwendungs- und aufbringungsgruppen (1. und 2. Ebene)	RA 2022	VA 2022	RA - VA
211	Erträge aus der operativen Verwaltungstätigkeit	15.310,87	31.100,00	-15.789,13
2111	Erträge aus eigenen Abgaben			
2112	Erträge aus Ertragsanteilen			
2113	Erträge aus Gebühren			
2114	Erträge aus Leistungen			
2115	Erträge aus Besitz und wirtschaftlicher Tätigkeit			
2116	Erträge aus Veräußerung und sonstige Erträge	15.310,87	31.100,00	-15.789,13
2117	Nicht finanzierungswirksame operative Erträge			
212	Erträge aus Transfers	6.109,85	5.900,00	209,85
2121	Transferertrag von Trägern des öffentlichen Rechts	4.500,00	4.500,00	
2122	Transferertrag von Beteiligungen			
2123	Transferertrag von Unternehmen (mit Finanzunternehmen)			
2124	Transferertrag von Haushalten und Organisationen ohne Erwerbscharakter			
2125	Transferertrag vom Ausland			
2126	Investitions- und Tilgungszuschüsse zwischen Unternehmungen und Betrieben der Gebietskörperschaft und der Gebietskörperschaft			
2127	Nicht finanzierungswirksamer Transferertrag	1.609,85	1.400,00	209,85
213	Finanzerträge	0,00	0,00	0,00
2131	Erträge aus Zinsen			
2132	Erträge aus Zinsen aus derivativen Finanzinstrumenten ohne Grundgeschäft			
2133	Erträge aus Gewinnentnahmen von marktbestimmten Betrieben			
2134	Sonstige Finanzerträge			
2135	Erträge aus Dividenden/Gewinnausschüttungen			
2136	Sonstige nicht finanzierungswirksame Finanzerträge			
21	Summe Erträge	21.420,72	37.000,00	-15.579,28
221	Personalaufwand	0,00	0,00	0,00
2211	Personalaufwand (Bezüge, Nebengeb., Mehrleistungen)			
2212	Gesetzlicher und freiwilliger Sozialaufwand			
2213	Sonstiger Personalaufwand			
2214	Nicht finanzierungswirksamer Personalaufwand			
222	Sachaufwand (ohne Transferaufwand)	357.612,29	367.200,00	-9.587,71
2221	Gebrauchs- und Verbrauchsgüter, Handelswaren	400,00	500,00	-100,00
2222	Verwaltungs- und Betriebsaufwand			
2223	Leasing- und Mietaufwand			
2224	Instandhaltung			
2225	Sonstiger Sachaufwand	20.879,39	36.200,00	-15.320,61
2226	Nicht finanzierungswirksamer Sachaufwand	336.332,90	330.500,00	5.832,90

Wirtschaftsförderung (Gruppe 7)

MVAG	Mittelverwendungs- und aufbringungsgruppen (1. und 2. Ebene)	RA 2022	VA 2022	RA - VA
223	Transferaufwand (laufende Transfers und Kapitaltransfers)	8.590,23	9.300,00	-709,77
2231	Transferaufwand an Träger des öffentlichen Rechts			
2232	Transferaufwand an Beteiligungen			
2233	Transferaufwand an Unternehmen (mit Finanzunternehmen)			
2234	Transferaufwand an Haushalte und Organisationen ohne Erwerbscharakter	8.590,23	9.300,00	-709,77
2235	Transferaufwand an das Ausland			
2236	Investitions- und Tilgungszuschüsse zwischen Unternehmungen und Betrieben der Gebietskörperschaft und der Gebietskörperschaft			
2237	Nicht finanzierungswirksamer Transferaufwand			
224	Finanzaufwand	166,57	200,00	-33,43
2241	Zinsen aus Finanzschulden, Finanzierungsleasing, Forderungskauf und derivativen Finanzinstrumenten mit Grundgeschäft	166,57	200,00	-33,43
2242	Zinsen und sonstige Aufwendungen aus derivativen Finanzinstrumenten ohne Grundgeschäft			
2243	Gewinnentnahmen von Unternehmungen und marktbestimmten Betrieben der Gebietskörperschaft (innerhalb der Gebietskörperschaft)			
2244	Sonstiger Finanzaufwand			
2245	Nicht finanzierungswirksamer Finanzaufwand			
22	Summe Aufwendungen	366.369,09	376.700,00	-10.330,91
SA0	Saldo (0) Nettoergebnis (21 - 22)	-344.948,37	-339.700,00	-5.248,37
230	Entnahmen von Haushaltsrücklagen	0,00	0,00	0,00
2301	Entnahmen von Haushaltsrücklagen			
240	Zuweisung an Haushaltsrücklagen	0,00	0,00	0,00
2401	Zuweisung an Haushaltsrücklagen			
23	Summe Haushaltsrücklagen	0,00	0,00	0,00
SA00	Nettoergebnis nach Zuweisung und Entnahmen von Haushaltsrücklagen (Saldo 0 +/- SU23)	-344.948,37	-339.700,00	-5.248,37

Dienstleistungen (Gruppe 8)

MVAG	Mittelverwendungs- und aufbringungsgruppen (1. und 2. Ebene)	RA 2022	VA 2022	RA - VA
211	Erträge aus der operativen Verwaltungstätigkeit	1.502.038,49	1.784.700,00	-282.661,51
2111	Erträge aus eigenen Abgaben			
2112	Erträge aus Ertragsanteilen			
2113	Erträge aus Gebühren	1.082.947,73	1.115.400,00	-32.452,27
2114	Erträge aus Leistungen	3.344,00	3.400,00	-56,00
2115	Erträge aus Besitz und wirtschaftlicher Tätigkeit	48.291,71	53.800,00	-5.508,29
2116	Erträge aus Veräußerung und sonstige Erträge	292.580,10	612.100,00	-319.519,90
2117	Nicht finanzierungswirksame operative Erträge	74.874,95		74.874,95
212	Erträge aus Transfers	293.279,72	217.600,00	75.679,72
2121	Transferertrag von Trägern des öffentlichen Rechts	64,80	100,00	-35,20
2122	Transferertrag von Beteiligungen			
2123	Transferertrag von Unternehmen (mit Finanzunternehmen)			
2124	Transferertrag von Haushalten und Organisationen ohne Erwerbscharakter			
2125	Transferertrag vom Ausland			
2126	Investitions- und Tilgungszuschüsse zwischen Unternehmungen und Betrieben der Gebietskörperschaft und der Gebietskörperschaft			
2127	Nicht finanzierungswirksamer Transferertrag	293.214,92	217.500,00	75.714,92
213	Finanzerträge	0,00	200,00	-200,00
2131	Erträge aus Zinsen		200,00	-200,00
2132	Erträge aus Zinsen aus derivativen Finanzinstrumenten ohne Grundgeschäft			
2133	Erträge aus Gewinnentnahmen von marktbestimmten Betrieben			
2134	Sonstige Finanzerträge			
2135	Erträge aus Dividenden/Gewinnausschüttungen			
2136	Sonstige nicht finanzierungswirksame Finanzerträge			
21	Summe Erträge	1.795.318,21	2.002.500,00	-207.181,79
221	Personalaufwand	258.066,96	254.700,00	3.366,96
2211	Personalaufwand (Bezüge, Nebengeb., Mehrleistungen)	206.014,76	204.300,00	1.714,76
2212	Gesetzlicher und freiwilliger Sozialaufwand	50.201,23	49.400,00	801,23
2213	Sonstiger Personalaufwand	888,95	1.000,00	-111,05
2214	Nicht finanzierungswirksamer Personalaufwand	962,02		962,02
222	Sachaufwand (ohne Transferaufwand)	1.438.051,19	1.641.200,00	-203.148,81
2221	Gebrauchs- und Verbrauchsgüter, Handelswaren	234.687,89	223.600,00	11.087,89
2222	Verwaltungs- und Betriebsaufwand	114.256,90	117.000,00	-2.743,10
2223	Leasing- und Mietaufwand	403,63	400,00	3,63
2224	Instandhaltung	62.118,10	60.300,00	1.818,10
2225	Sonstiger Sachaufwand	436.638,62	736.500,00	-299.861,38
2226	Nicht finanzierungswirksamer Sachaufwand	589.946,05	503.400,00	86.546,05

Dienstleistungen (Gruppe 8)

MVAG	Mittelverwendungs- und aufbringungsgruppen (1. und 2. Ebene)	RA 2022	VA 2022	RA - VA
223	Transferaufwand (laufende Transfers und Kapitaltransfers)	134.592,16	134.400,00	192,16
2231	Transferaufwand an Träger des öffentlichen Rechts	134.592,16	134.400,00	192,16
2232	Transferaufwand an Beteiligungen			
2233	Transferaufwand an Unternehmen (mit Finanzunternehmen)			
2234	Transferaufwand an Haushalte und Organisationen ohne Erwerbscharakter			
2235	Transferaufwand an das Ausland			
2236	Investitions- und Tilgungszuschüsse zwischen Unternehmungen und Betrieben der Gebietskörperschaft und der Gebietskörperschaft			
2237	Nicht finanzierungswirksamer Transferaufwand			
224	Finanzaufwand	48.930,49	42.400,00	6.530,49
2241	Zinsen aus Finanzschulden, Finanzierungsleasing, Forderungskauf und derivativen Finanzinstrumenten mit Grundgeschäft	48.930,49	42.400,00	6.530,49
2242	Zinsen und sonstige Aufwendungen aus derivativen Finanzinstrumenten ohne Grundgeschäft			
2243	Gewinnentnahmen von Unternehmungen und marktbestimmten Betrieben der Gebietskörperschaft (innerhalb der Gebietskörperschaft)			
2244	Sonstiger Finanzaufwand			
2245	Nicht finanzierungswirksamer Finanzaufwand			
22	Summe Aufwendungen	1.879.640,80	2.072.700,00	-193.059,20
SA0	Saldo (0) Nettoergebnis (21 - 22)	-84.322,59	-70.200,00	-14.122,59
230	Entnahmen von Haushaltsrücklagen	0,00	130.000,00	-130.000,00
2301	Entnahmen von Haushaltsrücklagen		130.000,00	-130.000,00
240	Zuweisung an Haushaltsrücklagen	0,00	0,00	0,00
2401	Zuweisung an Haushaltsrücklagen			
23	Summe Haushaltsrücklagen	0,00	130.000,00	-130.000,00
SA00	Nettoergebnis nach Zuweisung und Entnahmen von Haushaltsrücklagen (Saldo 0 +/- SU23)	-84.322,59	59.800,00	-144.122,59

Finanzwirtschaft (Gruppe 9)

MVAG	Mittelverwendungs- und aufbringungsgruppen (1. und 2. Ebene)	RA 2022	VA 2022	RA - VA
211	Erträge aus der operativen Verwaltungstätigkeit	3.551.534,62	3.347.200,00	204.334,62
2111	Erträge aus eigenen Abgaben	1.081.954,71	1.078.200,00	3.754,71
2112	Erträge aus Ertragsanteilen	2.467.092,35	2.268.700,00	198.392,35
2113	Erträge aus Gebühren			
2114	Erträge aus Leistungen			
2115	Erträge aus Besitz und wirtschaftlicher Tätigkeit			
2116	Erträge aus Veräußerung und sonstige Erträge	479,68	300,00	179,68
2117	Nicht finanzierungswirksame operative Erträge	2.007,88		2.007,88
212	Erträge aus Transfers	350.288,33	224.500,00	125.788,33
2121	Transferertrag von Trägern des öffentlichen Rechts	350.288,33	224.500,00	125.788,33
2122	Transferertrag von Beteiligungen			
2123	Transferertrag von Unternehmen (mit Finanzunternehmen)			
2124	Transferertrag von Haushalten und Organisationen ohne Erwerbscharakter			
2125	Transferertrag vom Ausland			
2126	Investitions- und Tilgungszuschüsse zwischen Unternehmungen und Betrieben der Gebietskörperschaft und der Gebietskörperschaft			
2127	Nicht finanzierungswirksamer Transferertrag			
213	Finanzerträge	0,00	400,00	-400,00
2131	Erträge aus Zinsen		400,00	-400,00
2132	Erträge aus Zinsen aus derivativen Finanzinstrumenten ohne Grundgeschäft			
2133	Erträge aus Gewinnentnahmen von marktbestimmten Betrieben			
2134	Sonstige Finanzerträge			
2135	Erträge aus Dividenden/Gewinnausschüttungen			
2136	Sonstige nicht finanzierungswirksame Finanzerträge			
21	Summe Erträge	3.901.822,95	3.572.100,00	329.722,95
221	Personalaufwand	67.739,23	63.000,00	4.739,23
2211	Personalaufwand (Bezüge, Nebengeb., Mehrleistungen)	50.947,64	50.000,00	947,64
2212	Gesetzlicher und freiwilliger Sozialaufwand	12.821,34	13.000,00	-178,66
2213	Sonstiger Personalaufwand			
2214	Nicht finanzierungswirksamer Personalaufwand	3.970,25		3.970,25
222	Sachaufwand (ohne Transferaufwand)	4.208,56	3.000,00	1.208,56
2221	Gebrauchs- und Verbrauchsgüter, Handelswaren			
2222	Verwaltungs- und Betriebsaufwand			
2223	Leasing- und Mietaufwand			
2224	Instandhaltung	142,16	300,00	-157,84
2225	Sonstiger Sachaufwand	4.066,40	2.700,00	1.366,40
2226	Nicht finanzierungswirksamer Sachaufwand			

Finanzwirtschaft (Gruppe 9)

MVAG	Mittelverwendungs- und aufbringungsgruppen (1. und 2. Ebene)	RA 2022	VA 2022	RA - VA
223	Transferaufwand (laufende Transfers und Kapitaltransfers)	0,00	0,00	0,00
2231	Transferaufwand an Träger des öffentlichen Rechts			
2232	Transferaufwand an Beteiligungen			
2233	Transferaufwand an Unternehmen (mit Finanzunternehmen)			
2234	Transferaufwand an Haushalte und Organisationen ohne Erwerbscharakter			
2235	Transferaufwand an das Ausland			
2236	Investitions- und Tilgungszuschüsse zwischen Unternehmungen und Betrieben der Gebietskörperschaft und der Gebietskörperschaft			
2237	Nicht finanzierungswirksamer Transferaufwand			
224	Finanzaufwand	7.588,73	7.100,00	488,73
2241	Zinsen aus Finanzschulden, Finanzierungsleasing, Forderungskauf und derivativen Finanzinstrumenten mit Grundgeschäft		100,00	-100,00
2242	Zinsen und sonstige Aufwendungen aus derivativen Finanzinstrumenten ohne Grundgeschäft			
2243	Gewinnentnahmen von Unternehmungen und marktbestimmten Betrieben der Gebietskörperschaft (innerhalb der Gebietskörperschaft)			
2244	Sonstiger Finanzaufwand	7.588,73	7.000,00	588,73
2245	Nicht finanzierungswirksamer Finanzaufwand			
22	Summe Aufwendungen	79.536,52	73.100,00	6.436,52
SA0	Saldo (0) Nettoergebnis (21 - 22)	3.822.286,43	3.499.000,00	323.286,43
230	Entnahmen von Haushaltsrücklagen	0,00	0,00	0,00
2301	Entnahmen von Haushaltsrücklagen			
240	Zuweisung an Haushaltsrücklagen	0,00	0,00	0,00
2401	Zuweisung an Haushaltsrücklagen			
23	Summe Haushaltsrücklagen	0,00	0,00	0,00
SA00	Nettoergebnis nach Zuweisung und Entnahmen von Haushaltsrücklagen (Saldo 0 +/- SU23)	3.822.286,43	3.499.000,00	323.286,43

Finanzierungshaushalt Gesamt 1. Ebene (Anlage 1b)
- interne Vergütungen enthalten

MVAG	Mittelverwendungs- und aufbringungsgruppen (1. Ebene)	RA 2022	VA 2022	RA - VA
OPERATIVE GEBARUNG				
311	Einzahlungen aus der operativen Verwaltungstätigkeit	5.236.530,63	5.454.900,00	-218.369,37
312	Einzahlungen aus Transfers (ohne Kapitaltransfers)	843.631,60	668.800,00	174.831,60
313	Einzahlungen aus Finanzerträgen		600,00	-600,00
31	Summe Einzahlungen operative Gebarung	6.080.162,23	6.124.300,00	-44.137,77
321	Auszahlungen aus Personalaufwand	1.002.269,69	993.300,00	8.969,69
322	Auszahlungen aus Sachaufwand (ohne Transferaufwand)	1.597.988,76	1.953.900,00	-355.911,24
323	Auszahlungen aus Transfers (ohne Kapitaltransfers)	1.533.325,63	1.544.400,00	-11.074,37
324	Auszahlungen aus Finanzaufwand	73.698,14	65.900,00	7.798,14
32	Summe Auszahlungen operative Gebarung	4.207.282,22	4.557.500,00	-350.217,78
SA1	Saldo (1) Geldfluss aus der Operativen Gebarung (31 – 32)	1.872.880,01	1.566.800,00	306.080,01
INVESTIVE GEBARUNG				
331	Einzahlungen aus der Investitionstätigkeit	24.380,59	97.000,00	-72.619,41
332	Einzahlungen aus der Rückzahlung von Darlehen sowie gewährten Vorschüssen			
333	Einzahlungen aus Kapitaltransfers	2.623.478,14	2.584.400,00	39.078,14
33	Summe Einzahlungen investive Gebarung	2.647.858,73	2.681.400,00	-33.541,27
341	Auszahlungen aus der Investitionstätigkeit	2.378.365,62	3.049.700,00	-671.334,38
342	Auszahlungen von gewährten Darlehen sowie gewährten Vorschüssen			
343	Auszahlungen aus Kapitaltransfers	3.049,36	3.500,00	-450,64
34	Summe Auszahlungen investive Gebarung	2.381.414,98	3.053.200,00	-671.785,02
SA2	Saldo (2) Geldfluss aus der Investiven Gebarung (33 – 34)	266.443,75	-371.800,00	638.243,75
SA3	Saldo (3) Nettofinanzierungssaldo (Saldo 1 + Saldo 2)	2.139.323,76	1.195.000,00	944.323,76

MVAG	Mittelverwendungs- und aufbringungsgruppen (1. Ebene)	RA 2022	VA 2022	RA - VA
FINANZIERUNGSTÄTIGKEIT				
351	Einzahlungen aus der Aufnahme von Finanzschulden	816.351,86	816.300,00	51,86
353	Einzahlungen infolge eines Kapitaltausch bei derivativen Finanzinstrumenten mit Grundgeschäft			
355	Einzahlungen aus dem Abgang von Finanzinstrumenten			
35	Summe Einzahlungen aus der Finanzierungstätigkeit	816.351,86	816.300,00	51,86
361	Auszahlungen aus der Tilgung von Finanzschulden	2.674.337,93	2.727.700,00	-53.362,07
363	Auszahlungen infolge eines Kapitaltausch bei derivativen Finanzinstrumenten mit Grundgeschäft			
365	Auszahlungen für den Erwerb von Finanzinstrumenten			
36	Summe Auszahlungen aus der Finanzierungstätigkeit	2.674.337,93	2.727.700,00	-53.362,07
SA4	Saldo (4) Geldfluss aus der Finanzierungstätigkeit (35 – 36)	-1.857.986,07	-1.911.400,00	53.413,93
SA5	Saldo (5) Geldfluss aus der voranschlagswirksamen Gebarung (Saldo 3 + Saldo 4)	281.337,69	-716.400,00	997.737,69
411	Einzahlungen aus nicht voranschlagswirksamen Forderungen	1.101.092,22		
412	Einzahlungen aus nicht voranschlagswirksamen Verbindlichkeiten	1.274.045,68		
413	Einzahlungen aus der Aufnahme von zur Kassenstärkung eingegangenen Geldverbindlichkeiten (Barvorlagen)	-5.640,91		
41	Summe Einzahlungen aus der nicht voranschlagswirksamen Gebarung	2.369.496,99		
421	Auszahlungen aus nicht voranschlagswirksamen Forderungen	920.237,39		
422	Auszahlungen aus nicht voranschlagswirksamen Verbindlichkeiten	1.270.462,94		
423	Auszahlungen zur Tilgung von zur Kassenstärkung eingegangenen Geldverbindlichkeiten (Barvorlagen)	4.686,50		
42	Summe Auszahlungen aus der nicht voranschlagswirksamen Gebarung	2.195.386,83		
SA6	Geldfluss aus der nicht voranschlagswirksamen Gebarung	174.110,16		
SA7	Veränderung an Liquiden Mitteln (Saldo 5 + Saldo 6)	455.447,85		
	Anfangsbestand liquide Mittel (115 zum 31.12.2021)	2.199.865,81		
	Endbestand liquide Mittel (115 zum 31.12.2022)	2.655.313,66		
	davon Zahlungsmittelreserven (1152 zum 31.12.2022)	0,00		

Finanzierungshaushalt Gesamt 1. und 2. Ebene (Anlage 1b)
- interne Vergütungen enthalten

MVAG	Mittelverwendungs- und aufbringungsgruppen (1. und 2. Ebene)	RA 2022	VA 2022	RA - VA
311	Einzahlungen aus der operativen Verwaltungstätigkeit	5.236.530,63	5.454.900,00	-218.369,37
3111	Einzahlungen aus eigenen Abgaben	1.052.514,48	1.078.200,00	-25.685,52
3112	Einzahlungen aus Ertragsanteilen	2.467.092,35	2.268.700,00	198.392,35
3113	Einzahlungen aus Gebühren	1.089.855,01	1.115.400,00	-25.544,99
3114	Einzahlungen aus Leistungen	120.708,26	117.300,00	3.408,26
3115	Einzahlungen aus Besitz und wirtschaftlicher Tätigkeit	79.468,30	86.300,00	-6.831,70
3116	Einzahlungen aus Veräußerung von geringwertigen Wirtschaftsgütern (GWG) und sonstige Einzahlungen	426.892,23	789.000,00	-362.107,77
312	Einzahlungen aus Transfers (ohne Kapitaltransfers)	843.631,60	668.800,00	174.831,60
3121	Transferzahlungen von Trägern des öffentlichen Rechts	841.911,60	666.700,00	175.211,60
3122	Transferzahlungen von Beteiligungen			
3123	Transferzahlungen von Unternehmen (inkl. Finanzunternehmen)			
3124	Transferzahlungen von Haushalte und Organisationen ohne Erwerbscharakter	1.720,00	2.100,00	-380,00
3125	Transferzahlungen vom Ausland			
3126	Investitions- und Tilgungszuschüsse zwischen Unternehmungen und Betrieben der Gebietskörperschaft und der Gebietskörperschaft			
313	Einzahlungen aus Finanzerträgen	0,00	600,00	-600,00
3131	Einzahlungen aus Zinserträgen		600,00	-600,00
3133	Einzahlungen aus Gewinnentnahmen von marktbestimmten Betrieben			
3134	Sonstige Einzahlungen aus Finanzerträgen			
3135	Einzahlungen aus Dividenden/Gewinnausschüttungen			
31	Summe Einzahlungen operative Gebarung	6.080.162,23	6.124.300,00	-44.137,77
321	Auszahlungen aus Personalaufwand	1.002.269,69	993.300,00	8.969,69
3211	Auszahlungen für Personalaufwand Bezüge, Nebengebühren, und Mehrleistungsvergütungen)	801.137,79	794.400,00	6.737,79
3212	Auszahlungen für gesetzliche und freiwillige Sozialaufwendungen	200.242,95	197.900,00	2.342,95
3213	Auszahlungen aus sonstigem Personalaufwand	888,95	1.000,00	-111,05
322	Auszahlungen aus Sachaufwand (ohne Transferaufwand)	1.597.988,76	1.953.900,00	-355.911,24
3221	Auszahlungen für Gebrauchs- und Verbrauchsgüter, Handelswaren	315.320,41	307.900,00	7.420,41
3222	Auszahlungen für Verwaltungs- und Betriebsaufwand	225.488,32	233.600,00	-8.111,68
3223	Auszahlungen für Leasing- und Mietaufwand	403,63	400,00	3,63
3224	Auszahlungen für Instandhaltung	157.913,25	142.300,00	15.613,25
3225	Sonstige Auszahlungen aus Sachaufwand	898.863,15	1.269.700,00	-370.836,85
323	Auszahlungen aus Transfers (ohne Kapitaltransfers)	1.533.325,63	1.544.400,00	-11.074,37
3231	Transferzahlungen an Träger des öffentlichen Rechts	1.470.832,76	1.473.900,00	-3.067,24
3232	Transferzahlungen an Beteiligungen			
3233	Transferzahlungen an Unternehmen (inkl. Finanzunternehmen)			
3234	Transferzahlungen an Haushalte und Organisationen ohne Erwerbscharakter	62.492,87	70.500,00	-8.007,13

MVAG	Mittelverwendungs- und aufbringungsgruppen (1. und 2. Ebene)	RA 2022	VA 2022	RA - VA
3235	Transferzahlungen an das Ausland			
3236	Investitions- und Tilgungszuschüsse zwischen Unternehmungen und Betrieben der Gebietskörperschaft und der Gebietskörperschaft			
324	Auszahlungen aus Finanzaufwand	73.698,14	65.900,00	7.798,14
3241	Auszahlungen für Zinsaufwand, für Finanzierungsleasing, für Forderungskauf, für Finanzschulden und derivative Finanzinstrumente	66.109,41	58.900,00	7.209,41
3242	Auszahlungen für Zinsen aus derivativen Finanzinstrumenten ohne Grundgeschäft			
3243	Auszahlung aus Gewinnentnahmen von marktbestimmten Betrieben			
3244	Sonstige Auszahlungen aus Finanzaufwendungen	7.588,73	7.000,00	588,73
32	Summe Auszahlungen operative Gebarung	4.207.282,22	4.557.500,00	-350.217,78
SA1	Saldo (1) Geldfluss aus der Operativen Gebarung (31 – 32)	1.872.880,01	1.566.800,00	306.080,01
331	Einzahlungen aus der Investitionstätigkeit	24.380,59	97.000,00	-72.619,41
3311	Einzahlungen aus der Veräußerung von immateriellem Vermögen			
3312	Einzahlungen aus der Veräußerung von Grundstücken und Grundstückseinrichtungen	24.380,59	97.000,00	-72.619,41
3313	Einzahlungen aus der Veräußerung von Gebäuden und Bauten			
3314	Einzahlungen aus der Veräußerung von technischen Anlagen, Fahrzeuge und Maschinen			
3315	Einzahlungen aus der Veräußerung von Amts-, Betriebs- und Geschäftsausstattung			
3316	Einzahlungen aus der Veräußerung von Kulturgütern			
3317	Einzahlungen aus der Veräußerung von Beteiligungen			
332	Einzahlungen aus der Rückzahlung von Darlehen sowie gewährten Vorschüssen	0,00	0,00	0,00
3321	Einzahlungen aus Darlehen an Träger des öffentlichen Rechts			
3322	Einzahlungen aus Darlehen an Beteiligungen			
3323	Einzahlungen aus Darlehen an Unternehmen und Haushalte			
3325	Einzahlungen aus Vorschüssen und Anzahlungen			
333	Einzahlungen aus Kapitaltransfers	2.623.478,14	2.584.400,00	39.078,14
3331	Kapitaltransferzahlungen von Trägern des öffentlichen Rechts	2.530.581,21	2.489.400,00	41.181,21
3332	Kapitaltransferzahlungen von Beteiligungen			
3333	Kapitaltransferzahlungen von Unternehmen			
3334	Kapitaltransferzahlungen von Haushalten und Organisationen ohne Erwerbscharakter	92.896,93	95.000,00	-2.103,07
3335	Kapitaltransferzahlungen vom Ausland			
33	Summe Einzahlungen investive Gebarung	2.647.858,73	2.681.400,00	-33.541,27
341	Auszahlungen aus der Investitionstätigkeit	2.378.365,62	3.049.700,00	-671.334,38
3411	Auszahlungen für den Erwerb von immateriellem Vermögen	27.951,81	17.300,00	10.651,81
3412	Auszahlungen für den Erwerb von Grundstücken und Grundstückseinrichtungen	1.684.697,86	2.408.600,00	-723.902,14
3413	Auszahlungen für den Erwerb von Gebäuden und Bauten	642.965,11	598.700,00	44.265,11
3414	Auszahlungen für den Erwerb von technischen Anlagen, Fahrzeuge und Maschinen	9.086,96	9.900,00	-813,04

MVAG	Mittelverwendungs- und aufbringungsgruppen (1. und 2. Ebene)	RA 2022	VA 2022	RA - VA
3415	Auszahlungen für den Erwerb von Amts-, Betriebs- und Geschäftsausstattung	13.663,88	15.200,00	-1.536,12
3416	Auszahlungen für den Erwerb von Kulturgütern			
3417	Auszahlungen für den Erwerb von Beteiligungen			
342	Auszahlungen von gewährten Darlehen sowie gewährten Vorschüssen	0,00	0,00	0,00
3421	Auszahlung von Darlehen an Träger des öffentlichen Rechts			
3422	Auszahlung von Darlehen an Beteiligungen			
3423	Auszahlung von Darlehen an Unternehmen und Haushalte			
3425	Auszahlungen von Vorschüssen und Anzahlungen			
343	Auszahlungen aus Kapitaltransfers	3.049,36	3.500,00	-450,64
3431	Kapitaltransferzahlungen an Träger des öffentlichen Rechts			
3432	Kapitaltransferzahlungen an Beteiligungen			
3433	Kapitaltransferzahlungen an Unternehmen (Finanzunternehmen)			
3434	Kapitaltransferzahlungen an Haushalte und Organisationen ohne Erwerbscharakter	3.049,36	3.500,00	-450,64
3435	Kapitaltransferzahlungen an das Ausland			
34	Summe Auszahlungen investive Gebarung	2.381.414,98	3.053.200,00	-671.785,02
SA2	Saldo (2) Geldfluss aus der Investiven Gebarung (33 – 34)	266.443,75	-371.800,00	638.243,75
SA3	Saldo (3) Nettofinanzierungssaldo (Saldo 1 + Saldo 2)	2.139.323,76	1.195.000,00	944.323,76
351	Einzahlungen aus der Aufnahme von Finanzschulden	816.351,86	816.300,00	51,86
3511	Einzahlungen aus empfangenen Darlehen von öffentlichen Körperschaften und Rechtsträgern	5.651,86	5.600,00	51,86
3512	Einzahlungen aus empfangenen Darlehen von Beteiligungen			
3513	Einzahlungen aus empfangenen Darlehen von Unternehmen und privaten Haushalten			
3514	Einzahlungen aus Finanzschulden (Finanzunternehmen)	810.700,00	810.700,00	
353	Einzahlungen infolge eines Kapitaltausch bei derivativen Finanzinstrumenten mit Grundgeschäft	0,00	0,00	0,00
3530	Einzahlungen infolge eines Kapitaltausch bei derivativen Finanzinstrumenten mit Grundgeschäft			
355	Einzahlungen aus dem Abgang von Finanzinstrumenten	0,00	0,00	0,00
3550	Einzahlungen aus dem Abgang von Finanzinstrumenten			
35	Summe Einzahlungen aus der Finanzierungstätigkeit	816.351,86	816.300,00	51,86
361	Auszahlungen aus der Tilgung von Finanzschulden	2.674.337,93	2.727.700,00	-53.362,07
3611	Auszahlungen aus empfangenen Darlehen von öffentlichen Körperschaften und Rechtsträgern	9.499,37	9.500,00	-0,63
3612	Auszahlungen aus empfangenen Darlehen von Beteiligungen			
3613	Auszahlungen aus empfangenen Darlehen von Unternehmen und privaten Haushalten			
3614	Auszahlungen aus Finanzschulden	2.664.838,56	2.718.200,00	-53.361,44

MVAG	Mittelverwendungs- und aufbringungsgruppen (1. und 2. Ebene)	RA 2022	VA 2022	RA - VA
3615	Auszahlung aus der Rückzahlung von Leasingverbindlichkeiten			
363	Auszahlungen infolge eines Kapitaltausch bei derivativen Finanzinstrumenten mit Grundgeschäft	0,00	0,00	0,00
3630	Auszahlungen infolge eines Kapitaltausch bei derivativen Finanzinstrumenten mit Grundgeschäft			
365	Auszahlungen für den Erwerb von Finanzinstrumenten	0,00	0,00	0,00
3650	Auszahlungen für den Erwerb von Finanzinstrumenten			
36	Summe Auszahlungen aus der Finanzierungstätigkeit	2.674.337,93	2.727.700,00	-53.362,07
SA4	Saldo (4) Geldfluss aus der Finanzierungstätigkeit (35 – 36)	-1.857.986,07	-1.911.400,00	53.413,93
SA5	Saldo (5) Geldfluss aus der voranschlagswirksamen Gebarung (Saldo 3 + Saldo 4)	281.337,69	-716.400,00	997.737,69
411	Einzahlungen aus nicht voranschlagswirksamen Forderungen	1.101.092,22		
4110	Einzahlungen aus nicht voranschlagswirksamen Forderungen	1.101.092,22		
412	Einzahlungen aus nicht voranschlagswirksamen Verbindlichkeiten	1.274.045,68		
4120	Einzahlungen aus nicht voranschlagswirksamen Verbindlichkeiten	1.274.045,68		
413	Einzahlungen aus der Aufnahme von zur Kassenstärkung eingegangenen Geldverbindlichkeiten (Barvorlagen)	-5.640,91		
4130	Einzahlungen aus der Aufnahme von zur Kassenstärkung eingegangenen Geldverbindlichkeiten (Barvorlagen)	-5.640,91		
41	Summe Einzahlungen aus der nicht voranschlagswirksamen Gebarung	2.369.496,99		
421	Auszahlungen aus nicht voranschlagswirksamen Forderungen	920.237,39		
4210	Auszahlungen aus nicht voranschlagswirksamen Forderungen	920.237,39		
422	Auszahlungen aus nicht voranschlagswirksamen Verbindlichkeiten	1.270.462,94		
4220	Auszahlungen aus nicht voranschlagswirksamen Verbindlichkeiten	1.270.462,94		
423	Auszahlungen zur Tilgung von zur Kassenstärkung eingegangenen Geldverbindlichkeiten (Barvorlagen)	4.686,50		
4230	Auszahlungen zur Tilgung von zur Kassenstärkung eingegangenen Geldverbindlichkeiten (Barvorlagen)	4.686,50		
42	Summe Auszahlungen aus der nicht voranschlagswirksamen Gebarung	2.195.386,83		
SA6	Geldfluss aus der nicht voranschlagswirksamen Gebarung	174.110,16		
SA7	Veränderung an Liquiden Mitteln (Saldo 5 + Saldo 6)	455.447,85		
	Anfangsbestand liquide Mittel (115 zum 31.12.2021)	2.199.865,81		
	Endbestand liquide Mittel (115 zum 31.12.2022)	2.655.313,66		
	davon Zahlungsmittelreserven (1152 zum 31.12.2022)	0,00		

Finanzierungshaushalt Bereichsbudget 1. und 2. Ebene
(Anlage 1b)

Vertretungskörper und allgemeine Verwaltung (Gruppe 0)

MVAG	Mittelverwendungs- und aufbringungsgruppen (1. und 2. Ebene)	RA 2022	VA 2022	RA - VA
311	Einzahlungen aus der operativen Verwaltungstätigkeit	44.703,63	48.500,00	-3.796,37
3111	Einzahlungen aus eigenen Abgaben			
3112	Einzahlungen aus Ertragsanteilen			
3113	Einzahlungen aus Gebühren			
3114	Einzahlungen aus Leistungen	3.639,48	5.600,00	-1.960,52
3115	Einzahlungen aus Besitz und wirtschaftlicher Tätigkeit	29.635,62	32.500,00	-2.864,38
3116	Einzahlungen aus Veräußerung von geringwertigen Wirtschaftsgütern (GWG) und sonstige Einzahlungen	11.428,53	10.400,00	1.028,53
312	Einzahlungen aus Transfers (ohne Kapitaltransfers)	12.466,40	12.300,00	166,40
3121	Transferzahlungen von Trägern des öffentlichen Rechts	12.466,40	12.300,00	166,40
3122	Transferzahlungen von Beteiligten			
3123	Transferzahlungen von Unternehmen (inkl. Finanzunternehmen)			
3124	Transferzahlungen von Haushalte und Organisationen ohne Erwerbscharakter			
3125	Transferzahlungen vom Ausland			
3126	Investitions- und Tilgungszuschüsse zwischen Unternehmungen und Betrieben der Gebietskörperschaft und der Gebietskörperschaft			
313	Einzahlungen aus Finanzerträgen	0,00	0,00	0,00
3131	Einzahlungen aus Zinserträgen			
3133	Einzahlungen aus Gewinnentnahmen von marktbestimmten Betrieben			
3134	Sonstige Einzahlungen aus Finanzerträgen			
3135	Einzahlungen aus Dividenden/Gewinnausschüttungen			
31	Summe Einzahlungen operative Gebarung	57.170,03	60.800,00	-3.629,97
321	Auszahlungen aus Personalaufwand	225.134,45	225.500,00	-365,55
3211	Auszahlungen für Personalaufwand Bezüge, Nebengebühren, und Mehrleistungsvergütungen)	180.189,59	182.600,00	-2.410,41
3212	Auszahlungen für gesetzliche und freiwillige Sozialaufwendungen	44.944,86	42.900,00	2.044,86
3213	Auszahlungen aus sonstigem Personalaufwand			
322	Auszahlungen aus Sachaufwand (ohne Transferaufwand)	379.006,36	377.200,00	1.806,36
3221	Auszahlungen für Gebrauchs- und Verbrauchsgüter, Handelswaren	22.423,10	22.600,00	-176,90
3222	Auszahlungen für Verwaltungs- und Betriebsaufwand	34.695,24	35.800,00	-1.104,76
3223	Auszahlungen für Leasing- und Mietaufwand			
3224	Auszahlungen für Instandhaltung	4.998,94	5.700,00	-701,06
3225	Sonstige Auszahlungen aus Sachaufwand	316.889,08	313.100,00	3.789,08
323	Auszahlungen aus Transfers (ohne Kapitaltransfers)	63.679,20	62.400,00	1.279,20
3231	Transferzahlungen an Träger des öffentlichen Rechts	46.180,33	46.300,00	-119,67
3232	Transferzahlungen an Beteiligten			
3233	Transferzahlungen an Unternehmen (inkl. Finanzunternehmen)			

Vertretungskörper und allgemeine Verwaltung (Gruppe 0)

MVAG	Mittelverwendungs- und aufbringungsgruppen (1. und 2. Ebene)	RA 2022	VA 2022	RA - VA
3234	Transferzahlungen an Haushalte und Organisationen ohne Erwerbscharakter	17.498,87	16.100,00	1.398,87
3235	Transferzahlungen an das Ausland			
3236	Investitions- und Tilgungszuschüsse zwischen Unternehmungen und Betrieben der Gebietskörperschaft und der Gebietskörperschaft			
324	Auszahlungen aus Finanzaufwand	459,83	600,00	-140,17
3241	Auszahlungen für Zinsaufwand, für Finanzierungsleasing, für Forderungskauf, für Finanzschulden und derivative Finanzinstrumente	459,83	600,00	-140,17
3242	Auszahlungen für Zinsen aus derivativen Finanzinstrumenten ohne Grundgeschäft			
3243	Auszahlung aus Gewinnentnahmen von marktbestimmten Betrieben			
3244	Sonstige Auszahlungen aus Finanzaufwendungen			
32	Summe Auszahlungen operative Gebarung	668.279,84	665.700,00	2.579,84
SA1	Saldo (1) Geldfluss aus der Operativen Gebarung (31 – 32)	-611.109,81	-604.900,00	-6.209,81
331	Einzahlungen aus der Investitionstätigkeit	0,00	0,00	0,00
3311	Einzahlungen aus der Veräußerung von immateriellem Vermögen			
3312	Einzahlungen aus der Veräußerung von Grundstücken und Grundstückeinrichtungen			
3313	Einzahlungen aus der Veräußerung von Gebäuden und Bauten			
3314	Einzahlungen aus der Veräußerung von technischen Anlagen, Fahrzeuge und Maschinen			
3315	Einzahlungen aus der Veräußerung von Amts-, Betriebs- und Geschäftsausstattung			
3316	Einzahlungen aus der Veräußerung von Kulturgütern			
3317	Einzahlungen aus der Veräußerung von Beteiligungen			
332	Einzahlungen aus der Rückzahlung von Darlehen sowie gewährten Vorschüssen	0,00	0,00	0,00
3321	Einzahlungen aus Darlehen an Träger des öffentlichen Rechts			
3322	Einzahlungen aus Darlehen an Beteiligungen			
3323	Einzahlungen aus Darlehen an Unternehmen und Haushalte			
3325	Einzahlungen aus Vorschüssen und Anzahlungen			
333	Einzahlungen aus Kapitaltransfers	0,00	0,00	0,00
3331	Kapitaltransferzahlungen von Trägern des öffentlichen Rechts			
3332	Kapitaltransferzahlungen von Beteiligungen			
3333	Kapitaltransferzahlungen von Unternehmen			
3334	Kapitaltransferzahlungen von Haushalten und Organisationen ohne Erwerbscharakter			
3335	Kapitaltransferzahlungen vom Ausland			
33	Summe Einzahlungen investive Gebarung	0,00	0,00	0,00
341	Auszahlungen aus der Investitionstätigkeit	37.522,27	27.400,00	10.122,27
3411	Auszahlungen für den Erwerb von immateriellem Vermögen	27.951,81	17.300,00	10.651,81

Vertretungskörper und allgemeine Verwaltung (Gruppe 0)

MVAG	Mittelverwendungs- und aufbringungsgruppen (1. und 2. Ebene)	RA 2022	VA 2022	RA - VA
3412	Auszahlungen für den Erwerb von Grundstücken und Grundstückseinrichtungen			
3413	Auszahlungen für den Erwerb von Gebäuden und Bauten			
3414	Auszahlungen für den Erwerb von technischen Anlagen, Fahrzeuge und Maschinen		500,00	-500,00
3415	Auszahlungen für den Erwerb von Amts-, Betriebs- und Geschäftsausstattung	9.570,46	9.600,00	-29,54
3416	Auszahlungen für den Erwerb von Kulturgütern			
3417	Auszahlungen für den Erwerb von Beteiligungen			
342	Auszahlungen von gewährten Darlehen sowie gewährten Vorschüssen	0,00	0,00	0,00
3421	Auszahlung von Darlehen an Träger des öffentlichen Rechts			
3422	Auszahlung von Darlehen an Beteiligungen			
3423	Auszahlung von Darlehen an Unternehmen und Haushalte			
3425	Auszahlungen von Vorschüssen und Anzahlungen			
343	Auszahlungen aus Kapitaltransfers	0,00	0,00	0,00
3431	Kapitaltransferzahlungen an Träger des öffentlichen Rechts			
3432	Kapitaltransferzahlungen an Beteiligungen			
3433	Kapitaltransferzahlungen an Unternehmen (Finanzunternehmen)			
3434	Kapitaltransferzahlungen an Haushalte und Organisationen ohne Erwerbscharakter			
3435	Kapitaltransferzahlungen an das Ausland			
34	Summe Auszahlungen investive Gebarung	37.522,27	27.400,00	10.122,27
SA2	Saldo (2) Geldfluss aus der Investiven Gebarung (33 – 34)	-37.522,27	-27.400,00	-10.122,27
SA3	Saldo (3) Nettofinanzierungssaldo (Saldo 1 + Saldo 2)	-648.632,08	-632.300,00	-16.332,08
351	Einzahlungen aus der Aufnahme von Finanzschulden	0,00	0,00	0,00
3511	Einzahlungen aus empfangenen Darlehen von öffentlichen Körperschaften und Rechtsträgern			
3512	Einzahlungen aus empfangenen Darlehen von Beteiligungen			
3513	Einzahlungen aus empfangenen Darlehen von Unternehmen und privaten Haushalten			
3514	Einzahlungen aus Finanzschulden (Finanzunternehmen)			
353	Einzahlungen infolge eines Kapitaltausch bei derivativen Finanzinstrumenten mit Grundgeschäft	0,00	0,00	0,00
3530	Einzahlungen infolge eines Kapitaltausch bei derivativen Finanzinstrumenten mit Grundgeschäft			
355	Einzahlungen aus dem Abgang von Finanzinstrumenten	0,00	0,00	0,00
3550	Einzahlungen aus dem Abgang von Finanzinstrumenten			
35	Summe Einzahlungen aus der Finanzierungstätigkeit	0,00	0,00	0,00
361	Auszahlungen aus der Tilgung von Finanzschulden	8.101,75	9.500,00	-1.398,25

Vertretungskörper und allgemeine Verwaltung (Gruppe 0)

MVAG	Mittelverwendungs- und aufbringungsgruppen (1. und 2. Ebene)	RA 2022	VA 2022	RA - VA
3611	Auszahlungen aus empfangenen Darlehen von öffentlichen Körperschaften und Rechtsträgern	8.101,75	9.500,00	-1.398,25
3612	Auszahlungen aus empfangenen Darlehen von Beteiligungen			
3613	Auszahlungen aus empfangenen Darlehen von Unternehmen und privaten Haushalten			
3614	Auszahlungen aus Finanzschulden			
3615	Auszahlung aus der Rückzahlung von Leasingverbindlichkeiten			
363	Auszahlungen infolge eines Kapitaltausch bei derivativen Finanzinstrumenten mit Grundgeschäft	0,00	0,00	0,00
3630	Auszahlungen infolge eines Kapitaltausch bei derivativen Finanzinstrumenten mit Grundgeschäft			
365	Auszahlungen für den Erwerb von Finanzinstrumenten	0,00	0,00	0,00
3650	Auszahlungen für den Erwerb von Finanzinstrumenten			
36	Summe Auszahlungen aus der Finanzierungstätigkeit	8.101,75	9.500,00	-1.398,25
SA4	Saldo (4) Geldfluss aus der Finanzierungstätigkeit (35 – 36)	-8.101,75	-9.500,00	1.398,25
SA5	Saldo (5) Geldfluss aus der voranschlagswirksamen Gebarung (Saldo 3 + Saldo 4)	-656.733,83	-641.800,00	-14.933,83

Öffentliche Ordnung und Sicherheit (Gruppe 1)

MVAG	Mittelverwendungs- und aufbringungsgruppen (1. und 2. Ebene)	RA 2022	VA 2022	RA - VA
311	Einzahlungen aus der operativen Verwaltungstätigkeit	6.767,95	6.800,00	-32,05
3111	Einzahlungen aus eigenen Abgaben			
3112	Einzahlungen aus Ertragsanteilen			
3113	Einzahlungen aus Gebühren			
3114	Einzahlungen aus Leistungen			
3115	Einzahlungen aus Besitz und wirtschaftlicher Tätigkeit			
3116	Einzahlungen aus Veräußerung von geringwertigen Wirtschaftsgütern (GWG) und sonstige Einzahlungen	6.767,95	6.800,00	-32,05
312	Einzahlungen aus Transfers (ohne Kapitaltransfers)	0,00	0,00	0,00
3121	Transferzahlungen von Trägern des öffentlichen Rechts			
3122	Transferzahlungen von Beteiligten			
3123	Transferzahlungen von Unternehmen (inkl. Finanzunternehmen)			
3124	Transferzahlungen von Haushalte und Organisationen ohne Erwerbscharakter			
3125	Transferzahlungen vom Ausland			
3126	Investitions- und Tilgungszuschüsse zwischen Unternehmungen und Betrieben der Gebietskörperschaft und der Gebietskörperschaft			
313	Einzahlungen aus Finanzerträgen	0,00	0,00	0,00
3131	Einzahlungen aus Zinserträgen			
3133	Einzahlungen aus Gewinnentnahmen von marktbestimmten Betrieben			
3134	Sonstige Einzahlungen aus Finanzerträgen			
3135	Einzahlungen aus Dividenden/Gewinnausschüttungen			
31	Summe Einzahlungen operative Gebarung	6.767,95	6.800,00	-32,05
321	Auszahlungen aus Personalaufwand	0,00	0,00	0,00
3211	Auszahlungen für Personalaufwand Bezüge, Nebengebühren, und Mehrleistungsvergütungen)			
3212	Auszahlungen für gesetzliche und freiwillige Sozialaufwendungen			
3213	Auszahlungen aus sonstigem Personalaufwand			
322	Auszahlungen aus Sachaufwand (ohne Transferaufwand)	14.830,48	14.300,00	530,48
3221	Auszahlungen für Gebrauchs- und Verbrauchsgüter, Handelswaren		200,00	-200,00
3222	Auszahlungen für Verwaltungs- und Betriebsaufwand	13.395,79	13.000,00	395,79
3223	Auszahlungen für Leasing- und Mietaufwand			
3224	Auszahlungen für Instandhaltung			
3225	Sonstige Auszahlungen aus Sachaufwand	1.434,69	1.100,00	334,69
323	Auszahlungen aus Transfers (ohne Kapitaltransfers)	32.876,24	42.000,00	-9.123,76
3231	Transferzahlungen an Träger des öffentlichen Rechts	31.960,00	32.000,00	-40,00
3232	Transferzahlungen an Beteiligten			
3233	Transferzahlungen an Unternehmen (inkl. Finanzunternehmen)			

Öffentliche Ordnung und Sicherheit (Gruppe 1)

MVAG	Mittelverwendungs- und aufbringungsgruppen (1. und 2. Ebene)	RA 2022	VA 2022	RA - VA
3234	Transferzahlungen an Haushalte und Organisationen ohne Erwerbscharakter	916,24	10.000,00	-9.083,76
3235	Transferzahlungen an das Ausland			
3236	Investitions- und Tilgungszuschüsse zwischen Unternehmungen und Betrieben der Gebietskörperschaft und der Gebietskörperschaft			
324	Auszahlungen aus Finanzaufwand	0,00	0,00	0,00
3241	Auszahlungen für Zinsaufwand, für Finanzierungsleasing, für Forderungskauf, für Finanzschulden und derivative Finanzinstrumente			
3242	Auszahlungen für Zinsen aus derivativen Finanzinstrumenten ohne Grundgeschäft			
3243	Auszahlung aus Gewinnentnahmen von marktbestimmten Betrieben			
3244	Sonstige Auszahlungen aus Finanzaufwendungen			
32	Summe Auszahlungen operative Gebarung	47.706,72	56.300,00	-8.593,28
SA1	Saldo (1) Geldfluss aus der Operativen Gebarung (31 – 32)	-40.938,77	-49.500,00	8.561,23
331	Einzahlungen aus der Investitionstätigkeit	0,00	0,00	0,00
3311	Einzahlungen aus der Veräußerung von immateriellem Vermögen			
3312	Einzahlungen aus der Veräußerung von Grundstücken und Grundstückeinrichtungen			
3313	Einzahlungen aus der Veräußerung von Gebäuden und Bauten			
3314	Einzahlungen aus der Veräußerung von technischen Anlagen, Fahrzeuge und Maschinen			
3315	Einzahlungen aus der Veräußerung von Amts-, Betriebs- und Geschäftsausstattung			
3316	Einzahlungen aus der Veräußerung von Kulturgütern			
3317	Einzahlungen aus der Veräußerung von Beteiligungen			
332	Einzahlungen aus der Rückzahlung von Darlehen sowie gewährten Vorschüssen	0,00	0,00	0,00
3321	Einzahlungen aus Darlehen an Träger des öffentlichen Rechts			
3322	Einzahlungen aus Darlehen an Beteiligungen			
3323	Einzahlungen aus Darlehen an Unternehmen und Haushalte			
3325	Einzahlungen aus Vorschüssen und Anzahlungen			
333	Einzahlungen aus Kapitaltransfers	0,00	0,00	0,00
3331	Kapitaltransferzahlungen von Trägern des öffentlichen Rechts			
3332	Kapitaltransferzahlungen von Beteiligungen			
3333	Kapitaltransferzahlungen von Unternehmen			
3334	Kapitaltransferzahlungen von Haushalten und Organisationen ohne Erwerbscharakter			
3335	Kapitaltransferzahlungen vom Ausland			
33	Summe Einzahlungen investive Gebarung	0,00	0,00	0,00
341	Auszahlungen aus der Investitionstätigkeit	0,00	0,00	0,00
3411	Auszahlungen für den Erwerb von immateriellem Vermögen			

Öffentliche Ordnung und Sicherheit (Gruppe 1)

MVAG	Mittelverwendungs- und aufbringungsgruppen (1. und 2. Ebene)	RA 2022	VA 2022	RA - VA
3412	Auszahlungen für den Erwerb von Grundstücken und Grundstückseinrichtungen			
3413	Auszahlungen für den Erwerb von Gebäuden und Bauten			
3414	Auszahlungen für den Erwerb von technischen Anlagen, Fahrzeuge und Maschinen			
3415	Auszahlungen für den Erwerb von Amts-, Betriebs- und Geschäftsausstattung			
3416	Auszahlungen für den Erwerb von Kulturgütern			
3417	Auszahlungen für den Erwerb von Beteiligungen			
342	Auszahlungen von gewährten Darlehen sowie gewährten Vorschüssen	0,00	0,00	0,00
3421	Auszahlung von Darlehen an Träger des öffentlichen Rechts			
3422	Auszahlung von Darlehen an Beteiligungen			
3423	Auszahlung von Darlehen an Unternehmen und Haushalte			
3425	Auszahlungen von Vorschüssen und Anzahlungen			
343	Auszahlungen aus Kapitaltransfers	0,00	0,00	0,00
3431	Kapitaltransferzahlungen an Träger des öffentlichen Rechts			
3432	Kapitaltransferzahlungen an Beteiligungen			
3433	Kapitaltransferzahlungen an Unternehmen (Finanzunternehmen)			
3434	Kapitaltransferzahlungen an Haushalte und Organisationen ohne Erwerbscharakter			
3435	Kapitaltransferzahlungen an das Ausland			
34	Summe Auszahlungen investive Gebarung	0,00	0,00	0,00
SA2	Saldo (2) Geldfluss aus der Investiven Gebarung (33 – 34)	0,00	0,00	0,00
SA3	Saldo (3) Nettofinanzierungssaldo (Saldo 1 + Saldo 2)	-40.938,77	-49.500,00	8.561,23
351	Einzahlungen aus der Aufnahme von Finanzschulden	0,00	0,00	0,00
3511	Einzahlungen aus empfangenen Darlehen von öffentlichen Körperschaften und Rechtsträgern			
3512	Einzahlungen aus empfangenen Darlehen von Beteiligungen			
3513	Einzahlungen aus empfangenen Darlehen von Unternehmen und privaten Haushalten			
3514	Einzahlungen aus Finanzschulden (Finanzunternehmen)			
353	Einzahlungen infolge eines Kapitaltausch bei derivativen Finanzinstrumenten mit Grundgeschäft	0,00	0,00	0,00
3530	Einzahlungen infolge eines Kapitaltausch bei derivativen Finanzinstrumenten mit Grundgeschäft			
355	Einzahlungen aus dem Abgang von Finanzinstrumenten	0,00	0,00	0,00
3550	Einzahlungen aus dem Abgang von Finanzinstrumenten			
35	Summe Einzahlungen aus der Finanzierungstätigkeit	0,00	0,00	0,00
361	Auszahlungen aus der Tilgung von Finanzschulden	0,00	0,00	0,00

Öffentliche Ordnung und Sicherheit (Gruppe 1)

MVAG	Mittelverwendungs- und aufbringungsgruppen (1. und 2. Ebene)	RA 2022	VA 2022	RA - VA
3611	Auszahlungen aus empfangenen Darlehen von öffentlichen Körperschaften und Rechtsträgern			
3612	Auszahlungen aus empfangenen Darlehen von Beteiligungen			
3613	Auszahlungen aus empfangenen Darlehen von Unternehmen und privaten Haushalten			
3614	Auszahlungen aus Finanzschulden			
3615	Auszahlung aus der Rückzahlung von Leasingverbindlichkeiten			
363	Auszahlungen infolge eines Kapitaltausch bei derivativen Finanzinstrumenten mit Grundgeschäft	0,00	0,00	0,00
3630	Auszahlungen infolge eines Kapitaltausch bei derivativen Finanzinstrumenten mit Grundgeschäft			
365	Auszahlungen für den Erwerb von Finanzinstrumenten	0,00	0,00	0,00
3650	Auszahlungen für den Erwerb von Finanzinstrumenten			
36	Summe Auszahlungen aus der Finanzierungstätigkeit	0,00	0,00	0,00
SA4	Saldo (4) Geldfluss aus der Finanzierungstätigkeit (35 – 36)	0,00	0,00	0,00
SA5	Saldo (5) Geldfluss aus der voranschlagswirksamen Gebarung (Saldo 3 + Saldo 4)	-40.938,77	-49.500,00	8.561,23

Unterricht, Erziehung, Sport und Wissenschaft (Gruppe 2)

MVAG	Mittelverwendungs- und aufbringungsgruppen (1. und 2. Ebene)	RA 2022	VA 2022	RA - VA
311	Einzahlungen aus der operativen Verwaltungstätigkeit	181.861,63	210.200,00	-28.338,37
3111	Einzahlungen aus eigenen Abgaben			
3112	Einzahlungen aus Ertragsanteilen			
3113	Einzahlungen aus Gebühren			
3114	Einzahlungen aus Leistungen	113.724,78	107.300,00	6.424,78
3115	Einzahlungen aus Besitz und wirtschaftlicher Tätigkeit			
3116	Einzahlungen aus Veräußerung von geringwertigen Wirtschaftsgütern (GWG) und sonstige Einzahlungen	68.136,85	102.900,00	-34.763,15
312	Einzahlungen aus Transfers (ohne Kapitaltransfers)	104.790,64	105.500,00	-709,36
3121	Transferzahlungen von Trägern des öffentlichen Rechts	104.790,64	105.500,00	-709,36
3122	Transferzahlungen von Beteiligten			
3123	Transferzahlungen von Unternehmen (inkl. Finanzunternehmen)			
3124	Transferzahlungen von Haushalte und Organisationen ohne Erwerbscharakter			
3125	Transferzahlungen vom Ausland			
3126	Investitions- und Tilgungszuschüsse zwischen Unternehmungen und Betrieben der Gebietskörperschaft und der Gebietskörperschaft			
313	Einzahlungen aus Finanzerträgen	0,00	0,00	0,00
3131	Einzahlungen aus Zinserträgen			
3133	Einzahlungen aus Gewinnentnahmen von marktbestimmten Betrieben			
3134	Sonstige Einzahlungen aus Finanzerträgen			
3135	Einzahlungen aus Dividenden/Gewinnausschüttungen			
31	Summe Einzahlungen operative Gebarung	286.652,27	315.700,00	-29.047,73
321	Auszahlungen aus Personalaufwand	454.233,98	448.600,00	5.633,98
3211	Auszahlungen für Personalaufwand Bezüge, Nebengebühren, und Mehrleistungsvergütungen)	361.958,46	356.000,00	5.958,46
3212	Auszahlungen für gesetzliche und freiwillige Sozialaufwendungen	92.275,52	92.600,00	-324,48
3213	Auszahlungen aus sonstigem Personalaufwand			
322	Auszahlungen aus Sachaufwand (ohne Transferaufwand)	220.538,62	262.500,00	-41.961,38
3221	Auszahlungen für Gebrauchs- und Verbrauchsgüter, Handelswaren	49.876,24	55.600,00	-5.723,76
3222	Auszahlungen für Verwaltungs- und Betriebsaufwand	58.297,07	61.400,00	-3.102,93
3223	Auszahlungen für Leasing- und Mietaufwand			
3224	Auszahlungen für Instandhaltung	31.476,01	28.200,00	3.276,01
3225	Sonstige Auszahlungen aus Sachaufwand	80.889,30	117.300,00	-36.410,70
323	Auszahlungen aus Transfers (ohne Kapitaltransfers)	106.952,08	108.200,00	-1.247,92
3231	Transferzahlungen an Träger des öffentlichen Rechts	101.095,95	101.700,00	-604,05
3232	Transferzahlungen an Beteiligten			
3233	Transferzahlungen an Unternehmen (inkl. Finanzunternehmen)			

Unterricht, Erziehung, Sport und Wissenschaft (Gruppe 2)

MVAG	Mittelverwendungs- und aufbringungsgruppen (1. und 2. Ebene)	RA 2022	VA 2022	RA - VA
3234	Transferzahlungen an Haushalte und Organisationen ohne Erwerbscharakter	5.856,13	6.500,00	-643,87
3235	Transferzahlungen an das Ausland			
3236	Investitions- und Tilgungszuschüsse zwischen Unternehmungen und Betrieben der Gebietskörperschaft und der Gebietskörperschaft			
324	Auszahlungen aus Finanzaufwand	12.867,93	11.900,00	967,93
3241	Auszahlungen für Zinsaufwand, für Finanzierungsleasing, für Forderungskauf, für Finanzschulden und derivative Finanzinstrumente	12.867,93	11.900,00	967,93
3242	Auszahlungen für Zinsen aus derivativen Finanzinstrumenten ohne Grundgeschäft			
3243	Auszahlung aus Gewinnentnahmen von marktbestimmten Betrieben			
3244	Sonstige Auszahlungen aus Finanzaufwendungen			
32	Summe Auszahlungen operative Gebarung	794.592,61	831.200,00	-36.607,39
SA1	Saldo (1) Geldfluss aus der Operativen Gebarung (31 – 32)	-507.940,34	-515.500,00	7.559,66
331	Einzahlungen aus der Investitionstätigkeit	0,00	0,00	0,00
3311	Einzahlungen aus der Veräußerung von immateriellem Vermögen			
3312	Einzahlungen aus der Veräußerung von Grundstücken und Grundstückeinrichtungen			
3313	Einzahlungen aus der Veräußerung von Gebäuden und Bauten			
3314	Einzahlungen aus der Veräußerung von technischen Anlagen, Fahrzeuge und Maschinen			
3315	Einzahlungen aus der Veräußerung von Amts-, Betriebs- und Geschäftsausstattung			
3316	Einzahlungen aus der Veräußerung von Kulturgütern			
3317	Einzahlungen aus der Veräußerung von Beteiligungen			
332	Einzahlungen aus der Rückzahlung von Darlehen sowie gewährten Vorschüssen	0,00	0,00	0,00
3321	Einzahlungen aus Darlehen an Träger des öffentlichen Rechts			
3322	Einzahlungen aus Darlehen an Beteiligungen			
3323	Einzahlungen aus Darlehen an Unternehmen und Haushalte			
3325	Einzahlungen aus Vorschüssen und Anzahlungen			
333	Einzahlungen aus Kapitaltransfers	1.767.300,00	1.767.300,00	0,00
3331	Kapitaltransferzahlungen von Trägern des öffentlichen Rechts	1.767.300,00	1.767.300,00	
3332	Kapitaltransferzahlungen von Beteiligungen			
3333	Kapitaltransferzahlungen von Unternehmen			
3334	Kapitaltransferzahlungen von Haushalten und Organisationen ohne Erwerbscharakter			
3335	Kapitaltransferzahlungen vom Ausland			
33	Summe Einzahlungen investive Gebarung	1.767.300,00	1.767.300,00	0,00
341	Auszahlungen aus der Investitionstätigkeit	84.042,38	53.700,00	30.342,38
3411	Auszahlungen für den Erwerb von immateriellem Vermögen			

Unterricht, Erziehung, Sport und Wissenschaft (Gruppe 2)

MVAG	Mittelverwendungs- und aufbringungsgruppen (1. und 2. Ebene)	RA 2022	VA 2022	RA - VA
3412	Auszahlungen für den Erwerb von Grundstücken und Grundstückseinrichtungen			
3413	Auszahlungen für den Erwerb von Gebäuden und Bauten	74.689,20	42.600,00	32.089,20
3414	Auszahlungen für den Erwerb von technischen Anlagen, Fahrzeuge und Maschinen	5.259,76	5.500,00	-240,24
3415	Auszahlungen für den Erwerb von Amts-, Betriebs- und Geschäftsausstattung	4.093,42	5.600,00	-1.506,58
3416	Auszahlungen für den Erwerb von Kulturgütern			
3417	Auszahlungen für den Erwerb von Beteiligungen			
342	Auszahlungen von gewährten Darlehen sowie gewährten Vorschüssen	0,00	0,00	0,00
3421	Auszahlung von Darlehen an Träger des öffentlichen Rechts			
3422	Auszahlung von Darlehen an Beteiligungen			
3423	Auszahlung von Darlehen an Unternehmen und Haushalte			
3425	Auszahlungen von Vorschüssen und Anzahlungen			
343	Auszahlungen aus Kapitaltransfers	0,00	0,00	0,00
3431	Kapitaltransferzahlungen an Träger des öffentlichen Rechts			
3432	Kapitaltransferzahlungen an Beteiligungen			
3433	Kapitaltransferzahlungen an Unternehmen (Finanzunternehmen)			
3434	Kapitaltransferzahlungen an Haushalte und Organisationen ohne Erwerbscharakter			
3435	Kapitaltransferzahlungen an das Ausland			
34	Summe Auszahlungen investive Gebarung	84.042,38	53.700,00	30.342,38
SA2	Saldo (2) Geldfluss aus der Investiven Gebarung (33 – 34)	1.683.257,62	1.713.600,00	-30.342,38
SA3	Saldo (3) Nettofinanzierungssaldo (Saldo 1 + Saldo 2)	1.175.317,28	1.198.100,00	-22.782,72
351	Einzahlungen aus der Aufnahme von Finanzschulden	0,00	0,00	0,00
3511	Einzahlungen aus empfangenen Darlehen von öffentlichen Körperschaften und Rechtsträgern			
3512	Einzahlungen aus empfangenen Darlehen von Beteiligungen			
3513	Einzahlungen aus empfangenen Darlehen von Unternehmen und privaten Haushalten			
3514	Einzahlungen aus Finanzschulden (Finanzunternehmen)			
353	Einzahlungen infolge eines Kapitaltausch bei derivativen Finanzinstrumenten mit Grundgeschäft	0,00	0,00	0,00
3530	Einzahlungen infolge eines Kapitaltausch bei derivativen Finanzinstrumenten mit Grundgeschäft			
355	Einzahlungen aus dem Abgang von Finanzinstrumenten	0,00	0,00	0,00
3550	Einzahlungen aus dem Abgang von Finanzinstrumenten			
35	Summe Einzahlungen aus der Finanzierungstätigkeit	0,00	0,00	0,00
361	Auszahlungen aus der Tilgung von Finanzschulden	2.028.271,64	2.028.100,00	171,64

Unterricht, Erziehung, Sport und Wissenschaft (Gruppe 2)

MVAG	Mittelverwendungs- und aufbringungsgruppen (1. und 2. Ebene)	RA 2022	VA 2022	RA - VA
3611	Auszahlungen aus empfangenen Darlehen von öffentlichen Körperschaften und Rechtsträgern			
3612	Auszahlungen aus empfangenen Darlehen von Beteiligungen			
3613	Auszahlungen aus empfangenen Darlehen von Unternehmen und privaten Haushalten			
3614	Auszahlungen aus Finanzschulden	2.028.271,64	2.028.100,00	171,64
3615	Auszahlung aus der Rückzahlung von Leasingverbindlichkeiten			
363	Auszahlungen infolge eines Kapitaltausch bei derivativen Finanzinstrumenten mit Grundgeschäft	0,00	0,00	0,00
3630	Auszahlungen infolge eines Kapitaltausch bei derivativen Finanzinstrumenten mit Grundgeschäft			
365	Auszahlungen für den Erwerb von Finanzinstrumenten	0,00	0,00	0,00
3650	Auszahlungen für den Erwerb von Finanzinstrumenten			
36	Summe Auszahlungen aus der Finanzierungstätigkeit	2.028.271,64	2.028.100,00	171,64
SA4	Saldo (4) Geldfluss aus der Finanzierungstätigkeit (35 – 36)	-2.028.271,64	-2.028.100,00	-171,64
SA5	Saldo (5) Geldfluss aus der voranschlagswirksamen Gebarung (Saldo 3 + Saldo 4)	-852.954,36	-830.000,00	-22.954,36

Kunst, Kultur und Kultus (Gruppe 3)

MVAG	Mittelverwendungs- und aufbringungsgruppen (1. und 2. Ebene)	RA 2022	VA 2022	RA - VA
311	Einzahlungen aus der operativen Verwaltungstätigkeit	0,00	0,00	0,00
3111	Einzahlungen aus eigenen Abgaben			
3112	Einzahlungen aus Ertragsanteilen			
3113	Einzahlungen aus Gebühren			
3114	Einzahlungen aus Leistungen			
3115	Einzahlungen aus Besitz und wirtschaftlicher Tätigkeit			
3116	Einzahlungen aus Veräußerung von geringwertigen Wirtschaftsgütern (GWG) und sonstige Einzahlungen			
312	Einzahlungen aus Transfers (ohne Kapitaltransfers)	0,00	0,00	0,00
3121	Transferzahlungen von Trägern des öffentlichen Rechts			
3122	Transferzahlungen von Beteiligten			
3123	Transferzahlungen von Unternehmen (inkl. Finanzunternehmen)			
3124	Transferzahlungen von Haushalte und Organisationen ohne Erwerbscharakter			
3125	Transferzahlungen vom Ausland			
3126	Investitions- und Tilgungszuschüsse zwischen Unternehmungen und Betrieben der Gebietskörperschaft und der Gebietskörperschaft			
313	Einzahlungen aus Finanzerträgen	0,00	0,00	0,00
3131	Einzahlungen aus Zinserträgen			
3133	Einzahlungen aus Gewinnentnahmen von marktbestimmten Betrieben			
3134	Sonstige Einzahlungen aus Finanzerträgen			
3135	Einzahlungen aus Dividenden/Gewinnausschüttungen			
31	Summe Einzahlungen operative Gebarung	0,00	0,00	0,00
321	Auszahlungen aus Personalaufwand	0,00	0,00	0,00
3211	Auszahlungen für Personalaufwand Bezüge, Nebengebühren, und Mehrleistungsvergütungen)			
3212	Auszahlungen für gesetzliche und freiwillige Sozialaufwendungen			
3213	Auszahlungen aus sonstigem Personalaufwand			
322	Auszahlungen aus Sachaufwand (ohne Transferaufwand)	11.352,03	14.200,00	-2.847,97
3221	Auszahlungen für Gebrauchs- und Verbrauchsgüter, Handelswaren			
3222	Auszahlungen für Verwaltungs- und Betriebsaufwand	4.293,78	5.500,00	-1.206,22
3223	Auszahlungen für Leasing- und Mietaufwand			
3224	Auszahlungen für Instandhaltung	959,52	2.000,00	-1.040,48
3225	Sonstige Auszahlungen aus Sachaufwand	6.098,73	6.700,00	-601,27
323	Auszahlungen aus Transfers (ohne Kapitaltransfers)	83.109,14	81.800,00	1.309,14
3231	Transferzahlungen an Träger des öffentlichen Rechts	78.800,00	78.800,00	
3232	Transferzahlungen an Beteiligten			
3233	Transferzahlungen an Unternehmen (inkl. Finanzunternehmen)			

Kunst, Kultur und Kultus (Gruppe 3)

MVAG	Mittelverwendungs- und aufbringungsgruppen (1. und 2. Ebene)	RA 2022	VA 2022	RA - VA
3234	Transferzahlungen an Haushalte und Organisationen ohne Erwerbscharakter	4.309,14	3.000,00	1.309,14
3235	Transferzahlungen an das Ausland			
3236	Investitions- und Tilgungszuschüsse zwischen Unternehmungen und Betrieben der Gebietskörperschaft und der Gebietskörperschaft			
324	Auszahlungen aus Finanzaufwand	0,00	0,00	0,00
3241	Auszahlungen für Zinsaufwand, für Finanzierungsleasing, für Forderungskauf, für Finanzschulden und derivative Finanzinstrumente			
3242	Auszahlungen für Zinsen aus derivativen Finanzinstrumenten ohne Grundgeschäft			
3243	Auszahlung aus Gewinnentnahmen von marktbestimmten Betrieben			
3244	Sonstige Auszahlungen aus Finanzaufwendungen			
32	Summe Auszahlungen operative Gebarung	94.461,17	96.000,00	-1.538,83
SA1	Saldo (1) Geldfluss aus der Operativen Gebarung (31 – 32)	-94.461,17	-96.000,00	1.538,83
331	Einzahlungen aus der Investitionstätigkeit	0,00	0,00	0,00
3311	Einzahlungen aus der Veräußerung von immateriellem Vermögen			
3312	Einzahlungen aus der Veräußerung von Grundstücken und Grundstückeinrichtungen			
3313	Einzahlungen aus der Veräußerung von Gebäuden und Bauten			
3314	Einzahlungen aus der Veräußerung von technischen Anlagen, Fahrzeuge und Maschinen			
3315	Einzahlungen aus der Veräußerung von Amts-, Betriebs- und Geschäftsausstattung			
3316	Einzahlungen aus der Veräußerung von Kulturgütern			
3317	Einzahlungen aus der Veräußerung von Beteiligungen			
332	Einzahlungen aus der Rückzahlung von Darlehen sowie gewährten Vorschüssen	0,00	0,00	0,00
3321	Einzahlungen aus Darlehen an Träger des öffentlichen Rechts			
3322	Einzahlungen aus Darlehen an Beteiligungen			
3323	Einzahlungen aus Darlehen an Unternehmen und Haushalte			
3325	Einzahlungen aus Vorschüssen und Anzahlungen			
333	Einzahlungen aus Kapitaltransfers	0,00	500,00	-500,00
3331	Kapitaltransferzahlungen von Trägern des öffentlichen Rechts		500,00	-500,00
3332	Kapitaltransferzahlungen von Beteiligungen			
3333	Kapitaltransferzahlungen von Unternehmen			
3334	Kapitaltransferzahlungen von Haushalten und Organisationen ohne Erwerbscharakter			
3335	Kapitaltransferzahlungen vom Ausland			
33	Summe Einzahlungen investive Gebarung	0,00	500,00	-500,00
341	Auszahlungen aus der Investitionstätigkeit	0,00	0,00	0,00
3411	Auszahlungen für den Erwerb von immateriellem Vermögen			

Kunst, Kultur und Kultus (Gruppe 3)

MVAG	Mittelverwendungs- und aufbringungsgruppen (1. und 2. Ebene)	RA 2022	VA 2022	RA - VA
3412	Auszahlungen für den Erwerb von Grundstücken und Grundstückseinrichtungen			
3413	Auszahlungen für den Erwerb von Gebäuden und Bauten			
3414	Auszahlungen für den Erwerb von technischen Anlagen, Fahrzeuge und Maschinen			
3415	Auszahlungen für den Erwerb von Amts-, Betriebs- und Geschäftsausstattung			
3416	Auszahlungen für den Erwerb von Kulturgütern			
3417	Auszahlungen für den Erwerb von Beteiligungen			
342	Auszahlungen von gewährten Darlehen sowie gewährten Vorschüssen	0,00	0,00	0,00
3421	Auszahlung von Darlehen an Träger des öffentlichen Rechts			
3422	Auszahlung von Darlehen an Beteiligungen			
3423	Auszahlung von Darlehen an Unternehmen und Haushalte			
3425	Auszahlungen von Vorschüssen und Anzahlungen			
343	Auszahlungen aus Kapitaltransfers	3.049,36	3.200,00	-150,64
3431	Kapitaltransferzahlungen an Träger des öffentlichen Rechts			
3432	Kapitaltransferzahlungen an Beteiligungen			
3433	Kapitaltransferzahlungen an Unternehmen (Finanzunternehmen)			
3434	Kapitaltransferzahlungen an Haushalte und Organisationen ohne Erwerbscharakter	3.049,36	3.200,00	-150,64
3435	Kapitaltransferzahlungen an das Ausland			
34	Summe Auszahlungen investive Gebarung	3.049,36	3.200,00	-150,64
SA2	Saldo (2) Geldfluss aus der Investiven Gebarung (33 – 34)	-3.049,36	-2.700,00	-349,36
SA3	Saldo (3) Nettofinanzierungssaldo (Saldo 1 + Saldo 2)	-97.510,53	-98.700,00	1.189,47
351	Einzahlungen aus der Aufnahme von Finanzschulden	0,00	0,00	0,00
3511	Einzahlungen aus empfangenen Darlehen von öffentlichen Körperschaften und Rechtsträgern			
3512	Einzahlungen aus empfangenen Darlehen von Beteiligungen			
3513	Einzahlungen aus empfangenen Darlehen von Unternehmen und privaten Haushalten			
3514	Einzahlungen aus Finanzschulden (Finanzunternehmen)			
353	Einzahlungen infolge eines Kapitaltausch bei derivativen Finanzinstrumenten mit Grundgeschäft	0,00	0,00	0,00
3530	Einzahlungen infolge eines Kapitaltausch bei derivativen Finanzinstrumenten mit Grundgeschäft			
355	Einzahlungen aus dem Abgang von Finanzinstrumenten	0,00	0,00	0,00
3550	Einzahlungen aus dem Abgang von Finanzinstrumenten			
35	Summe Einzahlungen aus der Finanzierungstätigkeit	0,00	0,00	0,00
361	Auszahlungen aus der Tilgung von Finanzschulden	0,00	0,00	0,00

Kunst, Kultur und Kultus (Gruppe 3)

MVAG	Mittelverwendungs- und aufbringungsgruppen (1. und 2. Ebene)	RA 2022	VA 2022	RA - VA
3611	Auszahlungen aus empfangenen Darlehen von öffentlichen Körperschaften und Rechtsträgern			
3612	Auszahlungen aus empfangenen Darlehen von Beteiligungen			
3613	Auszahlungen aus empfangenen Darlehen von Unternehmen und privaten Haushalten			
3614	Auszahlungen aus Finanzschulden			
3615	Auszahlung aus der Rückzahlung von Leasingverbindlichkeiten			
363	Auszahlungen infolge eines Kapitaltausch bei derivativen Finanzinstrumenten mit Grundgeschäft	0,00	0,00	0,00
3630	Auszahlungen infolge eines Kapitaltausch bei derivativen Finanzinstrumenten mit Grundgeschäft			
365	Auszahlungen für den Erwerb von Finanzinstrumenten	0,00	0,00	0,00
3650	Auszahlungen für den Erwerb von Finanzinstrumenten			
36	Summe Auszahlungen aus der Finanzierungstätigkeit	0,00	0,00	0,00
SA4	Saldo (4) Geldfluss aus der Finanzierungstätigkeit (35 – 36)	0,00	0,00	0,00
SA5	Saldo (5) Geldfluss aus der voranschlagswirksamen Gebarung (Saldo 3 + Saldo 4)	-97.510,53	-98.700,00	1.189,47

Soziale Wohlfahrt und Wohnbauförderung (Gruppe 4)

MVAG	Mittelverwendungs- und aufbringungsgruppen (1. und 2. Ebene)	RA 2022	VA 2022	RA - VA
311	Einzahlungen aus der operativen Verwaltungstätigkeit	0,00	0,00	0,00
3111	Einzahlungen aus eigenen Abgaben			
3112	Einzahlungen aus Ertragsanteilen			
3113	Einzahlungen aus Gebühren			
3114	Einzahlungen aus Leistungen			
3115	Einzahlungen aus Besitz und wirtschaftlicher Tätigkeit			
3116	Einzahlungen aus Veräußerung von geringwertigen Wirtschaftsgütern (GWG) und sonstige Einzahlungen			
312	Einzahlungen aus Transfers (ohne Kapitaltransfers)	0,00	0,00	0,00
3121	Transferzahlungen von Trägern des öffentlichen Rechts			
3122	Transferzahlungen von Beteiligten			
3123	Transferzahlungen von Unternehmen (inkl. Finanzunternehmen)			
3124	Transferzahlungen von Haushalte und Organisationen ohne Erwerbscharakter			
3125	Transferzahlungen vom Ausland			
3126	Investitions- und Tilgungszuschüsse zwischen Unternehmungen und Betrieben der Gebietskörperschaft und der Gebietskörperschaft			
313	Einzahlungen aus Finanzerträgen	0,00	0,00	0,00
3131	Einzahlungen aus Zinserträgen			
3133	Einzahlungen aus Gewinnentnahmen von marktbestimmten Betrieben			
3134	Sonstige Einzahlungen aus Finanzerträgen			
3135	Einzahlungen aus Dividenden/Gewinnausschüttungen			
31	Summe Einzahlungen operative Gebarung	0,00	0,00	0,00
321	Auszahlungen aus Personalaufwand	0,00	0,00	0,00
3211	Auszahlungen für Personalaufwand Bezüge, Nebengebühren, und Mehrleistungsvergütungen)			
3212	Auszahlungen für gesetzliche und freiwillige Sozialaufwendungen			
3213	Auszahlungen aus sonstigem Personalaufwand			
322	Auszahlungen aus Sachaufwand (ohne Transferaufwand)	3.524,40	1.000,00	2.524,40
3221	Auszahlungen für Gebrauchs- und Verbrauchsgüter, Handelswaren	3.524,40	1.000,00	2.524,40
3222	Auszahlungen für Verwaltungs- und Betriebsaufwand			
3223	Auszahlungen für Leasing- und Mietaufwand			
3224	Auszahlungen für Instandhaltung			
3225	Sonstige Auszahlungen aus Sachaufwand			
323	Auszahlungen aus Transfers (ohne Kapitaltransfers)	441.178,06	442.900,00	-1.721,94
3231	Transferzahlungen an Träger des öffentlichen Rechts	415.855,80	417.000,00	-1.144,20
3232	Transferzahlungen an Beteiligten			
3233	Transferzahlungen an Unternehmen (inkl. Finanzunternehmen)			

Soziale Wohlfahrt und Wohnbauförderung (Gruppe 4)

MVAG	Mittelverwendungs- und aufbringungsgruppen (1. und 2. Ebene)	RA 2022	VA 2022	RA - VA
3234	Transferzahlungen an Haushalte und Organisationen ohne Erwerbscharakter	25.322,26	25.900,00	-577,74
3235	Transferzahlungen an das Ausland			
3236	Investitions- und Tilgungszuschüsse zwischen Unternehmungen und Betrieben der Gebietskörperschaft und der Gebietskörperschaft			
324	Auszahlungen aus Finanzaufwand	0,00	0,00	0,00
3241	Auszahlungen für Zinsaufwand, für Finanzierungsleasing, für Forderungskauf, für Finanzschulden und derivative Finanzinstrumente			
3242	Auszahlungen für Zinsen aus derivativen Finanzinstrumenten ohne Grundgeschäft			
3243	Auszahlung aus Gewinnentnahmen von marktbestimmten Betrieben			
3244	Sonstige Auszahlungen aus Finanzaufwendungen			
32	Summe Auszahlungen operative Gebarung	444.702,46	443.900,00	802,46
SA1	Saldo (1) Geldfluss aus der Operativen Gebarung (31 – 32)	-444.702,46	-443.900,00	-802,46
331	Einzahlungen aus der Investitionstätigkeit	0,00	0,00	0,00
3311	Einzahlungen aus der Veräußerung von immateriellem Vermögen			
3312	Einzahlungen aus der Veräußerung von Grundstücken und Grundstückeinrichtungen			
3313	Einzahlungen aus der Veräußerung von Gebäuden und Bauten			
3314	Einzahlungen aus der Veräußerung von technischen Anlagen, Fahrzeuge und Maschinen			
3315	Einzahlungen aus der Veräußerung von Amts-, Betriebs- und Geschäftsausstattung			
3316	Einzahlungen aus der Veräußerung von Kulturgütern			
3317	Einzahlungen aus der Veräußerung von Beteiligungen			
332	Einzahlungen aus der Rückzahlung von Darlehen sowie gewährten Vorschüssen	0,00	0,00	0,00
3321	Einzahlungen aus Darlehen an Träger des öffentlichen Rechts			
3322	Einzahlungen aus Darlehen an Beteiligungen			
3323	Einzahlungen aus Darlehen an Unternehmen und Haushalte			
3325	Einzahlungen aus Vorschüssen und Anzahlungen			
333	Einzahlungen aus Kapitaltransfers	0,00	0,00	0,00
3331	Kapitaltransferzahlungen von Trägern des öffentlichen Rechts			
3332	Kapitaltransferzahlungen von Beteiligungen			
3333	Kapitaltransferzahlungen von Unternehmen			
3334	Kapitaltransferzahlungen von Haushalten und Organisationen ohne Erwerbscharakter			
3335	Kapitaltransferzahlungen vom Ausland			
33	Summe Einzahlungen investive Gebarung	0,00	0,00	0,00
341	Auszahlungen aus der Investitionstätigkeit	0,00	0,00	0,00
3411	Auszahlungen für den Erwerb von immateriellem Vermögen			

Soziale Wohlfahrt und Wohnbauförderung (Gruppe 4)

MVAG	Mittelverwendungs- und aufbringungsgruppen (1. und 2. Ebene)	RA 2022	VA 2022	RA - VA
3412	Auszahlungen für den Erwerb von Grundstücken und Grundstückseinrichtungen			
3413	Auszahlungen für den Erwerb von Gebäuden und Bauten			
3414	Auszahlungen für den Erwerb von technischen Anlagen, Fahrzeuge und Maschinen			
3415	Auszahlungen für den Erwerb von Amts-, Betriebs- und Geschäftsausstattung			
3416	Auszahlungen für den Erwerb von Kulturgütern			
3417	Auszahlungen für den Erwerb von Beteiligungen			
342	Auszahlungen von gewährten Darlehen sowie gewährten Vorschüssen	0,00	0,00	0,00
3421	Auszahlung von Darlehen an Träger des öffentlichen Rechts			
3422	Auszahlung von Darlehen an Beteiligungen			
3423	Auszahlung von Darlehen an Unternehmen und Haushalte			
3425	Auszahlungen von Vorschüssen und Anzahlungen			
343	Auszahlungen aus Kapitaltransfers	0,00	0,00	0,00
3431	Kapitaltransferzahlungen an Träger des öffentlichen Rechts			
3432	Kapitaltransferzahlungen an Beteiligungen			
3433	Kapitaltransferzahlungen an Unternehmen (Finanzunternehmen)			
3434	Kapitaltransferzahlungen an Haushalte und Organisationen ohne Erwerbscharakter			
3435	Kapitaltransferzahlungen an das Ausland			
34	Summe Auszahlungen investive Gebarung	0,00	0,00	0,00
SA2	Saldo (2) Geldfluss aus der Investiven Gebarung (33 – 34)	0,00	0,00	0,00
SA3	Saldo (3) Nettofinanzierungssaldo (Saldo 1 + Saldo 2)	-444.702,46	-443.900,00	-802,46
351	Einzahlungen aus der Aufnahme von Finanzschulden	0,00	0,00	0,00
3511	Einzahlungen aus empfangenen Darlehen von öffentlichen Körperschaften und Rechtsträgern			
3512	Einzahlungen aus empfangenen Darlehen von Beteiligungen			
3513	Einzahlungen aus empfangenen Darlehen von Unternehmen und privaten Haushalten			
3514	Einzahlungen aus Finanzschulden (Finanzunternehmen)			
353	Einzahlungen infolge eines Kapitaltausch bei derivativen Finanzinstrumenten mit Grundgeschäft	0,00	0,00	0,00
3530	Einzahlungen infolge eines Kapitaltausch bei derivativen Finanzinstrumenten mit Grundgeschäft			
355	Einzahlungen aus dem Abgang von Finanzinstrumenten	0,00	0,00	0,00
3550	Einzahlungen aus dem Abgang von Finanzinstrumenten			
35	Summe Einzahlungen aus der Finanzierungstätigkeit	0,00	0,00	0,00
361	Auszahlungen aus der Tilgung von Finanzschulden	0,00	0,00	0,00

Soziale Wohlfahrt und Wohnbauförderung (Gruppe 4)

MVAG	Mittelverwendungs- und aufbringungsgruppen (1. und 2. Ebene)	RA 2022	VA 2022	RA - VA
3611	Auszahlungen aus empfangenen Darlehen von öffentlichen Körperschaften und Rechtsträgern			
3612	Auszahlungen aus empfangenen Darlehen von Beteiligungen			
3613	Auszahlungen aus empfangenen Darlehen von Unternehmen und privaten Haushalten			
3614	Auszahlungen aus Finanzschulden			
3615	Auszahlung aus der Rückzahlung von Leasingverbindlichkeiten			
363	Auszahlungen infolge eines Kapitaltausch bei derivativen Finanzinstrumenten mit Grundgeschäft	0,00	0,00	0,00
3630	Auszahlungen infolge eines Kapitaltausch bei derivativen Finanzinstrumenten mit Grundgeschäft			
365	Auszahlungen für den Erwerb von Finanzinstrumenten	0,00	0,00	0,00
3650	Auszahlungen für den Erwerb von Finanzinstrumenten			
36	Summe Auszahlungen aus der Finanzierungstätigkeit	0,00	0,00	0,00
SA4	Saldo (4) Geldfluss aus der Finanzierungstätigkeit (35 – 36)	0,00	0,00	0,00
SA5	Saldo (5) Geldfluss aus der voranschlagswirksamen Gebarung (Saldo 3 + Saldo 4)	-444.702,46	-443.900,00	-802,46

Gesundheit (Gruppe 5)

MVAG	Mittelverwendungs- und aufbringungsgruppen (1. und 2. Ebene)	RA 2022	VA 2022	RA - VA
311	Einzahlungen aus der operativen Verwaltungstätigkeit	1.545,28	2.300,00	-754,72
3111	Einzahlungen aus eigenen Abgaben			
3112	Einzahlungen aus Ertragsanteilen			
3113	Einzahlungen aus Gebühren			
3114	Einzahlungen aus Leistungen			
3115	Einzahlungen aus Besitz und wirtschaftlicher Tätigkeit			
3116	Einzahlungen aus Veräußerung von geringwertigen Wirtschaftsgütern (GWG) und sonstige Einzahlungen	1.545,28	2.300,00	-754,72
312	Einzahlungen aus Transfers (ohne Kapitaltransfers)	18.610,00	18.600,00	10,00
3121	Transferzahlungen von Trägern des öffentlichen Rechts	18.510,00	18.500,00	10,00
3122	Transferzahlungen von Beteiligten			
3123	Transferzahlungen von Unternehmen (inkl. Finanzunternehmen)			
3124	Transferzahlungen von Haushalte und Organisationen ohne Erwerbscharakter	100,00	100,00	
3125	Transferzahlungen vom Ausland			
3126	Investitions- und Tilgungszuschüsse zwischen Unternehmungen und Betrieben der Gebietskörperschaft und der Gebietskörperschaft			
313	Einzahlungen aus Finanzerträgen	0,00	0,00	0,00
3131	Einzahlungen aus Zinserträgen			
3133	Einzahlungen aus Gewinnentnahmen von marktbestimmten Betrieben			
3134	Sonstige Einzahlungen aus Finanzerträgen			
3135	Einzahlungen aus Dividenden/Gewinnausschüttungen			
31	Summe Einzahlungen operative Gebarung	20.155,28	20.900,00	-744,72
321	Auszahlungen aus Personalaufwand	2.027,34	1.500,00	527,34
3211	Auszahlungen für Personalaufwand Bezüge, Nebengebühren, und Mehrleistungsvergütungen)	2.027,34	1.500,00	527,34
3212	Auszahlungen für gesetzliche und freiwillige Sozialaufwendungen			
3213	Auszahlungen aus sonstigem Personalaufwand			
322	Auszahlungen aus Sachaufwand (ohne Transferaufwand)	859,23	2.300,00	-1.440,77
3221	Auszahlungen für Gebrauchs- und Verbrauchsgüter, Handelswaren			
3222	Auszahlungen für Verwaltungs- und Betriebsaufwand	549,54	900,00	-350,46
3223	Auszahlungen für Leasing- und Mietaufwand			
3224	Auszahlungen für Instandhaltung			
3225	Sonstige Auszahlungen aus Sachaufwand	309,69	1.400,00	-1.090,31
323	Auszahlungen aus Transfers (ohne Kapitaltransfers)	655.324,92	655.700,00	-375,08
3231	Transferzahlungen an Träger des öffentlichen Rechts	655.324,92	655.700,00	-375,08
3232	Transferzahlungen an Beteiligten			
3233	Transferzahlungen an Unternehmen (inkl. Finanzunternehmen)			

Gesundheit (Gruppe 5)

MVAG	Mittelverwendungs- und aufbringungsgruppen (1. und 2. Ebene)	RA 2022	VA 2022	RA - VA
3234	Transferzahlungen an Haushalte und Organisationen ohne Erwerbscharakter			
3235	Transferzahlungen an das Ausland			
3236	Investitions- und Tilgungszuschüsse zwischen Unternehmungen und Betrieben der Gebietskörperschaft und der Gebietskörperschaft			
324	Auszahlungen aus Finanzaufwand	0,00	0,00	0,00
3241	Auszahlungen für Zinsaufwand, für Finanzierungsleasing, für Forderungskauf, für Finanzschulden und derivative Finanzinstrumente			
3242	Auszahlungen für Zinsen aus derivativen Finanzinstrumenten ohne Grundgeschäft			
3243	Auszahlung aus Gewinnentnahmen von marktbestimmten Betrieben			
3244	Sonstige Auszahlungen aus Finanzaufwendungen			
32	Summe Auszahlungen operative Gebarung	658.211,49	659.500,00	-1.288,51
SA1	Saldo (1) Geldfluss aus der Operativen Gebarung (31 – 32)	-638.056,21	-638.600,00	543,79
331	Einzahlungen aus der Investitionstätigkeit	0,00	0,00	0,00
3311	Einzahlungen aus der Veräußerung von immateriellem Vermögen			
3312	Einzahlungen aus der Veräußerung von Grundstücken und Grundstückeinrichtungen			
3313	Einzahlungen aus der Veräußerung von Gebäuden und Bauten			
3314	Einzahlungen aus der Veräußerung von technischen Anlagen, Fahrzeuge und Maschinen			
3315	Einzahlungen aus der Veräußerung von Amts-, Betriebs- und Geschäftsausstattung			
3316	Einzahlungen aus der Veräußerung von Kulturgütern			
3317	Einzahlungen aus der Veräußerung von Beteiligungen			
332	Einzahlungen aus der Rückzahlung von Darlehen sowie gewährten Vorschüssen	0,00	0,00	0,00
3321	Einzahlungen aus Darlehen an Träger des öffentlichen Rechts			
3322	Einzahlungen aus Darlehen an Beteiligungen			
3323	Einzahlungen aus Darlehen an Unternehmen und Haushalte			
3325	Einzahlungen aus Vorschüssen und Anzahlungen			
333	Einzahlungen aus Kapitaltransfers	0,00	0,00	0,00
3331	Kapitaltransferzahlungen von Trägern des öffentlichen Rechts			
3332	Kapitaltransferzahlungen von Beteiligungen			
3333	Kapitaltransferzahlungen von Unternehmen			
3334	Kapitaltransferzahlungen von Haushalten und Organisationen ohne Erwerbscharakter			
3335	Kapitaltransferzahlungen vom Ausland			
33	Summe Einzahlungen investive Gebarung	0,00	0,00	0,00
341	Auszahlungen aus der Investitionstätigkeit	0,00	500,00	-500,00
3411	Auszahlungen für den Erwerb von immateriellem Vermögen			

Gesundheit (Gruppe 5)

MVAG	Mittelverwendungs- und aufbringungsgruppen (1. und 2. Ebene)	RA 2022	VA 2022	RA - VA
3412	Auszahlungen für den Erwerb von Grundstücken und Grundstückseinrichtungen		500,00	-500,00
3413	Auszahlungen für den Erwerb von Gebäuden und Bauten			
3414	Auszahlungen für den Erwerb von technischen Anlagen, Fahrzeuge und Maschinen			
3415	Auszahlungen für den Erwerb von Amts-, Betriebs- und Geschäftsausstattung			
3416	Auszahlungen für den Erwerb von Kulturgütern			
3417	Auszahlungen für den Erwerb von Beteiligungen			
342	Auszahlungen von gewährten Darlehen sowie gewährten Vorschüssen	0,00	0,00	0,00
3421	Auszahlung von Darlehen an Träger des öffentlichen Rechts			
3422	Auszahlung von Darlehen an Beteiligungen			
3423	Auszahlung von Darlehen an Unternehmen und Haushalte			
3425	Auszahlungen von Vorschüssen und Anzahlungen			
343	Auszahlungen aus Kapitaltransfers	0,00	0,00	0,00
3431	Kapitaltransferzahlungen an Träger des öffentlichen Rechts			
3432	Kapitaltransferzahlungen an Beteiligungen			
3433	Kapitaltransferzahlungen an Unternehmen (Finanzunternehmen)			
3434	Kapitaltransferzahlungen an Haushalte und Organisationen ohne Erwerbscharakter			
3435	Kapitaltransferzahlungen an das Ausland			
34	Summe Auszahlungen investive Gebarung	0,00	500,00	-500,00
SA2	Saldo (2) Geldfluss aus der Investiven Gebarung (33 – 34)	0,00	-500,00	500,00
SA3	Saldo (3) Nettofinanzierungssaldo (Saldo 1 + Saldo 2)	-638.056,21	-639.100,00	1.043,79
351	Einzahlungen aus der Aufnahme von Finanzschulden	0,00	0,00	0,00
3511	Einzahlungen aus empfangenen Darlehen von öffentlichen Körperschaften und Rechtsträgern			
3512	Einzahlungen aus empfangenen Darlehen von Beteiligungen			
3513	Einzahlungen aus empfangenen Darlehen von Unternehmen und privaten Haushalten			
3514	Einzahlungen aus Finanzschulden (Finanzunternehmen)			
353	Einzahlungen infolge eines Kapitaltausch bei derivativen Finanzinstrumenten mit Grundgeschäft	0,00	0,00	0,00
3530	Einzahlungen infolge eines Kapitaltausch bei derivativen Finanzinstrumenten mit Grundgeschäft			
355	Einzahlungen aus dem Abgang von Finanzinstrumenten	0,00	0,00	0,00
3550	Einzahlungen aus dem Abgang von Finanzinstrumenten			
35	Summe Einzahlungen aus der Finanzierungstätigkeit	0,00	0,00	0,00
361	Auszahlungen aus der Tilgung von Finanzschulden	0,00	0,00	0,00

Gesundheit (Gruppe 5)

MVAG	Mittelverwendungs- und aufbringungsgruppen (1. und 2. Ebene)	RA 2022	VA 2022	RA - VA
3611	Auszahlungen aus empfangenen Darlehen von öffentlichen Körperschaften und Rechtsträgern			
3612	Auszahlungen aus empfangenen Darlehen von Beteiligungen			
3613	Auszahlungen aus empfangenen Darlehen von Unternehmen und privaten Haushalten			
3614	Auszahlungen aus Finanzschulden			
3615	Auszahlung aus der Rückzahlung von Leasingverbindlichkeiten			
363	Auszahlungen infolge eines Kapitaltausch bei derivativen Finanzinstrumenten mit Grundgeschäft	0,00	0,00	0,00
3630	Auszahlungen infolge eines Kapitaltausch bei derivativen Finanzinstrumenten mit Grundgeschäft			
365	Auszahlungen für den Erwerb von Finanzinstrumenten	0,00	0,00	0,00
3650	Auszahlungen für den Erwerb von Finanzinstrumenten			
36	Summe Auszahlungen aus der Finanzierungstätigkeit	0,00	0,00	0,00
SA4	Saldo (4) Geldfluss aus der Finanzierungstätigkeit (35 – 36)	0,00	0,00	0,00
SA5	Saldo (5) Geldfluss aus der voranschlagswirksamen Gebarung (Saldo 3 + Saldo 4)	-638.056,21	-639.100,00	1.043,79

Straßen- und Wasserbau, Verkehr (Gruppe 6)

MVAG	Mittelverwendungs- und aufbringungsgruppen (1. und 2. Ebene)	RA 2022	VA 2022	RA - VA
311	Einzahlungen aus der operativen Verwaltungstätigkeit	29.943,81	53.300,00	-23.356,19
3111	Einzahlungen aus eigenen Abgaben			
3112	Einzahlungen aus Ertragsanteilen			
3113	Einzahlungen aus Gebühren			
3114	Einzahlungen aus Leistungen		1.000,00	-1.000,00
3115	Einzahlungen aus Besitz und wirtschaftlicher Tätigkeit			
3116	Einzahlungen aus Veräußerung von geringwertigen Wirtschaftsgütern (GWG) und sonstige Einzahlungen	29.943,81	52.300,00	-22.356,19
312	Einzahlungen aus Transfers (ohne Kapitaltransfers)	352.911,43	303.300,00	49.611,43
3121	Transferzahlungen von Trägern des öffentlichen Rechts	351.291,43	301.300,00	49.991,43
3122	Transferzahlungen von Beteiligten			
3123	Transferzahlungen von Unternehmen (inkl. Finanzunternehmen)			
3124	Transferzahlungen von Haushalte und Organisationen ohne Erwerbscharakter	1.620,00	2.000,00	-380,00
3125	Transferzahlungen vom Ausland			
3126	Investitions- und Tilgungszuschüsse zwischen Unternehmungen und Betrieben der Gebietskörperschaft und der Gebietskörperschaft			
313	Einzahlungen aus Finanzerträgen	0,00	0,00	0,00
3131	Einzahlungen aus Zinserträgen			
3133	Einzahlungen aus Gewinnentnahmen von marktbestimmten Betrieben			
3134	Sonstige Einzahlungen aus Finanzerträgen			
3135	Einzahlungen aus Dividenden/Gewinnausschüttungen			
31	Summe Einzahlungen operative Gebarung	382.855,24	356.600,00	26.255,24
321	Auszahlungen aus Personalaufwand	0,00	0,00	0,00
3211	Auszahlungen für Personalaufwand Bezüge, Nebengebühren, und Mehrleistungsvergütungen)			
3212	Auszahlungen für gesetzliche und freiwillige Sozialaufwendungen			
3213	Auszahlungen aus sonstigem Personalaufwand			
322	Auszahlungen aus Sachaufwand (ohne Transferaufwand)	91.190,33	104.900,00	-13.709,67
3221	Auszahlungen für Gebrauchs- und Verbrauchsgüter, Handelswaren	4.408,78	4.400,00	8,78
3222	Auszahlungen für Verwaltungs- und Betriebsaufwand			
3223	Auszahlungen für Leasing- und Mietaufwand			
3224	Auszahlungen für Instandhaltung	55.124,30	45.800,00	9.324,30
3225	Sonstige Auszahlungen aus Sachaufwand	31.657,25	54.700,00	-23.042,75
323	Auszahlungen aus Transfers (ohne Kapitaltransfers)	7.023,60	8.000,00	-976,40
3231	Transferzahlungen an Träger des öffentlichen Rechts	7.023,60	8.000,00	-976,40
3232	Transferzahlungen an Beteiligten			
3233	Transferzahlungen an Unternehmen (inkl. Finanzunternehmen)			

Straßen- und Wasserbau, Verkehr (Gruppe 6)

MVAG	Mittelverwendungs- und aufbringungsgruppen (1. und 2. Ebene)	RA 2022	VA 2022	RA - VA
3234	Transferzahlungen an Haushalte und Organisationen ohne Erwerbscharakter			
3235	Transferzahlungen an das Ausland			
3236	Investitions- und Tilgungszuschüsse zwischen Unternehmungen und Betrieben der Gebietskörperschaft und der Gebietskörperschaft			
324	Auszahlungen aus Finanzaufwand	3.684,59	3.700,00	-15,41
3241	Auszahlungen für Zinsaufwand, für Finanzierungsleasing, für Forderungskauf, für Finanzschulden und derivative Finanzinstrumente	3.684,59	3.700,00	-15,41
3242	Auszahlungen für Zinsen aus derivativen Finanzinstrumenten ohne Grundgeschäft			
3243	Auszahlung aus Gewinnentnahmen von marktbestimmten Betrieben			
3244	Sonstige Auszahlungen aus Finanzaufwendungen			
32	Summe Auszahlungen operative Gebarung	101.898,52	116.600,00	-14.701,48
SA1	Saldo (1) Geldfluss aus der Operativen Gebarung (31 – 32)	280.956,72	240.000,00	40.956,72
331	Einzahlungen aus der Investitionstätigkeit	0,00	67.800,00	-67.800,00
3311	Einzahlungen aus der Veräußerung von immateriellem Vermögen			
3312	Einzahlungen aus der Veräußerung von Grundstücken und Grundstückeinrichtungen		67.800,00	-67.800,00
3313	Einzahlungen aus der Veräußerung von Gebäuden und Bauten			
3314	Einzahlungen aus der Veräußerung von technischen Anlagen, Fahrzeuge und Maschinen			
3315	Einzahlungen aus der Veräußerung von Amts-, Betriebs- und Geschäftsausstattung			
3316	Einzahlungen aus der Veräußerung von Kulturgütern			
3317	Einzahlungen aus der Veräußerung von Beteiligungen			
332	Einzahlungen aus der Rückzahlung von Darlehen sowie gewährten Vorschüssen	0,00	0,00	0,00
3321	Einzahlungen aus Darlehen an Träger des öffentlichen Rechts			
3322	Einzahlungen aus Darlehen an Beteiligungen			
3323	Einzahlungen aus Darlehen an Unternehmen und Haushalte			
3325	Einzahlungen aus Vorschüssen und Anzahlungen			
333	Einzahlungen aus Kapitaltransfers	143.956,57	170.800,00	-26.843,43
3331	Kapitaltransferzahlungen von Trägern des öffentlichen Rechts	143.956,57	170.800,00	-26.843,43
3332	Kapitaltransferzahlungen von Beteiligungen			
3333	Kapitaltransferzahlungen von Unternehmen			
3334	Kapitaltransferzahlungen von Haushalten und Organisationen ohne Erwerbscharakter			
3335	Kapitaltransferzahlungen vom Ausland			
33	Summe Einzahlungen investive Gebarung	143.956,57	238.600,00	-94.643,43
341	Auszahlungen aus der Investitionstätigkeit	408.901,99	656.800,00	-247.898,01
3411	Auszahlungen für den Erwerb von immateriellem Vermögen			

Straßen- und Wasserbau, Verkehr (Gruppe 6)

MVAG	Mittelverwendungs- und aufbringungsgruppen (1. und 2. Ebene)	RA 2022	VA 2022	RA - VA
3412	Auszahlungen für den Erwerb von Grundstücken und Grundstückseinrichtungen	408.901,99	656.800,00	-247.898,01
3413	Auszahlungen für den Erwerb von Gebäuden und Bauten			
3414	Auszahlungen für den Erwerb von technischen Anlagen, Fahrzeuge und Maschinen			
3415	Auszahlungen für den Erwerb von Amts-, Betriebs- und Geschäftsausstattung			
3416	Auszahlungen für den Erwerb von Kulturgütern			
3417	Auszahlungen für den Erwerb von Beteiligungen			
342	Auszahlungen von gewährten Darlehen sowie gewährten Vorschüssen	0,00	0,00	0,00
3421	Auszahlung von Darlehen an Träger des öffentlichen Rechts			
3422	Auszahlung von Darlehen an Beteiligungen			
3423	Auszahlung von Darlehen an Unternehmen und Haushalte			
3425	Auszahlungen von Vorschüssen und Anzahlungen			
343	Auszahlungen aus Kapitaltransfers	0,00	0,00	0,00
3431	Kapitaltransferzahlungen an Träger des öffentlichen Rechts			
3432	Kapitaltransferzahlungen an Beteiligungen			
3433	Kapitaltransferzahlungen an Unternehmen (Finanzunternehmen)			
3434	Kapitaltransferzahlungen an Haushalte und Organisationen ohne Erwerbscharakter			
3435	Kapitaltransferzahlungen an das Ausland			
34	Summe Auszahlungen investive Gebarung	408.901,99	656.800,00	-247.898,01
SA2	Saldo (2) Geldfluss aus der Investiven Gebarung (33 – 34)	-264.945,42	-418.200,00	153.254,58
SA3	Saldo (3) Nettofinanzierungssaldo (Saldo 1 + Saldo 2)	16.011,30	-178.200,00	194.211,30
351	Einzahlungen aus der Aufnahme von Finanzschulden	0,00	0,00	0,00
3511	Einzahlungen aus empfangenen Darlehen von öffentlichen Körperschaften und Rechtsträgern			
3512	Einzahlungen aus empfangenen Darlehen von Beteiligungen			
3513	Einzahlungen aus empfangenen Darlehen von Unternehmen und privaten Haushalten			
3514	Einzahlungen aus Finanzschulden (Finanzunternehmen)			
353	Einzahlungen infolge eines Kapitaltausch bei derivativen Finanzinstrumenten mit Grundgeschäft	0,00	0,00	0,00
3530	Einzahlungen infolge eines Kapitaltausch bei derivativen Finanzinstrumenten mit Grundgeschäft			
355	Einzahlungen aus dem Abgang von Finanzinstrumenten	0,00	0,00	0,00
3550	Einzahlungen aus dem Abgang von Finanzinstrumenten			
35	Summe Einzahlungen aus der Finanzierungstätigkeit	0,00	0,00	0,00
361	Auszahlungen aus der Tilgung von Finanzschulden	91.976,92	92.000,00	-23,08

Straßen- und Wasserbau, Verkehr (Gruppe 6)

MVAG	Mittelverwendungs- und aufbringungsgruppen (1. und 2. Ebene)	RA 2022	VA 2022	RA - VA
3611	Auszahlungen aus empfangenen Darlehen von öffentlichen Körperschaften und Rechtsträgern			
3612	Auszahlungen aus empfangenen Darlehen von Beteiligungen			
3613	Auszahlungen aus empfangenen Darlehen von Unternehmen und privaten Haushalten			
3614	Auszahlungen aus Finanzschulden	91.976,92	92.000,00	-23,08
3615	Auszahlung aus der Rückzahlung von Leasingverbindlichkeiten			
363	Auszahlungen infolge eines Kapitaltausch bei derivativen Finanzinstrumenten mit Grundgeschäft	0,00	0,00	0,00
3630	Auszahlungen infolge eines Kapitaltausch bei derivativen Finanzinstrumenten mit Grundgeschäft			
365	Auszahlungen für den Erwerb von Finanzinstrumenten	0,00	0,00	0,00
3650	Auszahlungen für den Erwerb von Finanzinstrumenten			
36	Summe Auszahlungen aus der Finanzierungstätigkeit	91.976,92	92.000,00	-23,08
SA4	Saldo (4) Geldfluss aus der Finanzierungstätigkeit (35 – 36)	-91.976,92	-92.000,00	23,08
SA5	Saldo (5) Geldfluss aus der voranschlagswirksamen Gebarung (Saldo 3 + Saldo 4)	-75.965,62	-270.200,00	194.234,38

Wirtschaftsförderung (Gruppe 7)

MVAG	Mittelverwendungs- und aufbringungsgruppen (1. und 2. Ebene)	RA 2022	VA 2022	RA - VA
311	Einzahlungen aus der operativen Verwaltungstätigkeit	15.310,87	31.100,00	-15.789,13
3111	Einzahlungen aus eigenen Abgaben			
3112	Einzahlungen aus Ertragsanteilen			
3113	Einzahlungen aus Gebühren			
3114	Einzahlungen aus Leistungen			
3115	Einzahlungen aus Besitz und wirtschaftlicher Tätigkeit			
3116	Einzahlungen aus Veräußerung von geringwertigen Wirtschaftsgütern (GWG) und sonstige Einzahlungen	15.310,87	31.100,00	-15.789,13
312	Einzahlungen aus Transfers (ohne Kapitaltransfers)	4.500,00	4.500,00	0,00
3121	Transferzahlungen von Trägern des öffentlichen Rechts	4.500,00	4.500,00	
3122	Transferzahlungen von Beteiligten			
3123	Transferzahlungen von Unternehmen (inkl. Finanzunternehmen)			
3124	Transferzahlungen von Haushalte und Organisationen ohne Erwerbscharakter			
3125	Transferzahlungen vom Ausland			
3126	Investitions- und Tilgungszuschüsse zwischen Unternehmungen und Betrieben der Gebietskörperschaft und der Gebietskörperschaft			
313	Einzahlungen aus Finanzerträgen	0,00	0,00	0,00
3131	Einzahlungen aus Zinserträgen			
3133	Einzahlungen aus Gewinnentnahmen von marktbestimmten Betrieben			
3134	Sonstige Einzahlungen aus Finanzerträgen			
3135	Einzahlungen aus Dividenden/Gewinnausschüttungen			
31	Summe Einzahlungen operative Gebarung	19.810,87	35.600,00	-15.789,13
321	Auszahlungen aus Personalaufwand	0,00	0,00	0,00
3211	Auszahlungen für Personalaufwand Bezüge, Nebengebühren, und Mehrleistungsvergütungen)			
3212	Auszahlungen für gesetzliche und freiwillige Sozialaufwendungen			
3213	Auszahlungen aus sonstigem Personalaufwand			
322	Auszahlungen aus Sachaufwand (ohne Transferaufwand)	21.279,39	36.700,00	-15.420,61
3221	Auszahlungen für Gebrauchs- und Verbrauchsgüter, Handelswaren	400,00	500,00	-100,00
3222	Auszahlungen für Verwaltungs- und Betriebsaufwand			
3223	Auszahlungen für Leasing- und Mietaufwand			
3224	Auszahlungen für Instandhaltung			
3225	Sonstige Auszahlungen aus Sachaufwand	20.879,39	36.200,00	-15.320,61
323	Auszahlungen aus Transfers (ohne Kapitaltransfers)	8.590,23	9.000,00	-409,77
3231	Transferzahlungen an Träger des öffentlichen Rechts			
3232	Transferzahlungen an Beteiligten			
3233	Transferzahlungen an Unternehmen (inkl. Finanzunternehmen)			

Wirtschaftsförderung (Gruppe 7)

MVAG	Mittelverwendungs- und aufbringungsgruppen (1. und 2. Ebene)	RA 2022	VA 2022	RA - VA
3234	Transferzahlungen an Haushalte und Organisationen ohne Erwerbscharakter	8.590,23	9.000,00	-409,77
3235	Transferzahlungen an das Ausland			
3236	Investitions- und Tilgungszuschüsse zwischen Unternehmungen und Betrieben der Gebietskörperschaft und der Gebietskörperschaft			
324	Auszahlungen aus Finanzaufwand	166,57	200,00	-33,43
3241	Auszahlungen für Zinsaufwand, für Finanzierungsleasing, für Forderungskauf, für Finanzschulden und derivative Finanzinstrumente	166,57	200,00	-33,43
3242	Auszahlungen für Zinsen aus derivativen Finanzinstrumenten ohne Grundgeschäft			
3243	Auszahlung aus Gewinnentnahmen von marktbestimmten Betrieben			
3244	Sonstige Auszahlungen aus Finanzaufwendungen			
32	Summe Auszahlungen operative Gebarung	30.036,19	45.900,00	-15.863,81
SA1	Saldo (1) Geldfluss aus der Operativen Gebarung (31 – 32)	-10.225,32	-10.300,00	74,68
331	Einzahlungen aus der Investitionstätigkeit	0,00	0,00	0,00
3311	Einzahlungen aus der Veräußerung von immateriellem Vermögen			
3312	Einzahlungen aus der Veräußerung von Grundstücken und Grundstückeinrichtungen			
3313	Einzahlungen aus der Veräußerung von Gebäuden und Bauten			
3314	Einzahlungen aus der Veräußerung von technischen Anlagen, Fahrzeuge und Maschinen			
3315	Einzahlungen aus der Veräußerung von Amts-, Betriebs- und Geschäftsausstattung			
3316	Einzahlungen aus der Veräußerung von Kulturgütern			
3317	Einzahlungen aus der Veräußerung von Beteiligungen			
332	Einzahlungen aus der Rückzahlung von Darlehen sowie gewährten Vorschüssen	0,00	0,00	0,00
3321	Einzahlungen aus Darlehen an Träger des öffentlichen Rechts			
3322	Einzahlungen aus Darlehen an Beteiligungen			
3323	Einzahlungen aus Darlehen an Unternehmen und Haushalte			
3325	Einzahlungen aus Vorschüssen und Anzahlungen			
333	Einzahlungen aus Kapitaltransfers	4.500,00	4.500,00	0,00
3331	Kapitaltransferzahlungen von Trägern des öffentlichen Rechts	4.500,00	4.500,00	
3332	Kapitaltransferzahlungen von Beteiligungen			
3333	Kapitaltransferzahlungen von Unternehmen			
3334	Kapitaltransferzahlungen von Haushalten und Organisationen ohne Erwerbscharakter			
3335	Kapitaltransferzahlungen vom Ausland			
33	Summe Einzahlungen investive Gebarung	4.500,00	4.500,00	0,00
341	Auszahlungen aus der Investitionstätigkeit	24.256,53	40.000,00	-15.743,47
3411	Auszahlungen für den Erwerb von immateriellem Vermögen			

Wirtschaftsförderung (Gruppe 7)

MVAG	Mittelverwendungs- und aufbringungsgruppen (1. und 2. Ebene)	RA 2022	VA 2022	RA - VA
3412	Auszahlungen für den Erwerb von Grundstücken und Grundstückseinrichtungen	24.256,53	40.000,00	-15.743,47
3413	Auszahlungen für den Erwerb von Gebäuden und Bauten			
3414	Auszahlungen für den Erwerb von technischen Anlagen, Fahrzeuge und Maschinen			
3415	Auszahlungen für den Erwerb von Amts-, Betriebs- und Geschäftsausstattung			
3416	Auszahlungen für den Erwerb von Kulturgütern			
3417	Auszahlungen für den Erwerb von Beteiligungen			
342	Auszahlungen von gewährten Darlehen sowie gewährten Vorschüssen	0,00	0,00	0,00
3421	Auszahlung von Darlehen an Träger des öffentlichen Rechts			
3422	Auszahlung von Darlehen an Beteiligungen			
3423	Auszahlung von Darlehen an Unternehmen und Haushalte			
3425	Auszahlungen von Vorschüssen und Anzahlungen			
343	Auszahlungen aus Kapitaltransfers	0,00	300,00	-300,00
3431	Kapitaltransferzahlungen an Träger des öffentlichen Rechts			
3432	Kapitaltransferzahlungen an Beteiligungen			
3433	Kapitaltransferzahlungen an Unternehmen (Finanzunternehmen)			
3434	Kapitaltransferzahlungen an Haushalte und Organisationen ohne Erwerbscharakter		300,00	-300,00
3435	Kapitaltransferzahlungen an das Ausland			
34	Summe Auszahlungen investive Gebarung	24.256,53	40.300,00	-16.043,47
SA2	Saldo (2) Geldfluss aus der Investiven Gebarung (33 – 34)	-19.756,53	-35.800,00	16.043,47
SA3	Saldo (3) Nettofinanzierungssaldo (Saldo 1 + Saldo 2)	-29.981,85	-46.100,00	16.118,15
351	Einzahlungen aus der Aufnahme von Finanzschulden	0,00	0,00	0,00
3511	Einzahlungen aus empfangenen Darlehen von öffentlichen Körperschaften und Rechtsträgern			
3512	Einzahlungen aus empfangenen Darlehen von Beteiligungen			
3513	Einzahlungen aus empfangenen Darlehen von Unternehmen und privaten Haushalten			
3514	Einzahlungen aus Finanzschulden (Finanzunternehmen)			
353	Einzahlungen infolge eines Kapitaltausch bei derivativen Finanzinstrumenten mit Grundgeschäft	0,00	0,00	0,00
3530	Einzahlungen infolge eines Kapitaltausch bei derivativen Finanzinstrumenten mit Grundgeschäft			
355	Einzahlungen aus dem Abgang von Finanzinstrumenten	0,00	0,00	0,00
3550	Einzahlungen aus dem Abgang von Finanzinstrumenten			
35	Summe Einzahlungen aus der Finanzierungstätigkeit	0,00	0,00	0,00
361	Auszahlungen aus der Tilgung von Finanzschulden	7.070,00	7.100,00	-30,00

Wirtschaftsförderung (Gruppe 7)

MVAG	Mittelverwendungs- und aufbringungsgruppen (1. und 2. Ebene)	RA 2022	VA 2022	RA - VA
3611	Auszahlungen aus empfangenen Darlehen von öffentlichen Körperschaften und Rechtsträgern			
3612	Auszahlungen aus empfangenen Darlehen von Beteiligungen			
3613	Auszahlungen aus empfangenen Darlehen von Unternehmen und privaten Haushalten			
3614	Auszahlungen aus Finanzschulden	7.070,00	7.100,00	-30,00
3615	Auszahlung aus der Rückzahlung von Leasingverbindlichkeiten			
363	Auszahlungen infolge eines Kapitaltausch bei derivativen Finanzinstrumenten mit Grundgeschäft	0,00	0,00	0,00
3630	Auszahlungen infolge eines Kapitaltausch bei derivativen Finanzinstrumenten mit Grundgeschäft			
365	Auszahlungen für den Erwerb von Finanzinstrumenten	0,00	0,00	0,00
3650	Auszahlungen für den Erwerb von Finanzinstrumenten			
36	Summe Auszahlungen aus der Finanzierungstätigkeit	7.070,00	7.100,00	-30,00
SA4	Saldo (4) Geldfluss aus der Finanzierungstätigkeit (35 – 36)	-7.070,00	-7.100,00	30,00
SA5	Saldo (5) Geldfluss aus der voranschlagswirksamen Gebarung (Saldo 3 + Saldo 4)	-37.051,85	-53.200,00	16.148,15

Dienstleistungen (Gruppe 8)

MVAG	Mittelverwendungs- und aufbringungsgruppen (1. und 2. Ebene)	RA 2022	VA 2022	RA - VA
311	Einzahlungen aus der operativen Verwaltungstätigkeit	1.436.310,95	1.755.500,00	-319.189,05
3111	Einzahlungen aus eigenen Abgaben			
3112	Einzahlungen aus Ertragsanteilen			
3113	Einzahlungen aus Gebühren	1.089.855,01	1.115.400,00	-25.544,99
3114	Einzahlungen aus Leistungen	3.344,00	3.400,00	-56,00
3115	Einzahlungen aus Besitz und wirtschaftlicher Tätigkeit	49.832,68	53.800,00	-3.967,32
3116	Einzahlungen aus Veräußerung von geringwertigen Wirtschaftsgütern (GWG) und sonstige Einzahlungen	293.279,26	582.900,00	-289.620,74
312	Einzahlungen aus Transfers (ohne Kapitaltransfers)	64,80	100,00	-35,20
3121	Transferzahlungen von Trägern des öffentlichen Rechts	64,80	100,00	-35,20
3122	Transferzahlungen von Beteiligten			
3123	Transferzahlungen von Unternehmen (inkl. Finanzunternehmen)			
3124	Transferzahlungen von Haushalte und Organisationen ohne Erwerbscharakter			
3125	Transferzahlungen vom Ausland			
3126	Investitions- und Tilgungszuschüsse zwischen Unternehmungen und Betrieben der Gebietskörperschaft und der Gebietskörperschaft			
313	Einzahlungen aus Finanzerträgen	0,00	200,00	-200,00
3131	Einzahlungen aus Zinserträgen		200,00	-200,00
3133	Einzahlungen aus Gewinnentnahmen von marktbestimmten Betrieben			
3134	Sonstige Einzahlungen aus Finanzerträgen			
3135	Einzahlungen aus Dividenden/Gewinnausschüttungen			
31	Summe Einzahlungen operative Gebarung	1.436.375,75	1.755.800,00	-319.424,25
321	Auszahlungen aus Personalaufwand	257.104,94	254.700,00	2.404,94
3211	Auszahlungen für Personalaufwand Bezüge, Nebengebühren, und Mehrleistungsvergütungen)	206.014,76	204.300,00	1.714,76
3212	Auszahlungen für gesetzliche und freiwillige Sozialaufwendungen	50.201,23	49.400,00	801,23
3213	Auszahlungen aus sonstigem Personalaufwand	888,95	1.000,00	-111,05
322	Auszahlungen aus Sachaufwand (ohne Transferaufwand)	851.199,36	1.137.800,00	-286.600,64
3221	Auszahlungen für Gebrauchs- und Verbrauchsgüter, Handelswaren	234.687,89	223.600,00	11.087,89
3222	Auszahlungen für Verwaltungs- und Betriebsaufwand	114.256,90	117.000,00	-2.743,10
3223	Auszahlungen für Leasing- und Mietaufwand	403,63	400,00	3,63
3224	Auszahlungen für Instandhaltung	65.212,32	60.300,00	4.912,32
3225	Sonstige Auszahlungen aus Sachaufwand	436.638,62	736.500,00	-299.861,38
323	Auszahlungen aus Transfers (ohne Kapitaltransfers)	134.592,16	134.400,00	192,16
3231	Transferzahlungen an Träger des öffentlichen Rechts	134.592,16	134.400,00	192,16
3232	Transferzahlungen an Beteiligten			
3233	Transferzahlungen an Unternehmen (inkl. Finanzunternehmen)			

Dienstleistungen (Gruppe 8)

MVAG	Mittelverwendungs- und aufbringungsgruppen (1. und 2. Ebene)	RA 2022	VA 2022	RA - VA
3234	Transferzahlungen an Haushalte und Organisationen ohne Erwerbscharakter			
3235	Transferzahlungen an das Ausland			
3236	Investitions- und Tilgungszuschüsse zwischen Unternehmungen und Betrieben der Gebietskörperschaft und der Gebietskörperschaft			
324	Auszahlungen aus Finanzaufwand	48.930,49	42.400,00	6.530,49
3241	Auszahlungen für Zinsaufwand, für Finanzierungsleasing, für Forderungskauf, für Finanzschulden und derivative Finanzinstrumente	48.930,49	42.400,00	6.530,49
3242	Auszahlungen für Zinsen aus derivativen Finanzinstrumenten ohne Grundgeschäft			
3243	Auszahlung aus Gewinnentnahmen von marktbestimmten Betrieben			
3244	Sonstige Auszahlungen aus Finanzaufwendungen			
32	Summe Auszahlungen operative Gebarung	1.291.826,95	1.569.300,00	-277.473,05
SA1	Saldo (1) Geldfluss aus der Operativen Gebarung (31 – 32)	144.548,80	186.500,00	-41.951,20
331	Einzahlungen aus der Investitionstätigkeit	24.380,59	29.200,00	-4.819,41
3311	Einzahlungen aus der Veräußerung von immateriellem Vermögen			
3312	Einzahlungen aus der Veräußerung von Grundstücken und Grundstückeinrichtungen	24.380,59	29.200,00	-4.819,41
3313	Einzahlungen aus der Veräußerung von Gebäuden und Bauten			
3314	Einzahlungen aus der Veräußerung von technischen Anlagen, Fahrzeuge und Maschinen			
3315	Einzahlungen aus der Veräußerung von Amts-, Betriebs- und Geschäftsausstattung			
3316	Einzahlungen aus der Veräußerung von Kulturgütern			
3317	Einzahlungen aus der Veräußerung von Beteiligungen			
332	Einzahlungen aus der Rückzahlung von Darlehen sowie gewährten Vorschüssen	0,00	0,00	0,00
3321	Einzahlungen aus Darlehen an Träger des öffentlichen Rechts			
3322	Einzahlungen aus Darlehen an Beteiligungen			
3323	Einzahlungen aus Darlehen an Unternehmen und Haushalte			
3325	Einzahlungen aus Vorschüssen und Anzahlungen			
333	Einzahlungen aus Kapitaltransfers	707.721,57	641.300,00	66.421,57
3331	Kapitaltransferzahlungen von Trägern des öffentlichen Rechts	614.824,64	546.300,00	68.524,64
3332	Kapitaltransferzahlungen von Beteiligungen			
3333	Kapitaltransferzahlungen von Unternehmen			
3334	Kapitaltransferzahlungen von Haushalten und Organisationen ohne Erwerbscharakter	92.896,93	95.000,00	-2.103,07
3335	Kapitaltransferzahlungen vom Ausland			
33	Summe Einzahlungen investive Gebarung	732.102,16	670.500,00	61.602,16
341	Auszahlungen aus der Investitionstätigkeit	1.823.642,45	2.271.300,00	-447.657,55
3411	Auszahlungen für den Erwerb von immateriellem Vermögen			

Dienstleistungen (Gruppe 8)

MVAG	Mittelverwendungs- und aufbringungsgruppen (1. und 2. Ebene)	RA 2022	VA 2022	RA - VA
3412	Auszahlungen für den Erwerb von Grundstücken und Grundstückseinrichtungen	1.251.539,34	1.711.300,00	-459.760,66
3413	Auszahlungen für den Erwerb von Gebäuden und Bauten	568.275,91	556.100,00	12.175,91
3414	Auszahlungen für den Erwerb von technischen Anlagen, Fahrzeuge und Maschinen	3.827,20	3.900,00	-72,80
3415	Auszahlungen für den Erwerb von Amts-, Betriebs- und Geschäftsausstattung			
3416	Auszahlungen für den Erwerb von Kulturgütern			
3417	Auszahlungen für den Erwerb von Beteiligungen			
342	Auszahlungen von gewährten Darlehen sowie gewährten Vorschüssen	0,00	0,00	0,00
3421	Auszahlung von Darlehen an Träger des öffentlichen Rechts			
3422	Auszahlung von Darlehen an Beteiligungen			
3423	Auszahlung von Darlehen an Unternehmen und Haushalte			
3425	Auszahlungen von Vorschüssen und Anzahlungen			
343	Auszahlungen aus Kapitaltransfers	0,00	0,00	0,00
3431	Kapitaltransferzahlungen an Träger des öffentlichen Rechts			
3432	Kapitaltransferzahlungen an Beteiligungen			
3433	Kapitaltransferzahlungen an Unternehmen (Finanzunternehmen)			
3434	Kapitaltransferzahlungen an Haushalte und Organisationen ohne Erwerbscharakter			
3435	Kapitaltransferzahlungen an das Ausland			
34	Summe Auszahlungen investive Gebarung	1.823.642,45	2.271.300,00	-447.657,55
SA2	Saldo (2) Geldfluss aus der Investiven Gebarung (33 – 34)	-1.091.540,29	-1.600.800,00	509.259,71
SA3	Saldo (3) Nettofinanzierungssaldo (Saldo 1 + Saldo 2)	-946.991,49	-1.414.300,00	467.308,51
351	Einzahlungen aus der Aufnahme von Finanzschulden	816.351,86	816.300,00	51,86
3511	Einzahlungen aus empfangenen Darlehen von öffentlichen Körperschaften und Rechtsträgern	5.651,86	5.600,00	51,86
3512	Einzahlungen aus empfangenen Darlehen von Beteiligungen			
3513	Einzahlungen aus empfangenen Darlehen von Unternehmen und privaten Haushalten			
3514	Einzahlungen aus Finanzschulden (Finanzunternehmen)	810.700,00	810.700,00	
353	Einzahlungen infolge eines Kapitaltausch bei derivativen Finanzinstrumenten mit Grundgeschäft	0,00	0,00	0,00
3530	Einzahlungen infolge eines Kapitaltausch bei derivativen Finanzinstrumenten mit Grundgeschäft			
355	Einzahlungen aus dem Abgang von Finanzinstrumenten	0,00	0,00	0,00
3550	Einzahlungen aus dem Abgang von Finanzinstrumenten			
35	Summe Einzahlungen aus der Finanzierungstätigkeit	816.351,86	816.300,00	51,86
361	Auszahlungen aus der Tilgung von Finanzschulden	538.917,62	591.000,00	-52.082,38

Dienstleistungen (Gruppe 8)

MVAG	Mittelverwendungs- und aufbringungsgruppen (1. und 2. Ebene)	RA 2022	VA 2022	RA - VA
3611	Auszahlungen aus empfangenen Darlehen von öffentlichen Körperschaften und Rechtsträgern	1.397,62		1.397,62
3612	Auszahlungen aus empfangenen Darlehen von Beteiligungen			
3613	Auszahlungen aus empfangenen Darlehen von Unternehmen und privaten Haushalten			
3614	Auszahlungen aus Finanzschulden	537.520,00	591.000,00	-53.480,00
3615	Auszahlung aus der Rückzahlung von Leasingverbindlichkeiten			
363	Auszahlungen infolge eines Kapitaltausch bei derivativen Finanzinstrumenten mit Grundgeschäft	0,00	0,00	0,00
3630	Auszahlungen infolge eines Kapitaltausch bei derivativen Finanzinstrumenten mit Grundgeschäft			
365	Auszahlungen für den Erwerb von Finanzinstrumenten	0,00	0,00	0,00
3650	Auszahlungen für den Erwerb von Finanzinstrumenten			
36	Summe Auszahlungen aus der Finanzierungstätigkeit	538.917,62	591.000,00	-52.082,38
SA4	Saldo (4) Geldfluss aus der Finanzierungstätigkeit (35 – 36)	277.434,24	225.300,00	52.134,24
SA5	Saldo (5) Geldfluss aus der voranschlagswirksamen Gebarung (Saldo 3 + Saldo 4)	-669.557,25	-1.189.000,00	519.442,75

Finanzwirtschaft (Gruppe 9)

MVAG	Mittelverwendungs- und aufbringungsgruppen (1. und 2. Ebene)	RA 2022	VA 2022	RA - VA
311	Einzahlungen aus der operativen Verwaltungstätigkeit	3.520.086,51	3.347.200,00	172.886,51
3111	Einzahlungen aus eigenen Abgaben	1.052.514,48	1.078.200,00	-25.685,52
3112	Einzahlungen aus Ertragsanteilen	2.467.092,35	2.268.700,00	198.392,35
3113	Einzahlungen aus Gebühren			
3114	Einzahlungen aus Leistungen			
3115	Einzahlungen aus Besitz und wirtschaftlicher Tätigkeit			
3116	Einzahlungen aus Veräußerung von geringwertigen Wirtschaftsgütern (GWG) und sonstige Einzahlungen	479,68	300,00	179,68
312	Einzahlungen aus Transfers (ohne Kapitaltransfers)	350.288,33	224.500,00	125.788,33
3121	Transferzahlungen von Trägern des öffentlichen Rechts	350.288,33	224.500,00	125.788,33
3122	Transferzahlungen von Beteiligten			
3123	Transferzahlungen von Unternehmen (inkl. Finanzunternehmen)			
3124	Transferzahlungen von Haushalte und Organisationen ohne Erwerbscharakter			
3125	Transferzahlungen vom Ausland			
3126	Investitions- und Tilgungszuschüsse zwischen Unternehmungen und Betrieben der Gebietskörperschaft und der Gebietskörperschaft			
313	Einzahlungen aus Finanzerträgen	0,00	400,00	-400,00
3131	Einzahlungen aus Zinserträgen		400,00	-400,00
3133	Einzahlungen aus Gewinnentnahmen von marktbestimmten Betrieben			
3134	Sonstige Einzahlungen aus Finanzerträgen			
3135	Einzahlungen aus Dividenden/Gewinnausschüttungen			
31	Summe Einzahlungen operative Gebarung	3.870.374,84	3.572.100,00	298.274,84
321	Auszahlungen aus Personalaufwand	63.768,98	63.000,00	768,98
3211	Auszahlungen für Personalaufwand Bezüge, Nebengebühren, und Mehrleistungsvergütungen)	50.947,64	50.000,00	947,64
3212	Auszahlungen für gesetzliche und freiwillige Sozialaufwendungen	12.821,34	13.000,00	-178,66
3213	Auszahlungen aus sonstigem Personalaufwand			
322	Auszahlungen aus Sachaufwand (ohne Transferaufwand)	4.208,56	3.000,00	1.208,56
3221	Auszahlungen für Gebrauchs- und Verbrauchsgüter, Handelswaren			
3222	Auszahlungen für Verwaltungs- und Betriebsaufwand			
3223	Auszahlungen für Leasing- und Mietaufwand			
3224	Auszahlungen für Instandhaltung	142,16	300,00	-157,84
3225	Sonstige Auszahlungen aus Sachaufwand	4.066,40	2.700,00	1.366,40
323	Auszahlungen aus Transfers (ohne Kapitaltransfers)	0,00	0,00	0,00
3231	Transferzahlungen an Träger des öffentlichen Rechts			
3232	Transferzahlungen an Beteiligten			
3233	Transferzahlungen an Unternehmen (inkl. Finanzunternehmen)			

Finanzwirtschaft (Gruppe 9)

MVAG	Mittelverwendungs- und aufbringungsgruppen (1. und 2. Ebene)	RA 2022	VA 2022	RA - VA
3234	Transferzahlungen an Haushalte und Organisationen ohne Erwerbscharakter			
3235	Transferzahlungen an das Ausland			
3236	Investitions- und Tilgungszuschüsse zwischen Unternehmungen und Betrieben der Gebietskörperschaft und der Gebietskörperschaft			
324	Auszahlungen aus Finanzaufwand	7.588,73	7.100,00	488,73
3241	Auszahlungen für Zinsaufwand, für Finanzierungsleasing, für Forderungskauf, für Finanzschulden und derivative Finanzinstrumente		100,00	-100,00
3242	Auszahlungen für Zinsen aus derivativen Finanzinstrumenten ohne Grundgeschäft			
3243	Auszahlung aus Gewinnentnahmen von marktbestimmten Betrieben			
3244	Sonstige Auszahlungen aus Finanzaufwendungen	7.588,73	7.000,00	588,73
32	Summe Auszahlungen operative Gebarung	75.566,27	73.100,00	2.466,27
SA1	Saldo (1) Geldfluss aus der Operativen Gebarung (31 – 32)	3.794.808,57	3.499.000,00	295.808,57
331	Einzahlungen aus der Investitionstätigkeit	0,00	0,00	0,00
3311	Einzahlungen aus der Veräußerung von immateriellem Vermögen			
3312	Einzahlungen aus der Veräußerung von Grundstücken und Grundstückeinrichtungen			
3313	Einzahlungen aus der Veräußerung von Gebäuden und Bauten			
3314	Einzahlungen aus der Veräußerung von technischen Anlagen, Fahrzeuge und Maschinen			
3315	Einzahlungen aus der Veräußerung von Amts-, Betriebs- und Geschäftsausstattung			
3316	Einzahlungen aus der Veräußerung von Kulturgütern			
3317	Einzahlungen aus der Veräußerung von Beteiligungen			
332	Einzahlungen aus der Rückzahlung von Darlehen sowie gewährten Vorschüssen	0,00	0,00	0,00
3321	Einzahlungen aus Darlehen an Träger des öffentlichen Rechts			
3322	Einzahlungen aus Darlehen an Beteiligungen			
3323	Einzahlungen aus Darlehen an Unternehmen und Haushalte			
3325	Einzahlungen aus Vorschüssen und Anzahlungen			
333	Einzahlungen aus Kapitaltransfers	0,00	0,00	0,00
3331	Kapitaltransferzahlungen von Trägern des öffentlichen Rechts			
3332	Kapitaltransferzahlungen von Beteiligungen			
3333	Kapitaltransferzahlungen von Unternehmen			
3334	Kapitaltransferzahlungen von Haushalten und Organisationen ohne Erwerbscharakter			
3335	Kapitaltransferzahlungen vom Ausland			
33	Summe Einzahlungen investive Gebarung	0,00	0,00	0,00
341	Auszahlungen aus der Investitionstätigkeit	0,00	0,00	0,00
3411	Auszahlungen für den Erwerb von immateriellem Vermögen			

Finanzwirtschaft (Gruppe 9)

MVAG	Mittelverwendungs- und aufbringungsgruppen (1. und 2. Ebene)	RA 2022	VA 2022	RA - VA
3412	Auszahlungen für den Erwerb von Grundstücken und Grundstückseinrichtungen			
3413	Auszahlungen für den Erwerb von Gebäuden und Bauten			
3414	Auszahlungen für den Erwerb von technischen Anlagen, Fahrzeuge und Maschinen			
3415	Auszahlungen für den Erwerb von Amts-, Betriebs- und Geschäftsausstattung			
3416	Auszahlungen für den Erwerb von Kulturgütern			
3417	Auszahlungen für den Erwerb von Beteiligungen			
342	Auszahlungen von gewährten Darlehen sowie gewährten Vorschüssen	0,00	0,00	0,00
3421	Auszahlung von Darlehen an Träger des öffentlichen Rechts			
3422	Auszahlung von Darlehen an Beteiligungen			
3423	Auszahlung von Darlehen an Unternehmen und Haushalte			
3425	Auszahlungen von Vorschüssen und Anzahlungen			
343	Auszahlungen aus Kapitaltransfers	0,00	0,00	0,00
3431	Kapitaltransferzahlungen an Träger des öffentlichen Rechts			
3432	Kapitaltransferzahlungen an Beteiligungen			
3433	Kapitaltransferzahlungen an Unternehmen (Finanzunternehmen)			
3434	Kapitaltransferzahlungen an Haushalte und Organisationen ohne Erwerbscharakter			
3435	Kapitaltransferzahlungen an das Ausland			
34	Summe Auszahlungen investive Gebarung	0,00	0,00	0,00
SA2	Saldo (2) Geldfluss aus der Investiven Gebarung (33 – 34)	0,00	0,00	0,00
SA3	Saldo (3) Nettofinanzierungssaldo (Saldo 1 + Saldo 2)	3.794.808,57	3.499.000,00	295.808,57
351	Einzahlungen aus der Aufnahme von Finanzschulden	0,00	0,00	0,00
3511	Einzahlungen aus empfangenen Darlehen von öffentlichen Körperschaften und Rechtsträgern			
3512	Einzahlungen aus empfangenen Darlehen von Beteiligungen			
3513	Einzahlungen aus empfangenen Darlehen von Unternehmen und privaten Haushalten			
3514	Einzahlungen aus Finanzschulden (Finanzunternehmen)			
353	Einzahlungen infolge eines Kapitaltausch bei derivativen Finanzinstrumenten mit Grundgeschäft	0,00	0,00	0,00
3530	Einzahlungen infolge eines Kapitaltausch bei derivativen Finanzinstrumenten mit Grundgeschäft			
355	Einzahlungen aus dem Abgang von Finanzinstrumenten	0,00	0,00	0,00
3550	Einzahlungen aus dem Abgang von Finanzinstrumenten			
35	Summe Einzahlungen aus der Finanzierungstätigkeit	0,00	0,00	0,00
361	Auszahlungen aus der Tilgung von Finanzschulden	0,00	0,00	0,00

Finanzwirtschaft (Gruppe 9)

MVAG	Mittelverwendungs- und aufbringungsgruppen (1. und 2. Ebene)	RA 2022	VA 2022	RA - VA
3611	Auszahlungen aus empfangenen Darlehen von öffentlichen Körperschaften und Rechtsträgern			
3612	Auszahlungen aus empfangenen Darlehen von Beteiligungen			
3613	Auszahlungen aus empfangenen Darlehen von Unternehmen und privaten Haushalten			
3614	Auszahlungen aus Finanzschulden			
3615	Auszahlung aus der Rückzahlung von Leasingverbindlichkeiten			
363	Auszahlungen infolge eines Kapitaltausch bei derivativen Finanzinstrumenten mit Grundgeschäft	0,00	0,00	0,00
3630	Auszahlungen infolge eines Kapitaltausch bei derivativen Finanzinstrumenten mit Grundgeschäft			
365	Auszahlungen für den Erwerb von Finanzinstrumenten	0,00	0,00	0,00
3650	Auszahlungen für den Erwerb von Finanzinstrumenten			
36	Summe Auszahlungen aus der Finanzierungstätigkeit	0,00	0,00	0,00
SA4	Saldo (4) Geldfluss aus der Finanzierungstätigkeit (35 – 36)	0,00	0,00	0,00
SA5	Saldo (5) Geldfluss aus der voranschlagswirksamen Gebarung (Saldo 3 + Saldo 4)	3.794.808,57	3.499.000,00	295.808,57

Vermögenshaushalt (Anlage 1c)

AKTIVA		Code	Endbestand 31.12.2021	Endbestand 31.12.2022	Veränderung
A	Langfristiges Vermögen	10	39.991.513,15	40.481.153,42	489.640,27
A.I	Immaterielle Vermögenswerte	101	296.282,79	307.295,25	11.012,46
A.I.1	Immaterielle Vermögenswerte	1010	296.282,79	307.295,25	11.012,46
A.II	Sachanlagen	102	37.822.378,39	38.793.956,20	971.577,81
A.II.1	Grundstücke, Grundstückseinrichtungen und Infrastruktur	1021	15.248.014,11	16.113.799,57	865.785,46
A.II.2	Gebäude und Bauten	1022	10.048.010,10	10.116.303,12	68.293,02
A.II.3	Wasser- und Abwasserbauten und -anlagen	1023	12.109.214,82	12.121.670,79	12.455,97
A.II.4	Sonderanlagen	1024	187.857,84	216.544,47	28.686,63
A.II.5	Technische Anlagen, Fahrzeuge und Maschinen	1025	73.045,30	63.906,98	-9.138,32
A.II.6	Amts-, Betriebs- und Geschäftsausstattung	1026	40.482,34	43.074,23	2.591,89
A.II.7	Kulturgüter	1027	10.602,60	13.505,76	2.903,16
A.II.8	Geleistete Anzahlungen für Anlagen und Anlagen in Bau	1028	105.151,28	105.151,28	0,00
A.III	Aktive Finanzinstrumente/Langfristiges Finanzvermögen	103	0,00	0,00	0,00
A.III.1	Bis zur Endfälligkeit gehaltene Finanzinstrumente	1031	0,00	0,00	0,00
A.III.2	Zur Veräußerung verfügbare Finanzinstrumente	1032	0,00	0,00	0,00
A.III.3	Partizipations- und Hybridkapital	1033	0,00	0,00	0,00
A.III.4	Derivative Finanzinstrumente ohne Grundgeschäft	1034	0,00	0,00	0,00
A.IV	Beteiligungen	104	0,00	0,00	0,00
A.IV.1	Beteiligungen an verbundenen Unternehmen	1041	0,00	0,00	0,00
A.IV.2	Beteiligungen an assoziierten Unternehmen	1042	0,00	0,00	0,00
A.IV.3	Sonstige Beteiligungen	1043	0,00	0,00	0,00
A.IV.4	Verwaltete Einrichtungen, die der Kontrolle unterliegen	1044	0,00	0,00	0,00
A.V	Langfristige Forderungen	106	1.872.851,97	1.379.901,97	-492.950,00
A.V.1	Langfristige Forderungen aus Lieferungen und Leistungen	1061	0,00	0,00	0,00
A.V.2	Langfristige Forderungen aus gewährten Darlehen	1062	0,00	0,00	0,00
A.V.3	Sonstige langfristige Forderungen	1063	1.872.851,97	1.379.901,97	-492.950,00

AKTIVA		Code	Endbestand 31.12.2021	Endbestand 31.12.2022	Veränderung
B	Kurzfristiges Vermögen	11	2.520.595,90	2.805.570,55	284.974,65
B.I	Kurzfristige Forderungen	113	320.730,09	150.256,89	-170.473,20
B.I.1	Kurzfristige Forderungen aus Lieferungen und Leistungen	1131	-11.494,80	-1.564,73	9.930,07
B.I.2	Kurzfristige Forderungen aus Abgaben	1132	12.839,91	34.796,08	21.956,17
B.I.3	Sonstige kurzfristige Forderungen	1133	0,00	0,00	0,00
B.I.4	Sonstige kurzfristige Forderungen (nicht voranschlagswirksame Gebarung)	1134	319.384,98	117.025,54	-202.359,44
B.II	Vorräte	114	0,00	0,00	0,00
B.II.1	Vorräte	1141	0,00	0,00	0,00
B.II.2	Gegebene Anzahlungen auf Vorräte	1142	0,00	0,00	0,00
B.III	Liquide Mittel	115	2.199.865,81	2.655.313,66	455.447,85
B.III.1	Kassa, Bankguthaben, Schecks	1151	1.959.198,83	2.655.313,66	696.114,83
B.III.2	Zahlungsmittelreserven	1152	240.666,98	0,00	-240.666,98
B.IV	Aktive Finanzinstrumente/Kurzfristiges Finanzvermögen	116	0,00	0,00	0,00
B.IV.1	Aktive Finanzinstrumente/Kurzfristiges Finanzvermögen	1160	0,00	0,00	0,00
B.V	Aktive Rechnungsabgrenzung	117	0,00	0,00	0,00
B.V.1	Aktive Rechnungsabgrenzung	1170	0,00	0,00	0,00
Summe Aktiva (10 + 11)			42.512.109,05	43.286.723,97	774.614,92

PASSIVA		Code	Endbestand 31.12.2021	Endbestand 31.12.2022	Veränderung
C	Nettovermögen (Ausgleichsposten)	12	22.874.400,05	23.719.518,63	845.118,58
C.I	Saldo der Eröffnungsbilanz	121	14.706.035,21	14.706.035,21	0,00
C.I.1	Saldo der Eröffnungsbilanz	1210	14.706.035,21	14.706.035,21	0,00
C.II	Kumuliertes Nettoergebnis	122	1.927.697,86	2.772.816,44	845.118,58
C.II.1	Kumuliertes Nettoergebnis	1220	1.927.697,86	2.772.816,44	845.118,58
C.III	Haushaltsrücklagen	123	6.240.666,98	6.240.666,98	0,00
C.III.1	Haushaltsrücklagen	1230	6.240.666,98	6.240.666,98	0,00
C.IV	Neubewertungsrücklagen (Umbewertungskonto)	124	0,00	0,00	0,00
C.IV.1	Neubewertungsrücklagen (Umbewertungskonto)	1240	0,00	0,00	0,00
C.V	Fremdwährungsumrechnungsrücklagen	125	0,00	0,00	0,00
C.V.1	Fremdwährungsumrechnungsrücklagen	1250	0,00	0,00	0,00
D	Sonderposten Investitionszuschüsse (Kapitaltransfers)	13	7.622.340,58	9.396.205,56	1.773.864,98
D.I	Investitionszuschüsse	131	7.622.340,58	9.396.205,56	1.773.864,98
D.I.1	Investitionszuschüsse von Trägern öffentlichen Rechts	1311	7.220.732,68	8.912.733,39	1.692.000,71
D.I.2	Investitionszuschüsse von Beteiligungen	1312	0,00	0,00	0,00
D.I.3	Investitionszuschüsse von übrigen	1313	401.607,90	483.472,17	81.864,27
E	Langfristige Fremdmittel	14	11.483.533,63	9.646.231,82	-1.837.301,81
E.I	Langfristige Finanzschulden, netto	141	11.364.218,75	9.506.232,68	-1.857.986,07
E.I.1	Langfristige Finanzschulden	1411	11.364.218,75	9.506.232,68	-1.857.986,07
E.I.2	Langfristige Forderungen aus derivativen Finanzinstrumenten mit Grundgeschäft (-)	1412	0,00	0,00	0,00
E.I.3	Langfristige Verbindlichkeiten aus derivativen Finanzinstrumenten mit Grundgeschäft	1413	0,00	0,00	0,00
E.II	Langfristige Verbindlichkeiten	142	0,00	0,00	0,00
E.II.1	Langfristige Verbindlichkeiten aus Lieferungen und Leistungen	1421	0,00	0,00	0,00
E.II.2	Leasingverbindlichkeiten	1422	0,00	0,00	0,00
E.II.3	Sonstige langfristige Verbindlichkeiten	1423	0,00	0,00	0,00

PASSIVA		Code	Endbestand 31.12.2021	Endbestand 31.12.2022	Veränderung
E.III	Langfristige Rückstellungen	143	119.314,88	139.999,14	20.684,26
E.III.1	Rückstellungen für Abfertigungen	1431	40.590,83	42.344,79	1.753,96
E.III.2	Rückstellungen für Jubiläumszuwendungen	1432	78.724,05	97.654,35	18.930,30
E.III.3	Rückstellungen für Haftungen	1433	0,00	0,00	0,00
E.III.4	Rückstellungen für Sanierungen von Altlasten	1434	0,00	0,00	0,00
E.III.5	Rückstellungen für Pensionen	1435	0,00	0,00	0,00
E.III.6	Sonstige langfristige Rückstellungen	1436	0,00	0,00	0,00
F	Kurzfristige Fremdmittel	15	531.834,79	524.767,96	-7.066,83
F.I	Kurzfristige Finanzschulden, netto	151	0,00	0,00	0,00
F.I.1	Kurzfristige Finanzschulden	1511	0,00	0,00	0,00
F.I.2	Kurzfristige Forderungen aus derivativen Finanzinstrumenten mit Grundgeschäft (-)	1512	0,00	0,00	0,00
F.I.3	Kurzfristige Verbindlichkeiten aus derivativen Finanzinstrumenten mit Grundgeschäft	1513	0,00	0,00	0,00
F.II	Kurzfristige Verbindlichkeiten	152	531.834,79	524.767,96	-7.066,83
F.II.1	Kurzfristige Verbindlichkeiten aus Lieferungen und Leistungen	1521	449.334,16	437.238,02	-12.096,14
F.II.2	Kurzfristige Verbindlichkeiten aus Abgaben	1522	0,00	0,00	0,00
F.II.3	Sonstige kurzfristige Verbindlichkeiten	1523	0,00	0,00	0,00
F.II.4	Sonstige kurzfristige Verbindlichkeiten (nicht voranschlagswirksame Gebarung)	1524	82.500,63	87.529,94	5.029,31
F.III	Kurzfristige Rückstellungen	153	0,00	0,00	0,00
F.III.1	Rückstellungen für Prozesskosten	1531	0,00	0,00	0,00
F.III.2	Rückstellungen für ausstehende Rechnungen	1532	0,00	0,00	0,00
F.III.3	Rückstellungen für nicht konsumierte Urlaube	1533	0,00	0,00	0,00
F.III.4	Sonstige kurzfristige Rückstellungen	1534	0,00	0,00	0,00
F.IV	Passive Rechnungsabgrenzung	154	0,00	0,00	0,00
F.IV.1	Passive Rechnungsabgrenzung	1540	0,00	0,00	0,00
Summe Passiva (12 + 13 + 14 + 15)			42.512.109,05	43.286.723,97	774.614,92

Haushaltspotential

Rechnungsabschluss 2022

Marktgemeinde Wullersdorf

Haushaltspotential (aufbauend auf der Ergebnisrechnung)

MVAG	Mittelverwendungs- und -aufbringungsgruppen	Mittelaufbringung	Mittelverwendung	Saldo
211	Erträge aus der operativen Verwaltungstätigkeit	5.337.357,80		
212	Erträge aus Transfers	1.200.294,76		
213	Finanzerträge			
Summe Erträge (SU 21)		6.537.652,56		
2117	Nicht finanzierungswirksame operative Erträge (Auflösung von Rückstellungen und Aktivierte Eigenleistungen)	-81.764,52		
2127	Nicht finanzierungswirksamer Transferertrag (Auflösung von Investitionszuschüssen)	-356.663,16		
2136	Sonstige nicht finanzierungswirksame Finanzerträge (Auflösung von RS Bewertung von Beteiligungen und aktiven Finanzinstrumenten)			
Nicht finanzwirksame Erträge		-438.427,68		
Finanzwirksame Erträge		6.099.224,88		
221	Personalaufwand		1.029.843,52	
222	Sachaufwand (ohne Transferaufwand)		3.052.617,33	
223	Transferaufwand (laufende Transfers und Kapitaltransfers)		1.536.374,99	
224	Finanzaufwand		73.698,14	
Summe Aufwendungen (SU 22)			5.692.533,98	
2214	Nicht finanzierungswirksamer Personalaufwand (Dotierung RS für Abfertigungen, Jubiläum u. nicht konsumierte Urlaube)		-27.573,83	
2226	Nicht finanzierungswirksamer Sachaufwand (inkl. Abschreibungen, Dotierung von RS Prozess, ausstehende Rechnungen)		-1.456.696,33	
2237	Nicht finanzierungswirksamer Transferaufwand (Dotierungen von RS f. Pensionen)			
2245	Nicht finanzierungswirksamer Finanzaufwand (Wertberichtigungen zu Finanzinstrumenten, Aufwendungen aus der Bewertung von Beteiligungen)			
Nicht finanzwirksame Aufwendungen			-1.484.270,16	
Finanzwirksame Aufwendungen			4.208.263,82	
Finanzwirksames Ergebnis		6.099.224,88	4.208.263,82	1.890.961,06

Rechnungsabschluss 2022

Marktgemeinde Wullersdorf

Haushaltspotential (aufbauend auf der Ergebnisrechnung)

MVAG	Mittelverwendungs- und -aufbringungsgruppen	Mittelaufbringung	Mittelverwendung	Saldo
332	Einzahlungen aus der Rückzahlung von Darlehen sowie gewährten Vorschüssen (ohne 3325 mit Projektcode - Anzahlungen)			
1141	Vorräte (- Veränderung)			
1142	Gegebene Anzahlungen auf Vorräte (- Veränderung)			
1540	Passive Rechnungsabgrenzung Einzahlungen der Kontengruppe 000-089, die keinem Projekt mit Projektcode 1 zugeordnet sind Einzahlungen der Kontengruppe 30, die keinem Projekt mit Projektcode 1 zugeordnet sind	2.308.136,39		
	- Erträge der Kontogruppe 80 mit Projektcode 1	4.818,61		
2301	Entnahmen von Rücklagen endfälliger Darlehen (Kontengruppe 893)			
Jährliche wiederkehrende Einzahlungen		2.312.955,00		
36	Auszahlungen aus der Finanzierungstätigkeit (ohne Projektcode 1)		2.674.337,93	
2401	Zuweisung an Rücklagen endfälliger Darlehen (Kontengruppe 793)			
342	Auszahlungen von gewährten Darlehen sowie gewährten Vorschüssen (ohne 3425 mit Projektcode - Anzahlungen)			
1141	Vorräte (+ Veränderung)			
1142	Gegebene Anzahlungen auf Vorräte (+ Veränderung)			
1170	Aktive Rechnungsabgrenzung Auszahlungen (Investitionen) der Kontengruppe 000-083, die keinem Projekt mit Projektcode 1 zugeordnet sind		53.732,05	
Jährliche wiederkehrende Auszahlungen			2.728.069,98	
	Kontengruppe 871, KT der Ergebnisrechnung, mit Projektcode (BZ)	-354.500,00		
Summe Kapitaltransfers der Ergebnisrechnung		-354.500,00		
Jährliches Haushaltspotential		8.057.679,88	6.936.333,80	1.121.346,08
	Jährliches Haushaltspotential	1.121.346,08		
	kumuliertes Haushaltspotential zum 31.12.2021 (Vorjahr)	1.353.587,23		
Verfügbares Haushaltspotential		2.474.933,31		

Rechnungsabschluss 2022

Marktgemeinde Wullersdorf

Haushaltspotential (aufbauend auf der Ergebnisrechnung)

MVAG	Mittelverwendungs- und -aufbringungsgruppen	Mittelaufbringung	Mittelverwendung	Saldo
informativ	im verfügbaren Haushaltspotential enthaltene Bedarfszuweisungen zur Liquiditätssteigerung aus Kontogruppe 871, KT der Ergebnisrechnung ohne Projektcode			
informativ	tatsächlicher Liquiditätsbedarf ohne Rücklagenauflösung (Abgang)	2.474.933,31		
2401	Zuweisung an Haushaltsrücklagen (Kontengruppe 794)			
2401	Zuweisung an Haushaltsrücklagen (Kontengruppe 795)			
Jährliche Aufwände für Rücklagen			0,00	
2301	Entnahmen von Haushaltsrücklagen (Kontengruppe 894)			
2301	Entnahmen von Haushaltsrücklagen (Kontengruppe 895)			
Jährliche RL-Erträge f. Investitionen (finanzw.)		0,00		
Endbestand kumuliertes Haushaltspotential		2.474.933,31	0,00	2.474.933,31
- Zuweisungen und Umbuchungen an investive Vorhaben				295.613,06
+ Rückführungen und Umbuchungen von investiven Vorhaben				46.629,09
Endstand kumuliertes Haushaltspotential nach Berücksichtigung von Zuweisungen und Rückführungen investive Vorhaben				2.225.949,34

Ergebnis- und Finanzierungsrechnung Detailnachweis

		MVAG	MVAG	VCQU	Ergebnisrechnung			Finanzierungsrechnung		
		EH	FH		RA 2022	VA 2022	RA - VA	RA 2022	VA 2022	RA - VA
0 Vertretungskörper und allgemeine Verwaltung										
00	Gewählte Gemeindeorgane									
000	Gewählte Gemeindeorgane									
000000	Gemeinderat									
Operative Gebarung										
2/000000+860000	Pensionsbeitrag des Bürgermeisters	2121	3121	15	12.466,40	12.300,00	166,40	12.466,40	12.300,00	166,40
SU 21 / 31	Summe Erträge / Einzahlungen operative Gebarung				12.466,40	12.300,00	166,40	12.466,40	12.300,00	166,40
1/000000-670000	Versicherungen	2222	3222	24	1.402,32	1.400,00	2,32	1.402,32	1.400,00	2,32
1/000000-721000	Bezüge der Organe	2225	3225	22	128.421,80	128.300,00	121,80	128.421,80	128.300,00	121,80
1/000000-723000	Amtspauschalien und Repräsentation	2225	3225	24	41,03	100,00	-58,97	41,03	100,00	-58,97
1/000000-728100	Entgelte für Pension Bürgermeister SVA Bauern	2225	3225	24	12.269,98	12.300,00	-30,02	12.269,98	12.300,00	-30,02
1/000000-757000	Schulungsbeiträge GV	2234	3234	27	10.698,87	10.600,00	98,87	10.698,87	10.600,00	98,87
SU 22 / 32	Summe Aufwendungen / Auszahlungen operative Gebarung				152.834,00	152.700,00	134,00	152.834,00	152.700,00	134,00
SA 0 / SA 1	(0) Nettoergebnis (21 - 22) / (1) Geldfluss operative Gebarung (31 - 32)				-140.367,60	-140.400,00	32,40	-140.367,60	-140.400,00	32,40
SU 23	Summe Haushaltsrücklagen				0,00	0,00	0,00	0,00	0,00	0,00
SA00	Nettoergebnis nach Zuw./Entn. Haushaltsrücklagen (Saldo 0 +/- SU23)				-140.367,60	-140.400,00	32,40			
Investive Gebarung										
SU 33	Summe Einzahlungen investive Gebarung							0,00	0,00	0,00
SU 34	Summe Auszahlungen investive Gebarung							0,00	0,00	0,00
SA2	Saldo (2) Geldfluss aus der Investiven Gebarung (33 - 34)							0,00	0,00	0,00
SA3	Saldo (3) Nettofinanzierungssaldo (Saldo 1 + Saldo 2)							-140.367,60	-140.400,00	32,40
Finanzierungstätigkeit										
SU 35	Summe Einzahlungen aus der Finanzierungstätigkeit							0,00	0,00	0,00
SU 36	Summe Auszahlungen aus der Finanzierungstätigkeit							0,00	0,00	0,00
SA4	Saldo (4) Geldfluss aus der Finanzierungstätigkeit (35 - 36)							0,00	0,00	0,00
SA5	Saldo (5) Geldfluss aus der voranschlagswirksamen Gebarung (Saldo 3 + Saldo 4)							-140.367,60	-140.400,00	32,40
01	Hauptverwaltung									
010	Zentralamt									
010000	Zentralamt									
Operative Gebarung										
2/010000+811000	Einnahmen aus Vermietung und Verpachtung	2115	3115	14	9.068,91	9.000,00	68,91	9.068,91	9.000,00	68,91
2/010000+817000	Erträge aus der Auflösung von sonstigen Rückstellungen	2117			3.961,38		3.961,38			

		MVAG			Ergebnisrechnung			Finanzierungsrechnung		
		EH	FH	VCQU	RA 2022	VA 2022	RA - VA	RA 2022	VA 2022	RA - VA
2/010000+827000	Kostenersätze f d. Überlassung v. Bedienst. a. Dritte	2116	3116	18	1.000,00	2.000,00	-1.000,00	1.000,00	2.000,00	-1.000,00
2/010000+828000	Rückersätze von Ausgaben (Heizkostenersätze etc.)	2116	3116	18	7.424,88	5.200,00	2.224,88	7.424,88	5.200,00	2.224,88
2/010000+829000	Entgelte aus Drucksortenverkauf	2116	3116	18	610,00	1.000,00	-390,00	610,00	1.000,00	-390,00
2/010000+829100	Sonstige Einnahmen	2116	3116	18	968,15	1.000,00	-31,85	968,15	1.000,00	-31,85
SU 21 / 31	Summe Erträge / Einzahlungen operative Gebarung				23.033,32	18.200,00	4.833,32	19.071,94	18.200,00	871,94
1/010000-400000	Geringwertige Wirtschaftsgüter (GWG)	2221	3221	23	1.513,48	1.200,00	313,48	1.513,48	1.200,00	313,48
1/010000-451000	Beheizung	2221	3221	23	3.799,20	5.000,00	-1.200,80	3.799,20	5.000,00	-1.200,80
1/010000-454000	Reinigungsmittel	2221	3221	23	990,69	1.000,00	-9,31	990,69	1.000,00	-9,31
1/010000-456000	Schreib-, Zeichen- und sonstige Büromittel	2221	3221	23	7.890,79	7.300,00	590,79	7.890,79	7.300,00	590,79
1/010000-457000	Gesetzblätter, Zeitschriften, Formulare	2221	3221	23	392,95	300,00	92,95	392,95	300,00	92,95
1/010000-510000	Geldbezüge der VB I	2211	3211	20	118.970,61	123.200,00	-4.229,39	118.970,61	123.200,00	-4.229,39
1/010000-511000	Geldbezüge für	2211	3211	20	41.238,97	39.000,00	2.238,97	41.238,97	39.000,00	2.238,97
1/010000-522000	Geldbezüge der nicht ganzjährig beschäftigten Angestellten	2211	3211	20	1.800,00	1.800,00		1.800,00	1.800,00	
1/010000-565000	Mehrleistungsvergütungen	2211	3211	20	11.093,76	11.000,00	93,76	11.093,76	11.000,00	93,76
1/010000-566000	Zuwendungen aus Anlass von Dienstjubiläen	2212	3212	20	340,73	400,00	-59,27	340,73	400,00	-59,27
1/010000-569000	Sonstige Nebengebühren	2211	3211	20	1.336,89	1.500,00	-163,11	1.336,89	1.500,00	-163,11
1/010000-580000	DGB zur SV der VB	2212	3212	20	6.670,59	6.400,00	270,59	6.670,59	6.400,00	270,59
1/010000-582000	Sonst. Dienstgeberbeiträge z. sozialen Sicherheit	2212	3212	20	36.476,39	34.600,00	1.876,39	36.476,39	34.600,00	1.876,39
1/010000-591000	Dotierung von Rückstellungen für Abfertigungen	2214			308,11		308,11			
1/010000-592000	Dotierung von Rückstellungen für Jubiläumszuwendungen	2214			12.937,51		12.937,51			
1/010000-600000	Strom - Beleuchtung	2222	3222	24	2.619,72	2.800,00	-180,28	2.619,72	2.800,00	-180,28
1/010000-614000	Instandhaltung von Gebäuden	2224	3224	24	129,79	700,00	-570,21	129,79	700,00	-570,21
1/010000-616000	Instandhaltung von Maschinen und maschinellen Anlagen	2224	3224	24	4.726,86	4.500,00	226,86	4.726,86	4.500,00	226,86
1/010000-630000	Portogebühren	2222	3222	24	7.053,77	6.500,00	553,77	7.053,77	6.500,00	553,77
1/010000-631000	Telefon, Telefax	2222	3222	24	2.220,23	2.500,00	-279,77	2.220,23	2.500,00	-279,77
1/010000-670000	Versicherungen	2222	3222	24	2.906,62	3.000,00	-93,38	2.906,62	3.000,00	-93,38
1/010000-680000	Planmäßige Abschreibung	2226			9.599,35	7.200,00	2.399,35			
1/010000-710000	Öffentliche Abgaben	2225	3225	24	7.101,39	6.900,00	201,39	7.101,39	6.900,00	201,39
1/010000-724000	Reisegebühren	2225	3225	24	8,40	1.000,00	-991,60	8,40	1.000,00	-991,60
1/010000-728000	Entgelte f. sonst. Leistungen v. Firmen	2225	3225	24	33.344,05	30.000,00	3.344,05	32.121,77	30.000,00	2.121,77
1/010000-729000	Sonstige Ausgaben	2225	3225	24	32.533,46	31.000,00	1.533,46	32.533,46	31.000,00	1.533,46
SU 22 / 32	Summe Aufwendungen / Auszahlungen operative Gebarung				348.004,31	328.800,00	19.204,31	323.937,06	321.600,00	2.337,06

	MVAG	MVAG	VCQU	Ergebnisrechnung			Finanzierungsrechnung												
				EH	FH	RA 2022	VA 2022	RA - VA	RA 2022	VA 2022	RA - VA								
SA 0 / SA 1																			
SU 23																			
SA00																			
Investive Gebarung																			
SU 33																			
1/010000-020000																			
1/010000-042000																			
1/010000-070000																			
SU 34																			
SA2																			
SA3																			
Finanzierungstätigkeit																			
SU 35																			
SU 36																			
SA4																			
SA5																			
015																			
015000																			
Operative Gebarung																			
2/015000+810000																			
SU 21 / 31																			
1/015000-413000																			
SU 22 / 32																			
SA 0 / SA 1																			
SU 23																			
SA00																			
Investive Gebarung																			
SU 33																			
SU 34																			
SA2																			
SA3																			
Finanzierungstätigkeit																			
SU 35																			
SU 36																			
SA4																			
SA5																			

		MVAG			Ergebnisrechnung			Finanzierungsrechnung		
		EH	FH	VCQU	RA 2022	VA 2022	RA - VA	RA 2022	VA 2022	RA - VA
019	Repräsentation									
019000	Repräsentation									
Operative Gebarung										
2/019000+829000	Sonstige Einnahmen	2116	3116	18	1.162,00	700,00	462,00	1.162,00	700,00	462,00
SU 21 / 31	Summe Erträge / Einzahlungen operative Gebarung				1.162,00	700,00	462,00	1.162,00	700,00	462,00
1/019000-723000	Amtspauschalien und Repräsentationsausgaben	2225	3225	24	31.049,53	36.000,00	-4.950,47	31.049,53	36.000,00	-4.950,47
SU 22 / 32	Summe Aufwendungen / Auszahlungen operative Gebarung				31.049,53	36.000,00	-4.950,47	31.049,53	36.000,00	-4.950,47
SA 0 / SA 1	(0) Nettoergebnis (21 - 22) / (1) Geldfluss operative Gebarung (31 - 32)				-29.887,53	-35.300,00	5.412,47	-29.887,53	-35.300,00	5.412,47
SU 23	Summe Haushaltsrücklagen				0,00	0,00	0,00	0,00	0,00	0,00
SA00	Nettoergebnis nach Zuw./Entn. Haushaltsrücklagen (Saldo 0 +/- SU23)				-29.887,53	-35.300,00	5.412,47			
Investive Gebarung										
SU 33	Summe Einzahlungen investive Gebarung							0,00	0,00	0,00
SU 34	Summe Auszahlungen investive Gebarung							0,00	0,00	0,00
SA2	Saldo (2) Geldfluss aus der Investiven Gebarung (33 - 34)							0,00	0,00	0,00
SA3	Saldo (3) Nettofinanzierungssaldo (Saldo 1 + Saldo 2)							-29.887,53	-35.300,00	5.412,47
Finanzierungstätigkeit										
SU 35	Summe Einzahlungen aus der Finanzierungstätigkeit							0,00	0,00	0,00
SU 36	Summe Auszahlungen aus der Finanzierungstätigkeit							0,00	0,00	0,00
SA4	Saldo (4) Geldfluss aus der Finanzierungstätigkeit (35 - 36)							0,00	0,00	0,00
SA5	Saldo (5) Geldfluss aus der voranschlagswirksamen Gebarung (Saldo 3 + Saldo 4)							-29.887,53	-35.300,00	5.412,47
02	Hauptverwaltung									
020	Rechtsamt									
020000	Rechtsamt									
Operative Gebarung										
SU 21 / 31	Summe Erträge / Einzahlungen operative Gebarung				0,00	0,00	0,00	0,00	0,00	0,00
1/020000-640000	Rechtskosten	2222	3222	24	15.976,18	17.000,00	-1.023,82	15.976,18	17.000,00	-1.023,82
SU 22 / 32	Summe Aufwendungen / Auszahlungen operative Gebarung				15.976,18	17.000,00	-1.023,82	15.976,18	17.000,00	-1.023,82
SA 0 / SA 1	(0) Nettoergebnis (21 - 22) / (1) Geldfluss operative Gebarung (31 - 32)				-15.976,18	-17.000,00	1.023,82	-15.976,18	-17.000,00	1.023,82
SU 23	Summe Haushaltsrücklagen				0,00	0,00	0,00	0,00	0,00	0,00
SA00	Nettoergebnis nach Zuw./Entn. Haushaltsrücklagen (Saldo 0 +/- SU23)				-15.976,18	-17.000,00	1.023,82			
Investive Gebarung										
SU 33	Summe Einzahlungen investive Gebarung							0,00	0,00	0,00
SU 34	Summe Auszahlungen investive Gebarung							0,00	0,00	0,00
SA2	Saldo (2) Geldfluss aus der Investiven Gebarung (33 - 34)							0,00	0,00	0,00
SA3	Saldo (3) Nettofinanzierungssaldo (Saldo 1 + Saldo 2)							-15.976,18	-17.000,00	1.023,82

		MVAG	MVAG	VCQU	Ergebnisrechnung			Finanzierungsrechnung		
		EH	FH		RA 2022	VA 2022	RA - VA	RA 2022	VA 2022	RA - VA
Finanzierungstätigkeit										
SU 35	Summe Einzahlungen aus der Finanzierungstätigkeit							0,00	0,00	0,00
SU 36	Summe Auszahlungen aus der Finanzierungstätigkeit							0,00	0,00	0,00
SA4	Saldo (4) Geldfluss aus der Finanzierungstätigkeit (35 – 36)							0,00	0,00	0,00
SA5	Saldo (5) Geldfluss aus der voranschlagswirksamen Gebarung (Saldo 3 + Saldo 4)							-15.976,18	-17.000,00	1.023,82
021 Statistisches Amt										
021000 Statistisches Amt										
Operative Gebarung										
2/021000+816000	Div.Ersätze für stat. Erhebungen	2114	3114	13	195,58	200,00	-4,42	195,58	200,00	-4,42
SU 21 / 31	Summe Erträge / Einzahlungen operative Gebarung				195,58	200,00	-4,42	195,58	200,00	-4,42
SU 22 / 32	Summe Aufwendungen / Auszahlungen operative Gebarung				0,00	0,00	0,00	0,00	0,00	0,00
SA 0 / SA 1	(0) Nettoergebnis (21 - 22) / (1) Geldfluss operative Gebarung (31 – 32)				195,58	200,00	-4,42	195,58	200,00	-4,42
SU 23	Summe Haushaltsrücklagen				0,00	0,00	0,00	0,00	0,00	0,00
SA00	Nettoergebnis nach Zuw./Entn. Haushaltsrücklagen (Saldo 0 +/- SU23)				195,58	200,00	-4,42			
Investive Gebarung										
SU 33	Summe Einzahlungen investive Gebarung							0,00	0,00	0,00
SU 34	Summe Auszahlungen investive Gebarung							0,00	0,00	0,00
SA2	Saldo (2) Geldfluss aus der Investiven Gebarung (33 – 34)							0,00	0,00	0,00
SA3	Saldo (3) Nettofinanzierungssaldo (Saldo 1 + Saldo 2)							195,58	200,00	-4,42
Finanzierungstätigkeit										
SU 35	Summe Einzahlungen aus der Finanzierungstätigkeit							0,00	0,00	0,00
SU 36	Summe Auszahlungen aus der Finanzierungstätigkeit							0,00	0,00	0,00
SA4	Saldo (4) Geldfluss aus der Finanzierungstätigkeit (35 – 36)							0,00	0,00	0,00
SA5	Saldo (5) Geldfluss aus der voranschlagswirksamen Gebarung (Saldo 3 + Saldo 4)							195,58	200,00	-4,42
022 Standesamt										
022000 Standesamt										
Operative Gebarung										
SU 21 / 31	Summe Erträge / Einzahlungen operative Gebarung				0,00	0,00	0,00	0,00	0,00	0,00
1/022000-752000	Standesamts- u.Staatsbürgerschaftverband Hollabrunn	2231	3231	26	32.218,61	32.300,00	-81,39	32.218,61	32.300,00	-81,39
SU 22 / 32	Summe Aufwendungen / Auszahlungen operative Gebarung				32.218,61	32.300,00	-81,39	32.218,61	32.300,00	-81,39
SA 0 / SA 1	(0) Nettoergebnis (21 - 22) / (1) Geldfluss operative Gebarung (31 – 32)				-32.218,61	-32.300,00	81,39	-32.218,61	-32.300,00	81,39
SU 23	Summe Haushaltsrücklagen				0,00	0,00	0,00	0,00	0,00	0,00
SA00	Nettoergebnis nach Zuw./Entn. Haushaltsrücklagen (Saldo 0 +/- SU23)				-32.218,61	-32.300,00	81,39			
Investive Gebarung										
SU 33	Summe Einzahlungen investive Gebarung							0,00	0,00	0,00

		MVAG			Ergebnisrechnung			Finanzierungsrechnung		
		EH	FH	VCQU	RA 2022	VA 2022	RA - VA	RA 2022	VA 2022	RA - VA
SU 34	Summe Auszahlungen investive Gebarung							0,00	0,00	0,00
SA2	Saldo (2) Geldfluss aus der Investiven Gebarung (33 – 34)							0,00	0,00	0,00
SA3	Saldo (3) Nettofinanzierungssaldo (Saldo 1 + Saldo 2)							-32.218,61	-32.300,00	81,39
Finanzierungstätigkeit										
SU 35	Summe Einzahlungen aus der Finanzierungstätigkeit							0,00	0,00	0,00
SU 36	Summe Auszahlungen aus der Finanzierungstätigkeit							0,00	0,00	0,00
SA4	Saldo (4) Geldfluss aus der Finanzierungstätigkeit (35 – 36)							0,00	0,00	0,00
SA5	Saldo (5) Geldfluss aus der voranschlagswirksamen Gebarung (Saldo 3 + Saldo 4)							-32.218,61	-32.300,00	81,39
024	Wahlamt									
024000	Wahlamt									
Operative Gebarung										
2/024000+816000	Kostenersätze für Wahlen	2114	3114	13	2.343,90	2.400,00	-56,10	2.343,90	2.400,00	-56,10
SU 21 / 31	Summe Erträge / Einzahlungen operative Gebarung				2.343,90	2.400,00	-56,10	2.343,90	2.400,00	-56,10
1/024000-580000	Dienstgeberbeitrag	2212	3212	20		100,00	-100,00		100,00	-100,00
1/024000-728000	Entgelte f. sonstige Leistungen b. Wahlen	2225	3225	24	4.011,34	1.700,00	2.311,34	4.011,34	1.700,00	2.311,34
SU 22 / 32	Summe Aufwendungen / Auszahlungen operative Gebarung				4.011,34	1.800,00	2.211,34	4.011,34	1.800,00	2.211,34
SA 0 / SA 1	(0) Nettoergebnis (21 - 22) / (1) Geldfluss operative Gebarung (31 – 32)				-1.667,44	600,00	-2.267,44	-1.667,44	600,00	-2.267,44
SU 23	Summe Haushaltsrücklagen				0,00	0,00	0,00	0,00	0,00	0,00
SA00	Nettoergebnis nach Zuw./Entn. Haushaltsrücklagen (Saldo 0 +/- SU23)				-1.667,44	600,00	-2.267,44			
Investive Gebarung										
SU 33	Summe Einzahlungen investive Gebarung							0,00	0,00	0,00
SU 34	Summe Auszahlungen investive Gebarung							0,00	0,00	0,00
SA2	Saldo (2) Geldfluss aus der Investiven Gebarung (33 – 34)							0,00	0,00	0,00
SA3	Saldo (3) Nettofinanzierungssaldo (Saldo 1 + Saldo 2)							-1.667,44	600,00	-2.267,44
Finanzierungstätigkeit										
SU 35	Summe Einzahlungen aus der Finanzierungstätigkeit							0,00	0,00	0,00
SU 36	Summe Auszahlungen aus der Finanzierungstätigkeit							0,00	0,00	0,00
SA4	Saldo (4) Geldfluss aus der Finanzierungstätigkeit (35 – 36)							0,00	0,00	0,00
SA5	Saldo (5) Geldfluss aus der voranschlagswirksamen Gebarung (Saldo 3 + Saldo 4)							-1.667,44	600,00	-2.267,44
029	Amtsgebäude									
029000	Amtsgebäude									
Operative Gebarung										
2/029000+811000	Einnahmen aus Vermietung (Gemeindesaal)	2115	3115	14	5.240,91	7.000,00	-1.759,09	5.240,91	7.000,00	-1.759,09

		MVAG			Ergebnisrechnung			Finanzierungsrechnung		
		EH	FH	VCQU	RA 2022	VA 2022	RA - VA	RA 2022	VA 2022	RA - VA
2/029000+811100	Miete Ordination	2115	3115	14	15.325,80	16.500,00	-1.174,20	15.325,80	16.500,00	-1.174,20
SU 21 / 31	Summe Erträge / Einzahlungen operative Gebarung				20.566,71	23.500,00	-2.933,29	20.566,71	23.500,00	-2.933,29
1/029000-400000	Geringwertige Wirtschaftsgüter (GWG)	2221	3221	23	543,32	600,00	-56,68	543,32	600,00	-56,68
1/029000-451000	Beheizung - Saal	2221	3221	23	3.145,48	3.000,00	145,48	3.145,48	3.000,00	145,48
1/029000-454000	Reinigungsmittel	2221	3221	23		200,00	-200,00		200,00	-200,00
1/029000-511000	Geldbezüge der Vertragsbediensteten in handwerklicher Verwendung	2211	3211	20	5.739,88	6.000,00	-260,12	5.739,88	6.000,00	-260,12
1/029000-565000	Mehrleistungsvergütungen	2211	3211	20	9,48	100,00	-90,52	9,48	100,00	-90,52
1/029000-580000	Dienstgeberbeiträge zum Ausgleichsfonds für Familienbeihilfen	2212	3212	20	224,21	300,00	-75,79	224,21	300,00	-75,79
1/029000-582000	Sonstige Dienstgeberbeiträge zur sozialen Sicherheit	2212	3212	20	1.232,94	1.100,00	132,94	1.232,94	1.100,00	132,94
1/029000-600000	Strom (Beleuchtung)	2222	3222	24	156,94	200,00	-43,06	156,94	200,00	-43,06
1/029000-614500	Instandhaltung Gemeindehaus	2224	3224	24	142,29	500,00	-357,71	142,29	500,00	-357,71
1/029000-650000	Kreditzinsen	2241	3241	25	459,83	600,00	-140,17	459,83	600,00	-140,17
1/029000-670000	Versicherungen	2222	3222	24	2.359,46	2.400,00	-40,54	2.359,46	2.400,00	-40,54
1/029000-680000	Planmäßige Abschreibung	2226			43.552,56	39.900,00	3.652,56			
1/029000-710000	Öffentliche Abgaben	2225	3225	24	2.238,81	1.900,00	338,81	2.238,81	1.900,00	338,81
1/029000-728000	Entgelte f. sonstige Leistungen v. Firmen	2225	3225	24	249,58	100,00	149,58	249,58	100,00	149,58
SU 22 / 32	Summe Aufwendungen / Auszahlungen operative Gebarung				60.054,78	56.900,00	3.154,78	16.502,22	17.000,00	-497,78
SA 0 / SA 1	(0) Nettoergebnis (21 - 22) / (1) Geldfluss operative Gebarung (31 - 32)				-39.488,07	-33.400,00	-6.088,07	4.064,49	6.500,00	-2.435,51
SU 23	Summe Haushaltsrücklagen				0,00	0,00	0,00	0,00	0,00	0,00
SA00	Nettoergebnis nach Zuw./Entn. Haushaltsrücklagen (Saldo 0 +/- SU23)				-39.488,07	-33.400,00	-6.088,07			
Investive Gebarung										
SU 33	Summe Einzahlungen investive Gebarung							0,00	0,00	0,00
SU 34	Summe Auszahlungen investive Gebarung							0,00	0,00	0,00
SA2	Saldo (2) Geldfluss aus der Investiven Gebarung (33 - 34)							0,00	0,00	0,00
SA3	Saldo (3) Nettofinanzierungssaldo (Saldo 1 + Saldo 2)							4.064,49	6.500,00	-2.435,51
Finanzierungstätigkeit										
SU 35	Summe Einzahlungen aus der Finanzierungstätigkeit							0,00	0,00	0,00
1/029000-341000	Darlehenstilgung (Landesdarlehen)		3611	64				8.101,75	9.500,00	-1.398,25
SU 36	Summe Auszahlungen aus der Finanzierungstätigkeit							8.101,75	9.500,00	-1.398,25
SA4	Saldo (4) Geldfluss aus der Finanzierungstätigkeit (35 - 36)							-8.101,75	-9.500,00	1.398,25
SA5	Saldo (5) Geldfluss aus der voranschlagswirksamen Gebarung (Saldo 3 + Saldo 4)							-4.037,26	-3.000,00	-1.037,26

		MVAG	MVAG	VCQU	Ergebnisrechnung			Finanzierungsrechnung		
		EH	FH		RA 2022	VA 2022	RA - VA	RA 2022	VA 2022	RA - VA
03	Bauverwaltung									
031	Amt für Raumordnung und Raumplanung									
031000	Amt für Raumordnung									
	Operative Gebarung									
2/031000+816000	Kostenbeiträge f. Raumordnungsverfahren	2114	3114	13		1.000,00	-1.000,00		1.000,00	-1.000,00
SU 21 / 31	Summe Erträge / Einzahlungen operative Gebarung				0,00	1.000,00	-1.000,00	0,00	1.000,00	-1.000,00
1/031000-680000	Planmäßige Abschreibung	2226			14.228,74	10.000,00	4.228,74			
1/031000-728000	Entgelte f.sonstige Leistungen v.Firmen,	2225	3225	24		1.300,00	-1.300,00		1.300,00	-1.300,00
SU 22 / 32	Summe Aufwendungen / Auszahlungen operative Gebarung				14.228,74	11.300,00	2.928,74	0,00	1.300,00	-1.300,00
SA 0 / SA 1	(0) Nettoergebnis (21 - 22) / (1) Geldfluss operative Gebarung (31 - 32)				-14.228,74	-10.300,00	-3.928,74	0,00	-300,00	300,00
SU 23	Summe Haushaltsrücklagen				0,00	0,00	0,00	0,00	0,00	0,00
SA00	Nettoergebnis nach Zuw./Entn. Haushaltsrücklagen (Saldo 0 +/- SU23)				-14.228,74	-10.300,00	-3.928,74			
	Investive Gebarung									
SU 33	Summe Einzahlungen investive Gebarung							0,00	0,00	0,00
1/031000-070000	Aktivierungsfähige Rechte (immaterielle Vermögenswerte)		3411	2 42				20.659,68	10.000,00	10.659,68
SU 34	Summe Auszahlungen investive Gebarung							20.659,68	10.000,00	10.659,68
SA2	Saldo (2) Geldfluss aus der Investiven Gebarung (33 - 34)							-20.659,68	-10.000,00	-10.659,68
SA3	Saldo (3) Nettofinanzierungssaldo (Saldo 1 + Saldo 2)							-20.659,68	-10.300,00	-10.359,68
	Finanzierungstätigkeit									
SU 35	Summe Einzahlungen aus der Finanzierungstätigkeit							0,00	0,00	0,00
SU 36	Summe Auszahlungen aus der Finanzierungstätigkeit							0,00	0,00	0,00
SA4	Saldo (4) Geldfluss aus der Finanzierungstätigkeit (35 - 36)							0,00	0,00	0,00
SA5	Saldo (5) Geldfluss aus der voranschlagswirksamen Gebarung (Saldo 3 + Saldo 4)							-20.659,68	-10.300,00	-10.359,68
032	Vermessungsamt									
032000	Vermessungsamt									
	Operative Gebarung									
SU 21 / 31	Summe Erträge / Einzahlungen operative Gebarung				0,00	0,00	0,00	0,00	0,00	0,00
1/032000-728000	Entglte f. sonstige Leistungen v. Firmen	2225	3225	24	38.150,97	33.000,00	5.150,97	38.150,97	33.000,00	5.150,97
SU 22 / 32	Summe Aufwendungen / Auszahlungen operative Gebarung				38.150,97	33.000,00	5.150,97	38.150,97	33.000,00	5.150,97
SA 0 / SA 1	(0) Nettoergebnis (21 - 22) / (1) Geldfluss operative Gebarung (31 - 32)				-38.150,97	-33.000,00	-5.150,97	-38.150,97	-33.000,00	-5.150,97
SU 23	Summe Haushaltsrücklagen				0,00	0,00	0,00	0,00	0,00	0,00
SA00	Nettoergebnis nach Zuw./Entn. Haushaltsrücklagen (Saldo 0 +/- SU23)				-38.150,97	-33.000,00	-5.150,97			
	Investive Gebarung									
SU 33	Summe Einzahlungen investive Gebarung							0,00	0,00	0,00

	MVAG	MVAG	VCQU	Ergebnisrechnung			Finanzierungsrechnung			
				EH	FH		RA 2022	VA 2022	RA - VA	RA 2022
SU 34								0,00	0,00	0,00
SA2								0,00	0,00	0,00
SA3								-38.150,97	-33.000,00	-5.150,97
Finanzierungstätigkeit										
SU 35								0,00	0,00	0,00
SU 36								0,00	0,00	0,00
SA4								0,00	0,00	0,00
SA5								-38.150,97	-33.000,00	-5.150,97
06 Sonstige Maßnahmen										
060										
060000										
Operative Gebarung										
SU 21 / 31								0,00	0,00	0,00
1/060000-726000								21.447,66	21.500,00	-52,34
SU 22 / 32								21.447,66	21.500,00	-52,34
SA 0 / SA 1								-21.447,66	-21.500,00	52,34
SU 23								0,00	0,00	0,00
SA00								-21.447,66	-21.500,00	52,34
Investive Gebarung										
SU 33								0,00	0,00	0,00
SU 34								0,00	0,00	0,00
SA2								0,00	0,00	0,00
SA3								-21.447,66	-21.500,00	52,34
Finanzierungstätigkeit										
SU 35								0,00	0,00	0,00
SU 36								0,00	0,00	0,00
SA4								0,00	0,00	0,00
SA5								-21.447,66	-21.500,00	52,34
061 Sonstige Subventionen										
061000										
Operative Gebarung										
2/061000+828000								263,50	500,00	-236,50
SU 21 / 31								263,50	500,00	-236,50

		MVAG MVAG VCQU			Ergebnisrechnung			Finanzierungsrechnung		
		EH	FH	VCQU	RA 2022	VA 2022	RA - VA	RA 2022	VA 2022	RA - VA
1/061000-757000	Lfd.Transferzahlg. Geschichtsver., Gesunde Gemeinde etc.	2234	3234	27	6.800,00	5.500,00	1.300,00	6.800,00	5.500,00	1.300,00
SU 22 / 32	Summe Aufwendungen / Auszahlungen operative Gebarung				6.800,00	5.500,00	1.300,00	6.800,00	5.500,00	1.300,00
SA 0 / SA 1	(0) Nettoergebnis (21 - 22) / (1) Geldfluss operative Gebarung (31 - 32)				-6.536,50	-5.000,00	-1.536,50	-6.536,50	-5.000,00	-1.536,50
SU 23	Summe Haushaltsrücklagen				0,00	0,00	0,00	0,00	0,00	0,00
SA00	Nettoergebnis nach Zuw./Entn. Haushaltsrücklagen (Saldo 0 +/- SU23)				-6.536,50	-5.000,00	-1.536,50			
Investive Gebarung										
SU 33	Summe Einzahlungen investive Gebarung							0,00	0,00	0,00
SU 34	Summe Auszahlungen investive Gebarung							0,00	0,00	0,00
SA2	Saldo (2) Geldfluss aus der Investiven Gebarung (33 - 34)							0,00	0,00	0,00
SA3	Saldo (3) Nettofinanzierungssaldo (Saldo 1 + Saldo 2)							-6.536,50	-5.000,00	-1.536,50
Finanzierungstätigkeit										
SU 35	Summe Einzahlungen aus der Finanzierungstätigkeit							0,00	0,00	0,00
SU 36	Summe Auszahlungen aus der Finanzierungstätigkeit							0,00	0,00	0,00
SA4	Saldo (4) Geldfluss aus der Finanzierungstätigkeit (35 - 36)							0,00	0,00	0,00
SA5	Saldo (5) Geldfluss aus der voranschlagswirksamen Gebarung (Saldo 3 + Saldo 4)							-6.536,50	-5.000,00	-1.536,50
062	Ehrungen und Auszeichnungen									
062000	Ehrungen und Auszeich									
Operative Gebarung										
SU 21 / 31	Summe Erträge / Einzahlungen operative Gebarung				0,00	0,00	0,00	0,00	0,00	0,00
1/062000-728000	Entgelte f. sonstige Leistungen v.Firmen,	2225	3225	24		1.000,00	-1.000,00		1.000,00	-1.000,00
SU 22 / 32	Summe Aufwendungen / Auszahlungen operative Gebarung				0,00	1.000,00	-1.000,00	0,00	1.000,00	-1.000,00
SA 0 / SA 1	(0) Nettoergebnis (21 - 22) / (1) Geldfluss operative Gebarung (31 - 32)				0,00	-1.000,00	1.000,00	0,00	-1.000,00	1.000,00
SU 23	Summe Haushaltsrücklagen				0,00	0,00	0,00	0,00	0,00	0,00
SA00	Nettoergebnis nach Zuw./Entn. Haushaltsrücklagen (Saldo 0 +/- SU23)				0,00	-1.000,00	1.000,00			
Investive Gebarung										
SU 33	Summe Einzahlungen investive Gebarung							0,00	0,00	0,00
SU 34	Summe Auszahlungen investive Gebarung							0,00	0,00	0,00
SA2	Saldo (2) Geldfluss aus der Investiven Gebarung (33 - 34)							0,00	0,00	0,00
SA3	Saldo (3) Nettofinanzierungssaldo (Saldo 1 + Saldo 2)							0,00	-1.000,00	1.000,00
Finanzierungstätigkeit										
SU 35	Summe Einzahlungen aus der Finanzierungstätigkeit							0,00	0,00	0,00
SU 36	Summe Auszahlungen aus der Finanzierungstätigkeit							0,00	0,00	0,00
SA4	Saldo (4) Geldfluss aus der Finanzierungstätigkeit (35 - 36)							0,00	0,00	0,00
SA5	Saldo (5) Geldfluss aus der voranschlagswirksamen Gebarung (Saldo 3 + Saldo 4)							0,00	-1.000,00	1.000,00

		MVAG			Ergebnisrechnung			Finanzierungsrechnung		
		EH	FH	VCQU	RA 2022	VA 2022	RA - VA	RA 2022	VA 2022	RA - VA
08	Pensionen (soweit nicht aufgeteilt)									
080	Pensionen (soweit nicht aufgeteilt)									
080000	Pensionen									
Operative Gebarung										
SU 21 / 31	Summe Erträge / Einzahlungen operative Gebarung				0,00	0,00	0,00	0,00	0,00	0,00
1/080000-752000	Laufende Transferzahlungen an Gemeindeverb.(BGM-Pension)	2231	3231	26	13.961,72	14.000,00	-38,28	13.961,72	14.000,00	-38,28
SU 22 / 32	Summe Aufwendungen / Auszahlungen operative Gebarung				13.961,72	14.000,00	-38,28	13.961,72	14.000,00	-38,28
SA 0 / SA 1	(0) Nettoergebnis (21 - 22) / (1) Geldfluss operative Gebarung (31 - 32)				-13.961,72	-14.000,00	38,28	-13.961,72	-14.000,00	38,28
SU 23	Summe Haushaltsrücklagen				0,00	0,00	0,00	0,00	0,00	0,00
SA00	Nettoergebnis nach Zuw./Entn. Haushaltsrücklagen (Saldo 0 +/- SU23)				-13.961,72	-14.000,00	38,28			
Investive Gebarung										
SU 33	Summe Einzahlungen investive Gebarung							0,00	0,00	0,00
SU 34	Summe Auszahlungen investive Gebarung							0,00	0,00	0,00
SA2	Saldo (2) Geldfluss aus der Investiven Gebarung (33 - 34)							0,00	0,00	0,00
SA3	Saldo (3) Nettofinanzierungssaldo (Saldo 1 + Saldo 2)							-13.961,72	-14.000,00	38,28
Finanzierungstätigkeit										
SU 35	Summe Einzahlungen aus der Finanzierungstätigkeit							0,00	0,00	0,00
SU 36	Summe Auszahlungen aus der Finanzierungstätigkeit							0,00	0,00	0,00
SA4	Saldo (4) Geldfluss aus der Finanzierungstätigkeit (35 - 36)							0,00	0,00	0,00
SA5	Saldo (5) Geldfluss aus der voranschlagswirksamen Gebarung (Saldo 3 + Saldo 4)							-13.961,72	-14.000,00	38,28
09	Personalbetreuung									
091	Personalausbildung und Personalfortbildung									
091000	Personalausbildung,									
Operative Gebarung										
SU 21 / 31	Summe Erträge / Einzahlungen operative Gebarung				0,00	0,00	0,00	0,00	0,00	0,00
1/091000-728000	Fortbildung für Personal	2225	3225	24	7.243,36	7.000,00	243,36	7.243,36	7.000,00	243,36
SU 22 / 32	Summe Aufwendungen / Auszahlungen operative Gebarung				7.243,36	7.000,00	243,36	7.243,36	7.000,00	243,36
SA 0 / SA 1	(0) Nettoergebnis (21 - 22) / (1) Geldfluss operative Gebarung (31 - 32)				-7.243,36	-7.000,00	-243,36	-7.243,36	-7.000,00	-243,36
SU 23	Summe Haushaltsrücklagen				0,00	0,00	0,00	0,00	0,00	0,00
SA00	Nettoergebnis nach Zuw./Entn. Haushaltsrücklagen (Saldo 0 +/- SU23)				-7.243,36	-7.000,00	-243,36			
Investive Gebarung										
SU 33	Summe Einzahlungen investive Gebarung							0,00	0,00	0,00
SU 34	Summe Auszahlungen investive Gebarung							0,00	0,00	0,00
SA2	Saldo (2) Geldfluss aus der Investiven Gebarung (33 - 34)							0,00	0,00	0,00

		MVAG MVAG VCQU		Ergebnisrechnung			Finanzierungsrechnung		
		EH	FH	RA 2022	VA 2022	RA - VA	RA 2022	VA 2022	RA - VA
SA3	Saldo (3) Nettofinanzierungssaldo (Saldo 1 + Saldo 2)						-7.243,36	-7.000,00	-243,36
	Finanzierungstätigkeit								
SU 35	Summe Einzahlungen aus der Finanzierungstätigkeit						0,00	0,00	0,00
SU 36	Summe Auszahlungen aus der Finanzierungstätigkeit						0,00	0,00	0,00
SA4	Saldo (4) Geldfluss aus der Finanzierungstätigkeit (35 – 36)						0,00	0,00	0,00
SA5	Saldo (5) Geldfluss aus der voranschlagswirksamen Gebarung (Saldo 3 + Saldo 4)						-7.243,36	-7.000,00	-243,36

		MVAG	MVAG	VCQU	Ergebnisrechnung			Finanzierungsrechnung		
		EH	FH		RA 2022	VA 2022	RA - VA	RA 2022	VA 2022	RA - VA
1 Öffentliche Ordnung und Sicherheit										
13	Sonderpolizei									
133	Veterinärpolizei									
133000	Veterinärpolizei									
Operative Gebarung										
SU 21 / 31	Summe Erträge / Einzahlungen operative Gebarung				0,00	0,00	0,00	0,00	0,00	0,00
1/133000-413000	Handelswaren		2221 3221	23		200,00	-200,00		200,00	-200,00
SU 22 / 32	Summe Aufwendungen / Auszahlungen operative Gebarung				0,00	200,00	-200,00	0,00	200,00	-200,00
SA 0 / SA 1	(0) Nettoergebnis (21 - 22) / (1) Geldfluss operative Gebarung (31 - 32)				0,00	-200,00	200,00	0,00	-200,00	200,00
SU 23	Summe Haushaltsrücklagen				0,00	0,00	0,00	0,00	0,00	0,00
SA00	Nettoergebnis nach Zuw./Entn. Haushaltsrücklagen (Saldo 0 +/- SU23)				0,00	-200,00	200,00			
Investive Gebarung										
SU 33	Summe Einzahlungen investive Gebarung							0,00	0,00	0,00
SU 34	Summe Auszahlungen investive Gebarung							0,00	0,00	0,00
SA2	Saldo (2) Geldfluss aus der Investiven Gebarung (33 - 34)							0,00	0,00	0,00
SA3	Saldo (3) Nettofinanzierungssaldo (Saldo 1 + Saldo 2)							0,00	-200,00	200,00
Finanzierungstätigkeit										
SU 35	Summe Einzahlungen aus der Finanzierungstätigkeit							0,00	0,00	0,00
SU 36	Summe Auszahlungen aus der Finanzierungstätigkeit							0,00	0,00	0,00
SA4	Saldo (4) Geldfluss aus der Finanzierungstätigkeit (35 - 36)							0,00	0,00	0,00
SA5	Saldo (5) Geldfluss aus der voranschlagswirksamen Gebarung (Saldo 3 + Saldo 4)							0,00	-200,00	200,00
16	Feuerwehrwesen									
163	Freiwillige Feuerwehren									
163000	Freiwillige Feuerwehren									
Operative Gebarung										
SU 21 / 31	Summe Erträge / Einzahlungen operative Gebarung				0,00	0,00	0,00	0,00	0,00	0,00
1/163000-680000	Planmäßige Abschreibung		2226		62.315,61	62.300,00	15,61			
1/163000-754000	Laufende Transferzahlungen an sonst. Rechtsträger (FF)		2231 3231	26	31.960,00	32.000,00	-40,00	31.960,00	32.000,00	-40,00
SU 22 / 32	Summe Aufwendungen / Auszahlungen operative Gebarung				94.275,61	94.300,00	-24,39	31.960,00	32.000,00	-40,00
SA 0 / SA 1	(0) Nettoergebnis (21 - 22) / (1) Geldfluss operative Gebarung (31 - 32)				-94.275,61	-94.300,00	24,39	-31.960,00	-32.000,00	40,00
SU 23	Summe Haushaltsrücklagen				0,00	0,00	0,00	0,00	0,00	0,00
SA00	Nettoergebnis nach Zuw./Entn. Haushaltsrücklagen (Saldo 0 +/- SU23)				-94.275,61	-94.300,00	24,39			

	MVAG	MVAG	VCQU	Ergebnisrechnung			Finanzierungsrechnung			
				EH	FH		RA 2022	VA 2022	RA - VA	RA 2022
Investive Gebarung										
SU 33								0,00	0,00	0,00
SU 34								0,00	0,00	0,00
SA2								0,00	0,00	0,00
SA3								-31.960,00	-32.000,00	40,00
Finanzierungstätigkeit										
SU 35								0,00	0,00	0,00
SU 36								0,00	0,00	0,00
SA4								0,00	0,00	0,00
SA5								-31.960,00	-32.000,00	40,00
164										
164000										
Operative Gebarung										
2/164000+829000	Stromkostenersätze	2116	3116	18	6.767,95	6.800,00	-32,05	6.767,95	6.800,00	-32,05
SU 21 / 31	Summe Erträge / Einzahlungen operative Gebarung				6.767,95	6.800,00	-32,05	6.767,95	6.800,00	-32,05
1/164000-600000	Strom	2222	3222	24	7.092,57	6.500,00	592,57	7.092,57	6.500,00	592,57
1/164000-670000	Versicherungen	2222	3222	24	6.303,22	6.500,00	-196,78	6.303,22	6.500,00	-196,78
1/164000-729000	Sonstige Ausgaben	2225	3225	24	933,63	600,00	333,63	933,63	600,00	333,63
1/164000-757000	Lfd.Transferz. an priv. Institut. o.Erwerbscharakter	2234	3234	27	916,24	10.000,00	-9.083,76	916,24	10.000,00	-9.083,76
SU 22 / 32	Summe Aufwendungen / Auszahlungen operative Gebarung				15.245,66	23.600,00	-8.354,34	15.245,66	23.600,00	-8.354,34
SA 0 / SA 1	(0) Nettoergebnis (21 - 22) / (1) Geldfluss operative Gebarung (31 - 32)				-8.477,71	-16.800,00	8.322,29	-8.477,71	-16.800,00	8.322,29
SU 23	Summe Haushaltsrücklagen				0,00	0,00	0,00	0,00	0,00	0,00
SA00	Nettoergebnis nach Zuw./Entn. Haushaltsrücklagen (Saldo 0 +/- SU23)				-8.477,71	-16.800,00	8.322,29			
Investive Gebarung										
SU 33	Summe Einzahlungen investive Gebarung							0,00	0,00	0,00
SU 34	Summe Auszahlungen investive Gebarung							0,00	0,00	0,00
SA2	Saldo (2) Geldfluss aus der Investiven Gebarung (33 - 34)							0,00	0,00	0,00
SA3	Saldo (3) Nettofinanzierungssaldo (Saldo 1 + Saldo 2)							-8.477,71	-16.800,00	8.322,29
Finanzierungstätigkeit										
SU 35	Summe Einzahlungen aus der Finanzierungstätigkeit							0,00	0,00	0,00
SU 36	Summe Auszahlungen aus der Finanzierungstätigkeit							0,00	0,00	0,00
SA4	Saldo (4) Geldfluss aus der Finanzierungstätigkeit (35 - 36)							0,00	0,00	0,00
SA5	Saldo (5) Geldfluss aus der voranschlagswirksamen Gebarung (Saldo 3 + Saldo 4)							-8.477,71	-16.800,00	8.322,29

	MVAG EH	MVAG FH	VCQU	Ergebnisrechnung			Finanzierungsrechnung		
				RA 2022	VA 2022	RA - VA	RA 2022	VA 2022	RA - VA
18									
180									
180000									
Operative Gebarung									
SU 21 / 31				0,00	0,00	0,00	0,00	0,00	0,00
1/180000-726000		2225	3225 24	501,06	500,00	1,06	501,06	500,00	1,06
SU 22 / 32				501,06	500,00	1,06	501,06	500,00	1,06
SA 0 / SA 1				-501,06	-500,00	-1,06	-501,06	-500,00	-1,06
SU 23				0,00	0,00	0,00	0,00	0,00	0,00
SA00				-501,06	-500,00	-1,06			
Investive Gebarung									
SU 33							0,00	0,00	0,00
SU 34							0,00	0,00	0,00
SA2							0,00	0,00	0,00
SA3							-501,06	-500,00	-1,06
Finanzierungstätigkeit									
SU 35							0,00	0,00	0,00
SU 36							0,00	0,00	0,00
SA4							0,00	0,00	0,00
SA5							-501,06	-500,00	-1,06

		MVAG	MVAG	VCQU	Ergebnisrechnung			Finanzierungsrechnung		
		EH	FH		RA 2022	VA 2022	RA - VA	RA 2022	VA 2022	RA - VA
2 Unterricht, Erziehung, Sport und Wissenschaft										
21	Allgemeinbildender Unterricht									
210	Allgemeinbildende Pflichtschulen, gemeinsame Kosten									
210000	Allgemeinbildende Pflichtschulen, gemeinsame Kosten									
Operative Gebarung										
2/210000+827000	Kostenersätze f.d. Überlassung von Bediensteten a. Dritte	2116	3116	18	25.180,42	25.500,00	-319,58	25.180,42	25.500,00	-319,58
SU 21 / 31	Summe Erträge / Einzahlungen operative Gebarung				25.180,42	25.500,00	-319,58	25.180,42	25.500,00	-319,58
1/210000-511000	Geldbezüge für Vertragsbed. in handw. Verwendung	2211	3211	20	14.220,06	15.700,00	-1.479,94	14.220,06	15.700,00	-1.479,94
1/210000-569000	Sonstige Nebengebühren	2211	3211	20	426,00		426,00	426,00		426,00
1/210000-580000	Dienstgeberbeitrag gem. FLAG f. VB	2212	3212	20	548,09	700,00	-151,91	548,09	700,00	-151,91
1/210000-582000	Sonstige Dienstgeber	2212	3212	20	3.109,48	3.300,00	-190,52	3.109,48	3.300,00	-190,52
1/210000-592000	Dotierung von Rückstellungen für Jubiläumswendungen	2214			149,38		149,38			
1/210000-720000	Beitrag Sonderschule Hollabrunn, Sitzendorf	2225	3225	24	19.766,71	20.100,00	-333,29	19.766,71	20.100,00	-333,29
1/210000-752000	Polytechnischer Lehr gang (Schulumlagen)	2231	3231	26	9.259,30	9.600,00	-340,70	9.259,30	9.600,00	-340,70
SU 22 / 32	Summe Aufwendungen / Auszahlungen operative Gebarung				47.479,02	49.400,00	-1.920,98	47.329,64	49.400,00	-2.070,36
SA 0 / SA 1	(0) Nettoergebnis (21 - 22) / (1) Geldfluss operative Gebarung (31 - 32)				-22.298,60	-23.900,00	1.601,40	-22.149,22	-23.900,00	1.750,78
SU 23	Summe Haushaltsrücklagen				0,00	0,00	0,00	0,00	0,00	0,00
SA00	Nettoergebnis nach Zuw./Entn. Haushaltsrücklagen (Saldo 0 +/- SU23)				-22.298,60	-23.900,00	1.601,40			
Investive Gebarung										
SU 33	Summe Einzahlungen investive Gebarung							0,00	0,00	0,00
SU 34	Summe Auszahlungen investive Gebarung							0,00	0,00	0,00
SA2	Saldo (2) Geldfluss aus der Investiven Gebarung (33 - 34)							0,00	0,00	0,00
SA3	Saldo (3) Nettofinanzierungssaldo (Saldo 1 + Saldo 2)							-22.149,22	-23.900,00	1.750,78
Finanzierungstätigkeit										
SU 35	Summe Einzahlungen aus der Finanzierungstätigkeit							0,00	0,00	0,00
SU 36	Summe Auszahlungen aus der Finanzierungstätigkeit							0,00	0,00	0,00
SA4	Saldo (4) Geldfluss aus der Finanzierungstätigkeit (35 - 36)							0,00	0,00	0,00
SA5	Saldo (5) Geldfluss aus der voranschlagswirksamen Gebarung (Saldo 3 + Saldo 4)							-22.149,22	-23.900,00	1.750,78

		MVAG			Ergebnisrechnung			Finanzierungsrechnung		
		EH	FH	VCQU	RA 2022	VA 2022	RA - VA	RA 2022	VA 2022	RA - VA
211	Volksschulen									
211000	Volksschulen									
Operative Gebarung										
2/211000+813000	Erträge aus der Auflösung von Investitionszuschüssen (Kapitaltransfers)	2127			1.960,26	2.000,00	-39,74			
2/211000+817000	Erträge aus der Auflösung von sonstigen Rückstellungen	2117			345,12		345,12			
2/211000+829000	Sonstige Einnahmen	2116	3116	18	14.918,26	15.000,00	-81,74	14.918,26	15.000,00	-81,74
2/211000+861100	NÖ Schul-u.Kindergartenfonds (Zinsenzuschuss) VS Umbau	2121	3121	15	41.333,95	42.000,00	-666,05	41.333,95	42.000,00	-666,05
SU 21 / 31	Summe Erträge / Einzahlungen operative Gebarung				58.557,59	59.000,00	-442,41	56.252,21	57.000,00	-747,79
1/211000-400000	Geringwertige Wirtschaftsgüter (GWG)	2221	3221	23	826,96	2.000,00	-1.173,04	826,96	2.000,00	-1.173,04
1/211000-454000	Reinigungsmittel	2221	3221	23	2.077,30	3.000,00	-922,70	2.077,30	3.000,00	-922,70
1/211000-456000	Schreib-, Zeichen- und sonstige Büro-	2221	3221	23	1.011,76	1.500,00	-488,24	1.011,76	1.500,00	-488,24
1/211000-459000	Sonstige Verbrauchsgüter	2221	3221	23	79,00	400,00	-321,00	79,00	400,00	-321,00
1/211000-511000	Geldbezüge der VB II	2211	3211	20	47.416,87	46.300,00	1.116,87	47.416,87	46.300,00	1.116,87
1/211000-565000	Mehrleistungsvergütungen	2211	3211	20		800,00	-800,00		800,00	-800,00
1/211000-569000	Sonstige Nebengebühren	2211	3211	20	73,13	200,00	-126,87	73,13	200,00	-126,87
1/211000-580000	DB gem. FLAG f. VB	2212	3212	20	1.810,88	1.900,00	-89,12	1.810,88	1.900,00	-89,12
1/211000-582000	DGB zur SV f. VB	2212	3212	20	9.989,65	10.000,00	-10,35	9.989,65	10.000,00	-10,35
1/211000-591000	Dotierung von Rückstellungen für Abfertigungen	2214			1.193,76		1.193,76			
1/211000-592000	Dotierung von Rückstellungen für Jubiläumszuwendungen	2214			554,00		554,00			
1/211000-600001	Strom - Beheizung	2222	3222	24	15.989,66	17.000,00	-1.010,34	15.989,66	17.000,00	-1.010,34
1/211000-614000	Instandhaltung von Gebäuden	2224	3224	24		500,00	-500,00		500,00	-500,00
1/211000-618000	Instandhaltung von sonstigen Anlagen	2224	3224	24	6.622,91	3.000,00	3.622,91	6.622,91	3.000,00	3.622,91
1/211000-630000	Porto	2222	3222	24	12,55	100,00	-87,45	12,55	100,00	-87,45
1/211000-631000	Telefon, Telegraf, Telex	2222	3222	24	1.815,46	1.700,00	115,46	1.815,46	1.700,00	115,46
1/211000-650000	Zinsen für	2241	3241	25	6.144,75	6.200,00	-55,25	6.144,75	6.200,00	-55,25
1/211000-670000	Versicherungen	2222	3222	24	4.283,12	4.300,00	-16,88	4.283,12	4.300,00	-16,88
1/211000-680000	Planmäßige Abschreibung	2226			27.079,72	24.800,00	2.279,72			
1/211000-710000	Öffentliche Abgaben	2225	3225	24	2.958,02	3.200,00	-241,98	2.958,02	3.200,00	-241,98
1/211000-728000	Entgelte f. sonstige Leistungen v.Firmen,	2225	3225	24	2.006,61	2.000,00	6,61	2.006,61	2.000,00	6,61
1/211000-728100	Unterrichtsfilmbeitrag	2225	3225	24	571,58	600,00	-28,42	571,58	600,00	-28,42
1/211000-729000	Sonstige Ausgaben	2225	3225	24	13.446,56	13.000,00	446,56	13.446,56	13.000,00	446,56
1/211000-768000	Beistellung von Unterrichtsmaterial	2234	3234	27	206,13	500,00	-293,87	206,13	500,00	-293,87
SU 22 / 32	Summe Aufwendungen / Auszahlungen operative Gebarung				146.170,38	143.000,00	3.170,38	117.342,90	118.200,00	-857,10
SA 0 / SA 1	(0) Nettoergebnis (21 - 22) / (1) Geldfluss operative Gebarung (31 - 32)				-87.612,79	-84.000,00	-3.612,79	-61.090,69	-61.200,00	109,31
SU 23	Summe Haushaltsrücklagen				0,00	0,00	0,00	0,00	0,00	0,00

		MVAG			Ergebnisrechnung			Finanzierungsrechnung		
		EH	FH	VCQU	RA 2022	VA 2022	RA - VA	RA 2022	VA 2022	RA - VA
SA00	Nettoergebnis nach Zuw./Entn. Haushaltsrücklagen (Saldo 0 +/- SU23)				-87.612,79	-84.000,00	-3.612,79			
Investive Gebarung										
SU 33	Summe Einzahlungen investive Gebarung							0,00	0,00	0,00
1/211000-042000	Betriebsausstattung		3415	2 41				2.571,00	2.600,00	-29,00
SU 34	Summe Auszahlungen investive Gebarung							2.571,00	2.600,00	-29,00
SA2	Saldo (2) Geldfluss aus der Investiven Gebarung (33 – 34)							-2.571,00	-2.600,00	29,00
SA3	Saldo (3) Nettofinanzierungssaldo (Saldo 1 + Saldo 2)							-63.661,69	-63.800,00	138,31
Finanzierungstätigkeit										
SU 35	Summe Einzahlungen aus der Finanzierungstätigkeit							0,00	0,00	0,00
1/211000-346000	Investitionsdarlehen		3614	65				108.566,68	108.500,00	66,68
SU 36	Summe Auszahlungen aus der Finanzierungstätigkeit							108.566,68	108.500,00	66,68
SA4	Saldo (4) Geldfluss aus der Finanzierungstätigkeit (35 – 36)							-108.566,68	-108.500,00	-66,68
SA5	Saldo (5) Geldfluss aus der voranschlagswirksamen Gebarung (Saldo 3 + Saldo 4)							-172.228,37	-172.300,00	71,63
212	Hauptschulen									
212000	Hauptschulen									
Operative Gebarung										
SU 21 / 31	Summe Erträge / Einzahlungen operative Gebarung				0,00	0,00	0,00	0,00	0,00	0,00
1/212000-752000	Schulumlagen	2231	3231	26	91.836,65	92.100,00	-263,35	91.836,65	92.100,00	-263,35
SU 22 / 32	Summe Aufwendungen / Auszahlungen operative Gebarung				91.836,65	92.100,00	-263,35	91.836,65	92.100,00	-263,35
SA 0 / SA 1	(0) Nettoergebnis (21 - 22) / (1) Geldfluss operative Gebarung (31 – 32)				-91.836,65	-92.100,00	263,35	-91.836,65	-92.100,00	263,35
SU 23	Summe Haushaltsrücklagen				0,00	0,00	0,00	0,00	0,00	0,00
SA00	Nettoergebnis nach Zuw./Entn. Haushaltsrücklagen (Saldo 0 +/- SU23)				-91.836,65	-92.100,00	263,35			
Investive Gebarung										
SU 33	Summe Einzahlungen investive Gebarung							0,00	0,00	0,00
SU 34	Summe Auszahlungen investive Gebarung							0,00	0,00	0,00
SA2	Saldo (2) Geldfluss aus der Investiven Gebarung (33 – 34)							0,00	0,00	0,00
SA3	Saldo (3) Nettofinanzierungssaldo (Saldo 1 + Saldo 2)							-91.836,65	-92.100,00	263,35
Finanzierungstätigkeit										
SU 35	Summe Einzahlungen aus der Finanzierungstätigkeit							0,00	0,00	0,00
SU 36	Summe Auszahlungen aus der Finanzierungstätigkeit							0,00	0,00	0,00
SA4	Saldo (4) Geldfluss aus der Finanzierungstätigkeit (35 – 36)							0,00	0,00	0,00
SA5	Saldo (5) Geldfluss aus der voranschlagswirksamen Gebarung (Saldo 3 + Saldo 4)							-91.836,65	-92.100,00	263,35

	MVAG	MVAG	VCQU	Ergebnisrechnung			Finanzierungsrechnung			
				EH	FH		RA 2022	VA 2022	RA - VA	RA 2022
22	Berufsbildender Unterricht; Anstalten der Lehrer- und Erzieherbildung									
220	Berufsbildende Pflichtschulen									
220000	Berufsbildende Pflichtschulen									
Operative Gebarung										
SU 21 / 31	Summe Erträge / Einzahlungen operative Gebarung			0,00	0,00	0,00	0,00	0,00	0,00	
1/220000-729000	Berufsschülererhaltungsbeitrag	2225	3225	24	12.720,00	12.800,00	-80,00	12.720,00	12.800,00	-80,00
SU 22 / 32	Summe Aufwendungen / Auszahlungen operative Gebarung			12.720,00	12.800,00	-80,00	12.720,00	12.800,00	-80,00	
SA 0 / SA 1	(0) Nettoergebnis (21 - 22) / (1) Geldfluss operative Gebarung (31 - 32)			-12.720,00	-12.800,00	80,00	-12.720,00	-12.800,00	80,00	
SU 23	Summe Haushaltsrücklagen			0,00	0,00	0,00	0,00	0,00	0,00	
SA00	Nettoergebnis nach Zuw./Entn. Haushaltsrücklagen (Saldo 0 +/- SU23)			-12.720,00	-12.800,00	80,00				
Investive Gebarung										
SU 33	Summe Einzahlungen investive Gebarung						0,00	0,00	0,00	
SU 34	Summe Auszahlungen investive Gebarung						0,00	0,00	0,00	
SA2	Saldo (2) Geldfluss aus der Investiven Gebarung (33 - 34)						0,00	0,00	0,00	
SA3	Saldo (3) Nettofinanzierungssaldo (Saldo 1 + Saldo 2)						-12.720,00	-12.800,00	80,00	
Finanzierungstätigkeit										
SU 35	Summe Einzahlungen aus der Finanzierungstätigkeit						0,00	0,00	0,00	
SU 36	Summe Auszahlungen aus der Finanzierungstätigkeit						0,00	0,00	0,00	
SA4	Saldo (4) Geldfluss aus der Finanzierungstätigkeit (35 - 36)						0,00	0,00	0,00	
SA5	Saldo (5) Geldfluss aus der voranschlagswirksamen Gebarung (Saldo 3 + Saldo 4)						-12.720,00	-12.800,00	80,00	
23	Förderung des Unterrichts									
232	Schülerbetreuung									
232000	Schülerbetreuung									
Operative Gebarung										
SU 21 / 31	Summe Erträge / Einzahlungen operative Gebarung			0,00	0,00	0,00	0,00	0,00	0,00	
1/232000-564000	Vergütungen für Nebentätigkeit	2211	3211	20	700,00	700,00		700,00	700,00	
SU 22 / 32	Summe Aufwendungen / Auszahlungen operative Gebarung			700,00	700,00	0,00	700,00	700,00	0,00	
SA 0 / SA 1	(0) Nettoergebnis (21 - 22) / (1) Geldfluss operative Gebarung (31 - 32)			-700,00	-700,00	0,00	-700,00	-700,00	0,00	
SU 23	Summe Haushaltsrücklagen			0,00	0,00	0,00	0,00	0,00	0,00	
SA00	Nettoergebnis nach Zuw./Entn. Haushaltsrücklagen (Saldo 0 +/- SU23)			-700,00	-700,00	0,00				
Investive Gebarung										
SU 33	Summe Einzahlungen investive Gebarung						0,00	0,00	0,00	
SU 34	Summe Auszahlungen investive Gebarung						0,00	0,00	0,00	
SA2	Saldo (2) Geldfluss aus der Investiven Gebarung (33 - 34)						0,00	0,00	0,00	
SA3	Saldo (3) Nettofinanzierungssaldo (Saldo 1 + Saldo 2)						-700,00	-700,00	0,00	

		MVAG	MVAG	VCQU	Ergebnisrechnung			Finanzierungsrechnung		
		EH	FH		RA 2022	VA 2022	RA - VA	RA 2022	VA 2022	RA - VA
Finanzierungstätigkeit										
SU 35	Summe Einzahlungen aus der Finanzierungstätigkeit							0,00	0,00	0,00
SU 36	Summe Auszahlungen aus der Finanzierungstätigkeit							0,00	0,00	0,00
SA4	Saldo (4) Geldfluss aus der Finanzierungstätigkeit (35 – 36)							0,00	0,00	0,00
SA5	Saldo (5) Geldfluss aus der voranschlagswirksamen Gebarung (Saldo 3 + Saldo 4)							-700,00	-700,00	0,00
24 Vorschulische Erziehung										
240 Kindergärten										
240000 Kindergärten										
Operative Gebarung										
SU 21 / 31	Summe Erträge / Einzahlungen operative Gebarung				0,00	0,00	0,00	0,00	0,00	0,00
1/240000-511000	Geldbezüge der Vertragsbediensteten in handwerklicher Verwendung	2211	3211	20	1.858,66		1.858,66	1.858,66		1.858,66
1/240000-580000	Dienstgeberbeiträge zum Ausgleichsfonds für Familienbeihilfen	2212	3212	20	125,53		125,53	125,53		125,53
1/240000-582000	Sonstige Dienstgeberbeiträge zur sozialen Sicherheit	2212	3212	20	662,15		662,15	662,15		662,15
SU 22 / 32	Summe Aufwendungen / Auszahlungen operative Gebarung				2.646,34	0,00	2.646,34	2.646,34	0,00	2.646,34
SA 0 / SA 1	(0) Nettoergebnis (21 - 22) / (1) Geldfluss operative Gebarung (31 – 32)				-2.646,34	0,00	-2.646,34	-2.646,34	0,00	-2.646,34
SU 23	Summe Haushaltsrücklagen				0,00	0,00	0,00	0,00	0,00	0,00
SA00	Nettoergebnis nach Zuw./Entn. Haushaltsrücklagen (Saldo 0 +/- SU23)				-2.646,34	0,00	-2.646,34			
Investive Gebarung										
SU 33	Summe Einzahlungen investive Gebarung							0,00	0,00	0,00
SU 34	Summe Auszahlungen investive Gebarung							0,00	0,00	0,00
SA2	Saldo (2) Geldfluss aus der Investiven Gebarung (33 – 34)							0,00	0,00	0,00
SA3	Saldo (3) Nettofinanzierungssaldo (Saldo 1 + Saldo 2)							-2.646,34	0,00	-2.646,34
Finanzierungstätigkeit										
SU 35	Summe Einzahlungen aus der Finanzierungstätigkeit							0,00	0,00	0,00
SU 36	Summe Auszahlungen aus der Finanzierungstätigkeit							0,00	0,00	0,00
SA4	Saldo (4) Geldfluss aus der Finanzierungstätigkeit (35 – 36)							0,00	0,00	0,00
SA5	Saldo (5) Geldfluss aus der voranschlagswirksamen Gebarung (Saldo 3 + Saldo 4)							-2.646,34	0,00	-2.646,34
240100 Kindergarten Wullersdorf										
Operative Gebarung										
2/240100+810000	Elternbeiträge	2114	3114	13	19.685,35	18.000,00	1.685,35	21.308,95	18.000,00	3.308,95
2/240100+810100	Mittagessen	2114	3114	13	11.383,29	11.000,00	383,29	11.951,06	11.000,00	951,06
2/240100+813000	Erträge aus der Auflösung von Investitionszuschüssen (Kapitaltransfers)		2127		17.090,91	17.100,00	-9,09			

		MVAG			Ergebnisrechnung			Finanzierungsrechnung		
		EH	FH	VCQU	RA 2022	VA 2022	RA - VA	RA 2022	VA 2022	RA - VA
2/240100+816000	Kostenbeiträge f. sonstige Leistungen (Ferienbetreuung etc.)	2114	3114	13		300,00	-300,00		300,00	-300,00
2/240100+828000	Ersätze für Kinderbeförderung	2116	3116	18	909,20	4.000,00	-3.090,80	977,39	4.000,00	-3.022,61
2/240100+828100	Rückersätze von Aufwendungen	2116	3116	18	3.549,10	3.000,00	549,10	3.549,10	3.000,00	549,10
2/240100+861100	Lfd.Transferz.v. Ländern-Landesf. u.Kammern Zi-Zusch. Darl.63	2121	3121	15	7.456,69	7.500,00	-43,31	7.456,69	7.500,00	-43,31
SU 21 / 31	Summe Erträge / Einzahlungen operative Gebarung				60.074,54	60.900,00	-825,46	45.243,19	43.800,00	1.443,19
1/240100-400000	Geringwertige Wirtschaftsgüter (GWG)	2221	3221	23	332,50	500,00	-167,50	332,50	500,00	-167,50
1/240100-430000	Mittagessen	2221	3221	23	11.476,91	11.000,00	476,91	10.981,18	11.000,00	-18,82
1/240100-454000	Reinigungsmittel	2221	3221	23	1.767,68	1.500,00	267,68	1.767,68	1.500,00	267,68
1/240100-456000	Schreib-,Zeichen-u. sonstiges Büromaterial	2221	3221	23	904,22	1.000,00	-95,78	904,22	1.000,00	-95,78
1/240100-459000	Sonstige Verbrauchsmittel	2221	3221	23	6.648,21	5.500,00	1.148,21	6.648,21	5.500,00	1.148,21
1/240100-511000	Geldbezüge für Vertragsbed. i. handw.Verwendung	2211	3211	20	113.914,99	115.200,00	-1.285,01	113.914,99	115.200,00	-1.285,01
1/240100-523000	Geldbezüge der nicht ganzjährig beschäftigten Arbeiter	2211	3211	20	1.673,33	1.400,00	273,33	1.673,33	1.400,00	273,33
1/240100-565000	Mehrleistungsvergütungen	2211	3211	20		500,00	-500,00		500,00	-500,00
1/240100-580000	Dienstgeberbeitrag z. Ausgleichsfonds f.Familienbeihilfen	2212	3212	20	4.364,20	4.700,00	-335,80	4.364,20	4.700,00	-335,80
1/240100-582000	Sonstige Dienstgeberbeitr. z.soz. Sicherheit	2212	3212	20	24.993,06	24.800,00	193,06	24.993,06	24.800,00	193,06
1/240100-592000	Dotierung von Rückstellungen für Jubiläumszuwendungen	2214			290,19		290,19			
1/240100-600000	Strom	2222	3222	24	2.062,38	2.000,00	62,38	2.062,38	2.000,00	62,38
1/240100-600001	Brennstoffe	2222	3222	24	2.936,39	4.000,00	-1.063,61	2.936,39	4.000,00	-1.063,61
1/240100-614000	Instandhaltung von Gebäuden	2224	3224	24	1.918,00	1.500,00	418,00	1.918,00	1.500,00	418,00
1/240100-618000	Instandhaltung von sonstigen Anlagen	2224	3224	24	10.264,21	10.000,00	264,21	10.264,21	10.000,00	264,21
1/240100-620000	Personen und Gütertransporte	2222	3222	24	4.000,80	4.200,00	-199,20	4.000,80	4.200,00	-199,20
1/240100-631000	Telekommunikationsdienste	2222	3222	24	981,43	1.100,00	-118,57	981,43	1.100,00	-118,57
1/240100-650000	Zinsen für Finanzschulden Inland Darlehen Nr. 63 u. 66	2241	3241	25	496,89	700,00	-203,11	496,89	700,00	-203,11
1/240100-670000	Versicherungen	2222	3222	24	1.934,76	1.900,00	34,76	1.934,76	1.900,00	34,76
1/240100-680000	Planmäßige Abschreibung	2226			28.829,41	28.100,00	729,41			
1/240100-711000	Gebühren gemäß FAG f.Benützung v. Gemeindeeinr.	2225	3225	24	2.733,67	2.800,00	-66,33	2.733,67	2.800,00	-66,33
1/240100-724000	Reisegebühren	2225	3225	24		200,00	-200,00		200,00	-200,00
1/240100-728000	Entgelte für sonstige Leistungen	2225	3225	24	73,00	500,00	-427,00	73,00	500,00	-427,00
1/240100-729000	Sonstige Ausgaben	2225	3225	24	129,09	1.500,00	-1.370,91	129,09	1.500,00	-1.370,91
SU 22 / 32	Summe Aufwendungen / Auszahlungen operative Gebarung				222.725,32	224.600,00	-1.874,68	193.109,99	196.500,00	-3.390,01
SA 0 / SA 1	(0) Nettoergebnis (21 - 22) / (1) Geldfluss operative Gebarung (31 - 32)				-162.650,78	-163.700,00	1.049,22	-147.866,80	-152.700,00	4.833,20

		MVAG MVAG VCQU			Ergebnisrechnung			Finanzierungsrechnung		
		EH	FH		RA 2022	VA 2022	RA - VA	RA 2022	VA 2022	RA - VA
SU 23	Summe Haushaltsrücklagen				0,00	0,00	0,00	0,00	0,00	0,00
SA00	Nettoergebnis nach Zuw./Entn. Haushaltsrücklagen (Saldo 0 +/- SU23)				-162.650,78	-163.700,00	1.049,22			
Investive Gebarung										
SU 33	Summe Einzahlungen investive Gebarung							0,00	0,00	0,00
1/240100-020000	Maschinen und maschinelle Anlagen		3414	2 41				2.837,38	2.500,00	337,38
SU 34	Summe Auszahlungen investive Gebarung							2.837,38	2.500,00	337,38
SA2	Saldo (2) Geldfluss aus der Investiven Gebarung (33 – 34)							-2.837,38	-2.500,00	-337,38
SA3	Saldo (3) Nettofinanzierungssaldo (Saldo 1 + Saldo 2)							-150.704,18	-155.200,00	4.495,82
Finanzierungstätigkeit										
SU 35	Summe Einzahlungen aus der Finanzierungstätigkeit							0,00	0,00	0,00
1/240100-346000	Investitionsdarlehen Nr. 63 u. 66		3614	65				49.704,96	49.600,00	104,96
SU 36	Summe Auszahlungen aus der Finanzierungstätigkeit							49.704,96	49.600,00	104,96
SA4	Saldo (4) Geldfluss aus der Finanzierungstätigkeit (35 – 36)							-49.704,96	-49.600,00	-104,96
SA5	Saldo (5) Geldfluss aus der voranschlagswirksamen Gebarung (Saldo 3 + Saldo 4)							-200.409,14	-204.800,00	4.390,86
240200 Kindergarten Immendorf										
Operative Gebarung										
2/240200+810000	Elternbeiträge	2114	3114	13	8.954,26	8.000,00	954,26	8.876,56	8.000,00	876,56
2/240200+810100	Mittagessen	2114	3114	13	3.716,72	5.000,00	-1.283,28	3.674,72	5.000,00	-1.325,28
2/240200+810200	Elternbeiträge Kleinkindergruppe TBE	2114	3114	13	13.106,94	11.000,00	2.106,94	12.564,21	11.000,00	1.564,21
2/240200+810300	Mittagessen Kleinkindergruppe TBE	2114	3114	13	844,64	500,00	344,64	722,45	500,00	222,45
2/240200+813000	Erträge aus der Auflösung von Investitionszuschüssen (Kapitaltransfers)		2127		35.703,03		35.703,03			
2/240200+816000	Kostenbeiträge f. sonstige Leistungen	2114	3114	13		500,00	-500,00		500,00	-500,00
2/240200+828000	Ersätze f. Kinderbeförderung	2116	3116	18	2.113,89	3.000,00	-886,11	2.113,89	3.000,00	-886,11
2/240200+829000	Sonstige Erträge	2116	3116	18	2.132,86	1.300,00	832,86	2.132,86	1.300,00	832,86
2/240200+829910	Rückführung vom Projekt	2116	3116	18	16.702,68	48.700,00	-31.997,32	16.702,68	48.700,00	-31.997,32
2/240200+861000	Transfers von Ländern, Landesfonds und Landesammern	2121	3121	15	56.000,00	56.000,00		56.000,00	56.000,00	
SU 21 / 31	Summe Erträge / Einzahlungen operative Gebarung				139.275,02	134.000,00	5.275,02	102.787,37	134.000,00	-31.212,63
1/240200-400000	Geringwertige Wirtschaftsgüter (GWG)	2221	3221	23	679,36	2.000,00	-1.320,64	679,36	2.000,00	-1.320,64
1/240200-430000	Mittagessen	2221	3221	23	4.663,71	5.000,00	-336,29	4.183,26	5.000,00	-816,74
1/240200-454000	Reinigungsmittel	2221	3221	23	1.513,03	4.000,00	-2.486,97	1.513,03	4.000,00	-2.486,97
1/240200-456000	Schreib-, Zeichen- u. sonstige Büromittel	2221	3221	23	323,20	700,00	-376,80	323,20	700,00	-376,80
1/240200-459000	Sonstige Verbrauchsgüter	2221	3221	23	4.100,87	4.000,00	100,87	4.100,87	4.000,00	100,87
1/240200-459100	Sonstige Verbrauchsgüter TBE Kleinkinderbetreuung	2221	3221	23	617,87	2.000,00	-1.382,13	617,87	2.000,00	-1.382,13
1/240200-511000	Geldbezüge Vertragsbed. i. handwerkli. Verwendung	2211	3211	20	80.729,72	80.400,00	329,72	80.729,72	80.400,00	329,72

		MVAG			Ergebnisrechnung			Finanzierungsrechnung		
		EH	FH	VCQU	RA 2022	VA 2022	RA - VA	RA 2022	VA 2022	RA - VA
1/240200-523000	Geldbezüge Arbeiter nicht ganzjährig beschäftigt	2211	3211	20		700,00	-700,00	700,00	-700,00	
1/240200-565000	Mehrleistungsvergütungen	2211	3211	20	9,46		9,46	9,46	9,46	
1/240200-569000	Sonstige Nebengebühren	2211	3211	20	621,00	600,00	21,00	621,00	600,00	
1/240200-580000	Dienstgeberbeitrag zum Ausgleichsfonds f.Familienbeihilfen	2212	3212	20	3.120,63	3.800,00	-679,37	3.120,63	3.800,00	
1/240200-582000	Sonstige Dienstgeberbeiträge z. sozialen Sicherheit	2212	3212	20	17.369,77	17.500,00	-130,23	17.369,77	17.500,00	
1/240200-592000	Dotierung von Rückstellungen für Jubiläumswendungen	2214			1.640,70		1.640,70			
1/240200-600001	Brennstoffe	2222	3222	24	6.208,98	5.600,00	608,98	6.208,98	5.600,00	
1/240200-614000	Instandhaltung von Gebäuden	2224	3224	24	1.430,00	1.500,00	-70,00	1.430,00	1.500,00	
1/240200-618000	Instandhaltung von sonstigen Anlagen	2224	3224	24	3.047,96	2.400,00	647,96	3.047,96	2.400,00	
1/240200-620000	Kindertransport	2222	3222	24	11.937,09	12.000,00	-62,91	11.937,09	12.000,00	
1/240200-630000	Postdienste	2222	3222	24		200,00	-200,00		200,00	
1/240200-631000	Telekommunikationsdienste	2222	3222	24	1.004,07	1.100,00	-95,93	1.004,07	1.100,00	
1/240200-650000	Zinsen für Finanzschulden Inland Darlehen	2241	3241	25	6.226,29	5.000,00	1.226,29	6.226,29	5.000,00	
1/240200-670000	Versicherungen	2222	3222	24	582,90	1.000,00	-417,10	582,90	1.000,00	
1/240200-680000	Planmäßige Abschreibung	2226			59.168,77	9.700,00	49.468,77			
1/240200-711000	Gebühren gemäß FAG f.d.Benützung v.Gemeindeeinrichtungen	2225	3225	24	3.766,71	3.800,00	-33,29	3.766,71	3.800,00	
1/240200-724000	Reisegebühren	2225	3225	24		500,00	-500,00		500,00	
1/240200-728000	Entgelte für sonstige Leistungen	2225	3225	24	79,64	500,00	-420,36	79,64	500,00	
1/240200-729000	Sonstige Ausgaben	2225	3225	24	25,00	500,00	-475,00	25,00	500,00	
5/240200-729910	Rückführung von Projekt	2225	3225	1 24	16.702,68	48.700,00	-31.997,32	16.702,68	48.700,00	
SU 22 / 32	Summe Aufwendungen / Auszahlungen operative Gebarung				225.569,41	213.200,00	12.369,41	164.279,49	203.500,00	
SA 0 / SA 1	(0) Nettoergebnis (21 - 22) / (1) Geldfluss operative Gebarung (31 - 32)				-86.294,39	-79.200,00	-7.094,39	-61.492,12	-69.500,00	
SU 23	Summe Haushaltsrücklagen				0,00	0,00	0,00	0,00	0,00	
SA00	Nettoergebnis nach Zuw./Entn. Haushaltsrücklagen (Saldo 0 +/- SU23)				-86.294,39	-79.200,00	-7.094,39			
Investive Gebarung										
2/240200+301000	Kapitaltransfers von Ländern, Landesfonds und Landeskammern		3331	33				1.767.300,00	1.767.300,00	
SU 33	Summe Einzahlungen investive Gebarung							1.767.300,00	1.767.300,00	
5/240200-010000	Kindergarten Neubau		3413	1 40				74.689,20	42.600,00	
1/240200-020000	Maschinen und maschinelle Anlagen		3414	2 41				2.422,38	3.000,00	
1/240200-042000	Betriebsausstattung		3415	2 41				1.522,42	3.000,00	
SU 34	Summe Auszahlungen investive Gebarung							78.634,00	48.600,00	
SA2	Saldo (2) Geldfluss aus der Investiven Gebarung (33 - 34)							1.688.666,00	1.718.700,00	
SA3	Saldo (3) Nettofinanzierungssaldo (Saldo 1 + Saldo 2)							1.627.173,88	1.649.200,00	

		MVAG	MVAG	VCQU	Ergebnisrechnung			Finanzierungsrechnung		
		EH	FH		RA 2022	VA 2022	RA - VA	RA 2022	VA 2022	RA - VA
Finanzierungstätigkeit										
SU 35	Summe Einzahlungen aus der Finanzierungstätigkeit							0,00	0,00	0,00
1/240200-346000	Investitionsdarlehen		3614	65				1.870.000,00	1.870.000,00	
SU 36	Summe Auszahlungen aus der Finanzierungstätigkeit							1.870.000,00	1.870.000,00	0,00
SA4	Saldo (4) Geldfluss aus der Finanzierungstätigkeit (35 – 36)							-1.870.000,00	-1.870.000,00	0,00
SA5	Saldo (5) Geldfluss aus der voranschlagswirksamen Gebarung (Saldo 3 + Saldo 4)							-242.826,12	-220.800,00	-22.026,12
240300 Kindergarten Immendorf TBE										
Operative Gebarung										
SU 21 / 31	Summe Erträge / Einzahlungen operative Gebarung				0,00	0,00	0,00	0,00	0,00	0,00
1/240300-511000	Geldbezüge der Vertragsbediensteten in handwerklicher Verwendung TBE	2211	3211	20	45.600,28	45.300,00	300,28	45.600,28	45.300,00	300,28
1/240300-569000	Sonstige Nebengebühren TBE	2211	3211	20	1.538,00	300,00	1.238,00	1.538,00	300,00	1.238,00
1/240300-580000	Dienstgeberbeiträge zum Ausgleichsfonds für Familienbeihilfen TBE	2212	3212	20	1.784,34	2.200,00	-415,66	1.784,34	2.200,00	-415,66
1/240300-582000	Sonstige Dienstgeberbeiträge zur sozialen Sicherheit TBE	2212	3212	20	9.655,45	9.500,00	155,45	9.655,45	9.500,00	155,45
1/240300-588000	Kommunalsteuer	2212	3212	20	1.372,56	1.200,00	172,56	1.372,56	1.200,00	172,56
1/240300-592000	Dotierung von Rückstellungen für Jubiläumswendungen	2214			2.527,65		2.527,65			
SU 22 / 32	Summe Aufwendungen / Auszahlungen operative Gebarung				62.478,28	58.500,00	3.978,28	59.950,63	58.500,00	1.450,63
SA 0 / SA 1	(0) Nettoergebnis (21 - 22) / (1) Geldfluss operative Gebarung (31 – 32)				-62.478,28	-58.500,00	-3.978,28	-59.950,63	-58.500,00	-1.450,63
SU 23	Summe Haushaltsrücklagen				0,00	0,00	0,00	0,00	0,00	0,00
SA00	Nettoergebnis nach Zuw./Entn. Haushaltsrücklagen (Saldo 0 +/- SU23)				-62.478,28	-58.500,00	-3.978,28			
Investive Gebarung										
SU 33	Summe Einzahlungen investive Gebarung							0,00	0,00	0,00
SU 34	Summe Auszahlungen investive Gebarung							0,00	0,00	0,00
SA2	Saldo (2) Geldfluss aus der Investiven Gebarung (33 – 34)							0,00	0,00	0,00
SA3	Saldo (3) Nettofinanzierungssaldo (Saldo 1 + Saldo 2)							-59.950,63	-58.500,00	-1.450,63
Finanzierungstätigkeit										
SU 35	Summe Einzahlungen aus der Finanzierungstätigkeit							0,00	0,00	0,00
SU 36	Summe Auszahlungen aus der Finanzierungstätigkeit							0,00	0,00	0,00
SA4	Saldo (4) Geldfluss aus der Finanzierungstätigkeit (35 – 36)							0,00	0,00	0,00
SA5	Saldo (5) Geldfluss aus der voranschlagswirksamen Gebarung (Saldo 3 + Saldo 4)							-59.950,63	-58.500,00	-1.450,63

		MVAG			Ergebnisrechnung			Finanzierungsrechnung		
		EH	FH	VCQU	RA 2022	VA 2022	RA - VA	RA 2022	VA 2022	RA - VA
25	Außerschulische Jugenderziehung									
250	Schülerhorte									
250000	Schülerhort									
Operative Gebarung										
2/250000+810000	Elternbeiträge	2114	3114	13	23.308,88	25.000,00	-1.691,12	23.330,11	25.000,00	-1.669,89
2/250000+810100	Essensbeiträge	2114	3114	13	13.612,72	10.000,00	3.612,72	13.296,72	10.000,00	3.296,72
2/250000+816000	Landesförderung	2114	3114	13	18.000,00	18.000,00		18.000,00	18.000,00	
2/250000+817000	Erträge aus der Auflösung von sonstigen Rückstellungen	2117			575,19		575,19			
2/250000+829000	Sonstige Erträge (Ferienbetreuung)	2116	3116	18	1.551,69	900,00	651,69	1.551,69	900,00	651,69
SU 21 / 31	Summe Erträge / Einzahlungen operative Gebarung				57.048,48	53.900,00	3.148,48	56.178,52	53.900,00	2.278,52
1/250000-430000	Mittagessen	2221	3221	23	13.481,92	10.000,00	3.481,92	13.366,92	10.000,00	3.366,92
1/250000-454000	Reinigungsmittel	2221	3221	23		500,00	-500,00		500,00	-500,00
1/250000-459000	Sonstige Verbrauchsgüter	2221	3221	23	462,92	1.000,00	-537,08	462,92	1.000,00	-537,08
1/250000-510000	Geldbezüge der Vertragsbediensteten der Verwaltung	2211	3211	20	4.590,57	1.100,00	3.490,57	4.590,57	1.100,00	3.490,57
1/250000-511000	Geldbezüge für Vertragsbed. i.handw.Verwendung	2211	3211	20	45.143,52	43.800,00	1.343,52	45.143,52	43.800,00	1.343,52
1/250000-523000	Geldbezüge der nicht ganzjährig beschäftigten Arbeiter	2211	3211	20	2.700,00	2.700,00		2.700,00	2.700,00	
1/250000-569000	Sonstige Nebengebühren	2211	3211	20	742,87	300,00	442,87	742,87	300,00	442,87
1/250000-580000	Dienstgeberbeitrag z. Ausgleichsfonds f. FB	2212	3212	20	2.036,16	1.700,00	336,16	2.036,16	1.700,00	336,16
1/250000-582000	Sonstige Dienstgeberbeiträge z. sozialen Sicherheit	2212	3212	20	11.333,57	11.300,00	33,57	11.333,57	11.300,00	33,57
1/250000-592000	Dotierung von Rückstellungen für Jubiläumswendungen	2214			3.040,26		3.040,26			
1/250000-618000	Instandhaltung von sonstigen Anlagen	2224	3224	24		300,00	-300,00		300,00	-300,00
1/250000-680000	Planmäßige Abschreibung	2226			260,23	300,00	-39,77			
1/250000-724000	Reisegebühren	2225	3225	24		100,00	-100,00		100,00	-100,00
1/250000-728000	Entgelte f.so.Leist. Gewerbetreib.,Firmen u.jur.Personen	2225	3225	24	3.495,90	3.500,00	-4,10	3.495,90	3.500,00	-4,10
1/250000-729000	Sonstige Ausgaben	2225	3225	24	12,87	500,00	-487,13	12,87	500,00	-487,13
SU 22 / 32	Summe Aufwendungen / Auszahlungen operative Gebarung				87.300,79	77.100,00	10.200,79	83.885,30	76.800,00	7.085,30
SA 0 / SA 1	(0) Nettoergebnis (21 - 22) / (1) Geldfluss operative Gebarung (31 – 32)				-30.252,31	-23.200,00	-7.052,31	-27.706,78	-22.900,00	-4.806,78
SU 23	Summe Haushaltsrücklagen				0,00	0,00	0,00	0,00	0,00	0,00
SA00	Nettoergebnis nach Zuw./Entn. Haushaltsrücklagen (Saldo 0 +/- SU23)				-30.252,31	-23.200,00	-7.052,31			
Investive Gebarung										
SU 33	Summe Einzahlungen investive Gebarung							0,00	0,00	0,00

		MVAG MVAG VCQU			Ergebnisrechnung			Finanzierungsrechnung		
		EH	FH		RA 2022	VA 2022	RA - VA	RA 2022	VA 2022	RA - VA
SU 34	Summe Auszahlungen investive Gebarung							0,00	0,00	0,00
SA2	Saldo (2) Geldfluss aus der Investiven Gebarung (33 – 34)							0,00	0,00	0,00
SA3	Saldo (3) Nettofinanzierungssaldo (Saldo 1 + Saldo 2)							-27.706,78	-22.900,00	-4.806,78
Finanzierungstätigkeit										
SU 35	Summe Einzahlungen aus der Finanzierungstätigkeit							0,00	0,00	0,00
SU 36	Summe Auszahlungen aus der Finanzierungstätigkeit							0,00	0,00	0,00
SA4	Saldo (4) Geldfluss aus der Finanzierungstätigkeit (35 – 36)							0,00	0,00	0,00
SA5	Saldo (5) Geldfluss aus der voranschlagswirksamen Gebarung (Saldo 3 + Saldo 4)							-27.706,78	-22.900,00	-4.806,78
252	Jugendherbergen und Jugendheime									
252000	Jugendherbergen und Jugendheime									
Operative Gebarung										
2/252000+829000	Stromkostenersätze	2116	3116	18	1.010,56	1.500,00	-489,44	1.010,56	1.500,00	-489,44
SU 21 / 31	Summe Erträge / Einzahlungen operative Gebarung				1.010,56	1.500,00	-489,44	1.010,56	1.500,00	-489,44
1/252000-600000	Strom	2222	3222	24	1.918,35	2.500,00	-581,65	1.918,35	2.500,00	-581,65
1/252000-614000	Instandhaltung von Gebäuden	2224	3224	24	192,93	1.000,00	-807,07	192,93	1.000,00	-807,07
1/252000-670000	Versicherungen Jugendheime MG Wullersdorf	2222	3222	24	1.149,20	1.200,00	-50,80	1.149,20	1.200,00	-50,80
1/252000-680000	Planmäßige Abschreibung	2226			8.063,05	6.500,00	1.563,05			
1/252000-710000	Öffentliche Abgaben	2225	3225	24	2.401,26	2.100,00	301,26	2.401,26	2.100,00	301,26
SU 22 / 32	Summe Aufwendungen / Auszahlungen operative Gebarung				13.724,79	13.300,00	424,79	5.661,74	6.800,00	-1.138,26
SA 0 / SA 1	(0) Nettoergebnis (21 - 22) / (1) Geldfluss operative Gebarung (31 – 32)				-12.714,23	-11.800,00	-914,23	-4.651,18	-5.300,00	648,82
SU 23	Summe Haushaltsrücklagen				0,00	0,00	0,00	0,00	0,00	0,00
SA00	Nettoergebnis nach Zuw./Entn. Haushaltsrücklagen (Saldo 0 +/- SU23)				-12.714,23	-11.800,00	-914,23			
Investive Gebarung										
SU 33	Summe Einzahlungen investive Gebarung							0,00	0,00	0,00
SU 34	Summe Auszahlungen investive Gebarung							0,00	0,00	0,00
SA2	Saldo (2) Geldfluss aus der Investiven Gebarung (33 – 34)							0,00	0,00	0,00
SA3	Saldo (3) Nettofinanzierungssaldo (Saldo 1 + Saldo 2)							-4.651,18	-5.300,00	648,82
Finanzierungstätigkeit										
SU 35	Summe Einzahlungen aus der Finanzierungstätigkeit							0,00	0,00	0,00
SU 36	Summe Auszahlungen aus der Finanzierungstätigkeit							0,00	0,00	0,00
SA4	Saldo (4) Geldfluss aus der Finanzierungstätigkeit (35 – 36)							0,00	0,00	0,00
SA5	Saldo (5) Geldfluss aus der voranschlagswirksamen Gebarung (Saldo 3 + Saldo 4)							-4.651,18	-5.300,00	648,82

		MVAG	MVAG	VCQU	Ergebnisrechnung			Finanzierungsrechnung		
		EH	FH		RA 2022	VA 2022	RA - VA	RA 2022	VA 2022	RA - VA
26	Sport und außerschulische Leibeserziehung									
262	Sportplätze									
262000	Sportplätze									
Operative Gebarung										
2/262000+813000	Erträge aus der Auflösung von Investitionszuschüssen (Kapitaltransfers)	2127			4.600,00	4.600,00				
SU 21 / 31	Summe Erträge / Einzahlungen operative Gebarung				4.600,00	4.600,00	0,00	0,00	0,00	0,00
1/262000-613000	Instandhaltung von Sportplätzen	2224	3224	24	8.000,00	8.000,00		8.000,00	8.000,00	
1/262000-670000	Versicherungen	2222	3222	24	1.479,93	1.500,00	-20,07	1.479,93	1.500,00	-20,07
1/262000-680000	Planmäßige Abschreibung	2226			16.353,11	16.400,00	-46,89			
SU 22 / 32	Summe Aufwendungen / Auszahlungen operative Gebarung				25.833,04	25.900,00	-66,96	9.479,93	9.500,00	-20,07
SA 0 / SA 1	(0) Nettoergebnis (21 - 22) / (1) Geldfluss operative Gebarung (31 - 32)				-21.233,04	-21.300,00	66,96	-9.479,93	-9.500,00	20,07
SU 23	Summe Haushaltsrücklagen				0,00	0,00	0,00	0,00	0,00	0,00
SA00	Nettoergebnis nach Zuw./Entn. Haushaltsrücklagen (Saldo 0 +/- SU23)				-21.233,04	-21.300,00	66,96			
Investive Gebarung										
SU 33	Summe Einzahlungen investive Gebarung							0,00	0,00	0,00
SU 34	Summe Auszahlungen investive Gebarung							0,00	0,00	0,00
SA2	Saldo (2) Geldfluss aus der Investiven Gebarung (33 - 34)							0,00	0,00	0,00
SA3	Saldo (3) Nettofinanzierungssaldo (Saldo 1 + Saldo 2)							-9.479,93	-9.500,00	20,07
Finanzierungstätigkeit										
SU 35	Summe Einzahlungen aus der Finanzierungstätigkeit							0,00	0,00	0,00
SU 36	Summe Auszahlungen aus der Finanzierungstätigkeit							0,00	0,00	0,00
SA4	Saldo (4) Geldfluss aus der Finanzierungstätigkeit (35 - 36)							0,00	0,00	0,00
SA5	Saldo (5) Geldfluss aus der voranschlagswirksamen Gebarung (Saldo 3 + Saldo 4)							-9.479,93	-9.500,00	20,07
265	Tennisplätze und -hallen									
265000	Tennisplätze und -hallen									
Operative Gebarung										
SU 21 / 31	Summe Erträge / Einzahlungen operative Gebarung				0,00	0,00	0,00	0,00	0,00	0,00
1/265000-757000	Subventionen	2234	3234	27	4.000,00	4.000,00		4.000,00	4.000,00	
SU 22 / 32	Summe Aufwendungen / Auszahlungen operative Gebarung				4.000,00	4.000,00	0,00	4.000,00	4.000,00	0,00
SA 0 / SA 1	(0) Nettoergebnis (21 - 22) / (1) Geldfluss operative Gebarung (31 - 32)				-4.000,00	-4.000,00	0,00	-4.000,00	-4.000,00	0,00
SU 23	Summe Haushaltsrücklagen				0,00	0,00	0,00	0,00	0,00	0,00
SA00	Nettoergebnis nach Zuw./Entn. Haushaltsrücklagen (Saldo 0 +/- SU23)				-4.000,00	-4.000,00	0,00			
Investive Gebarung										
SU 33	Summe Einzahlungen investive Gebarung							0,00	0,00	0,00
SU 34	Summe Auszahlungen investive Gebarung							0,00	0,00	0,00

		MVAG	MVAG	VCQU	Ergebnisrechnung			Finanzierungsrechnung		
		EH	FH		RA 2022	VA 2022	RA - VA	RA 2022	VA 2022	RA - VA
SA2	Saldo (2) Geldfluss aus der Investiven Gebarung (33 – 34)							0,00	0,00	0,00
SA3	Saldo (3) Nettofinanzierungssaldo (Saldo 1 + Saldo 2)							-4.000,00	-4.000,00	0,00
Finanzierungstätigkeit										
SU 35	Summe Einzahlungen aus der Finanzierungstätigkeit							0,00	0,00	0,00
SU 36	Summe Auszahlungen aus der Finanzierungstätigkeit							0,00	0,00	0,00
SA4	Saldo (4) Geldfluss aus der Finanzierungstätigkeit (35 – 36)							0,00	0,00	0,00
SA5	Saldo (5) Geldfluss aus der voranschlagswirksamen Gebarung (Saldo 3 + Saldo 4)							-4.000,00	-4.000,00	0,00
269	Sonstige Einrichtungen und Maßnahmen									
269000	Sonstige Einrichtungen und Maßnahmen									
Operative Gebarung										
SU 21 / 31	Summe Erträge / Einzahlungen operative Gebarung				0,00	0,00	0,00	0,00	0,00	0,00
1/269000-729000	Sonstige Ausgaben	2225	3225	24		400,00	-400,00		400,00	-400,00
SU 22 / 32	Summe Aufwendungen / Auszahlungen operative Gebarung				0,00	400,00	-400,00	0,00	400,00	-400,00
SA 0 / SA 1	(0) Nettoergebnis (21 - 22) / (1) Geldfluss operative Gebarung (31 – 32)				0,00	-400,00	400,00	0,00	-400,00	400,00
SU 23	Summe Haushaltsrücklagen				0,00	0,00	0,00	0,00	0,00	0,00
SA00	Nettoergebnis nach Zuw./Entn. Haushaltsrücklagen (Saldo 0 +/- SU23)				0,00	-400,00	400,00			
Investive Gebarung										
SU 33	Summe Einzahlungen investive Gebarung							0,00	0,00	0,00
SU 34	Summe Auszahlungen investive Gebarung							0,00	0,00	0,00
SA2	Saldo (2) Geldfluss aus der Investiven Gebarung (33 – 34)							0,00	0,00	0,00
SA3	Saldo (3) Nettofinanzierungssaldo (Saldo 1 + Saldo 2)							0,00	-400,00	400,00
Finanzierungstätigkeit										
SU 35	Summe Einzahlungen aus der Finanzierungstätigkeit							0,00	0,00	0,00
SU 36	Summe Auszahlungen aus der Finanzierungstätigkeit							0,00	0,00	0,00
SA4	Saldo (4) Geldfluss aus der Finanzierungstätigkeit (35 – 36)							0,00	0,00	0,00
SA5	Saldo (5) Geldfluss aus der voranschlagswirksamen Gebarung (Saldo 3 + Saldo 4)							0,00	-400,00	400,00
28	Forschung und Wissenschaft									
282	Studienbeihilfen									
282000	Studienbeihilfen									
Operative Gebarung										
SU 21 / 31	Summe Erträge / Einzahlungen operative Gebarung				0,00	0,00	0,00	0,00	0,00	0,00
1/282000-768000	Sonst.fid.Transfzlg. an priv.Haushalte Kursbtg u.Verdienste	2234	3234	27	1.650,00	2.000,00	-350,00	1.650,00	2.000,00	-350,00
SU 22 / 32	Summe Aufwendungen / Auszahlungen operative Gebarung				1.650,00	2.000,00	-350,00	1.650,00	2.000,00	-350,00
SA 0 / SA 1	(0) Nettoergebnis (21 - 22) / (1) Geldfluss operative Gebarung (31 – 32)				-1.650,00	-2.000,00	350,00	-1.650,00	-2.000,00	350,00

	MVAG	MVAG VCQU	Ergebnisrechnung			Finanzierungsrechnung				
			EH	FH	RA 2022	VA 2022	RA - VA	RA 2022	VA 2022	RA - VA
SU 23		Summe Haushaltsrücklagen			0,00	0,00	0,00	0,00	0,00	0,00
SA00		Nettoergebnis nach Zuw./Entn. Haushaltsrücklagen (Saldo 0 +/- SU23)			-1.650,00	-2.000,00	350,00			
Investive Gebarung										
SU 33		Summe Einzahlungen investive Gebarung						0,00	0,00	0,00
SU 34		Summe Auszahlungen investive Gebarung						0,00	0,00	0,00
SA2		Saldo (2) Geldfluss aus der Investiven Gebarung (33 – 34)						0,00	0,00	0,00
SA3		Saldo (3) Nettofinanzierungssaldo (Saldo 1 + Saldo 2)						-1.650,00	-2.000,00	350,00
Finanzierungstätigkeit										
SU 35		Summe Einzahlungen aus der Finanzierungstätigkeit						0,00	0,00	0,00
SU 36		Summe Auszahlungen aus der Finanzierungstätigkeit						0,00	0,00	0,00
SA4		Saldo (4) Geldfluss aus der Finanzierungstätigkeit (35 – 36)						0,00	0,00	0,00
SA5		Saldo (5) Geldfluss aus der voranschlagswirksamen Gebarung (Saldo 3 + Saldo 4)						-1.650,00	-2.000,00	350,00

		MVAG	MVAG	VCQU	Ergebnisrechnung			Finanzierungsrechnung		
		EH	FH		RA 2022	VA 2022	RA - VA	RA 2022	VA 2022	RA - VA
3 Kunst, Kultur und Kultus										
32	Musik und darstellende Kunst									
321	Einrichtungen der Musikpflege									
321000	Kunst, Kultur u. Kultus									
Operative Gebarung										
SU 21 / 31	Summe Erträge / Einzahlungen operative Gebarung				0,00	0,00	0,00	0,00	0,00	0,00
1/321000-728000	Planungsarbeiten für neues Musikerheim f. Jugendmusik	2225	3225	24	514,70		514,70	514,70		514,70
1/321000-752000	Lfd. Transferzahlung an Gemeindeverbände Musikschule	2231	3231	26	78.800,00	78.800,00		78.800,00	78.800,00	
1/321000-757100	Subventionen Jugendmusik	2234	3234	27	3.000,00	3.000,00		3.000,00	3.000,00	
SU 22 / 32	Summe Aufwendungen / Auszahlungen operative Gebarung				82.314,70	81.800,00	514,70	82.314,70	81.800,00	514,70
SA 0 / SA 1	(0) Nettoergebnis (21 - 22) / (1) Geldfluss operative Gebarung (31 - 32)				-82.314,70	-81.800,00	-514,70	-82.314,70	-81.800,00	-514,70
SU 23	Summe Haushaltsrücklagen				0,00	0,00	0,00	0,00	0,00	0,00
SA00	Nettoergebnis nach Zuw./Entn. Haushaltsrücklagen (Saldo 0 +/- SU23)				-82.314,70	-81.800,00	-514,70			
Investive Gebarung										
SU 33	Summe Einzahlungen investive Gebarung							0,00	0,00	0,00
SU 34	Summe Auszahlungen investive Gebarung							0,00	0,00	0,00
SA2	Saldo (2) Geldfluss aus der Investiven Gebarung (33 - 34)							0,00	0,00	0,00
SA3	Saldo (3) Nettofinanzierungssaldo (Saldo 1 + Saldo 2)							-82.314,70	-81.800,00	-514,70
Finanzierungstätigkeit										
SU 35	Summe Einzahlungen aus der Finanzierungstätigkeit							0,00	0,00	0,00
SU 36	Summe Auszahlungen aus der Finanzierungstätigkeit							0,00	0,00	0,00
SA4	Saldo (4) Geldfluss aus der Finanzierungstätigkeit (35 - 36)							0,00	0,00	0,00
SA5	Saldo (5) Geldfluss aus der voranschlagswirksamen Gebarung (Saldo 3 + Saldo 4)							-82.314,70	-81.800,00	-514,70
36	Heimatspflege									
362	Denkmalpflege									
362000	Denkmalpflege									
Operative Gebarung										
SU 21 / 31	Summe Erträge / Einzahlungen operative Gebarung				0,00	0,00	0,00	0,00	0,00	0,00
1/362000-619000	Instandhaltung von Denkmälern	2224	3224	24		500,00	-500,00		500,00	-500,00
SU 22 / 32	Summe Aufwendungen / Auszahlungen operative Gebarung				0,00	500,00	-500,00	0,00	500,00	-500,00
SA 0 / SA 1	(0) Nettoergebnis (21 - 22) / (1) Geldfluss operative Gebarung (31 - 32)				0,00	-500,00	500,00	0,00	-500,00	500,00
SU 23	Summe Haushaltsrücklagen				0,00	0,00	0,00	0,00	0,00	0,00
SA00	Nettoergebnis nach Zuw./Entn. Haushaltsrücklagen (Saldo 0 +/- SU23)				0,00	-500,00	500,00			

	MVAG	MVAG	VCQU	Ergebnisrechnung			Finanzierungsrechnung			
				EH	FH		RA 2022	VA 2022	RA - VA	RA 2022
Investive Gebarung										
SU 33								0,00	0,00	0,00
SU 34								0,00	0,00	0,00
SA2								0,00	0,00	0,00
SA3								0,00	-500,00	500,00
Finanzierungstätigkeit										
SU 35								0,00	0,00	0,00
SU 36								0,00	0,00	0,00
SA4								0,00	0,00	0,00
SA5								0,00	-500,00	500,00
363 Altstadterhaltung und Ortsbildpflege										
363000 Altstadterhaltung und Ortsbildpflege										
Operative Gebarung										
SU 21 / 31								0,00	0,00	0,00
1/363000-728000									500,00	-500,00
SU 22 / 32								0,00	500,00	-500,00
SA 0 / SA 1								0,00	-500,00	500,00
SU 23								0,00	0,00	0,00
SA00								0,00	-500,00	500,00
Investive Gebarung										
2/363000+301000									500,00	-500,00
SU 33								0,00	500,00	-500,00
SU 34								0,00	0,00	0,00
SA2								0,00	500,00	-500,00
SA3								0,00	0,00	0,00
Finanzierungstätigkeit										
SU 35								0,00	0,00	0,00
SU 36								0,00	0,00	0,00
SA4								0,00	0,00	0,00
SA5								0,00	0,00	0,00
369 Sonstige Einrichtungen und Maßnahmen										
369000 Sonstige Einrichtungen und Maßnahmen										
Operative Gebarung										
SU 21 / 31								0,00	0,00	0,00

		MVAG	MVAG	VCQU	Ergebnisrechnung			Finanzierungsrechnung		
		EH	FH		RA 2022	VA 2022	RA - VA	RA 2022	VA 2022	RA - VA
1/369000-729000	Brauchtumpflege	2225	3225	24	2.934,50	4.000,00	-1.065,50	2.934,50	4.000,00	-1.065,50
SU 22 / 32	Summe Aufwendungen / Auszahlungen operative Gebarung				2.934,50	4.000,00	-1.065,50	2.934,50	4.000,00	-1.065,50
SA 0 / SA 1	(0) Nettoergebnis (21 - 22) / (1) Geldfluss operative Gebarung (31 - 32)				-2.934,50	-4.000,00	1.065,50	-2.934,50	-4.000,00	1.065,50
SU 23	Summe Haushaltsrücklagen				0,00	0,00	0,00	0,00	0,00	0,00
SA00	Nettoergebnis nach Zuw./Entn. Haushaltsrücklagen (Saldo 0 +/- SU23)				-2.934,50	-4.000,00	1.065,50			
Investive Gebarung										
SU 33	Summe Einzahlungen investive Gebarung							0,00	0,00	0,00
SU 34	Summe Auszahlungen investive Gebarung							0,00	0,00	0,00
SA2	Saldo (2) Geldfluss aus der Investiven Gebarung (33 - 34)							0,00	0,00	0,00
SA3	Saldo (3) Nettofinanzierungssaldo (Saldo 1 + Saldo 2)							-2.934,50	-4.000,00	1.065,50
Finanzierungstätigkeit										
SU 35	Summe Einzahlungen aus der Finanzierungstätigkeit							0,00	0,00	0,00
SU 36	Summe Auszahlungen aus der Finanzierungstätigkeit							0,00	0,00	0,00
SA4	Saldo (4) Geldfluss aus der Finanzierungstätigkeit (35 - 36)							0,00	0,00	0,00
SA5	Saldo (5) Geldfluss aus der voranschlagswirksamen Gebarung (Saldo 3 + Saldo 4)							-2.934,50	-4.000,00	1.065,50
38 Sonstige Kulturpflege										
380 Einrichtungen der Kulturpflege										
380000 Einrichtungen der Kulturpflege										
Operative Gebarung										
SU 21 / 31	Summe Erträge / Einzahlungen operative Gebarung				0,00	0,00	0,00	0,00	0,00	0,00
1/380000-778000	Förderung Bibliothek	2234		44	3.049,36	3.200,00	-150,64			
SU 22 / 32	Summe Aufwendungen / Auszahlungen operative Gebarung				3.049,36	3.200,00	-150,64	0,00	0,00	0,00
SA 0 / SA 1	(0) Nettoergebnis (21 - 22) / (1) Geldfluss operative Gebarung (31 - 32)				-3.049,36	-3.200,00	150,64	0,00	0,00	0,00
SU 23	Summe Haushaltsrücklagen				0,00	0,00	0,00	0,00	0,00	0,00
SA00	Nettoergebnis nach Zuw./Entn. Haushaltsrücklagen (Saldo 0 +/- SU23)				-3.049,36	-3.200,00	150,64			
Investive Gebarung										
SU 33	Summe Einzahlungen investive Gebarung							0,00	0,00	0,00
1/380000-778000	Förderung Bibliothek		3434	44				3.049,36	3.200,00	-150,64
SU 34	Summe Auszahlungen investive Gebarung							3.049,36	3.200,00	-150,64
SA2	Saldo (2) Geldfluss aus der Investiven Gebarung (33 - 34)							-3.049,36	-3.200,00	150,64
SA3	Saldo (3) Nettofinanzierungssaldo (Saldo 1 + Saldo 2)							-3.049,36	-3.200,00	150,64
Finanzierungstätigkeit										
SU 35	Summe Einzahlungen aus der Finanzierungstätigkeit							0,00	0,00	0,00
SU 36	Summe Auszahlungen aus der Finanzierungstätigkeit							0,00	0,00	0,00
SA4	Saldo (4) Geldfluss aus der Finanzierungstätigkeit (35 - 36)							0,00	0,00	0,00

		MVAG			Ergebnisrechnung			Finanzierungsrechnung		
		EH	FH	VCQU	RA 2022	VA 2022	RA - VA	RA 2022	VA 2022	RA - VA
SA5	Saldo (5) Geldfluss aus der voranschlagswirksamen Gebarung (Saldo 3 + Saldo 4)							-3.049,36	-3.200,00	150,64
39	Kultus									
390	Kirchliche Angelegenheiten									
390000	Kirchliche Angelegenheiten									
Operative Gebarung										
SU 21 / 31	Summe Erträge / Einzahlungen operative Gebarung				0,00	0,00	0,00	0,00	0,00	0,00
1/390000-600000	Strom	2222	3222	24	1.318,08	2.500,00	-1.181,92	1.318,08	2.500,00	-1.181,92
1/390000-619000	Instandhaltung von Turmuhrenanlagen	2224	3224	24	959,52	1.500,00	-540,48	959,52	1.500,00	-540,48
1/390000-670000	Versicherungen	2222	3222	24	2.975,70	3.000,00	-24,30	2.975,70	3.000,00	-24,30
1/390000-680000	Planmäßige Abschreibung	2226			3.534,20		3.534,20			
1/390000-729000	Aufwendungen für Kirchen und Kapellen	2225	3225	24	2.649,53	2.200,00	449,53	2.649,53	2.200,00	449,53
1/390000-757000	Subventionen	2234	3234	27	1.309,14		1.309,14	1.309,14		1.309,14
SU 22 / 32	Summe Aufwendungen / Auszahlungen operative Gebarung				12.746,17	9.200,00	3.546,17	9.211,97	9.200,00	11,97
SA 0 / SA 1	(0) Nettoergebnis (21 - 22) / (1) Geldfluss operative Gebarung (31 - 32)				-12.746,17	-9.200,00	-3.546,17	-9.211,97	-9.200,00	-11,97
SU 23	Summe Haushaltsrücklagen				0,00	0,00	0,00	0,00	0,00	0,00
SA00	Nettoergebnis nach Zuw./Entn. Haushaltsrücklagen (Saldo 0 +/- SU23)				-12.746,17	-9.200,00	-3.546,17			
Investive Gebarung										
SU 33	Summe Einzahlungen investive Gebarung							0,00	0,00	0,00
SU 34	Summe Auszahlungen investive Gebarung							0,00	0,00	0,00
SA2	Saldo (2) Geldfluss aus der Investiven Gebarung (33 - 34)							0,00	0,00	0,00
SA3	Saldo (3) Nettofinanzierungssaldo (Saldo 1 + Saldo 2)							-9.211,97	-9.200,00	-11,97
Finanzierungstätigkeit										
SU 35	Summe Einzahlungen aus der Finanzierungstätigkeit							0,00	0,00	0,00
SU 36	Summe Auszahlungen aus der Finanzierungstätigkeit							0,00	0,00	0,00
SA4	Saldo (4) Geldfluss aus der Finanzierungstätigkeit (35 - 36)							0,00	0,00	0,00
SA5	Saldo (5) Geldfluss aus der voranschlagswirksamen Gebarung (Saldo 3 + Saldo 4)							-9.211,97	-9.200,00	-11,97

		MVAG	MVAG	VCQU	Ergebnisrechnung			Finanzierungsrechnung		
		EH	FH		RA 2022	VA 2022	RA - VA	RA 2022	VA 2022	RA - VA
4 Soziale Wohlfahrt und Wohnbauförderung										
41	Allgemeine öffentliche Wohlfahrt									
419	Sonstige Einrichtungen und Maßnahmen									
419000	Sonstige Einrichtungen und Maßnahmen									
Operative Gebarung										
SU 21 / 31	Summe Erträge / Einzahlungen operative Gebarung				0,00	0,00	0,00	0,00	0,00	0,00
1/419000-751000	Wohnsitzgemeindebeitrag-Sozialhilfe	2231	3231	26	16.639,53	17.000,00	-360,47	16.639,53	17.000,00	-360,47
1/419000-751100	Sozialhilfeumlage nach der Finanzkraft	2231	3231	26	335.248,64	336.000,00	-751,36	335.248,64	336.000,00	-751,36
SU 22 / 32	Summe Aufwendungen / Auszahlungen operative Gebarung				351.888,17	353.000,00	-1.111,83	351.888,17	353.000,00	-1.111,83
SA 0 / SA 1	(0) Nettoergebnis (21 - 22) / (1) Geldfluss operative Gebarung (31 - 32)				-351.888,17	-353.000,00	1.111,83	-351.888,17	-353.000,00	1.111,83
SU 23	Summe Haushaltsrücklagen				0,00	0,00	0,00	0,00	0,00	0,00
SA00	Nettoergebnis nach Zuw./Entn. Haushaltsrücklagen (Saldo 0 +/- SU23)				-351.888,17	-353.000,00	1.111,83			
Investive Gebarung										
SU 33	Summe Einzahlungen investive Gebarung							0,00	0,00	0,00
SU 34	Summe Auszahlungen investive Gebarung							0,00	0,00	0,00
SA2	Saldo (2) Geldfluss aus der Investiven Gebarung (33 - 34)							0,00	0,00	0,00
SA3	Saldo (3) Nettofinanzierungssaldo (Saldo 1 + Saldo 2)							-351.888,17	-353.000,00	1.111,83
Finanzierungstätigkeit										
SU 35	Summe Einzahlungen aus der Finanzierungstätigkeit							0,00	0,00	0,00
SU 36	Summe Auszahlungen aus der Finanzierungstätigkeit							0,00	0,00	0,00
SA4	Saldo (4) Geldfluss aus der Finanzierungstätigkeit (35 - 36)							0,00	0,00	0,00
SA5	Saldo (5) Geldfluss aus der voranschlagswirksamen Gebarung (Saldo 3 + Saldo 4)							-351.888,17	-353.000,00	1.111,83
42	Freie Wohlfahrt									
429	Sonstige Einrichtungen und Maßnahmen									
429000	Sonstige Einrichtungen und Maßnahmen									
Operative Gebarung										
SU 21 / 31	Summe Erträge / Einzahlungen operative Gebarung				0,00	0,00	0,00	0,00	0,00	0,00
1/429000-768000	Zuwendungen ohne Gegenleistungen an phys. Personen	2234	3234	27	322,26	400,00	-77,74	322,26	400,00	-77,74
SU 22 / 32	Summe Aufwendungen / Auszahlungen operative Gebarung				322,26	400,00	-77,74	322,26	400,00	-77,74
SA 0 / SA 1	(0) Nettoergebnis (21 - 22) / (1) Geldfluss operative Gebarung (31 - 32)				-322,26	-400,00	77,74	-322,26	-400,00	77,74
SU 23	Summe Haushaltsrücklagen				0,00	0,00	0,00	0,00	0,00	0,00
SA00	Nettoergebnis nach Zuw./Entn. Haushaltsrücklagen (Saldo 0 +/- SU23)				-322,26	-400,00	77,74			

	MVAG	MVAG	VCQU	Ergebnisrechnung			Finanzierungsrechnung			
				EH	FH		RA 2022	VA 2022	RA - VA	RA 2022
Investive Gebarung										
SU 33								0,00	0,00	0,00
SU 34								0,00	0,00	0,00
SA2								0,00	0,00	0,00
SA3								-322,26	-400,00	77,74
Finanzierungstätigkeit										
SU 35								0,00	0,00	0,00
SU 36								0,00	0,00	0,00
SA4								0,00	0,00	0,00
SA5								-322,26	-400,00	77,74
43 Jugendwohlfahrt										
439 Sonstige Einrichtungen und Maßnahmen										
439000 Sonstige Einrichtungen und Maßnahmen										
Operative Gebarung										
SU 21 / 31								0,00	0,00	0,00
1/439000-751000								63.967,63	64.000,00	-32,37
1/439000-768100									500,00	-500,00
SU 22 / 32								63.967,63	64.500,00	-532,37
SA 0 / SA 1								-63.967,63	-64.500,00	532,37
SU 23								0,00	0,00	0,00
SA00								-63.967,63	-64.500,00	532,37
Investive Gebarung										
SU 33								0,00	0,00	0,00
SU 34								0,00	0,00	0,00
SA2								0,00	0,00	0,00
SA3								-63.967,63	-64.500,00	532,37
Finanzierungstätigkeit										
SU 35								0,00	0,00	0,00
SU 36								0,00	0,00	0,00
SA4								0,00	0,00	0,00
SA5								-63.967,63	-64.500,00	532,37

		MVAG	MVAG	VCQU	Ergebnisrechnung			Finanzierungsrechnung		
		EH	FH		RA 2022	VA 2022	RA - VA	RA 2022	VA 2022	RA - VA
46	Familienpolitische Maßnahmen									
469	Sonstige Maßnahmen									
469000	Sonstige Maßnahmen									
Operative Gebarung										
SU 21 / 31	Summe Erträge / Einzahlungen operative Gebarung				0,00	0,00	0,00	0,00	0,00	0,00
1/469000-413000	Handelswaren (Säuglingswäsche) 2221 3221 23				3.524,40	1.000,00	2.524,40	3.524,40	1.000,00	2.524,40
SU 22 / 32	Summe Aufwendungen / Auszahlungen operative Gebarung				3.524,40	1.000,00	2.524,40	3.524,40	1.000,00	2.524,40
SA 0 / SA 1	(0) Nettoergebnis (21 - 22) / (1) Geldfluss operative Gebarung (31 - 32)				-3.524,40	-1.000,00	-2.524,40	-3.524,40	-1.000,00	-2.524,40
SU 23	Summe Haushaltsrücklagen				0,00	0,00	0,00	0,00	0,00	0,00
SA00	Nettoergebnis nach Zuw./Entn. Haushaltsrücklagen (Saldo 0 +/- SU23)				-3.524,40	-1.000,00	-2.524,40			
Investive Gebarung										
SU 33	Summe Einzahlungen investive Gebarung							0,00	0,00	0,00
SU 34	Summe Auszahlungen investive Gebarung							0,00	0,00	0,00
SA2	Saldo (2) Geldfluss aus der Investiven Gebarung (33 - 34)							0,00	0,00	0,00
SA3	Saldo (3) Nettofinanzierungssaldo (Saldo 1 + Saldo 2)							-3.524,40	-1.000,00	-2.524,40
Finanzierungstätigkeit										
SU 35	Summe Einzahlungen aus der Finanzierungstätigkeit							0,00	0,00	0,00
SU 36	Summe Auszahlungen aus der Finanzierungstätigkeit							0,00	0,00	0,00
SA4	Saldo (4) Geldfluss aus der Finanzierungstätigkeit (35 - 36)							0,00	0,00	0,00
SA5	Saldo (5) Geldfluss aus der voranschlagswirksamen Gebarung (Saldo 3 + Saldo 4)							-3.524,40	-1.000,00	-2.524,40
48	Wohnbauförderung									
480	Allgemeine Wohnbauförderung									
480000	Allgemeine Wohnbauförderung									
Operative Gebarung										
SU 21 / 31	Summe Erträge / Einzahlungen operative Gebarung				0,00	0,00	0,00	0,00	0,00	0,00
1/480000-768000	Abbruchprämien, Beihilfen an Bauwerber 2234 3234 27				25.000,00	25.000,00		25.000,00	25.000,00	
SU 22 / 32	Summe Aufwendungen / Auszahlungen operative Gebarung				25.000,00	25.000,00	0,00	25.000,00	25.000,00	0,00
SA 0 / SA 1	(0) Nettoergebnis (21 - 22) / (1) Geldfluss operative Gebarung (31 - 32)				-25.000,00	-25.000,00	0,00	-25.000,00	-25.000,00	0,00
SU 23	Summe Haushaltsrücklagen				0,00	0,00	0,00	0,00	0,00	0,00
SA00	Nettoergebnis nach Zuw./Entn. Haushaltsrücklagen (Saldo 0 +/- SU23)				-25.000,00	-25.000,00	0,00			
Investive Gebarung										
SU 33	Summe Einzahlungen investive Gebarung							0,00	0,00	0,00
SU 34	Summe Auszahlungen investive Gebarung							0,00	0,00	0,00
SA2	Saldo (2) Geldfluss aus der Investiven Gebarung (33 - 34)							0,00	0,00	0,00
SA3	Saldo (3) Nettofinanzierungssaldo (Saldo 1 + Saldo 2)							-25.000,00	-25.000,00	0,00

	MVAG MVAG VCQU		Ergebnisrechnung			Finanzierungsrechnung		
	EH	FH	RA 2022	VA 2022	RA - VA	RA 2022	VA 2022	RA - VA
Finanzierungstätigkeit								
SU 35		Summe Einzahlungen aus der Finanzierungstätigkeit				0,00	0,00	0,00
SU 36		Summe Auszahlungen aus der Finanzierungstätigkeit				0,00	0,00	0,00
SA4		Saldo (4) Geldfluss aus der Finanzierungstätigkeit (35 – 36)				0,00	0,00	0,00
SA5		Saldo (5) Geldfluss aus der voranschlagswirksamen Gebarung (Saldo 3 + Saldo 4)				-25.000,00	-25.000,00	0,00

		MVAG	MVAG	VCQU	Ergebnisrechnung			Finanzierungsrechnung		
		EH	FH		RA 2022	VA 2022	RA - VA	RA 2022	VA 2022	RA - VA
5 Gesundheit										
51	Gesundheitsdienst									
510	Medizinische Bereichsversorgung									
510000	Medizinische Bereichsversorgung									
Operative Gebarung										
SU 21 / 31	Summe Erträge / Einzahlungen operative Gebarung				0,00	0,00	0,00	0,00	0,00	0,00
1/510000-564000	Vergütungen für Nebentätigkeit	2211	3211	20	2.027,34	1.500,00	527,34	2.027,34	1.500,00	527,34
1/510000-751000	Beitrag an Pensionsverband f. Gemeindeärzte	2231	3231	26	8.387,92	8.500,00	-112,08	8.387,92	8.500,00	-112,08
1/510000-753000	Beiträge an Sanitätsgemeindengruppen	2231	3231	26	1.557,22	1.600,00	-42,78	1.557,22	1.600,00	-42,78
SU 22 / 32	Summe Aufwendungen / Auszahlungen operative Gebarung				11.972,48	11.600,00	372,48	11.972,48	11.600,00	372,48
SA 0 / SA 1	(0) Nettoergebnis (21 - 22) / (1) Geldfluss operative Gebarung (31 - 32)				-11.972,48	-11.600,00	-372,48	-11.972,48	-11.600,00	-372,48
SU 23	Summe Haushaltsrücklagen				0,00	0,00	0,00	0,00	0,00	0,00
SA00	Nettoergebnis nach Zuw./Entn. Haushaltsrücklagen (Saldo 0 +/- SU23)				-11.972,48	-11.600,00	-372,48			
Investive Gebarung										
SU 33	Summe Einzahlungen investive Gebarung							0,00	0,00	0,00
SU 34	Summe Auszahlungen investive Gebarung							0,00	0,00	0,00
SA2	Saldo (2) Geldfluss aus der Investiven Gebarung (33 - 34)							0,00	0,00	0,00
SA3	Saldo (3) Nettofinanzierungssaldo (Saldo 1 + Saldo 2)							-11.972,48	-11.600,00	-372,48
Finanzierungstätigkeit										
SU 35	Summe Einzahlungen aus der Finanzierungstätigkeit							0,00	0,00	0,00
SU 36	Summe Auszahlungen aus der Finanzierungstätigkeit							0,00	0,00	0,00
SA4	Saldo (4) Geldfluss aus der Finanzierungstätigkeit (35 - 36)							0,00	0,00	0,00
SA5	Saldo (5) Geldfluss aus der voranschlagswirksamen Gebarung (Saldo 3 + Saldo 4)							-11.972,48	-11.600,00	-372,48
512	Sonstige medizinische Beratung und Betreuung									
512000	Sonstige medizinische Beratung und Betreuung									
Operative Gebarung										
2/512000+828000	Kostenersätze Impfungen Tiere etc.	2116	3116	18	39,60	700,00	-660,40	39,60	700,00	-660,40
SU 21 / 31	Summe Erträge / Einzahlungen operative Gebarung				39,60	700,00	-660,40	39,60	700,00	-660,40
1/512000-728000	Entgelte f.sonstige Leistungen von (Impfungen)	2225	3225	24	280,69	500,00	-219,31	280,69	500,00	-219,31
SU 22 / 32	Summe Aufwendungen / Auszahlungen operative Gebarung				280,69	500,00	-219,31	280,69	500,00	-219,31
SA 0 / SA 1	(0) Nettoergebnis (21 - 22) / (1) Geldfluss operative Gebarung (31 - 32)				-241,09	200,00	-441,09	-241,09	200,00	-441,09
SU 23	Summe Haushaltsrücklagen				0,00	0,00	0,00	0,00	0,00	0,00
SA00	Nettoergebnis nach Zuw./Entn. Haushaltsrücklagen (Saldo 0 +/- SU23)				-241,09	200,00	-441,09			

	MVAG	MVAG	VCQU	Ergebnisrechnung			Finanzierungsrechnung			
				EH	FH		RA 2022	VA 2022	RA - VA	RA 2022
Investive Gebarung										
SU 33								0,00	0,00	0,00
SU 34								0,00	0,00	0,00
SA2								0,00	0,00	0,00
SA3								-241,09	200,00	-441,09
Finanzierungstätigkeit										
SU 35								0,00	0,00	0,00
SU 36								0,00	0,00	0,00
SA4								0,00	0,00	0,00
SA5								-241,09	200,00	-441,09
519 Sonstige Einrichtungen und Maßnahmen										
519100 Sonstige Einrichtungen und Maßnahmen										
Operative Gebarung										
2/519100+860000	Zweckzuschuss kommunale Impfkampagne	2121	3121	15	18.510,00	18.500,00	10,00	18.510,00	18.500,00	10,00
SU 21 / 31	Summe Erträge / Einzahlungen operative Gebarung				18.510,00	18.500,00	10,00	18.510,00	18.500,00	10,00
1/519100-728000	Entgelte für sonstige Leistungen	2225	3225	24	29,00	400,00	-371,00	29,00	400,00	-371,00
SU 22 / 32	Summe Aufwendungen / Auszahlungen operative Gebarung				29,00	400,00	-371,00	29,00	400,00	-371,00
SA 0 / SA 1	(0) Nettoergebnis (21 - 22) / (1) Geldfluss operative Gebarung (31 – 32)				18.481,00	18.100,00	381,00	18.481,00	18.100,00	381,00
SU 23	Summe Haushaltsrücklagen				0,00	0,00	0,00	0,00	0,00	0,00
SA00	Nettoergebnis nach Zuw./Entn. Haushaltsrücklagen (Saldo 0 +/- SU23)				18.481,00	18.100,00	381,00			
Investive Gebarung										
SU 33	Summe Einzahlungen investive Gebarung							0,00	0,00	0,00
SU 34	Summe Auszahlungen investive Gebarung							0,00	0,00	0,00
SA2	Saldo (2) Geldfluss aus der Investiven Gebarung (33 – 34)							0,00	0,00	0,00
SA3	Saldo (3) Nettofinanzierungssaldo (Saldo 1 + Saldo 2)							18.481,00	18.100,00	381,00
Finanzierungstätigkeit										
SU 35	Summe Einzahlungen aus der Finanzierungstätigkeit							0,00	0,00	0,00
SU 36	Summe Auszahlungen aus der Finanzierungstätigkeit							0,00	0,00	0,00
SA4	Saldo (4) Geldfluss aus der Finanzierungstätigkeit (35 – 36)							0,00	0,00	0,00
SA5	Saldo (5) Geldfluss aus der voranschlagswirksamen Gebarung (Saldo 3 + Saldo 4)							18.481,00	18.100,00	381,00

		MVAG	MVAG	VCQU	Ergebnisrechnung			Finanzierungsrechnung		
		EH	FH		RA 2022	VA 2022	RA - VA	RA 2022	VA 2022	RA - VA
52	Umweltschutz									
520	Natur- und Landschaftsschutz									
520000	Natur- und Landschaftsschutz									
Operative Gebarung										
SU 21 / 31	Summe Erträge / Einzahlungen operative Gebarung				0,00	0,00	0,00	0,00	0,00	0,00
SU 22 / 32	Summe Aufwendungen / Auszahlungen operative Gebarung				0,00	0,00	0,00	0,00	0,00	0,00
SA 0 / SA 1	(0) Nettoergebnis (21 - 22) / (1) Geldfluss operative Gebarung (31 - 32)				0,00	0,00	0,00	0,00	0,00	0,00
SU 23	Summe Haushaltsrücklagen				0,00	0,00	0,00	0,00	0,00	0,00
SA00	Nettoergebnis nach Zuw./Entn. Haushaltsrücklagen (Saldo 0 +/- SU23)				0,00	0,00	0,00			
Investive Gebarung										
SU 33	Summe Einzahlungen investive Gebarung							0,00	0,00	0,00
1/520000-006000	Instandhaltung von Windschutzanlagen		3412	2 40					500,00	-500,00
SU 34	Summe Auszahlungen investive Gebarung							0,00	500,00	-500,00
SA2	Saldo (2) Geldfluss aus der Investiven Gebarung (33 - 34)							0,00	-500,00	500,00
SA3	Saldo (3) Nettofinanzierungssaldo (Saldo 1 + Saldo 2)							0,00	-500,00	500,00
Finanzierungstätigkeit										
SU 35	Summe Einzahlungen aus der Finanzierungstätigkeit							0,00	0,00	0,00
SU 36	Summe Auszahlungen aus der Finanzierungstätigkeit							0,00	0,00	0,00
SA4	Saldo (4) Geldfluss aus der Finanzierungstätigkeit (35 - 36)							0,00	0,00	0,00
SA5	Saldo (5) Geldfluss aus der voranschlagswirksamen Gebarung (Saldo 3 + Saldo 4)							0,00	-500,00	500,00
527	Müllbeseitigung									
527000	Müllbeseitigung									
Operative Gebarung										
2/527000+829000	Sonstige Einnahmen	2116	3116	18	1.428,08	1.500,00	-71,92	1.428,08	1.500,00	-71,92
2/527000+868000	Verwaltungsstrafen Abfallwirtsch.Gesetz	2124	3124	16	100,00	100,00		100,00	100,00	
SU 21 / 31	Summe Erträge / Einzahlungen operative Gebarung				1.528,08	1.600,00	-71,92	1.528,08	1.600,00	-71,92
1/527000-600000	Strom	2222	3222	24	549,54	900,00	-350,46	549,54	900,00	-350,46
1/527000-729000	Sonstige Ausgaben	2225	3225	24		500,00	-500,00		500,00	-500,00
SU 22 / 32	Summe Aufwendungen / Auszahlungen operative Gebarung				549,54	1.400,00	-850,46	549,54	1.400,00	-850,46
SA 0 / SA 1	(0) Nettoergebnis (21 - 22) / (1) Geldfluss operative Gebarung (31 - 32)				978,54	200,00	778,54	978,54	200,00	778,54
SU 23	Summe Haushaltsrücklagen				0,00	0,00	0,00	0,00	0,00	0,00
SA00	Nettoergebnis nach Zuw./Entn. Haushaltsrücklagen (Saldo 0 +/- SU23)				978,54	200,00	778,54			
Investive Gebarung										
SU 33	Summe Einzahlungen investive Gebarung							0,00	0,00	0,00
SU 34	Summe Auszahlungen investive Gebarung							0,00	0,00	0,00
SA2	Saldo (2) Geldfluss aus der Investiven Gebarung (33 - 34)							0,00	0,00	0,00

		MVAG			Ergebnisrechnung			Finanzierungsrechnung		
		EH	FH	VCQU	RA 2022	VA 2022	RA - VA	RA 2022	VA 2022	RA - VA
SA3	Saldo (3) Nettofinanzierungssaldo (Saldo 1 + Saldo 2)							978,54	200,00	778,54
Finanzierungstätigkeit										
SU 35	Summe Einzahlungen aus der Finanzierungstätigkeit							0,00	0,00	0,00
SU 36	Summe Auszahlungen aus der Finanzierungstätigkeit							0,00	0,00	0,00
SA4	Saldo (4) Geldfluss aus der Finanzierungstätigkeit (35 – 36)							0,00	0,00	0,00
SA5	Saldo (5) Geldfluss aus der voranschlagswirksamen Gebarung (Saldo 3 + Saldo 4)							978,54	200,00	778,54
529 Sonstige Einrichtungen und Maßnahmen										
529000	Sonstige Einrichtungen und Maßnahmen									
Operative Gebarung										
2/529000+829000	Kostenersatz für Rattengift	2116	3116	18	77,60	100,00	-22,40	77,60	100,00	-22,40
SU 21 / 31	Summe Erträge / Einzahlungen operative Gebarung				77,60	100,00	-22,40	77,60	100,00	-22,40
SU 22 / 32	Summe Aufwendungen / Auszahlungen operative Gebarung				0,00	0,00	0,00	0,00	0,00	0,00
SA 0 / SA 1	(0) Nettoergebnis (21 - 22) / (1) Geldfluss operative Gebarung (31 – 32)				77,60	100,00	-22,40	77,60	100,00	-22,40
SU 23	Summe Haushaltsrücklagen				0,00	0,00	0,00	0,00	0,00	0,00
SA00	Nettoergebnis nach Zuw./Entn. Haushaltsrücklagen (Saldo 0 +/- SU23)				77,60	100,00	-22,40			
Investive Gebarung										
SU 33	Summe Einzahlungen investive Gebarung							0,00	0,00	0,00
SU 34	Summe Auszahlungen investive Gebarung							0,00	0,00	0,00
SA2	Saldo (2) Geldfluss aus der Investiven Gebarung (33 – 34)							0,00	0,00	0,00
SA3	Saldo (3) Nettofinanzierungssaldo (Saldo 1 + Saldo 2)							77,60	100,00	-22,40
Finanzierungstätigkeit										
SU 35	Summe Einzahlungen aus der Finanzierungstätigkeit							0,00	0,00	0,00
SU 36	Summe Auszahlungen aus der Finanzierungstätigkeit							0,00	0,00	0,00
SA4	Saldo (4) Geldfluss aus der Finanzierungstätigkeit (35 – 36)							0,00	0,00	0,00
SA5	Saldo (5) Geldfluss aus der voranschlagswirksamen Gebarung (Saldo 3 + Saldo 4)							77,60	100,00	-22,40
56 Krankenanstalten anderer Rechtsträger										
562	Sprengelbeiträge									
562000	Sprengelbeiträge									
Operative Gebarung										
SU 21 / 31	Summe Erträge / Einzahlungen operative Gebarung				0,00	0,00	0,00	0,00	0,00	0,00
1/562000-752000	Sprengelbeitrag an den NÖKAS (Zweckaufwand)	2231	3231	26	645.365,73	645.500,00	-134,27	645.365,73	645.500,00	-134,27
SU 22 / 32	Summe Aufwendungen / Auszahlungen operative Gebarung				645.365,73	645.500,00	-134,27	645.365,73	645.500,00	-134,27
SA 0 / SA 1	(0) Nettoergebnis (21 - 22) / (1) Geldfluss operative Gebarung (31 – 32)				-645.365,73	-645.500,00	134,27	-645.365,73	-645.500,00	134,27
SU 23	Summe Haushaltsrücklagen				0,00	0,00	0,00	0,00	0,00	0,00

		MVAG	MVAG	VCQU	Ergebnisrechnung			Finanzierungsrechnung		
		EH	FH		RA 2022	VA 2022	RA - VA	RA 2022	VA 2022	RA - VA
6 Straßen- und Wasserbau, Verkehr										
61	Straßenbau									
612	Gemeindestraßen									
612000	Gemeindestraßen									
Operative Gebarung										
2/612000+808000	Veräußerung von Handelswaren	2116	3116	16	26,40	1.000,00	-973,60	26,40	1.000,00	-973,60
2/612000+813000	Erträge aus der Auflösung von Investitionszuschüssen (Kapitaltransfers)	2127			2.484,19	300,00	2.184,19			
2/612000+829000	Sonstige Einnahmen	2116	3116	18		500,00	-500,00		500,00	-500,00
2/612000+861100	Zinsenzuschüsse-LFSA Darl. Strassenbau	2121	3121	15	1.291,43	1.300,00	-8,57	1.291,43	1.300,00	-8,57
6/612000+871003	Bedarfszuweisungen Land NÖ	2121	3121	1 33	350.000,00	300.000,00	50.000,00	350.000,00	300.000,00	50.000,00
SU 21 / 31	Summe Erträge / Einzahlungen operative Gebarung				353.802,02	303.100,00	50.702,02	351.317,83	302.800,00	48.517,83
1/612000-400000	Geringwertige Wirtschaftsgüter des Anlagevermögens	2221	3221	23	4.382,38	4.000,00	382,38	4.382,38	4.000,00	382,38
1/612000-413000	Handelswaren	2221	3221	23	26,40	400,00	-373,60	26,40	400,00	-373,60
1/612000-611000	Instandhaltung von Strassenbauten	2224	3224	24	3.918,25	4.000,00	-81,75	3.918,25	4.000,00	-81,75
1/612000-616000	Instandhaltung von Maschinen u.maschinellen Anlagen	2224	3224	24	269,24	1.500,00	-1.230,76	269,24	1.500,00	-1.230,76
1/612000-650000	Kreditzinsen Darl.44,45,47,50,55,59,64,71,79,80	2241	3241	25	2.702,01	2.700,00	2,01	2.702,01	2.700,00	2,01
1/612000-680000	Planmäßige Abschreibung	2226			256.718,49	243.400,00	13.318,49			
1/612000-728000	Vorplatzregelung u. div. Arbeiten (Miete RLH)	2225	3225	24	1.730,84	4.000,00	-2.269,16	1.730,84	4.000,00	-2.269,16
SU 22 / 32	Summe Aufwendungen / Auszahlungen operative Gebarung				269.747,61	260.000,00	9.747,61	13.029,12	16.600,00	-3.570,88
SA 0 / SA 1	(0) Nettoergebnis (21 - 22) / (1) Geldfluss operative Gebarung (31 - 32)				84.054,41	43.100,00	40.954,41	338.288,71	286.200,00	52.088,71
SU 23	Summe Haushaltsrücklagen				0,00	0,00	0,00	0,00	0,00	0,00
SA00	Nettoergebnis nach Zuw./Entn. Haushaltsrücklagen (Saldo 0 +/- SU23)				84.054,41	43.100,00	40.954,41			
Investive Gebarung										
6/612000+001000	Veräußerung von Grundstücken		3312	1 30					67.800,00	-67.800,00
6/612000+301000	Förderung Land NÖ Radweg		3331	1 33				143.956,57	170.800,00	-26.843,43
SU 33	Summe Einzahlungen investive Gebarung							143.956,57	238.600,00	-94.643,43
5/612000-002000	Baukosten		3412	1 40				405.848,49	633.100,00	-227.251,51
1/612000-050000	Sonderanlagen		3412	2 40					600,00	-600,00
SU 34	Summe Auszahlungen investive Gebarung							405.848,49	633.700,00	-227.851,51
SA2	Saldo (2) Geldfluss aus der Investiven Gebarung (33 - 34)							-261.891,92	-395.100,00	133.208,08
SA3	Saldo (3) Nettofinanzierungssaldo (Saldo 1 + Saldo 2)							76.396,79	-108.900,00	185.296,79

		MVAG	MVAG	VCQU	Ergebnisrechnung			Finanzierungsrechnung			
		EH	FH		RA 2022	VA 2022	RA - VA	RA 2022	VA 2022	RA - VA	
Finanzierungstätigkeit											
SU 35	Summe Einzahlungen aus der Finanzierungstätigkeit							0,00	0,00	0,00	
1/612000-346000	Darlehenstilg. (Finanzunter.) Darl.44,45,47,50,55,59,64,71,79,80		3614	65				66.976,92	67.000,00	-23,08	
SU 36	Summe Auszahlungen aus der Finanzierungstätigkeit							66.976,92	67.000,00	-23,08	
SA4	Saldo (4) Geldfluss aus der Finanzierungstätigkeit (35 – 36)							-66.976,92	-67.000,00	23,08	
SA5	Saldo (5) Geldfluss aus der voranschlagswirksamen Gebarung (Saldo 3 + Saldo 4)							9.419,87	-175.900,00	185.319,87	
63 Schutzwasserbau											
631 Konkurrenzgewässer											
631000 Konkurrenzgewässer											
Operative Gebarung											
SU 21 / 31	Summe Erträge / Einzahlungen operative Gebarung				0,00	0,00	0,00	0,00	0,00	0,00	
1/631000-752000	Laufende Transferzahlungen an Gemeindeverbände		2231	3231	26	7.023,60	8.000,00	-976,40	7.023,60	8.000,00	-976,40
SU 22 / 32	Summe Aufwendungen / Auszahlungen operative Gebarung				7.023,60	8.000,00	-976,40	7.023,60	8.000,00	-976,40	
SA 0 / SA 1	(0) Nettoergebnis (21 - 22) / (1) Geldfluss operative Gebarung (31 – 32)				-7.023,60	-8.000,00	976,40	-7.023,60	-8.000,00	976,40	
SU 23	Summe Haushaltsrücklagen				0,00	0,00	0,00	0,00	0,00	0,00	
SA00	Nettoergebnis nach Zuw./Entn. Haushaltsrücklagen (Saldo 0 +/- SU23)				-7.023,60	-8.000,00	976,40				
Investive Gebarung											
SU 33	Summe Einzahlungen investive Gebarung							0,00	0,00	0,00	
SU 34	Summe Auszahlungen investive Gebarung							0,00	0,00	0,00	
SA2	Saldo (2) Geldfluss aus der Investiven Gebarung (33 – 34)							0,00	0,00	0,00	
SA3	Saldo (3) Nettofinanzierungssaldo (Saldo 1 + Saldo 2)							-7.023,60	-8.000,00	976,40	
Finanzierungstätigkeit											
SU 35	Summe Einzahlungen aus der Finanzierungstätigkeit							0,00	0,00	0,00	
SU 36	Summe Auszahlungen aus der Finanzierungstätigkeit							0,00	0,00	0,00	
SA4	Saldo (4) Geldfluss aus der Finanzierungstätigkeit (35 – 36)							0,00	0,00	0,00	
SA5	Saldo (5) Geldfluss aus der voranschlagswirksamen Gebarung (Saldo 3 + Saldo 4)							-7.023,60	-8.000,00	976,40	
639 Sonstige Einrichtungen und Maßnahmen											
639000 HW-Schutz Marktgemeinde Wullersdorf											
Operative Gebarung											
2/639000+816000	Ersätze f. Instandhaltung v. Wasserläufen		2114	3114	13		1.000,00	-1.000,00		1.000,00	-1.000,00
6/639000+829910	Zuführung vom operativen Haushalt		2116	3116	1 18		100,00	-100,00		100,00	-100,00

		MVAG			Ergebnisrechnung			Finanzierungsrechnung		
		EH	FH	VCQU	RA 2022	VA 2022	RA - VA	RA 2022	VA 2022	RA - VA
2/639000+829910	Rückführung von Projekt	2116	3116	18	29.926,41	30.600,00	-673,59	29.926,41	30.600,00	-673,59
SU 21 / 31	Summe Erträge / Einzahlungen operative Gebarung				29.926,41	31.700,00	-1.773,59	29.926,41	31.700,00	-1.773,59
1/639000-612000	Instandhaltung von Grabenläufen	2224	3224	24	47.229,75	40.000,00	7.229,75	48.516,75	40.000,00	8.516,75
1/639000-613000	Instandhaltung von sonstigen Grundstückseinrichtungen	2224	3224	24	2.171,40		2.171,40	2.171,40		2.171,40
1/639000-650000	Zinsen für Darlehen 86 HW-Schutz	2241	3241	25	982,58	1.000,00	-17,42	982,58	1.000,00	-17,42
1/639000-680000	Planmäßige Abschreibung	2226		1	714,14		714,14			
1/639000-729910	Zuführung	2225	3225	24		100,00	-100,00		100,00	-100,00
5/639000-729910	Rückführung vom Projekt	2225	3225	1 24	29.926,41	30.600,00	-673,59	29.926,41	30.600,00	-673,59
SU 22 / 32	Summe Aufwendungen / Auszahlungen operative Gebarung				81.024,28	71.700,00	9.324,28	81.597,14	71.700,00	9.897,14
SA 0 / SA 1	(0) Nettoergebnis (21 - 22) / (1) Geldfluss operative Gebarung (31 - 32)				-51.097,87	-40.000,00	-11.097,87	-51.670,73	-40.000,00	-11.670,73
SU 23	Summe Haushaltsrücklagen				0,00	0,00	0,00	0,00	0,00	0,00
SA00	Nettoergebnis nach Zuw./Entn. Haushaltsrücklagen (Saldo 0 +/- SU23)				-51.097,87	-40.000,00	-11.097,87			
Investive Gebarung										
SU 33	Summe Einzahlungen investive Gebarung							0,00	0,00	0,00
5/639000-060000	Baukosten Hochwasserschutz		3412	1 40				24,10	100,00	-75,90
SU 34	Summe Auszahlungen investive Gebarung							24,10	100,00	-75,90
SA2	Saldo (2) Geldfluss aus der Investiven Gebarung (33 - 34)							-24,10	-100,00	75,90
SA3	Saldo (3) Nettofinanzierungssaldo (Saldo 1 + Saldo 2)							-51.694,83	-40.100,00	-11.594,83
Finanzierungstätigkeit										
SU 35	Summe Einzahlungen aus der Finanzierungstätigkeit							0,00	0,00	0,00
1/639000-346000	Darlehensaufnahme f. HW-Maßnahmen 86)		3614	65				25.000,00	25.000,00	
SU 36	Summe Auszahlungen aus der Finanzierungstätigkeit							25.000,00	25.000,00	0,00
SA4	Saldo (4) Geldfluss aus der Finanzierungstätigkeit (35 - 36)							-25.000,00	-25.000,00	0,00
SA5	Saldo (5) Geldfluss aus der voranschlagswirksamen Gebarung (Saldo 3 + Saldo 4)							-76.694,83	-65.100,00	-11.594,83
64	Straßenverkehr									
640	Einrichtungen und Maßnahmen nach der Straßenverkehrsordnung									
640000	Einrichtungen und Maßnahmen n. der Straßenverkehrsordnung									
Operative Gebarung										
2/640000+868000	Gemeindestrassenstrafen	2124	3124	16	1.620,00	2.000,00	-380,00	1.620,00	2.000,00	-380,00
SU 21 / 31	Summe Erträge / Einzahlungen operative Gebarung				1.620,00	2.000,00	-380,00	1.620,00	2.000,00	-380,00
SU 22 / 32	Summe Aufwendungen / Auszahlungen operative Gebarung				0,00	0,00	0,00	0,00	0,00	0,00
SA 0 / SA 1	(0) Nettoergebnis (21 - 22) / (1) Geldfluss operative Gebarung (31 - 32)				1.620,00	2.000,00	-380,00	1.620,00	2.000,00	-380,00
SU 23	Summe Haushaltsrücklagen				0,00	0,00	0,00	0,00	0,00	0,00
SA00	Nettoergebnis nach Zuw./Entn. Haushaltsrücklagen (Saldo 0 +/- SU23)				1.620,00	2.000,00	-380,00			

	MVAG	MVAG	VCQU	Ergebnisrechnung			Finanzierungsrechnung			
				EH	FH	RA 2022	VA 2022	RA - VA	RA 2022	VA 2022
Investive Gebarung										
SU 33	Summe Einzahlungen investive Gebarung							0,00	0,00	0,00
1/640000-050000	Ankauf von Verkehrszeichen		3412 2 40					3.029,40	3.000,00	29,40
SU 34	Summe Auszahlungen investive Gebarung							3.029,40	3.000,00	29,40
SA2	Saldo (2) Geldfluss aus der Investiven Gebarung (33 – 34)							-3.029,40	-3.000,00	-29,40
SA3	Saldo (3) Nettofinanzierungssaldo (Saldo 1 + Saldo 2)							-1.409,40	-1.000,00	-409,40
Finanzierungstätigkeit										
SU 35	Summe Einzahlungen aus der Finanzierungstätigkeit							0,00	0,00	0,00
SU 36	Summe Auszahlungen aus der Finanzierungstätigkeit							0,00	0,00	0,00
SA4	Saldo (4) Geldfluss aus der Finanzierungstätigkeit (35 – 36)							0,00	0,00	0,00
SA5	Saldo (5) Geldfluss aus der voranschlagswirksamen Gebarung (Saldo 3 + Saldo 4)							-1.409,40	-1.000,00	-409,40
68 Post- und Telekommunikationsdienste										
680 Post- und Telekommunikationsdienste										
680000 Versorgungsleitung Breitband A1										
Operative Gebarung										
6/680000+828000	Rückersätze von Aufwendungen	2116	3116 18	-9,00	100,00	-109,00	-9,00	100,00	-109,00	
6/680000+829910	Zuführung	2116	3116 1 18		20.000,00	-20.000,00		20.000,00	-20.000,00	
SU 21 / 31	Summe Erträge / Einzahlungen operative Gebarung			-9,00	20.100,00	-20.109,00	-9,00	20.100,00	-20.109,00	
1/680000-619000	Instandhaltung von Münzfernsehern	2224	3224 24	248,66	300,00	-51,34	248,66	300,00	-51,34	
1/680000-729910	Zuführung	2225	3225 24		20.000,00	-20.000,00		20.000,00	-20.000,00	
SU 22 / 32	Summe Aufwendungen / Auszahlungen operative Gebarung			248,66	20.300,00	-20.051,34	248,66	20.300,00	-20.051,34	
SA 0 / SA 1	(0) Nettoergebnis (21 - 22) / (1) Geldfluss operative Gebarung (31 – 32)			-257,66	-200,00	-57,66	-257,66	-200,00	-57,66	
SU 23	Summe Haushaltsrücklagen			0,00	0,00	0,00	0,00	0,00	0,00	
SA00	Nettoergebnis nach Zuw./Entn. Haushaltsrücklagen (Saldo 0 +/- SU23)			-257,66	-200,00	-57,66				
Investive Gebarung										
SU 33	Summe Einzahlungen investive Gebarung							0,00	0,00	0,00
5/680000-050000	Versorgungsleitung Breitband A1		3412 1 40						20.000,00	-20.000,00
SU 34	Summe Auszahlungen investive Gebarung							0,00	20.000,00	-20.000,00
SA2	Saldo (2) Geldfluss aus der Investiven Gebarung (33 – 34)							0,00	-20.000,00	20.000,00
SA3	Saldo (3) Nettofinanzierungssaldo (Saldo 1 + Saldo 2)							-257,66	-20.200,00	19.942,34
Finanzierungstätigkeit										
SU 35	Summe Einzahlungen aus der Finanzierungstätigkeit							0,00	0,00	0,00
SU 36	Summe Auszahlungen aus der Finanzierungstätigkeit							0,00	0,00	0,00
SA4	Saldo (4) Geldfluss aus der Finanzierungstätigkeit (35 – 36)							0,00	0,00	0,00
SA5	Saldo (5) Geldfluss aus der voranschlagswirksamen Gebarung (Saldo 3 + Saldo 4)							-257,66	-20.200,00	19.942,34

		MVAG	MVAG	VCQU	Ergebnisrechnung			Finanzierungsrechnung		
		EH	FH		RA 2022	VA 2022	RA - VA	RA 2022	VA 2022	RA - VA
7 Wirtschaftsförderung										
71	Grundlagenverbesserung in der Land- und Forstwirtschaft									
710	Land- und forstwirtschaftlicher Wegebau									
710000	Land- und forstwirtschaftlicher Wegebau									
Operative Gebarung										
2/710000+813000	Erträge aus der Auflösung von Investitionszuschüssen (Kapitaltransfers)	2127			1.609,85	1.400,00	209,85			
6/710000+829910	Zuführung	2116	3116	1 18	15.256,53	31.000,00	-15.743,47	15.256,53	31.000,00	-15.743,47
6/710000+871003	Bedarfszuweisungen Land NÖ	2121	3121	1 33	4.500,00	4.500,00		4.500,00	4.500,00	
SU 21 / 31	Summe Erträge / Einzahlungen operative Gebarung				21.366,38	36.900,00	-15.533,62	19.756,53	35.500,00	-15.743,47
1/710000-680000	Planmäßige Abschreibung	2226			336.332,90	330.500,00	5.832,90			
1/710000-729910	Zuführung	2225	3225	24	15.256,53	31.000,00	-15.743,47	15.256,53	31.000,00	-15.743,47
SU 22 / 32	Summe Aufwendungen / Auszahlungen operative Gebarung				351.589,43	361.500,00	-9.910,57	15.256,53	31.000,00	-15.743,47
SA 0 / SA 1	(0) Nettoergebnis (21 - 22) / (1) Geldfluss operative Gebarung (31 - 32)				-330.223,05	-324.600,00	-5.623,05	4.500,00	4.500,00	0,00
SU 23	Summe Haushaltsrücklagen				0,00	0,00	0,00	0,00	0,00	0,00
SA00	Nettoergebnis nach Zuw./Entn. Haushaltsrücklagen (Saldo 0 +/- SU23)				-330.223,05	-324.600,00	-5.623,05			
Investive Gebarung										
6/710000+301207	Landesbeitrag ST 8		3331	1 33				4.500,00	4.500,00	
SU 33	Summe Einzahlungen investive Gebarung							4.500,00	4.500,00	0,00
5/710000-002000	Baukosten Güterweginstandhaltung		3412	1 40				24.256,53	40.000,00	-15.743,47
SU 34	Summe Auszahlungen investive Gebarung							24.256,53	40.000,00	-15.743,47
SA2	Saldo (2) Geldfluss aus der Investiven Gebarung (33 - 34)							-19.756,53	-35.500,00	15.743,47
SA3	Saldo (3) Nettofinanzierungssaldo (Saldo 1 + Saldo 2)							-15.256,53	-31.000,00	15.743,47
Finanzierungstätigkeit										
SU 35	Summe Einzahlungen aus der Finanzierungstätigkeit							0,00	0,00	0,00
SU 36	Summe Auszahlungen aus der Finanzierungstätigkeit							0,00	0,00	0,00
SA4	Saldo (4) Geldfluss aus der Finanzierungstätigkeit (35 - 36)							0,00	0,00	0,00
SA5	Saldo (5) Geldfluss aus der voranschlagswirksamen Gebarung (Saldo 3 + Saldo 4)							-15.256,53	-31.000,00	15.743,47
74	Sonstige Förderung der Land- und Forstwirtschaft									
742	Produktionsförderung									
742000	Produktionsförderung									
Operative Gebarung										
SU 21 / 31	Summe Erträge / Einzahlungen operative Gebarung				0,00	0,00	0,00	0,00	0,00	0,00
1/742000-728000	Ankaufshilfen an Zuchtthierhalter	2225	3225	24	350,27	600,00	-249,73	350,27	600,00	-249,73
SU 22 / 32	Summe Aufwendungen / Auszahlungen operative Gebarung				350,27	600,00	-249,73	350,27	600,00	-249,73

	MVAG	MVAG	VCQU	Ergebnisrechnung			Finanzierungsrechnung				
				EH	FH	RA 2022	VA 2022	RA - VA	RA 2022	VA 2022	RA - VA
SA 0 / SA 1		(0) Nettoergebnis (21 - 22) / (1) Geldfluss operative Gebarung (31 – 32)			-350,27	-600,00	249,73	-350,27	-600,00	249,73	
SU 23		Summe Haushaltsrücklagen			0,00	0,00	0,00	0,00	0,00	0,00	
SA00		Nettoergebnis nach Zuw./Entn. Haushaltsrücklagen (Saldo 0 +/- SU23)			-350,27	-600,00	249,73				
Investive Gebarung											
SU 33		Summe Einzahlungen investive Gebarung						0,00	0,00	0,00	
SU 34		Summe Auszahlungen investive Gebarung						0,00	0,00	0,00	
SA2		Saldo (2) Geldfluss aus der Investiven Gebarung (33 – 34)						0,00	0,00	0,00	
SA3		Saldo (3) Nettofinanzierungssaldo (Saldo 1 + Saldo 2)						-350,27	-600,00	249,73	
Finanzierungstätigkeit											
SU 35		Summe Einzahlungen aus der Finanzierungstätigkeit						0,00	0,00	0,00	
SU 36		Summe Auszahlungen aus der Finanzierungstätigkeit						0,00	0,00	0,00	
SA4		Saldo (4) Geldfluss aus der Finanzierungstätigkeit (35 – 36)						0,00	0,00	0,00	
SA5		Saldo (5) Geldfluss aus der voranschlagswirksamen Gebarung (Saldo 3 + Saldo 4)						-350,27	-600,00	249,73	
75		Förderung der Energiewirtschaft									
750		Kohle, Erdöl, Erdgas									
750000		Kohle, Erdöl, Erdgas									
Operative Gebarung											
SU 21 / 31		Summe Erträge / Einzahlungen operative Gebarung			0,00	0,00	0,00	0,00	0,00	0,00	
1/750000-650000		Zinsen für Darlehen Nr. 75	2241	3241	25	166,57	200,00	-33,43	166,57	200,00	-33,43
SU 22 / 32		Summe Aufwendungen / Auszahlungen operative Gebarung			166,57	200,00	-33,43	166,57	200,00	-33,43	
SA 0 / SA 1		(0) Nettoergebnis (21 - 22) / (1) Geldfluss operative Gebarung (31 – 32)			-166,57	-200,00	33,43	-166,57	-200,00	33,43	
SU 23		Summe Haushaltsrücklagen			0,00	0,00	0,00	0,00	0,00	0,00	
SA00		Nettoergebnis nach Zuw./Entn. Haushaltsrücklagen (Saldo 0 +/- SU23)			-166,57	-200,00	33,43				
Investive Gebarung											
SU 33		Summe Einzahlungen investive Gebarung						0,00	0,00	0,00	
SU 34		Summe Auszahlungen investive Gebarung						0,00	0,00	0,00	
SA2		Saldo (2) Geldfluss aus der Investiven Gebarung (33 – 34)						0,00	0,00	0,00	
SA3		Saldo (3) Nettofinanzierungssaldo (Saldo 1 + Saldo 2)						-166,57	-200,00	33,43	
Finanzierungstätigkeit											
SU 35		Summe Einzahlungen aus der Finanzierungstätigkeit						0,00	0,00	0,00	
1/750000-346000		Investitionsdarlehen Nr. 75	3614	65				7.070,00	7.100,00	-30,00	
SU 36		Summe Auszahlungen aus der Finanzierungstätigkeit						7.070,00	7.100,00	-30,00	
SA4		Saldo (4) Geldfluss aus der Finanzierungstätigkeit (35 – 36)						-7.070,00	-7.100,00	30,00	
SA5		Saldo (5) Geldfluss aus der voranschlagswirksamen Gebarung (Saldo 3 + Saldo 4)						-7.236,57	-7.300,00	63,43	

		MVAG			Ergebnisrechnung			Finanzierungsrechnung		
		MVAG	MVAG	VCQU	RA 2022	VA 2022	RA - VA	RA 2022	VA 2022	RA - VA
		EH	FH							
751	Elektrizität									
751000	Elektrizität									
Operative Gebarung										
SU 21 / 31	Summe Erträge / Einzahlungen operative Gebarung				0,00	0,00	0,00	0,00	0,00	0,00
1/751000-778000	Förderung von Solaranlagen	2234	44			300,00	-300,00			
SU 22 / 32	Summe Aufwendungen / Auszahlungen operative Gebarung				0,00	300,00	-300,00	0,00	0,00	0,00
SA 0 / SA 1	(0) Nettoergebnis (21 - 22) / (1) Geldfluss operative Gebarung (31 - 32)				0,00	-300,00	300,00	0,00	0,00	0,00
SU 23	Summe Haushaltsrücklagen				0,00	0,00	0,00	0,00	0,00	0,00
SA00	Nettoergebnis nach Zuw./Entn. Haushaltsrücklagen (Saldo 0 +/- SU23)				0,00	-300,00	300,00			
Investive Gebarung										
SU 33	Summe Einzahlungen investive Gebarung							0,00	0,00	0,00
1/751000-778000	Förderung von Solaranlagen		3434	44				300,00	-300,00	
SU 34	Summe Auszahlungen investive Gebarung							0,00	300,00	-300,00
SA2	Saldo (2) Geldfluss aus der Investiven Gebarung (33 - 34)							0,00	-300,00	300,00
SA3	Saldo (3) Nettofinanzierungssaldo (Saldo 1 + Saldo 2)							0,00	-300,00	300,00
Finanzierungstätigkeit										
SU 35	Summe Einzahlungen aus der Finanzierungstätigkeit							0,00	0,00	0,00
SU 36	Summe Auszahlungen aus der Finanzierungstätigkeit							0,00	0,00	0,00
SA4	Saldo (4) Geldfluss aus der Finanzierungstätigkeit (35 - 36)							0,00	0,00	0,00
SA5	Saldo (5) Geldfluss aus der voranschlagswirksamen Gebarung (Saldo 3 + Saldo 4)							0,00	-300,00	300,00
77	Förderung des Fremdenverkehrs									
771	Maßnahmen zur Förderung des Fremdenverkehrs									
771000	Maßnahmen zur Förderung des Fremdenverkehrs									
Operative Gebarung										
2/771000+829000	Sonstige Einnahmen	2116	3116	18	54,34	100,00	-45,66	54,34	100,00	-45,66
SU 21 / 31	Summe Erträge / Einzahlungen operative Gebarung				54,34	100,00	-45,66	54,34	100,00	-45,66
1/771000-457000	Kostenaufwand für Prospekte	2221	3221	23	400,00	500,00	-100,00	400,00	500,00	-100,00
1/771000-729000	Sonstige Ausgaben (Freizeitkarten, Taxibus etc.)	2225	3225	24	5.272,59	4.600,00	672,59	5.272,59	4.600,00	672,59
1/771000-757000	Beitrag an Fremdenverkehrsverband	2234	3234	27	7.147,83	7.500,00	-352,17	7.147,83	7.500,00	-352,17
SU 22 / 32	Summe Aufwendungen / Auszahlungen operative Gebarung				12.820,42	12.600,00	220,42	12.820,42	12.600,00	220,42
SA 0 / SA 1	(0) Nettoergebnis (21 - 22) / (1) Geldfluss operative Gebarung (31 - 32)				-12.766,08	-12.500,00	-266,08	-12.766,08	-12.500,00	-266,08
SU 23	Summe Haushaltsrücklagen				0,00	0,00	0,00	0,00	0,00	0,00
SA00	Nettoergebnis nach Zuw./Entn. Haushaltsrücklagen (Saldo 0 +/- SU23)				-12.766,08	-12.500,00	-266,08			
Investive Gebarung										
SU 33	Summe Einzahlungen investive Gebarung							0,00	0,00	0,00

	MVAG	MVAG	VCQU	Ergebnisrechnung			Finanzierungsrechnung					
				EH	FH	RA 2022	VA 2022	RA - VA	RA 2022	VA 2022	RA - VA	
SU 34								0,00	0,00	0,00		
SA2								0,00	0,00	0,00		
SA3								-12.766,08	-12.500,00	-266,08		
Finanzierungstätigkeit												
SU 35								0,00	0,00	0,00		
SU 36								0,00	0,00	0,00		
SA4								0,00	0,00	0,00		
SA5								-12.766,08	-12.500,00	-266,08		
78												
782												
782000												
Operative Gebarung												
SU 21 / 31								0,00	0,00	0,00		
1/782000-768000				2234	3234	27	1.442,40	1.500,00	-57,60	1.442,40	1.500,00	-57,60
SU 22 / 32								1.442,40	1.500,00	-57,60		
SA 0 / SA 1								-1.442,40	-1.500,00	57,60		
SU 23								0,00	0,00	0,00		
SA00								-1.442,40	-1.500,00	57,60		
Investive Gebarung												
SU 33								0,00	0,00	0,00		
SU 34								0,00	0,00	0,00		
SA2								0,00	0,00	0,00		
SA3								-1.442,40	-1.500,00	57,60		
Finanzierungstätigkeit												
SU 35								0,00	0,00	0,00		
SU 36								0,00	0,00	0,00		
SA4								0,00	0,00	0,00		
SA5								-1.442,40	-1.500,00	57,60		

	MVAG	MVAG	VCQU	Ergebnisrechnung			Finanzierungsrechnung			
				EH	FH		RA 2022	VA 2022	RA - VA	RA 2022
8 Dienstleistungen										
81	Öffentliche Einrichtungen (soweit nicht dem Abschnitt 85 zuzuordnen)									
812	WC-Anlagen									
812000	WC-Anlagen									
Operative Gebarung										
SU 21 / 31	Summe Erträge / Einzahlungen operative Gebarung			0,00	0,00	0,00	0,00	0,00	0,00	
1/812000-710000	Öffentliche Abgaben	2225	3225	24	617,78	500,00	117,78	617,78	500,00	117,78
SU 22 / 32	Summe Aufwendungen / Auszahlungen operative Gebarung			617,78	500,00	117,78	617,78	500,00	117,78	
SA 0 / SA 1	(0) Nettoergebnis (21 - 22) / (1) Geldfluss operative Gebarung (31 - 32)			-617,78	-500,00	-117,78	-617,78	-500,00	-117,78	
SU 23	Summe Haushaltsrücklagen			0,00	0,00	0,00	0,00	0,00	0,00	
SA00	Nettoergebnis nach Zuw./Entn. Haushaltsrücklagen (Saldo 0 +/- SU23)			-617,78	-500,00	-117,78				
Investive Gebarung										
SU 33	Summe Einzahlungen investive Gebarung						0,00	0,00	0,00	
SU 34	Summe Auszahlungen investive Gebarung						0,00	0,00	0,00	
SA2	Saldo (2) Geldfluss aus der Investiven Gebarung (33 - 34)						0,00	0,00	0,00	
SA3	Saldo (3) Nettofinanzierungssaldo (Saldo 1 + Saldo 2)						-617,78	-500,00	-117,78	
Finanzierungstätigkeit										
SU 35	Summe Einzahlungen aus der Finanzierungstätigkeit						0,00	0,00	0,00	
SU 36	Summe Auszahlungen aus der Finanzierungstätigkeit						0,00	0,00	0,00	
SA4	Saldo (4) Geldfluss aus der Finanzierungstätigkeit (35 - 36)						0,00	0,00	0,00	
SA5	Saldo (5) Geldfluss aus der voranschlagswirksamen Gebarung (Saldo 3 + Saldo 4)						-617,78	-500,00	-117,78	
814	Straßenreinigung									
814000	Straßenreinigung									
Operative Gebarung										
SU 21 / 31	Summe Erträge / Einzahlungen operative Gebarung			0,00	0,00	0,00	0,00	0,00	0,00	
1/814000-511000	Geldbezüge der VB II	2211	3211	20	131.276,46	132.600,00	-1.323,54	131.276,46	132.600,00	-1.323,54
1/814000-523000	Geldbezüge Arbeiter nicht ganzj. besch. (Winterdienst)	2211	3211	20	1.692,00	1.500,00	192,00	1.692,00	1.500,00	192,00
1/814000-540000	Arbeitsbekleidung	2213	3213		888,95	1.000,00	-111,05	888,95	1.000,00	-111,05
1/814000-565000	Mehrleistungsvergütungen Winterdienst	2211	3211	20	10.371,72	7.000,00	3.371,72	10.371,72	7.000,00	3.371,72
1/814000-569000	Sonstige Nebengebühren	2211	3211	20	1.060,94	1.500,00	-439,06	1.060,94	1.500,00	-439,06
1/814000-580000	DGB gemäß FLAG f. VB	2212	3212	20	4.278,47	4.100,00	178,47	4.278,47	4.100,00	178,47
1/814000-582000	DGB zur SVA für VB	2212	3212	20	30.490,52	29.700,00	790,52	30.490,52	29.700,00	790,52
1/814000-592000	Dotierung von Rückstellungen für Jubiläumszuwendungen	2214			315,19		315,19			

		MVAG MVAG VCQU			Ergebnisrechnung			Finanzierungsrechnung		
		EH	FH	VCQU	RA 2022	VA 2022	RA - VA	RA 2022	VA 2022	RA - VA
1/814000-728000	Winterdienst	2225	3225	24	6.021,41	5.000,00	1.021,41	6.021,41	5.000,00	1.021,41
SU 22 / 32	Summe Aufwendungen / Auszahlungen operative Gebarung				186.395,66	182.400,00	3.995,66	186.080,47	182.400,00	3.680,47
SA 0 / SA 1	(0) Nettoergebnis (21 - 22) / (1) Geldfluss operative Gebarung (31 - 32)				-186.395,66	-182.400,00	-3.995,66	-186.080,47	-182.400,00	-3.680,47
SU 23	Summe Haushaltsrücklagen				0,00	0,00	0,00	0,00	0,00	0,00
SA00	Nettoergebnis nach Zuw./Entn. Haushaltsrücklagen (Saldo 0 +/- SU23)				-186.395,66	-182.400,00	-3.995,66			
Investive Gebarung										
SU 33	Summe Einzahlungen investive Gebarung							0,00	0,00	0,00
SU 34	Summe Auszahlungen investive Gebarung							0,00	0,00	0,00
SA2	Saldo (2) Geldfluss aus der Investiven Gebarung (33 - 34)							0,00	0,00	0,00
SA3	Saldo (3) Nettofinanzierungssaldo (Saldo 1 + Saldo 2)							-186.080,47	-182.400,00	-3.680,47
Finanzierungstätigkeit										
SU 35	Summe Einzahlungen aus der Finanzierungstätigkeit							0,00	0,00	0,00
SU 36	Summe Auszahlungen aus der Finanzierungstätigkeit							0,00	0,00	0,00
SA4	Saldo (4) Geldfluss aus der Finanzierungstätigkeit (35 - 36)							0,00	0,00	0,00
SA5	Saldo (5) Geldfluss aus der voranschlagswirksamen Gebarung (Saldo 3 + Saldo 4)							-186.080,47	-182.400,00	-3.680,47
815	Park- und Gartenanlagen, Kinderspielplätze									
815000	Park- und Gartenanlagen, Kinderspielplätze									
Operative Gebarung										
2/815000+829000	Sonstige Einnahmen	2116	3116	18		1.000,00	-1.000,00		1.000,00	-1.000,00
SU 21 / 31	Summe Erträge / Einzahlungen operative Gebarung				0,00	1.000,00	-1.000,00	0,00	1.000,00	-1.000,00
1/815000-729000	Sonstige Ausgaben Grünraumbepflanzung	2225	3225	24	27.117,01	28.000,00	-882,99	27.117,01	28.000,00	-882,99
SU 22 / 32	Summe Aufwendungen / Auszahlungen operative Gebarung				27.117,01	28.000,00	-882,99	27.117,01	28.000,00	-882,99
SA 0 / SA 1	(0) Nettoergebnis (21 - 22) / (1) Geldfluss operative Gebarung (31 - 32)				-27.117,01	-27.000,00	-117,01	-27.117,01	-27.000,00	-117,01
SU 23	Summe Haushaltsrücklagen				0,00	0,00	0,00	0,00	0,00	0,00
SA00	Nettoergebnis nach Zuw./Entn. Haushaltsrücklagen (Saldo 0 +/- SU23)				-27.117,01	-27.000,00	-117,01			
Investive Gebarung										
SU 33	Summe Einzahlungen investive Gebarung							0,00	0,00	0,00
SU 34	Summe Auszahlungen investive Gebarung							0,00	0,00	0,00
SA2	Saldo (2) Geldfluss aus der Investiven Gebarung (33 - 34)							0,00	0,00	0,00
SA3	Saldo (3) Nettofinanzierungssaldo (Saldo 1 + Saldo 2)							-27.117,01	-27.000,00	-117,01
Finanzierungstätigkeit										
SU 35	Summe Einzahlungen aus der Finanzierungstätigkeit							0,00	0,00	0,00
SU 36	Summe Auszahlungen aus der Finanzierungstätigkeit							0,00	0,00	0,00
SA4	Saldo (4) Geldfluss aus der Finanzierungstätigkeit (35 - 36)							0,00	0,00	0,00
SA5	Saldo (5) Geldfluss aus der voranschlagswirksamen Gebarung (Saldo 3 + Saldo 4)							-27.117,01	-27.000,00	-117,01

		MVAG			Ergebnisrechnung			Finanzierungsrechnung		
		EH	FH	VCQU	RA 2022	VA 2022	RA - VA	RA 2022	VA 2022	RA - VA
816	Öffentliche Beleuchtung und öffentliche Uhren									
816000	Öffentliche Beleuchtung und öffentliche Uhren									
Operative Gebarung										
2/816000+813000	Erträge aus der Auflösung von Investitionszuschüssen (Kapitaltransfers)	2127			4.933,33	4.900,00	33,33			
6/816000+829910	Zuführung	2116	3116	1 18	22.829,22		22.829,22	22.829,22		22.829,22
2/816000+861100	Zinsenzuschüsse-LFSA Darl.Nr. 67	2121	3121	15	64,80	100,00	-35,20	64,80	100,00	-35,20
SU 21 / 31	Summe Erträge / Einzahlungen operative Gebarung				27.827,35	5.000,00	22.827,35	22.894,02	100,00	22.794,02
1/816000-600000	Strom	2222	3222	24	82.355,66	83.000,00	-644,34	82.355,66	83.000,00	-644,34
1/816000-619000	Instandhaltung der Strassenbeleuchtung	2224	3224	24		500,00	-500,00		500,00	-500,00
1/816000-650000	Zinsen für Darl. 67, 76	2241	3241	25	344,80	400,00	-55,20	344,80	400,00	-55,20
1/816000-680000	Planmäßige Abschreibung	2226			57.519,53	56.600,00	919,53			
1/816000-729910	Zuführung	2225	3225	24	22.829,22		22.829,22	22.829,22		22.829,22
SU 22 / 32	Summe Aufwendungen / Auszahlungen operative Gebarung				163.049,21	140.500,00	22.549,21	105.529,68	83.900,00	21.629,68
SA 0 / SA 1	(0) Nettoergebnis (21 - 22) / (1) Geldfluss operative Gebarung (31 - 32)				-135.221,86	-135.500,00	278,14	-82.635,66	-83.800,00	1.164,34
SU 23	Summe Haushaltsrücklagen				0,00	0,00	0,00	0,00	0,00	0,00
SA00	Nettoergebnis nach Zuw./Entn. Haushaltsrücklagen (Saldo 0 +/- SU23)				-135.221,86	-135.500,00	278,14			
Investive Gebarung										
SU 33	Summe Einzahlungen investive Gebarung							0,00	0,00	0,00
5/816000-050100	Straßenbeleuchtung Erneuerung		3412	1 40				22.829,22		22.829,22
SU 34	Summe Auszahlungen investive Gebarung							22.829,22	0,00	22.829,22
SA2	Saldo (2) Geldfluss aus der Investiven Gebarung (33 - 34)							-22.829,22	0,00	-22.829,22
SA3	Saldo (3) Nettofinanzierungssaldo (Saldo 1 + Saldo 2)							-105.464,88	-83.800,00	-21.664,88
Finanzierungstätigkeit										
SU 35	Summe Einzahlungen aus der Finanzierungstätigkeit							0,00	0,00	0,00
1/816000-346000	Investitionsdarlehen Nr. 67, 76		3614	65				25.000,00	25.000,00	
SU 36	Summe Auszahlungen aus der Finanzierungstätigkeit							25.000,00	25.000,00	0,00
SA4	Saldo (4) Geldfluss aus der Finanzierungstätigkeit (35 - 36)							-25.000,00	-25.000,00	0,00
SA5	Saldo (5) Geldfluss aus der voranschlagswirksamen Gebarung (Saldo 3 + Saldo 4)							-130.464,88	-108.800,00	-21.664,88
817	Friedhöfe (einschließlich Einsegnungshallen und Krematorien)									
817000	Friedhöfe(einschließlich Einsegnungshallen u.Krematorien)									
Operative Gebarung										
SU 21 / 31	Summe Erträge / Einzahlungen operative Gebarung				0,00	0,00	0,00	0,00	0,00	0,00
1/817000-680000	Planmäßige Abschreibung	2226			8.763,00	8.800,00	-37,00			
SU 22 / 32	Summe Aufwendungen / Auszahlungen operative Gebarung				8.763,00	8.800,00	-37,00	0,00	0,00	0,00
SA 0 / SA 1	(0) Nettoergebnis (21 - 22) / (1) Geldfluss operative Gebarung (31 - 32)				-8.763,00	-8.800,00	37,00	0,00	0,00	0,00
SU 23	Summe Haushaltsrücklagen				0,00	0,00	0,00	0,00	0,00	0,00

		MVAG			Ergebnisrechnung			Finanzierungsrechnung		
		EH	FH	VCQU	RA 2022	VA 2022	RA - VA	RA 2022	VA 2022	RA - VA
SA00	Nettoergebnis nach Zuw./Entn. Haushaltsrücklagen (Saldo 0 +/- SU23)				-8.763,00	-8.800,00	37,00			
Investive Gebarung										
SU 33	Summe Einzahlungen investive Gebarung							0,00	0,00	0,00
SU 34	Summe Auszahlungen investive Gebarung							0,00	0,00	0,00
SA2	Saldo (2) Geldfluss aus der Investiven Gebarung (33 – 34)							0,00	0,00	0,00
SA3	Saldo (3) Nettofinanzierungssaldo (Saldo 1 + Saldo 2)							0,00	0,00	0,00
Finanzierungstätigkeit										
SU 35	Summe Einzahlungen aus der Finanzierungstätigkeit							0,00	0,00	0,00
SU 36	Summe Auszahlungen aus der Finanzierungstätigkeit							0,00	0,00	0,00
SA4	Saldo (4) Geldfluss aus der Finanzierungstätigkeit (35 – 36)							0,00	0,00	0,00
SA5	Saldo (5) Geldfluss aus der voranschlagswirksamen Gebarung (Saldo 3 + Saldo 4)							0,00	0,00	0,00
817100	Friedhof Wullersdorf									
Operative Gebarung										
2/817100+811000	Miet- und Pachtertrag	2115	3115	14	250,00	200,00	50,00	250,00	200,00	50,00
2/817100+852000	Benützungsgebühren	2113	3113	12	11.524,00	16.000,00	-4.476,00	11.395,00	16.000,00	-4.605,00
2/817100+852100	Begräbnis- und Leichenkammergebühren	2113	3113	12	4.895,11	8.000,00	-3.104,89	5.189,31	8.000,00	-2.810,69
SU 21 / 31	Summe Erträge / Einzahlungen operative Gebarung				16.669,11	24.200,00	-7.530,89	16.834,31	24.200,00	-7.365,69
1/817100-510000	Geldbezüge f. VB der Verwaltung	2211	3211	20	380,24	400,00	-19,76	380,24	400,00	-19,76
1/817100-511000	Geldbezüge für VB i.handw. Verwedung	2211	3211	20	3.144,00	3.200,00	-56,00	3.144,00	3.200,00	-56,00
1/817100-523000	Geldbezüge der nicht ganzjährig beschäftigten Arbeiter	2211	3211	20	54,00		54,00	54,00		54,00
1/817100-565000	Mehrleistungsvergütungen	2211	3211	20	274,99	300,00	-25,01	274,99	300,00	-25,01
1/817100-566000	Zuwendungen aus Anlass von Dienstjubiläen	2212	3212	20	12,39		12,39	12,39		12,39
1/817100-569000	Sonstige Nebengebühren	2211	3211	20	27,69	200,00	-172,31	27,69	200,00	-172,31
1/817100-580000	Dienstgeberbeitrag z.Ausgleichsf. f. Familienbeihilfen	2212	3212	20	110,89	100,00	10,89	110,89	100,00	10,89
1/817100-582000	Sonstige Dienstgeberbeiträge zur sozialen Sicherheit	2212	3212	20	828,41	800,00	28,41	828,41	800,00	28,41
1/817100-591000	Dotierung von Rückstellungen für Abfertigungen	2214			11,20		11,20			
1/817100-592000	Dotierung von Rückstellungen für Jubiläumswendungen	2214			14,66		14,66			
1/817100-600000	Strom	2222	3222	24	285,84	300,00	-14,16	285,84	300,00	-14,16
1/817100-613000	Instandhaltung	2224	3224	24		100,00	-100,00		100,00	-100,00
1/817100-618000	Instandhaltung von sonstigen Anlagen	2224	3224	24	39,98	100,00	-60,02	39,98	100,00	-60,02
1/817100-670000	Versicherungen	2222	3222	24	208,18	200,00	8,18	208,18	200,00	8,18

		MVAG MVAG VCQU			Ergebnisrechnung			Finanzierungsrechnung		
		EH	FH	VCQU	RA 2022	VA 2022	RA - VA	RA 2022	VA 2022	RA - VA
1/817100-711000	Gebühren gemäß FAG f.d. Benützung v. Gemeindeeinr.	2225	3225	24	1.318,30	1.300,00	18,30	1.318,30	1.300,00	18,30
1/817100-728000	Entgelte für sonstige Leistungen	2225	3225	24	635,82	500,00	135,82	635,82	500,00	135,82
SU 22 / 32	Summe Aufwendungen / Auszahlungen operative Gebarung				7.346,59	7.500,00	-153,41	7.320,73	7.500,00	-179,27
SA 0 / SA 1	(0) Nettoergebnis (21 - 22) / (1) Geldfluss operative Gebarung (31 - 32)				9.322,52	16.700,00	-7.377,48	9.513,58	16.700,00	-7.186,42
SU 23	Summe Haushaltsrücklagen				0,00	0,00	0,00	0,00	0,00	0,00
SA00	Nettoergebnis nach Zuw./Entn. Haushaltsrücklagen (Saldo 0 +/- SU23)				9.322,52	16.700,00	-7.377,48			
Investive Gebarung										
SU 33	Summe Einzahlungen investive Gebarung							0,00	0,00	0,00
SU 34	Summe Auszahlungen investive Gebarung							0,00	0,00	0,00
SA2	Saldo (2) Geldfluss aus der Investiven Gebarung (33 - 34)							0,00	0,00	0,00
SA3	Saldo (3) Nettofinanzierungssaldo (Saldo 1 + Saldo 2)							9.513,58	16.700,00	-7.186,42
Finanzierungstätigkeit										
SU 35	Summe Einzahlungen aus der Finanzierungstätigkeit							0,00	0,00	0,00
SU 36	Summe Auszahlungen aus der Finanzierungstätigkeit							0,00	0,00	0,00
SA4	Saldo (4) Geldfluss aus der Finanzierungstätigkeit (35 - 36)							0,00	0,00	0,00
SA5	Saldo (5) Geldfluss aus der voranschlagswirksamen Gebarung (Saldo 3 + Saldo 4)							9.513,58	16.700,00	-7.186,42
817200	Friedhof Immendorf									
Operative Gebarung										
2/817200+811000	Miet- und Pachtertrag	2115	3115	14	250,00	200,00	50,00	250,00	200,00	50,00
2/817200+852000	Benützungsgebühren	2113	3113	12	4.608,00	6.000,00	-1.392,00	5.748,96	6.000,00	-251,04
2/817200+852100	Begräbnis- und Leichenkammergebühren	2113	3113	12	1.867,00	4.000,00	-2.133,00	1.867,00	4.000,00	-2.133,00
SU 21 / 31	Summe Erträge / Einzahlungen operative Gebarung				6.725,00	10.200,00	-3.475,00	7.865,96	10.200,00	-2.334,04
1/817200-510000	Geldbezüge f. VB der Verwaltung	2211	3211	20	190,16	200,00	-9,84	190,16	200,00	-9,84
1/817200-511000	Geldbezüge für VB i. handwerklicher Verwendung	2211	3211	20	1.047,96	1.100,00	-52,04	1.047,96	1.100,00	-52,04
1/817200-523000	Geldbezüge der nicht ganzjährig beschäftigten Arbeiter	2211	3211	20	18,00		18,00	18,00		18,00
1/817200-565000	Mehrleistungsvergütungen	2211	3211	20	95,21	100,00	-4,79	95,21	100,00	-4,79
1/817200-566000	Zuwendungen aus Anlass von Dienstjubiläen	2212	3212	20	6,20		6,20	6,20		6,20
1/817200-569000	Sonstige Nebengebühren	2211	3211	20	10,17	100,00	-89,83	10,17	100,00	-89,83
1/817200-580000	Dienstgeberbeitrag z. Ausgleichsfonds f. Familienbeihilfen	2212	3212	20	39,71	100,00	-60,29	39,71	100,00	-60,29
1/817200-582000	Sonstige Dienstgeberbeiträge z. soz. Sicherheit	2212	3212	20	290,66	300,00	-9,34	290,66	300,00	-9,34
1/817200-591000	Dotierung von Rückstellungen für Abfertigungen	2214			5,61		5,61			

		MVAG			Ergebnisrechnung			Finanzierungsrechnung		
		EH	FH	VCQU	RA 2022	VA 2022	RA - VA	RA 2022	VA 2022	RA - VA
1/817200-592000	Dotierung von Rückstellungen für Jubiläumszuwendungen	2214			5,65		5,65			
1/817200-600000	Strom	2222	3222	24	89,07	200,00	-110,93	89,07	200,00	-110,93
1/817200-613000	Instandhaltung	2224	3224	24	15,82	100,00	-84,18	15,82	100,00	-84,18
1/817200-618000	Instandhaltung von sonstigen Anlagen	2224	3224	24		100,00	-100,00		100,00	-100,00
1/817200-670000	Versicherungen	2222	3222	24	355,30	400,00	-44,70	355,30	400,00	-44,70
1/817200-711000	Gebühren gemäß FAG f.d. Benützung v. Gemeindeeinrichtungen	2225	3225	24	727,80	800,00	-72,20	727,80	800,00	-72,20
1/817200-728000	Entgelte für sonstige Leistungen	2225	3225	24	150,71	500,00	-349,29	150,71	500,00	-349,29
SU 22 / 32	Summe Aufwendungen / Auszahlungen operative Gebarung				3.048,03	4.000,00	-951,97	3.036,77	4.000,00	-963,23
SA 0 / SA 1	(0) Nettoergebnis (21 - 22) / (1) Geldfluss operative Gebarung (31 - 32)				3.676,97	6.200,00	-2.523,03	4.829,19	6.200,00	-1.370,81
SU 23	Summe Haushaltsrücklagen				0,00	0,00	0,00	0,00	0,00	0,00
SA00	Nettoergebnis nach Zuw./Entn. Haushaltsrücklagen (Saldo 0 +/- SU23)				3.676,97	6.200,00	-2.523,03			
Investive Gebarung										
SU 33	Summe Einzahlungen investive Gebarung							0,00	0,00	0,00
SU 34	Summe Auszahlungen investive Gebarung							0,00	0,00	0,00
SA2	Saldo (2) Geldfluss aus der Investiven Gebarung (33 - 34)							0,00	0,00	0,00
SA3	Saldo (3) Nettofinanzierungssaldo (Saldo 1 + Saldo 2)							4.829,19	6.200,00	-1.370,81
Finanzierungstätigkeit										
SU 35	Summe Einzahlungen aus der Finanzierungstätigkeit							0,00	0,00	0,00
SU 36	Summe Auszahlungen aus der Finanzierungstätigkeit							0,00	0,00	0,00
SA4	Saldo (4) Geldfluss aus der Finanzierungstätigkeit (35 - 36)							0,00	0,00	0,00
SA5	Saldo (5) Geldfluss aus der voranschlagswirksamen Gebarung (Saldo 3 + Saldo 4)							4.829,19	6.200,00	-1.370,81
817300	Friedhof Maria Roggendorf									
Operative Gebarung										
2/817300+811000	Miet- und Pachtertrag	2115	3115	14	250,00	200,00	50,00	250,00	200,00	50,00
2/817300+852000	Benützungsgebühren	2113	3113	12	900,00	4.000,00	-3.100,00	1.440,00	4.000,00	-2.560,00
2/817300+852100	Begräbnis- und Leichenkammergebühren	2113	3113	12	567,60	2.500,00	-1.932,40	567,60	2.500,00	-1.932,40
SU 21 / 31	Summe Erträge / Einzahlungen operative Gebarung				1.717,60	6.700,00	-4.982,40	2.257,60	6.700,00	-4.442,40
1/817300-510000	Geldbezüge f. VB der Verwaltung	2211	3211	20	190,16	200,00	-9,84	190,16	200,00	-9,84
1/817300-511000	Geldbezüge für VB i. handwerklicher Verwendung	2211	3211	20	1.047,96	1.100,00	-52,04	1.047,96	1.100,00	-52,04
1/817300-523000	Geldbezüge der nicht ganzjährig beschäftigten Arbeiter	2211	3211	20	18,00		18,00	18,00		18,00
1/817300-565000	Mehrleistungsvergütungen	2211	3211	20	95,21	100,00	-4,79	95,21	100,00	-4,79
1/817300-566000	Zuwendungen aus Anlass von Dienstjubiläen	2212	3212	20	6,20		6,20	6,20		6,20
1/817300-569000	Sonstige Nebengebühren	2211	3211	20	10,17	100,00	-89,83	10,17	100,00	-89,83

		MVAG			Ergebnisrechnung			Finanzierungsrechnung		
		EH	FH	VCQU	RA 2022	VA 2022	RA - VA	RA 2022	VA 2022	RA - VA
1/817300-580000	Dienstgeberbeitrag z. Ausgleichsfonds f. Familienbeihilfen	2212	3212	20	39,71	100,00	-60,29	39,71	100,00	-60,29
1/817300-582000	Sonstige Dienstgeberbeiträge z. sozialen Sicherheit	2212	3212	20	290,66	300,00	-9,34	290,66	300,00	-9,34
1/817300-591000	Dotierung von Rückstellungen für Abfertigungen	2214			5,61		5,61			
1/817300-592000	Dotierung von Rückstellungen für Jubiläumswendungen	2214			5,65		5,65			
1/817300-600000	Strom	2222	3222	24	152,13	200,00	-47,87	152,13	200,00	-47,87
1/817300-670000	Versicherungen	2222	3222	24	330,32	300,00	30,32	330,32	300,00	30,32
1/817300-711000	Gebühren gemäß FAG f.d. Benützung v.Gemeindeeinrichtungen	2225	3225	24	637,62	700,00	-62,38	637,62	700,00	-62,38
SU 22 / 32	Summe Aufwendungen / Auszahlungen operative Gebarung				2.829,40	3.100,00	-270,60	2.818,14	3.100,00	-281,86
SA 0 / SA 1	(0) Nettoergebnis (21 - 22) / (1) Geldfluss operative Gebarung (31 - 32)				-1.111,80	3.600,00	-4.711,80	-560,54	3.600,00	-4.160,54
SU 23	Summe Haushaltsrücklagen				0,00	0,00	0,00	0,00	0,00	0,00
SA00	Nettoergebnis nach Zuw./Entn. Haushaltsrücklagen (Saldo 0 +/- SU23)				-1.111,80	3.600,00	-4.711,80			
Investive Gebarung										
SU 33	Summe Einzahlungen investive Gebarung							0,00	0,00	0,00
SU 34	Summe Auszahlungen investive Gebarung							0,00	0,00	0,00
SA2	Saldo (2) Geldfluss aus der Investiven Gebarung (33 - 34)							0,00	0,00	0,00
SA3	Saldo (3) Nettofinanzierungssaldo (Saldo 1 + Saldo 2)							-560,54	3.600,00	-4.160,54
Finanzierungstätigkeit										
SU 35	Summe Einzahlungen aus der Finanzierungstätigkeit							0,00	0,00	0,00
SU 36	Summe Auszahlungen aus der Finanzierungstätigkeit							0,00	0,00	0,00
SA4	Saldo (4) Geldfluss aus der Finanzierungstätigkeit (35 - 36)							0,00	0,00	0,00
SA5	Saldo (5) Geldfluss aus der voranschlagswirksamen Gebarung (Saldo 3 + Saldo 4)							-560,54	3.600,00	-4.160,54
817400	Friedhof Oberstinkenbrunn									
Operative Gebarung										
2/817400+811000	Miet- und Pachtertrag	2115	3115	14	250,00	200,00	50,00	250,00	200,00	50,00
2/817400+852000	Benützungsgebühren	2113	3113	12	2.916,00	4.400,00	-1.484,00	2.556,00	4.400,00	-1.844,00
2/817400+852100	Begräbnis- und Leichenkammergebühren	2113	3113	12	2.032,20	3.000,00	-967,80	1.685,24	3.000,00	-1.314,76
SU 21 / 31	Summe Erträge / Einzahlungen operative Gebarung				5.198,20	7.600,00	-2.401,80	4.491,24	7.600,00	-3.108,76
1/817400-510000	Geldbezüge f. VB d. Verwaltung	2211	3211	20	190,16	200,00	-9,84	190,16	200,00	-9,84
1/817400-511000	Geldbezüge für VB i. handwerklicher Verwendung	2211	3211	20	1.047,92	1.100,00	-52,08	1.047,92	1.100,00	-52,08
1/817400-523000	Geldbezüge der nicht ganzjährig beschäftigten Arbeiter	2211	3211	20	18,00		18,00	18,00		18,00
1/817400-565000	Mehrleistungsvergütungen	2211	3211	20	95,19	100,00	-4,81	95,19	100,00	-4,81

		MVAG			Ergebnisrechnung			Finanzierungsrechnung		
		EH	FH	VCQU	RA 2022	VA 2022	RA - VA	RA 2022	VA 2022	RA - VA
1/817400-566000	Zuwendungen aus Anlass von Dienstjubiläen	2212	3212	20	6,20		6,20	6,20		6,20
1/817400-569000	Sonstige Nebengebühren	2211	3211	20	10,17	100,00	-89,83	10,17	100,00	-89,83
1/817400-580000	Dienstgeberbeitrag z. Ausgleichsfonds f. Familienbeihilfen	2212	3212	20	39,59	100,00	-60,41	39,59	100,00	-60,41
1/817400-582000	Sonstige Dienstgeberbeiträge z. sozialen Sicherheit	2212	3212	20	290,84	300,00	-9,16	290,84	300,00	-9,16
1/817400-591000	Dotierung von Rückstellungen für Abfertigungen	2214			5,61		5,61			
1/817400-592000	Dotierung von Rückstellungen für Jubiläumszuwendungen	2214			5,62		5,62			
1/817400-600000	Strom	2222	3222	24	339,74	400,00	-60,26	339,74	400,00	-60,26
1/817400-613000	Instandhaltung	2224	3224	24		100,00	-100,00		100,00	-100,00
1/817400-618000	Instandhaltung von sonstigen Anlagen	2224	3224	24		100,00	-100,00		100,00	-100,00
1/817400-670000	Versicherungen	2222	3222	24	391,40	400,00	-8,60	391,40	400,00	-8,60
1/817400-711000	Gebühren gemäß FAG f.d. Benützung v. Gemeindeeinrichtungen	2225	3225	24	852,28	800,00	52,28	852,28	800,00	52,28
1/817400-728000	Entgelte für sonstige Leistungen	2225	3225	24	544,56	500,00	44,56	544,56	500,00	44,56
SU 22 / 32	Summe Aufwendungen / Auszahlungen operative Gebarung				3.837,28	4.200,00	-362,72	3.826,05	4.200,00	-373,95
SA 0 / SA 1	(0) Nettoergebnis (21 - 22) / (1) Geldfluss operative Gebarung (31 - 32)				1.360,92	3.400,00	-2.039,08	665,19	3.400,00	-2.734,81
SU 23	Summe Haushaltsrücklagen				0,00	0,00	0,00	0,00	0,00	0,00
SA00	Nettoergebnis nach Zuw./Entn. Haushaltsrücklagen (Saldo 0 +/- SU23)				1.360,92	3.400,00	-2.039,08			
Investive Gebarung										
SU 33	Summe Einzahlungen investive Gebarung							0,00	0,00	0,00
SU 34	Summe Auszahlungen investive Gebarung							0,00	0,00	0,00
SA2	Saldo (2) Geldfluss aus der Investiven Gebarung (33 - 34)							0,00	0,00	0,00
SA3	Saldo (3) Nettofinanzierungssaldo (Saldo 1 + Saldo 2)							665,19	3.400,00	-2.734,81
Finanzierungstätigkeit										
SU 35	Summe Einzahlungen aus der Finanzierungstätigkeit							0,00	0,00	0,00
SU 36	Summe Auszahlungen aus der Finanzierungstätigkeit							0,00	0,00	0,00
SA4	Saldo (4) Geldfluss aus der Finanzierungstätigkeit (35 - 36)							0,00	0,00	0,00
SA5	Saldo (5) Geldfluss aus der voranschlagswirksamen Gebarung (Saldo 3 + Saldo 4)							665,19	3.400,00	-2.734,81
82	Betriebsähnliche Einrichtungen und Betriebe									
820	Wirtschaftshöfe									
820000	Wirtschaftshöfe									
Operative Gebarung										
SU 21 / 31	Summe Erträge / Einzahlungen operative Gebarung				0,00	0,00	0,00	0,00	0,00	0,00

		MVAG			Ergebnisrechnung			Finanzierungsrechnung		
		MVAG	MVAG	VCQU	RA 2022	VA 2022	RA - VA	RA 2022	VA 2022	RA - VA
		EH	FH							
1/820000-680000	Planmäßige Abschreibung		2226		37.984,79	36.800,00	1.184,79			
SU 22 / 32	Summe Aufwendungen / Auszahlungen operative Gebarung				37.984,79	36.800,00	1.184,79	0,00	0,00	0,00
SA 0 / SA 1	(0) Nettoergebnis (21 - 22) / (1) Geldfluss operative Gebarung (31 - 32)				-37.984,79	-36.800,00	-1.184,79	0,00	0,00	0,00
SU 23	Summe Haushaltsrücklagen				0,00	0,00	0,00	0,00	0,00	0,00
SA00	Nettoergebnis nach Zuw./Entn. Haushaltsrücklagen (Saldo 0 +/- SU23)				-37.984,79	-36.800,00	-1.184,79			
Investive Gebarung										
SU 33	Summe Einzahlungen investive Gebarung							0,00	0,00	0,00
SU 34	Summe Auszahlungen investive Gebarung							0,00	0,00	0,00
SA2	Saldo (2) Geldfluss aus der Investiven Gebarung (33 - 34)							0,00	0,00	0,00
SA3	Saldo (3) Nettofinanzierungssaldo (Saldo 1 + Saldo 2)							0,00	0,00	0,00
Finanzierungstätigkeit										
SU 35	Summe Einzahlungen aus der Finanzierungstätigkeit							0,00	0,00	0,00
SU 36	Summe Auszahlungen aus der Finanzierungstätigkeit							0,00	0,00	0,00
SA4	Saldo (4) Geldfluss aus der Finanzierungstätigkeit (35 - 36)							0,00	0,00	0,00
SA5	Saldo (5) Geldfluss aus der voranschlagswirksamen Gebarung (Saldo 3 + Saldo 4)							0,00	0,00	0,00
821	Fuhrpark									
821000	Fuhrpark									
Operative Gebarung										
SU 21 / 31	Summe Erträge / Einzahlungen operative Gebarung				0,00	0,00	0,00	0,00	0,00	0,00
1/821000-400000	Anschaffung von Fahrzeugen Geringwertig	2221	3221	23		1.000,00	-1.000,00		1.000,00	-1.000,00
1/821000-452000	Treibstoffe	2221	3221	23	11.663,09	11.500,00	163,09	11.663,09	11.500,00	163,09
1/821000-453000	Schmier- und Schleifmittel	2221	3221	23	98,70	100,00	-1,30	98,70	100,00	-1,30
1/821000-617000	Instandhaltung von Fahrzeugen	2224	3224	24	12.256,43	12.500,00	-243,57	12.256,43	12.500,00	-243,57
1/821000-670000	Versicherungen	2222	3222	24	4.288,61	4.300,00	-11,39	4.288,61	4.300,00	-11,39
1/821000-680000	Planmäßige Abschreibung	2226			4.578,40	4.100,00	478,40			
1/821000-729000	Sonstige Aufwendungen	2225	3225	24		500,00	-500,00		500,00	-500,00
SU 22 / 32	Summe Aufwendungen / Auszahlungen operative Gebarung				32.885,23	34.000,00	-1.114,77	28.306,83	29.900,00	-1.593,17
SA 0 / SA 1	(0) Nettoergebnis (21 - 22) / (1) Geldfluss operative Gebarung (31 - 32)				-32.885,23	-34.000,00	1.114,77	-28.306,83	-29.900,00	1.593,17
SU 23	Summe Haushaltsrücklagen				0,00	0,00	0,00	0,00	0,00	0,00
SA00	Nettoergebnis nach Zuw./Entn. Haushaltsrücklagen (Saldo 0 +/- SU23)				-32.885,23	-34.000,00	1.114,77			
Investive Gebarung										
SU 33	Summe Einzahlungen investive Gebarung							0,00	0,00	0,00
1/821000-040000	Anschaffung von Fahrzeugen und Geräten		3414	2 41				3.827,20	3.900,00	-72,80
SU 34	Summe Auszahlungen investive Gebarung							3.827,20	3.900,00	-72,80
SA2	Saldo (2) Geldfluss aus der Investiven Gebarung (33 - 34)							-3.827,20	-3.900,00	72,80

		MVAG			Ergebnisrechnung			Finanzierungsrechnung		
		EH	FH	VCQU	RA 2022	VA 2022	RA - VA	RA 2022	VA 2022	RA - VA
SA3	Saldo (3) Nettofinanzierungssaldo (Saldo 1 + Saldo 2)							-32.134,03	-33.800,00	1.665,97
Finanzierungstätigkeit										
SU 35	Summe Einzahlungen aus der Finanzierungstätigkeit							0,00	0,00	0,00
SU 36	Summe Auszahlungen aus der Finanzierungstätigkeit							0,00	0,00	0,00
SA4	Saldo (4) Geldfluss aus der Finanzierungstätigkeit (35 – 36)							0,00	0,00	0,00
SA5	Saldo (5) Geldfluss aus der voranschlagswirksamen Gebarung (Saldo 3 + Saldo 4)							-32.134,03	-33.800,00	1.665,97
84	Liegenschaften, Wohn- und Geschäftsgebäude									
840	Grundbesitz									
840000	Grundbesitz									
Operative Gebarung										
2/840000+801000	Veräußerungen von Grundstücken und Grundstückseinrichtungen	2116		30	3.900,00	3.000,00	900,00			
6/840000+801000	Veräußerungen von Grundstücken und Grundstückseinrichtungen	2116	1	30	-4.818,61	26.200,00	-31.018,61			
2/840000+811000	Einnahmen aus Vermietung und Verpachtung	2115	3115	14	21.572,88	26.000,00	-4.427,12	23.113,85	26.000,00	-2.886,15
2/840000+813000	Erträge aus der Auflösung von Investitionszuschüssen (Kapitaltransfers)	2127			65.450,00		65.450,00			
2/840000+829000	Sonstige Erträge	2116	3116	18	26,55		26,55	26,55		26,55
2/840000+891000	Sonstige Wertaufholungen / Bestandsvermehrungen am kurzfristigen und langfristigen Vermögen	2117			74.874,95		74.874,95			
SU 21 / 31	Summe Erträge / Einzahlungen operative Gebarung				161.005,77	55.200,00	105.805,77	23.140,40	26.000,00	-2.859,60
1/840000-650000	Kreditzinsen f. Darlehen Nr. 83	2241	3241	25	5.104,08	4.000,00	1.104,08	5.104,08	4.000,00	1.104,08
1/840000-680000	Planmäßige Abschreibung	2226			1.513,95		1.513,95			
1/840000-683000	Verluste aus dem Abgang von Sachanlagen und immateriellen Vermögenswerten	2226			64.489,89		64.489,89			
1/840000-710000	Öffentliche Abgaben inkl. IMMOEST	2225	3225	24	78.646,36	80.000,00	-1.353,64	78.646,36	80.000,00	-1.353,64
1/840000-729000	Sonstige Ausgaben	2225	3225	24	311,00	1.500,00	-1.189,00	311,00	1.500,00	-1.189,00
SU 22 / 32	Summe Aufwendungen / Auszahlungen operative Gebarung				150.065,28	85.500,00	64.565,28	84.061,44	85.500,00	-1.438,56
SA 0 / SA 1	(0) Nettoergebnis (21 - 22) / (1) Geldfluss operative Gebarung (31 – 32)				10.940,49	-30.300,00	41.240,49	-60.921,04	-59.500,00	-1.421,04
SU 23	Summe Haushaltsrücklagen				0,00	0,00	0,00	0,00	0,00	0,00
SA00	Nettoergebnis nach Zuw./Entn. Haushaltsrücklagen (Saldo 0 +/- SU23)				10.940,49	-30.300,00	41.240,49			
Investive Gebarung										
6/840000+300000	Kapitaltransfers von Bund, Bundesfonds und Bundeskammern Archäologische Gr.		3331	1 33				57.450,00	60.500,00	-3.050,00
2/840000+801000	Veräußerungen von Grundstücken und Grundstückseinrichtungen		3312	30				3.900,00	3.000,00	900,00

		MVAG			Ergebnisrechnung			Finanzierungsrechnung		
		EH	FH	VCQU	RA 2022	VA 2022	RA - VA	RA 2022	VA 2022	RA - VA
6/840000+801000	Veräußerungen von Grundstücken und Grundstückseinrichtungen		3312	1 30				-4.818,61	26.200,00	-31.018,61
SU 33	Summe Einzahlungen investive Gebarung							56.531,39	89.700,00	-33.168,61
5/840000-001000	Grundankäufe zur Bauplatzbeschaffung		3412	1 40				975.767,95	1.024.300,00	-48.532,05
SU 34	Summe Auszahlungen investive Gebarung							975.767,95	1.024.300,00	-48.532,05
SA2	Saldo (2) Geldfluss aus der Investiven Gebarung (33 – 34)							-919.236,56	-934.600,00	15.363,44
SA3	Saldo (3) Nettofinanzierungssaldo (Saldo 1 + Saldo 2)							-980.157,60	-994.100,00	13.942,40
Finanzierungstätigkeit										
6/840000+346000	Investitionsdarlehen von Finanzunternehmen		3514	1 55				750.000,00	750.000,00	
SU 35	Summe Einzahlungen aus der Finanzierungstätigkeit							750.000,00	750.000,00	0,00
1/840000-346000	Darlehensstilgung f. Ankauf v. Grundst. f. neue Bauplätze Nr. 83		3614	65					37.500,00	-37.500,00
SU 36	Summe Auszahlungen aus der Finanzierungstätigkeit							0,00	37.500,00	-37.500,00
SA4	Saldo (4) Geldfluss aus der Finanzierungstätigkeit (35 – 36)							750.000,00	712.500,00	37.500,00
SA5	Saldo (5) Geldfluss aus der voranschlagswirksamen Gebarung (Saldo 3 + Saldo 4)							-230.157,60	-281.600,00	51.442,40
842	Waldbesitz (soweit nicht bei 866)									
842000	Waldbesitz(soweit nicht bei 866)									
Operative Gebarung										
2/842000+810000	Erlös aus Holzverkauf und Förderungen für Aufforstung	2114	3114	13	3.344,00	3.400,00	-56,00	3.344,00	3.400,00	-56,00
SU 21 / 31	Summe Erträge / Einzahlungen operative Gebarung				3.344,00	3.400,00	-56,00	3.344,00	3.400,00	-56,00
1/842000-523000	Entgelt für Waldbetreuung	2211	3211	20	1.382,11	1.400,00	-17,89	1.382,11	1.400,00	-17,89
SU 22 / 32	Summe Aufwendungen / Auszahlungen operative Gebarung				1.382,11	1.400,00	-17,89	1.382,11	1.400,00	-17,89
SA 0 / SA 1	(0) Nettoergebnis (21 - 22) / (1) Geldfluss operative Gebarung (31 – 32)				1.961,89	2.000,00	-38,11	1.961,89	2.000,00	-38,11
SU 23	Summe Haushaltsrücklagen				0,00	0,00	0,00	0,00	0,00	0,00
SA00	Nettoergebnis nach Zuw./Entn. Haushaltsrücklagen (Saldo 0 +/- SU23)				1.961,89	2.000,00	-38,11			
Investive Gebarung										
SU 33	Summe Einzahlungen investive Gebarung							0,00	0,00	0,00
SU 34	Summe Auszahlungen investive Gebarung							0,00	0,00	0,00
SA2	Saldo (2) Geldfluss aus der Investiven Gebarung (33 – 34)							0,00	0,00	0,00
SA3	Saldo (3) Nettofinanzierungssaldo (Saldo 1 + Saldo 2)							1.961,89	2.000,00	-38,11
Finanzierungstätigkeit										
SU 35	Summe Einzahlungen aus der Finanzierungstätigkeit							0,00	0,00	0,00
SU 36	Summe Auszahlungen aus der Finanzierungstätigkeit							0,00	0,00	0,00
SA4	Saldo (4) Geldfluss aus der Finanzierungstätigkeit (35 – 36)							0,00	0,00	0,00
SA5	Saldo (5) Geldfluss aus der voranschlagswirksamen Gebarung (Saldo 3 + Saldo 4)							1.961,89	2.000,00	-38,11

	MVAG			Ergebnisrechnung			Finanzierungsrechnung		
	EH	FH	VCQU	RA 2022	VA 2022	RA - VA	RA 2022	VA 2022	RA - VA
85	Betriebe mit marktbestimmter Tätigkeit								
850	Betriebe der Wasserversorgung								
850000	Betriebe der Wasserversorgung								
Operative Gebarung									
2/850000+813000	Erträge aus der Auflösung von Investitionszuschüssen (Kapitaltransfers)	2127			14.393,89	12.200,00	2.193,89		
2/850000+823000	Rücklagezinsen	2131	3131	14		100,00	-100,00	100,00	-100,00
2/850000+829100	Sonstige Einnahmen	2116	3116	18	188,24	500,00	-311,76	188,24	500,00
6/850000+829910	Zuführung	2116	3116	1 18		66.300,00	-66.300,00	66.300,00	-66.300,00
2/850000+852100	Bereitstellungsgebühren	2113	3113	12	162.133,16	162.500,00	-366,84	162.469,11	162.500,00
2/850000+852200	Wasserbezugsgebühren	2113	3113	12	242.450,17	255.000,00	-12.549,83	243.668,31	255.000,00
SU 21 / 31	Summe Erträge / Einzahlungen operative Gebarung				419.165,46	496.600,00	-77.434,54	406.325,66	484.400,00
1/850000-400000	Geringwertige Wirtschaftsgüter	2221	3221	23	1.464,17	1.000,00	464,17	1.464,17	1.000,00
1/850000-413000	Wasserankauf von EVN Wasser	2221	3221	23	221.461,93	210.000,00	11.461,93	221.461,93	210.000,00
1/850000-510000	Geldbezüge f. VB d. Verwaltung	2211	3211	20	3.802,68	3.800,00	2,68	3.802,68	3.800,00
1/850000-511000	Geldbezüge der VB II	2211	3211	20	26.292,04	25.600,00	692,04	26.292,04	25.600,00
1/850000-565000	Mehrleistungsvergütungen	2211	3211	20	211,68	300,00	-88,32	211,68	300,00
1/850000-566000	Zuwendungen aus Anlass von Dienstjubiläen	2212	3212	20	123,90	200,00	-76,10	123,90	200,00
1/850000-569000	Sonstige Nebengebühren	2211	3211	20	279,11	100,00	179,11	279,11	100,00
1/850000-580000	DGB zur SV d. VB II	2212	3212	20	1.186,62	1.200,00	-13,38	1.186,62	1.200,00
1/850000-582000	DB gem. FLAG f. VB	2212	3212	20	6.538,25	6.400,00	138,25	6.538,25	6.400,00
1/850000-592000	Dotierung von Rückstellungen für Jubiläumswendungen	2214			275,93		275,93		
1/850000-600000	Strom (Pumpwerke)	2222	3222	24	949,56	1.200,00	-250,44	949,56	1.200,00
1/850000-618000	Instandhaltung der Wassermesser	2224	3224	24	10.797,85	9.000,00	1.797,85	10.797,85	9.000,00
1/850000-619000	Instandhaltung von Sonderanlagen	2224	3224	24	17.387,07	18.000,00	-612,93	20.481,29	18.000,00
1/850000-631000	Telekommunikationsdienste	2222	3222	24	415,93	400,00	15,93	415,93	400,00
1/850000-640000	Prüfungskosten	2222	3222	24	1.784,40	2.500,00	-715,60	1.784,40	2.500,00
5/850000-650000	Zinsen f. NÖWWF--Darl.	2241	3241	25	1.156,75	1.200,00	-43,25	1.156,75	1.200,00
1/850000-650000	Kreditzinsen Darl. 42,48,51,60,69,74,77	2241	3241	25	7.619,67	7.800,00	-180,33	7.619,67	7.800,00
1/850000-680000	Planmäßige Abschreibung	2226			49.472,74	35.200,00	14.272,74		
1/850000-700000	Pachtzinse	2223	3223	24	403,63	400,00	3,63	403,63	400,00
1/850000-710100	Gebrauchsabgaben	2225	3225	24	9.237,01	10.000,00	-762,99	9.237,01	10.000,00
1/850000-729000	Sonstige Ausgaben	2225	3225	24		500,00	-500,00		500,00
1/850000-729910	Zuführung	2225	3225	24		66.300,00	-66.300,00		66.300,00
SU 22 / 32	Summe Aufwendungen / Auszahlungen operative Gebarung				360.860,92	401.100,00	-40.239,08	314.206,47	365.900,00
SA 0 / SA 1	(0) Nettoergebnis (21 - 22) / (1) Geldfluss operative Gebarung (31 - 32)				58.304,54	95.500,00	-37.195,46	92.119,19	118.500,00

		MVAG		VCQU	Ergebnisrechnung			Finanzierungsrechnung		
		EH	FH		RA 2022	VA 2022	RA - VA	RA 2022	VA 2022	RA - VA
SU 23	Summe Haushaltsrücklagen				0,00	0,00	0,00	0,00	0,00	0,00
SA00	Nettoergebnis nach Zuw./Entn. Haushaltsrücklagen (Saldo 0 +/- SU23)				58.304,54	95.500,00	-37.195,46			
Investive Gebarung										
2/850000+300000	Kapitaltransfers von Bund, Bundesfonds und Bundeskammern		3331	33				9.027,00	7.300,00	1.727,00
2/850000+301000	Kapitaltransfers von Ländern, Landesfonds und Landeskammern		3331	1 33				4.232,00		4.232,00
2/850000+307000	Ergänzung Wasseranschlussabgaben		3334	34				18.516,39	20.000,00	-1.483,61
SU 33	Summe Einzahlungen investive Gebarung							31.775,39	27.300,00	4.475,39
5/850000-050008	WVA - Baukosten		3412	1 40				56.332,64	127.000,00	-70.667,36
SU 34	Summe Auszahlungen investive Gebarung							56.332,64	127.000,00	-70.667,36
SA2	Saldo (2) Geldfluss aus der Investiven Gebarung (33 – 34)							-24.557,25	-99.700,00	75.142,75
SA3	Saldo (3) Nettofinanzierungssaldo (Saldo 1 + Saldo 2)							67.561,94	18.800,00	48.761,94
Finanzierungstätigkeit										
6/850000+341000	LWWF Darl.		3511	1 54				1.156,75	1.200,00	-43,25
6/850000+346000	Darlehensaufnahmen		3514	1 55				60.700,00	60.700,00	
SU 35	Summe Einzahlungen aus der Finanzierungstätigkeit							61.856,75	61.900,00	-43,25
1/850000-346000	Darlehenstilgung (Finanzunternehmg.) Nr. 42,48,51,60,69,74,77		3614	65				65.481,78	80.700,00	-15.218,22
SU 36	Summe Auszahlungen aus der Finanzierungstätigkeit							65.481,78	80.700,00	-15.218,22
SA4	Saldo (4) Geldfluss aus der Finanzierungstätigkeit (35 – 36)							-3.625,03	-18.800,00	15.174,97
SA5	Saldo (5) Geldfluss aus der voranschlagswirksamen Gebarung (Saldo 3 + Saldo 4)							63.936,91	0,00	63.936,91
851	Betriebe der Abwasserbeseitigung									
851000	Betriebe der Abwasserbeseitigung									
Operative Gebarung										
2/851000+813000	Erträge aus der Auflösung von Investitionszuschüssen (Kapitaltransfers)		2127					171.166,19	164.600,00	6.566,19
2/851000+823000	Rücklagezinsen		2131	3131 14					100,00	-100,00
6/851000+829910	Zuführung		2116	3116 1 18				136.628,99	370.000,00	-233.371,01
2/851000+852100	Kanalbenutzungsgebühren		2113	3113 12				649.054,49	650.000,00	-945,51
SU 21 / 31	Summe Erträge / Einzahlungen operative Gebarung				956.849,67	1.184.700,00	-227.850,33	789.897,47	1.020.100,00	-230.202,53
1/851000-510000	Geldbezüge VB der Verwaltung		2211	3211 20				3.802,72	3.800,00	2,72
1/851000-511000	Geldbezüge VB in handwerklicher Verwendung		2211	3211 20				17.461,36	17.600,00	-138,64
1/851000-565000	Mehrleistungsvergütungen		2211	3211 20				211,66	400,00	-188,34
1/851000-566000	Zuwendungen aus Anlass von Dienstjubiläen		2212	3212 20				123,88	200,00	-76,12
1/851000-569000	Sonstige Nebengebühren		2211	3211 20				204,92	100,00	104,92

		MVAG			Ergebnisrechnung			Finanzierungsrechnung		
		MVAG	MVAG	VCQU	RA 2022	VA 2022	RA - VA	RA 2022	VA 2022	RA - VA
		EH	FH							
1/851000-580000	Dienstgeberbeiträge z.Ausgleichsfonds f. Familienbeihilfen	2212	3212	20	845,89	900,00	-54,11	845,89	900,00	-54,11
1/851000-582000	Sonst.Dienstgeberbeiträge z.sozialen Sicherheit	2212	3212	20	4.652,24	4.600,00	52,24	4.652,24	4.600,00	52,24
1/851000-591000	Dotierung von Rückstellungen für Abfertigungen	2214			112,02		112,02			
1/851000-592000	Dotierung von Rückstellungen für Jubiläumswendungen	2214			199,27		199,27			
1/851000-600000	Strom - Pumpwerke	2222	3222	24	4.090,89	4.500,00	-409,11	4.090,89	4.500,00	-409,11
1/851000-619000	Instandhaltung von Sonderanlagen	2224	3224	24	9.714,61	8.000,00	1.714,61	9.714,61	8.000,00	1.714,61
1/851000-631000	Telekommunikationsdienste	2222	3222	24	561,61	700,00	-138,39	561,61	700,00	-138,39
5/851000-650000	Zinsen NÖWWF-Darl. 52,54,56,57,62,68,72,73	2241	3241	25	4.495,11	4.400,00	95,11	4.495,11	4.400,00	95,11
1/851000-650000	Kreditzinsen Darl. 39,40,41,43,46,49,61,65,70,78	2241	3241	25	30.188,40	24.500,00	5.688,40	30.188,40	24.500,00	5.688,40
1/851000-680000	Planmäßige Abschreibung	2226			316.824,42	313.300,00	3.524,42			
1/851000-710100	Gebrauchsabgaben	2225	3225	24	6.832,09	10.000,00	-3.167,91	6.832,09	10.000,00	-3.167,91
1/851000-728000	Entgelte f. sonstige Leistungen	2225	3225	24	267,00	300,00	-33,00	267,00	300,00	-33,00
1/851000-729910	Zuführung	2225	3225	24	136.628,99	370.000,00	-233.371,01	136.628,99	370.000,00	-233.371,01
1/851000-752000	Verbandsbeiträge	2231	3231	26	134.592,16	134.400,00	192,16	134.592,16	134.400,00	192,16
SU 22 / 32	Summe Aufwendungen / Auszahlungen operative Gebarung				671.809,24	897.700,00	-225.890,76	354.673,53	584.400,00	-229.726,47
SA 0 / SA 1	(0) Nettoergebnis (21 - 22) / (1) Geldfluss operative Gebarung (31 - 32)				285.040,43	287.000,00	-1.959,57	435.223,94	435.700,00	-476,06
6/851000+894001	Entnahmen von zweckgebundenen Haushaltsrücklagen	2301	1			130.000,00	-130.000,00			
SU 23	Summe Haushaltsrücklagen				0,00	130.000,00	-130.000,00	0,00	0,00	0,00
SA00	Nettoergebnis nach Zuw./Entn. Haushaltsrücklagen (Saldo 0 +/- SU23)				285.040,43	417.000,00	-131.959,57			
Investive Gebarung										
2/851000+300000	Kapitaltransfers von Bund, Bundesfonds und Bundeskammern		3331	33				512.993,00	451.500,00	61.493,00
6/851000+307001	Kanaleinmündungsabgabe		3334	1 34				59.980,54	60.000,00	-19,46
SU 33	Summe Einzahlungen investive Gebarung							572.973,54	511.500,00	61.473,54
5/851000-050009	Baukosten		3412	1 40				196.609,53	560.000,00	-363.390,47
SU 34	Summe Auszahlungen investive Gebarung							196.609,53	560.000,00	-363.390,47
SA2	Saldo (2) Geldfluss aus der Investiven Gebarung (33 - 34)							376.364,01	-48.500,00	424.864,01
SA3	Saldo (3) Nettofinanzierungssaldo (Saldo 1 + Saldo 2)							811.587,95	387.200,00	424.387,95
Finanzierungstätigkeit										
6/851000+341000	LWWF Darl. Zinsers. 52,54,56,57,62,68,72,73		3511	54				4.495,11	4.400,00	95,11
SU 35	Summe Einzahlungen aus der Finanzierungstätigkeit							4.495,11	4.400,00	95,11

		MVAG			Ergebnisrechnung			Finanzierungsrechnung		
		MVAG EH	MVAG FH	VCQU	RA 2022	VA 2022	RA - VA	RA 2022	VA 2022	RA - VA
1/851000-346000	Darlehenstil. (Finanzunternehmng.) Nr.40,41,43,46,49,61,65,70,78		3614	65				447.038,22	447.800,00	-761,78
SU 36	Summe Auszahlungen aus der Finanzierungstätigkeit							447.038,22	447.800,00	-761,78
SA4	Saldo (4) Geldfluss aus der Finanzierungstätigkeit (35 – 36)							-442.543,11	-443.400,00	856,89
SA5	Saldo (5) Geldfluss aus der voranschlagswirksamen Gebarung (Saldo 3 + Saldo 4)							369.044,84	-56.200,00	425.244,84
853	Betriebe für die Errichtung und Verwaltung von Wohn- und Geschäftsgebäuden									
853000	Betriebe f.d. Errichtung u.Verw. von Gebäuden									
Operative Gebarung										
2/853000+811000	Einnahmen aus Vermietung und Verpachtung	2115	3115	14	25.718,83	27.000,00	-1.281,17	25.718,83	27.000,00	-1.281,17
2/853000+813000	Erträge aus der Auflösung von Investitionszuschüssen (Kapitaltransfers)	2127			37.271,51	35.800,00	1.471,51			
2/853000+828000	Rückersatz von Aufwendungen	2116	3116	18	3.564,13		3.564,13	3.564,13		3.564,13
2/853000+829000	Stromkostenersätze	2116	3116	18	1.580,34	2.500,00	-919,66	1.580,34	2.500,00	-919,66
2/853000+829100	div. Einnahmen (Grabstellentfernungen, Müllgebührenersätze etc.)	2116	3116	18	7.782,92	5.000,00	2.782,92	7.563,47	5.000,00	2.563,47
6/853000+829910	Zuführung	2116	3116	1 18	120.898,32	137.600,00	-16.701,68	120.898,32	137.600,00	-16.701,68
SU 21 / 31	Summe Erträge / Einzahlungen operative Gebarung				196.816,05	207.900,00	-11.083,95	159.325,09	172.100,00	-12.774,91
1/853000-600000	Strom	2222	3222	24	7.722,32	8.000,00	-277,68	7.722,32	8.000,00	-277,68
1/853000-614000	Instandhaltung von Gebäuden	2224	3224	24	11.906,34	11.700,00	206,34	11.906,34	11.700,00	206,34
1/853000-650000	Kreditzinsen Darl. 16 Amtshausumbau	2241	3241	25	21,68	100,00	-78,32	21,68	100,00	-78,32
1/853000-670000	Versicherungen	2222	3222	24	9.935,94	10.000,00	-64,06	9.935,94	10.000,00	-64,06
1/853000-680000	Planmäßige Abschreibung	2226			48.799,33	48.600,00	199,33			
1/853000-710000	Öffentliche Abgaben	2225	3225	24	11.036,43	11.000,00	36,43	11.036,43	11.000,00	36,43
1/853000-728000	Entgelte f.sonstige Leistungen v. Firmen Gewerbetr.,Jur.Pers.	2225	3225	24	8.466,82	7.500,00	966,82	8.466,82	7.500,00	966,82
1/853000-729000	Sonstige Ausgaben	2225	3225	24	2.862,09	2.700,00	162,09	2.862,09	2.700,00	162,09
1/853000-729910	Zuführung	2225	3225	24	120.898,32	137.600,00	-16.701,68	120.898,32	137.600,00	-16.701,68
SU 22 / 32	Summe Aufwendungen / Auszahlungen operative Gebarung				221.649,27	237.200,00	-15.550,73	172.849,94	188.600,00	-15.750,06
SA 0 / SA 1	(0) Nettoergebnis (21 - 22) / (1) Geldfluss operative Gebarung (31 – 32)				-24.833,22	-29.300,00	4.466,78	-13.524,85	-16.500,00	2.975,15
SU 23	Summe Haushaltsrücklagen				0,00	0,00	0,00	0,00	0,00	0,00
SA00	Nettoergebnis nach Zuw./Entn. Haushaltsrücklagen (Saldo 0 +/- SU23)				-24.833,22	-29.300,00	4.466,78			
Investive Gebarung										
6/853000+001000	Veräußerungen von Grundstücken		3312	1 30				25.299,20		25.299,20
6/853000+300000	Sonderförderung		3331	1 33				21.650,00	21.700,00	-50,00
6/853000+301000	Finanzierungsbeitrag Land NÖ Kunst u.Kultur		3331	1 33				9.172,64	5.000,00	4.172,64

		MVAG		VCQU	Ergebnisrechnung			Finanzierungsrechnung		
		EH	FH		RA 2022	VA 2022	RA - VA	RA 2022	VA 2022	RA - VA
2/853000+301000	Kapitaltransfers von Ländern, Landesfonds und Landeskammern		3331	33				300,00	300,00	
6/853000+307000	Kapitaltransfers von privaten Haushalten und privaten Organisationen ohne Erwerbszweck und andere		3334	1 34				14.400,00	15.000,00	-600,00
SU 33	Summe Einzahlungen investive Gebarung							70.821,84	42.000,00	28.821,84
5/853000-010010	Baukosten f. Sanierung		3413	1 40				182.233,07	232.100,00	-49.866,93
5/853000-010011	Fassadensanierung ehem. VS Hauptplatz Wull.		3413	1 40				237.703,91	169.600,00	68.103,91
5/853000-010012	Sanierung Gemeindesaal		3413	1 40				148.338,93	154.400,00	-6.061,07
SU 34	Summe Auszahlungen investive Gebarung							568.275,91	556.100,00	12.175,91
SA2	Saldo (2) Geldfluss aus der Investiven Gebarung (33 – 34)							-497.454,07	-514.100,00	16.645,93
SA3	Saldo (3) Nettofinanzierungssaldo (Saldo 1 + Saldo 2)							-510.978,92	-530.600,00	19.621,08
Finanzierungstätigkeit										
SU 35	Summe Einzahlungen aus der Finanzierungstätigkeit							0,00	0,00	0,00
1/853000-341000	Darlehensstilgung (Landesdarlehen) Nr. 16 Amthausumbau		3611	64				1.397,62		1.397,62
SU 36	Summe Auszahlungen aus der Finanzierungstätigkeit							1.397,62	0,00	1.397,62
SA4	Saldo (4) Geldfluss aus der Finanzierungstätigkeit (35 – 36)							-1.397,62	0,00	-1.397,62
SA5	Saldo (5) Geldfluss aus der voranschlagswirksamen Gebarung (Saldo 3 + Saldo 4)							-512.376,54	-530.600,00	18.223,46

		MVAG	MVAG	VCQU	Ergebnisrechnung			Finanzierungsrechnung		
		EH	FH		RA 2022	VA 2022	RA - VA	RA 2022	VA 2022	RA - VA
9 Finanzwirtschaft										
90	Gesonderte Verwaltung									
900	Gesonderte Verwaltung									
900000	Finanzabteilung und Finanzverwaltung									
Operative Gebarung										
2/900000+817000	Erträge aus der Auflösung von sonstigen Rückstellungen	2117			2.007,88		2.007,88			
2/900000+829000	Sonstige Einnahmen	2116	3116	18	479,58	100,00	379,58	479,58	100,00	379,58
SU 21 / 31	Summe Erträge / Einzahlungen operative Gebarung				2.487,46	100,00	2.387,46	479,58	100,00	379,58
1/900000-510000	Geldbezüge der VB I	2211	3211	20	32.838,36	33.000,00	-161,64	32.838,36	33.000,00	-161,64
1/900000-511000	Geldbezüge der Vertragsbediensteten in handwerklicher Verwendung	2211	3211	20	16.967,78	15.600,00	1.367,78	16.967,78	15.600,00	1.367,78
1/900000-565000	Mehrleistungsvergütungen	2211	3211	20	946,50	1.000,00	-53,50	946,50	1.000,00	-53,50
1/900000-569000	Sonstige Nebengebühren	2211	3211	20	195,00	400,00	-205,00	195,00	400,00	-205,00
1/900000-580000	DB gem FLAG f. VB	2212	3212	20	1.979,16	2.100,00	-120,84	1.979,16	2.100,00	-120,84
1/900000-582000	Sonst. Dienstgeberbeiträge z. sozialen Sicherheit	2212	3212	20	10.842,18	10.900,00	-57,82	10.842,18	10.900,00	-57,82
1/900000-591000	Dotierung von Rückstellungen für Abfertigungen	2214			112,04		112,04			
1/900000-592000	Dotierung von Rückstellungen für Jubiläumszuwendungen	2214			3.858,21		3.858,21			
1/900000-616000	Instandhaltung von Maschinen und maschinellen Anlagen	2224	3224	24	142,16	300,00	-157,84	142,16	300,00	-157,84
1/900000-691000	Abschreibung von Einnahmerückständen	2225	3225	24	25,00	500,00	-475,00	25,00	500,00	-475,00
1/900000-724000	Reisegebühren	2225	3225	24		500,00	-500,00		500,00	-500,00
1/900000-729000	Sonstige Ausgaben	2225	3225	24		100,00	-100,00		100,00	-100,00
SU 22 / 32	Summe Aufwendungen / Auszahlungen operative Gebarung				67.906,39	64.400,00	3.506,39	63.936,14	64.400,00	-463,86
SA 0 / SA 1	(0) Nettoergebnis (21 - 22) / (1) Geldfluss operative Gebarung (31 - 32)				-65.418,93	-64.300,00	-1.118,93	-63.456,56	-64.300,00	843,44
SU 23	Summe Haushaltsrücklagen				0,00	0,00	0,00	0,00	0,00	0,00
SA00	Nettoergebnis nach Zuw./Entn. Haushaltsrücklagen (Saldo 0 +/- SU23)				-65.418,93	-64.300,00	-1.118,93			
Investive Gebarung										
SU 33	Summe Einzahlungen investive Gebarung							0,00	0,00	0,00
SU 34	Summe Auszahlungen investive Gebarung							0,00	0,00	0,00
SA2	Saldo (2) Geldfluss aus der Investiven Gebarung (33 - 34)							0,00	0,00	0,00
SA3	Saldo (3) Nettofinanzierungssaldo (Saldo 1 + Saldo 2)							-63.456,56	-64.300,00	843,44
Finanzierungstätigkeit										
SU 35	Summe Einzahlungen aus der Finanzierungstätigkeit							0,00	0,00	0,00
SU 36	Summe Auszahlungen aus der Finanzierungstätigkeit							0,00	0,00	0,00

		MVAG			Ergebnisrechnung			Finanzierungsrechnung		
		MVAG EH	MVAG FH	VCQU	RA 2022	VA 2022	RA - VA	RA 2022	VA 2022	RA - VA
SA4	Saldo (4) Geldfluss aus der Finanzierungstätigkeit (35 – 36)							0,00	0,00	0,00
SA5	Saldo (5) Geldfluss aus der voranschlagswirksamen Gebarung (Saldo 3 + Saldo 4)							-63.456,56	-64.300,00	843,44
91	Kapitalvermögen und Stiftungen ohne eigene Rechtspersönlichkeit									
910	Geldverkehr									
910000	Geldverkehr									
	Operative Gebarung									
2/910000+823000	Zinsen der Spar- und Girokonten	2131	3131	14		200,00	-200,00		200,00	-200,00
2/910000+829000	Sonstige Einnahmen	2116	3116	18	0,10	200,00	-199,90	0,10	200,00	-199,90
SU 21 / 31	Summe Erträge / Einzahlungen operative Gebarung				0,10	400,00	-399,90	0,10	400,00	-399,90
1/910000-650000	Kreditzinsen	2241	3241	25		100,00	-100,00		100,00	-100,00
1/910000-659000	Geldverkehrsspesen	2244	3244	24	7.588,73	7.000,00	588,73	7.588,73	7.000,00	588,73
1/910000-710000	Kapitalertragssteuer	2225	3225	24		100,00	-100,00		100,00	-100,00
1/910000-729000	Sonstige Ausgaben	2225	3225	24	43,68	100,00	-56,32	43,68	100,00	-56,32
SU 22 / 32	Summe Aufwendungen / Auszahlungen operative Gebarung				7.632,41	7.300,00	332,41	7.632,41	7.300,00	332,41
SA 0 / SA 1	(0) Nettoergebnis (21 - 22) / (1) Geldfluss operative Gebarung (31 – 32)				-7.632,31	-6.900,00	-732,31	-7.632,31	-6.900,00	-732,31
SU 23	Summe Haushaltsrücklagen				0,00	0,00	0,00	0,00	0,00	0,00
SA00	Nettoergebnis nach Zuw./Entn. Haushaltsrücklagen (Saldo 0 +/- SU23)				-7.632,31	-6.900,00	-732,31			
	Investive Gebarung									
SU 33	Summe Einzahlungen investive Gebarung							0,00	0,00	0,00
SU 34	Summe Auszahlungen investive Gebarung							0,00	0,00	0,00
SA2	Saldo (2) Geldfluss aus der Investiven Gebarung (33 – 34)							0,00	0,00	0,00
SA3	Saldo (3) Nettofinanzierungssaldo (Saldo 1 + Saldo 2)							-7.632,31	-6.900,00	-732,31
	Finanzierungstätigkeit									
SU 35	Summe Einzahlungen aus der Finanzierungstätigkeit							0,00	0,00	0,00
SU 36	Summe Auszahlungen aus der Finanzierungstätigkeit							0,00	0,00	0,00
SA4	Saldo (4) Geldfluss aus der Finanzierungstätigkeit (35 – 36)							0,00	0,00	0,00
SA5	Saldo (5) Geldfluss aus der voranschlagswirksamen Gebarung (Saldo 3 + Saldo 4)							-7.632,31	-6.900,00	-732,31
912	Rücklagen (soweit nicht aufteilbar)									
912000	Rücklagen(soweit nicht aufteilbar)									
	Operative Gebarung									
2/912000+823000	Zinsen der Aufschliessungsrücklage	2131	3131	14		200,00	-200,00		200,00	-200,00
SU 21 / 31	Summe Erträge / Einzahlungen operative Gebarung				0,00	200,00	-200,00	0,00	200,00	-200,00
1/912000-710000	Kapitalertragssteuer	2225	3225	24		100,00	-100,00		100,00	-100,00
SU 22 / 32	Summe Aufwendungen / Auszahlungen operative Gebarung				0,00	100,00	-100,00	0,00	100,00	-100,00
SA 0 / SA 1	(0) Nettoergebnis (21 - 22) / (1) Geldfluss operative Gebarung (31 – 32)				0,00	100,00	-100,00	0,00	100,00	-100,00

		MVAG MVAG VCQU			Ergebnisrechnung			Finanzierungsrechnung		
		EH	FH		RA 2022	VA 2022	RA - VA	RA 2022	VA 2022	RA - VA
SU 23	Summe Haushaltsrücklagen				0,00	0,00	0,00	0,00	0,00	0,00
SA00	Nettoergebnis nach Zuw./Entn. Haushaltsrücklagen (Saldo 0 +/- SU23)				0,00	100,00	-100,00			
Investive Gebarung										
SU 33	Summe Einzahlungen investive Gebarung							0,00	0,00	0,00
SU 34	Summe Auszahlungen investive Gebarung							0,00	0,00	0,00
SA2	Saldo (2) Geldfluss aus der Investiven Gebarung (33 – 34)							0,00	0,00	0,00
SA3	Saldo (3) Nettofinanzierungssaldo (Saldo 1 + Saldo 2)							0,00	100,00	-100,00
Finanzierungstätigkeit										
SU 35	Summe Einzahlungen aus der Finanzierungstätigkeit							0,00	0,00	0,00
SU 36	Summe Auszahlungen aus der Finanzierungstätigkeit							0,00	0,00	0,00
SA4	Saldo (4) Geldfluss aus der Finanzierungstätigkeit (35 – 36)							0,00	0,00	0,00
SA5	Saldo (5) Geldfluss aus der voranschlagswirksamen Gebarung (Saldo 3 + Saldo 4)							0,00	100,00	-100,00
92 Öffentliche Abgaben										
920	Ausschließliche Gemeindeabgaben									
920000	Ausschließliche Gemeindeabgaben									
Operative Gebarung										
2/920000+830000	Grundsteuer A	2111	3111	10	80.145,35	84.000,00	-3.854,65	80.681,26	84.000,00	-3.318,74
2/920000+831000	Grundsteuer B	2111	3111	10	169.788,38	138.000,00	31.788,38	139.262,81	138.000,00	1.262,81
2/920000+833100	Kommunalsteuer	2111	3111	10	258.761,84	240.000,00	18.761,84	258.507,16	240.000,00	18.507,16
2/920000+834000	Fremdenverkehrsabgaben	2111	3111	10	1.561,88	2.000,00	-438,12	1.561,88	2.000,00	-438,12
2/920000+838000	Hundeabgabe	2111	3111	10	13.710,86	13.200,00	510,86	14.352,24	13.200,00	1.152,24
2/920000+841000	Gebrauchsabgabe	2111	3111	10	48.408,89	48.000,00	408,89	48.008,89	48.000,00	8,89
2/920000+849000	Nebenansprüche	2111	3111	10	2.298,25	3.000,00	-701,75	2.860,98	3.000,00	-139,02
2/920000+849100	Stundungszinsen	2111	3111	10	203,85	1.000,00	-796,15	203,85	1.000,00	-796,15
2/920000+850000	Interessentenbeitr. v.Grundstückseigent. u. Anrainern	2111	3111	10	490.959,84	534.000,00	-43.040,16	490.959,84	534.000,00	-43.040,16
2/920000+853000	Jagdpacht Gemeindeanteil	2111	3111	10	1.900,00	2.000,00	-100,00	1.900,00	2.000,00	-100,00
2/920000+856000	Verwaltungsabgaben	2111	3111	10	14.215,57	13.000,00	1.215,57	14.215,57	13.000,00	1.215,57
SU 21 / 31	Summe Erträge / Einzahlungen operative Gebarung				1.081.954,71	1.078.200,00	3.754,71	1.052.514,48	1.078.200,00	-25.685,52
SU 22 / 32	Summe Aufwendungen / Auszahlungen operative Gebarung				0,00	0,00	0,00	0,00	0,00	0,00
SA 0 / SA 1	(0) Nettoergebnis (21 - 22) / (1) Geldfluss operative Gebarung (31 – 32)				1.081.954,71	1.078.200,00	3.754,71	1.052.514,48	1.078.200,00	-25.685,52
SU 23	Summe Haushaltsrücklagen				0,00	0,00	0,00	0,00	0,00	0,00
SA00	Nettoergebnis nach Zuw./Entn. Haushaltsrücklagen (Saldo 0 +/- SU23)				1.081.954,71	1.078.200,00	3.754,71			
Investive Gebarung										
SU 33	Summe Einzahlungen investive Gebarung							0,00	0,00	0,00
SU 34	Summe Auszahlungen investive Gebarung							0,00	0,00	0,00

		MVAG			Ergebnisrechnung			Finanzierungsrechnung		
		EH	FH	VCQU	RA 2022	VA 2022	RA - VA	RA 2022	VA 2022	RA - VA
SA2	Saldo (2) Geldfluss aus der Investiven Gebarung (33 – 34)							0,00	0,00	0,00
SA3	Saldo (3) Nettofinanzierungssaldo (Saldo 1 + Saldo 2)							1.052.514,48	1.078.200,00	-25.685,52
Finanzierungstätigkeit										
SU 35	Summe Einzahlungen aus der Finanzierungstätigkeit							0,00	0,00	0,00
SU 36	Summe Auszahlungen aus der Finanzierungstätigkeit							0,00	0,00	0,00
SA4	Saldo (4) Geldfluss aus der Finanzierungstätigkeit (35 – 36)							0,00	0,00	0,00
SA5	Saldo (5) Geldfluss aus der voranschlagswirksamen Gebarung (Saldo 3 + Saldo 4)							1.052.514,48	1.078.200,00	-25.685,52
921	Zwischen Ländern und Gemeinden geteilte Abgaben									
921000	Tourismusabgaben									
Operative Gebarung										
2/921000+861000	Entschädigung Land NÖ f. Interessentenbeitrag	2121	3121	15	18.617,83	7.000,00	11.617,83	18.617,83	7.000,00	11.617,83
SU 21 / 31	Summe Erträge / Einzahlungen operative Gebarung				18.617,83	7.000,00	11.617,83	18.617,83	7.000,00	11.617,83
SU 22 / 32	Summe Aufwendungen / Auszahlungen operative Gebarung				0,00	0,00	0,00	0,00	0,00	0,00
SA 0 / SA 1	(0) Nettoergebnis (21 - 22) / (1) Geldfluss operative Gebarung (31 – 32)				18.617,83	7.000,00	11.617,83	18.617,83	7.000,00	11.617,83
SU 23	Summe Haushaltsrücklagen				0,00	0,00	0,00	0,00	0,00	0,00
SA00	Nettoergebnis nach Zuw./Entn. Haushaltsrücklagen (Saldo 0 +/- SU23)				18.617,83	7.000,00	11.617,83			
Investive Gebarung										
SU 33	Summe Einzahlungen investive Gebarung							0,00	0,00	0,00
SU 34	Summe Auszahlungen investive Gebarung							0,00	0,00	0,00
SA2	Saldo (2) Geldfluss aus der Investiven Gebarung (33 – 34)							0,00	0,00	0,00
SA3	Saldo (3) Nettofinanzierungssaldo (Saldo 1 + Saldo 2)							18.617,83	7.000,00	11.617,83
Finanzierungstätigkeit										
SU 35	Summe Einzahlungen aus der Finanzierungstätigkeit							0,00	0,00	0,00
SU 36	Summe Auszahlungen aus der Finanzierungstätigkeit							0,00	0,00	0,00
SA4	Saldo (4) Geldfluss aus der Finanzierungstätigkeit (35 – 36)							0,00	0,00	0,00
SA5	Saldo (5) Geldfluss aus der voranschlagswirksamen Gebarung (Saldo 3 + Saldo 4)							18.617,83	7.000,00	11.617,83
925	Ertragsanteile an gemeinschaftlichen Bundesabgaben									
925000	Ertragsanteile an gemeinschaftlichen Bundesabgaben									
Operative Gebarung										
2/925000+859400	Ertragsanteile	2112	3112	11	2.467.092,35	2.268.700,00	198.392,35	2.467.092,35	2.268.700,00	198.392,35
SU 21 / 31	Summe Erträge / Einzahlungen operative Gebarung				2.467.092,35	2.268.700,00	198.392,35	2.467.092,35	2.268.700,00	198.392,35
SU 22 / 32	Summe Aufwendungen / Auszahlungen operative Gebarung				0,00	0,00	0,00	0,00	0,00	0,00
SA 0 / SA 1	(0) Nettoergebnis (21 - 22) / (1) Geldfluss operative Gebarung (31 – 32)				2.467.092,35	2.268.700,00	198.392,35	2.467.092,35	2.268.700,00	198.392,35
SU 23	Summe Haushaltsrücklagen				0,00	0,00	0,00	0,00	0,00	0,00
SA00	Nettoergebnis nach Zuw./Entn. Haushaltsrücklagen (Saldo 0 +/- SU23)				2.467.092,35	2.268.700,00	198.392,35			

	MVAG	MVAG	VCQU	Ergebnisrechnung			Finanzierungsrechnung			
				EH	FH	RA 2022	VA 2022	RA - VA	RA 2022	VA 2022
Investive Gebarung										
SU 33								0,00	0,00	0,00
SU 34								0,00	0,00	0,00
SA2								0,00	0,00	0,00
SA3								2.467.092,35	2.268.700,00	198.392,35
Finanzierungstätigkeit										
SU 35								0,00	0,00	0,00
SU 36								0,00	0,00	0,00
SA4								0,00	0,00	0,00
SA5								2.467.092,35	2.268.700,00	198.392,35
94 Finanzaufstellungen und Zuschüsse										
940 Bedarfsaufstellungen										
940000 Bedarfsaufstellungen										
Operative Gebarung										
2/940000+861000	Garantiebetrag gem. § 26 FAG 2017	2121	3121	15	187.342,39	126.900,00	60.442,39	187.342,39	126.900,00	60.442,39
SU 21 / 31	Summe Erträge / Einzahlungen operative Gebarung				187.342,39	126.900,00	60.442,39	187.342,39	126.900,00	60.442,39
SU 22 / 32	Summe Aufwendungen / Auszahlungen operative Gebarung				0,00	0,00	0,00	0,00	0,00	0,00
SA 0 / SA 1	(0) Nettoergebnis (21 - 22) / (1) Geldfluss operative Gebarung (31 - 32)				187.342,39	126.900,00	60.442,39	187.342,39	126.900,00	60.442,39
SU 23	Summe Haushaltsrücklagen				0,00	0,00	0,00	0,00	0,00	0,00
SA00	Nettoergebnis nach Zuw./Entn. Haushaltsrücklagen (Saldo 0 +/- SU23)				187.342,39	126.900,00	60.442,39			
Investive Gebarung										
SU 33	Summe Einzahlungen investive Gebarung							0,00	0,00	0,00
SU 34	Summe Auszahlungen investive Gebarung							0,00	0,00	0,00
SA2	Saldo (2) Geldfluss aus der Investiven Gebarung (33 - 34)							0,00	0,00	0,00
SA3	Saldo (3) Nettofinanzierungssaldo (Saldo 1 + Saldo 2)							187.342,39	126.900,00	60.442,39
Finanzierungstätigkeit										
SU 35	Summe Einzahlungen aus der Finanzierungstätigkeit							0,00	0,00	0,00
SU 36	Summe Auszahlungen aus der Finanzierungstätigkeit							0,00	0,00	0,00
SA4	Saldo (4) Geldfluss aus der Finanzierungstätigkeit (35 - 36)							0,00	0,00	0,00
SA5	Saldo (5) Geldfluss aus der voranschlagswirksamen Gebarung (Saldo 3 + Saldo 4)							187.342,39	126.900,00	60.442,39

		MVAG			Ergebnisrechnung			Finanzierungsrechnung		
		MVAG EH	MVAG FH	VCQU	RA 2022	VA 2022	RA - VA	RA 2022	VA 2022	RA - VA
941	Sonstige Finanzzuweisungen nach dem FAG									
941000	Sonstige Finanzzuweisungen nach dem FAG									
Operative Gebarung										
2/941000+860000	Finanzzuw.d. Bundes	2121	3121	15	88.568,00	88.600,00	-32,00	88.568,00	88.600,00	-32,00
SU 21 / 31	Summe Erträge / Einzahlungen operative Gebarung				88.568,00	88.600,00	-32,00	88.568,00	88.600,00	-32,00
SU 22 / 32	Summe Aufwendungen / Auszahlungen operative Gebarung				0,00	0,00	0,00	0,00	0,00	0,00
SA 0 / SA 1	(0) Nettoergebnis (21 - 22) / (1) Geldfluss operative Gebarung (31 - 32)				88.568,00	88.600,00	-32,00	88.568,00	88.600,00	-32,00
SU 23	Summe Haushaltsrücklagen				0,00	0,00	0,00	0,00	0,00	0,00
SA00	Nettoergebnis nach Zuw./Entn. Haushaltsrücklagen (Saldo 0 +/- SU23)				88.568,00	88.600,00	-32,00			
Investive Gebarung										
SU 33	Summe Einzahlungen investive Gebarung							0,00	0,00	0,00
SU 34	Summe Auszahlungen investive Gebarung							0,00	0,00	0,00
SA2	Saldo (2) Geldfluss aus der Investiven Gebarung (33 - 34)							0,00	0,00	0,00
SA3	Saldo (3) Nettofinanzierungssaldo (Saldo 1 + Saldo 2)							88.568,00	88.600,00	-32,00
Finanzierungstätigkeit										
SU 35	Summe Einzahlungen aus der Finanzierungstätigkeit							0,00	0,00	0,00
SU 36	Summe Auszahlungen aus der Finanzierungstätigkeit							0,00	0,00	0,00
SA4	Saldo (4) Geldfluss aus der Finanzierungstätigkeit (35 - 36)							0,00	0,00	0,00
SA5	Saldo (5) Geldfluss aus der voranschlagswirksamen Gebarung (Saldo 3 + Saldo 4)							88.568,00	88.600,00	-32,00
944	Zuschüsse nach dem Katastrophenfondsgesetz									
944000	Zuschüsse nach dem Katastrophenfondsgesetz									
Operative Gebarung										
2/944000+860000	Zuweisung d. Bundes	2121	3121	15		2.000,00	-2.000,00		2.000,00	-2.000,00
SU 21 / 31	Summe Erträge / Einzahlungen operative Gebarung				0,00	2.000,00	-2.000,00	0,00	2.000,00	-2.000,00
SU 22 / 32	Summe Aufwendungen / Auszahlungen operative Gebarung				0,00	0,00	0,00	0,00	0,00	0,00
SA 0 / SA 1	(0) Nettoergebnis (21 - 22) / (1) Geldfluss operative Gebarung (31 - 32)				0,00	2.000,00	-2.000,00	0,00	2.000,00	-2.000,00
SU 23	Summe Haushaltsrücklagen				0,00	0,00	0,00	0,00	0,00	0,00
SA00	Nettoergebnis nach Zuw./Entn. Haushaltsrücklagen (Saldo 0 +/- SU23)				0,00	2.000,00	-2.000,00			
Investive Gebarung										
SU 33	Summe Einzahlungen investive Gebarung							0,00	0,00	0,00
SU 34	Summe Auszahlungen investive Gebarung							0,00	0,00	0,00
SA2	Saldo (2) Geldfluss aus der Investiven Gebarung (33 - 34)							0,00	0,00	0,00
SA3	Saldo (3) Nettofinanzierungssaldo (Saldo 1 + Saldo 2)							0,00	2.000,00	-2.000,00
Finanzierungstätigkeit										
SU 35	Summe Einzahlungen aus der Finanzierungstätigkeit							0,00	0,00	0,00
SU 36	Summe Auszahlungen aus der Finanzierungstätigkeit							0,00	0,00	0,00

	MVAG	MVAG	VCQU	Ergebnisrechnung			Finanzierungsrechnung			
				EH	FH		RA 2022	VA 2022	RA - VA	RA 2022
SA4								0,00	0,00	0,00
SA5								0,00	2.000,00	-2.000,00
947										
947000										
Operative Gebarung										
2/947000+861000	Zuschuss aus Unterstützungspaket	2121	3121	15	55.760,11			55.760,11	55.760,11	55.760,11
SU 21 / 31	Summe Erträge / Einzahlungen operative Gebarung				55.760,11	0,00	55.760,11	55.760,11	0,00	55.760,11
SU 22 / 32	Summe Aufwendungen / Auszahlungen operative Gebarung				0,00	0,00	0,00	0,00	0,00	0,00
SA 0 / SA 1	(0) Nettoergebnis (21 - 22) / (1) Geldfluss operative Gebarung (31 - 32)				55.760,11	0,00	55.760,11	55.760,11	0,00	55.760,11
SU 23	Summe Haushaltsrücklagen				0,00	0,00	0,00	0,00	0,00	0,00
SA00	Nettoergebnis nach Zuw./Entn. Haushaltsrücklagen (Saldo 0 +/- SU23)				55.760,11	0,00	55.760,11			
Investive Gebarung										
SU 33	Summe Einzahlungen investive Gebarung							0,00	0,00	0,00
SU 34	Summe Auszahlungen investive Gebarung							0,00	0,00	0,00
SA2	Saldo (2) Geldfluss aus der Investiven Gebarung (33 - 34)							0,00	0,00	0,00
SA3	Saldo (3) Nettofinanzierungssaldo (Saldo 1 + Saldo 2)							55.760,11	0,00	55.760,11
Finanzierungstätigkeit										
SU 35	Summe Einzahlungen aus der Finanzierungstätigkeit							0,00	0,00	0,00
SU 36	Summe Auszahlungen aus der Finanzierungstätigkeit							0,00	0,00	0,00
SA4	Saldo (4) Geldfluss aus der Finanzierungstätigkeit (35 - 36)							0,00	0,00	0,00
SA5	Saldo (5) Geldfluss aus der voranschlagswirksamen Gebarung (Saldo 3 + Saldo 4)							55.760,11	0,00	55.760,11
99	Jahresergebnis, Übergabe und Übernahme des Jahresergebnisses, Abwicklung der Vorjahre									
992	Abgänge an Kassenausgaberesten und Ausfälle an Kasseneinnahmeresten (soweit nicht aufteilbar)									
992000	Abgänge an Kassenausg. resten u. Ausfälle an Kasseneinn. resten									
Operative Gebarung										
SU 21 / 31	Summe Erträge / Einzahlungen operative Gebarung				0,00	0,00	0,00	0,00	0,00	0,00
1/992000-691000	Abschreibung uneinbringl. Forderungen	2225	3225	24	3.997,72	1.300,00	2.697,72	3.997,72	1.300,00	2.697,72
SU 22 / 32	Summe Aufwendungen / Auszahlungen operative Gebarung				3.997,72	1.300,00	2.697,72	3.997,72	1.300,00	2.697,72
SA 0 / SA 1	(0) Nettoergebnis (21 - 22) / (1) Geldfluss operative Gebarung (31 - 32)				-3.997,72	-1.300,00	-2.697,72	-3.997,72	-1.300,00	-2.697,72
SU 23	Summe Haushaltsrücklagen				0,00	0,00	0,00	0,00	0,00	0,00
SA00	Nettoergebnis nach Zuw./Entn. Haushaltsrücklagen (Saldo 0 +/- SU23)				-3.997,72	-1.300,00	-2.697,72			
Investive Gebarung										
SU 33	Summe Einzahlungen investive Gebarung							0,00	0,00	0,00
SU 34	Summe Auszahlungen investive Gebarung							0,00	0,00	0,00
SA2	Saldo (2) Geldfluss aus der Investiven Gebarung (33 - 34)							0,00	0,00	0,00

Nachweis der Investitionstätigkeit

Vorhaben	Vorhabensbezeichnung	RA 2022	VA 2022	RA - VA	RA Vorjahre	RA Gesamt
Konto	Bezeichnung					
1164000	FF Ankauf von Maschinen u. Geräten (2000 bis 2099)					
	Auszahlungen - Investitionen - Mittelverwendung	0,00	0,00	0,00	0,00	0,00
	Anschaffungs- oder Herstellungskosten	0,00	0,00	0,00	0,00	0,00
	Einzahlungen - Finanzierung - Mittelaufbringung	0,00	0,00	0,00	672,65	672,65
	Mittel aus Geldfluss aus der operativen Gebarung	0,00	0,00	0,00	672,65	672,65
	6/164000+829960 Überschuss Vorjahr				672,65	672,65
	Bedarfszuweisungen/KTZ	0,00	0,00	0,00	0,00	0,00
	Haushaltsrücklagen/Zahlungsmittelreserven	0,00	0,00	0,00	0,00	0,00
	Sonstige Kapitaltransfers und Subventionen	0,00	0,00	0,00	0,00	0,00
	Darlehen	0,00	0,00	0,00	0,00	0,00
	Finanzierungsleasing	0,00	0,00	0,00	0,00	0,00
	Veräußerung langfristiges Vermögen und sonstiges	0,00	0,00	0,00	0,00	0,00
	Finanzierungsergebnis 1164000	0,00	0,00	0,00	672,65	672,65
	offene Verbindlichkeiten	0,00				
	offene Forderungen	0,00				
1240100	Vorhaben 240100 (2000 bis 2099)					
	Auszahlungen - Investitionen - Mittelverwendung	0,00	0,00	0,00	5.101,00	5.101,00
	Anschaffungs- oder Herstellungskosten	0,00	0,00	0,00	5.101,00	5.101,00
	5/240100-042000 Neuausstattung KIGA Wullersdorf 2021				5.101,00	5.101,00
	Einzahlungen - Finanzierung - Mittelaufbringung	0,00	0,00	0,00	5.101,00	5.101,00
	Mittel aus Geldfluss aus der operativen Gebarung	0,00	0,00	0,00	5.101,00	5.101,00
	6/240100+829910 Zuführungen				5.101,00	5.101,00
	Bedarfszuweisungen/KTZ	0,00	0,00	0,00	0,00	0,00
	Haushaltsrücklagen/Zahlungsmittelreserven	0,00	0,00	0,00	0,00	0,00
	Sonstige Kapitaltransfers und Subventionen	0,00	0,00	0,00	0,00	0,00
	Darlehen	0,00	0,00	0,00	0,00	0,00
	Finanzierungsleasing	0,00	0,00	0,00	0,00	0,00
	Veräußerung langfristiges Vermögen und sonstiges	0,00	0,00	0,00	0,00	0,00
	Finanzierungsergebnis 1240100	0,00	0,00	0,00	0,00	0,00
	offene Verbindlichkeiten	0,00				
	offene Forderungen	0,00				

Vorhaben	Vorhabensbezeichnung		RA 2022	VA 2022	RA - VA	RA Vorjahre	RA Gesamt
Konto	Bezeichnung						
1240200	Neubau KIGA Immendorf (2000 bis 2099)						
	Auszahlungen - Investitionen - Mittelverwendung		91.391,88	91.300,00	91,88	2.408.608,12	2.500.000,00
	Anschaffungs- oder Herstellungskosten		91.391,88	91.300,00	91,88	2.408.608,12	2.500.000,00
	5/240200-010000 Kindergarten Neubau		74.689,20	42.600,00	32.089,20	2.338.424,56	2.413.113,76
	5/240200-042000 Ausstattung Tagesbetreuung					2.014,20	2.014,20
	5/240200-729910 Rückführung von Projekt		16.702,68	48.700,00	-31.997,32		16.702,68
	5/240200-729960 Abgang Vorjahr					68.169,36	68.169,36
	Einzahlungen - Finanzierung - Mittelaufbringung		0,00	0,00	0,00	2.500.000,00	2.500.000,00
	Mittel aus Geldfluss aus der operativen Gebarung		0,00	0,00	0,00	0,00	0,00
	Bedarfszuweisungen/KTZ		0,00	0,00	0,00	0,00	0,00
	Haushaltsrücklagen/Zahlungsmittelreserven		0,00	0,00	0,00	0,00	0,00
	Sonstige Kapitaltransfers und Subventionen		0,00	0,00	0,00	0,00	0,00
	Darlehen		0,00	0,00	0,00	2.500.000,00	2.500.000,00
	112300/94 KIGA Neubau Immendorf					1.800.000,00	1.800.000,00
	23/97 KIGA Neubau Immendorf Teil 2.					700.000,00	700.000,00
	Finanzierungsleasing		0,00	0,00	0,00	0,00	0,00
	Veräußerung langfristiges Vermögen und sonstiges		0,00	0,00	0,00	0,00	0,00
Finanzierungsergebnis 1240200			-91.391,88	-91.300,00	-91,88	91.391,88	0,00
	offene Verbindlichkeiten		0,00				
	offene Forderungen		0,00				
1269000	Vorhaben 269000 (2000 bis 2099)						
	Auszahlungen - Investitionen - Mittelverwendung		0,00	0,00	0,00	23.004,47	23.004,47
	Anschaffungs- oder Herstellungskosten		0,00	0,00	0,00	23.004,47	23.004,47
	5/269000-777000 Kabinen-Neubau SK Wullersdorf Subvention					23.004,47	23.004,47
	Einzahlungen - Finanzierung - Mittelaufbringung		0,00	0,00	0,00	23.004,47	23.004,47
	Mittel aus Geldfluss aus der operativen Gebarung		0,00	0,00	0,00	23.004,47	23.004,47
	6/269000+829910 Zuführung von operativen HH					23.004,47	23.004,47
	Bedarfszuweisungen/KTZ		0,00	0,00	0,00	0,00	0,00
	Haushaltsrücklagen/Zahlungsmittelreserven		0,00	0,00	0,00	0,00	0,00
	Sonstige Kapitaltransfers und Subventionen		0,00	0,00	0,00	0,00	0,00
	Darlehen		0,00	0,00	0,00	0,00	0,00
	Finanzierungsleasing		0,00	0,00	0,00	0,00	0,00

Vorhaben	Vorhabensbezeichnung	RA 2022	VA 2022	RA - VA	RA Vorjahre	RA Gesamt
Konto	Bezeichnung					
	Veräußerung langfristiges Vermögen und sonstiges	0,00	0,00	0,00	0,00	0,00
Finanzierungsergebnis 1269000		0,00	0,00	0,00	0,00	0,00
	offene Verbindlichkeiten	0,00				
	offene Forderungen	0,00				
1530000	Neubau Rot Kreuz Haus Hollabrunn (2000 bis 2099)					
	Auszahlungen - Investitionen - Mittelverwendung	0,00	0,00	0,00	18.689,00	18.689,00
	Anschaffungs- oder Herstellungskosten	0,00	0,00	0,00	18.689,00	18.689,00
	5/530000-729910 Sonstige Aufwendungen				5.722,00	5.722,00
	5/530000-777000 Kapitaltransferzlg. Neubau Rot-Kreuz Haus Hollabrunn				12.967,00	12.967,00
	Einzahlungen - Finanzierung - Mittelaufbringung	0,00	0,00	0,00	18.689,00	18.689,00
	Mittel aus Geldfluss aus der operativen Gebarung	0,00	0,00	0,00	0,00	0,00
	Bedarfszuweisungen/KTZ	0,00	0,00	0,00	18.689,00	18.689,00
	6/530000+871003 Kapitaltransfers aus Gemeinde-Bedarfszuweisungsmittel				18.689,00	18.689,00
	Haushaltsrücklagen/Zahlungsmittelreserven	0,00	0,00	0,00	0,00	0,00
	Sonstige Kapitaltransfers und Subventionen	0,00	0,00	0,00	0,00	0,00
	Darlehen	0,00	0,00	0,00	0,00	0,00
	Finanzierungsleasing	0,00	0,00	0,00	0,00	0,00
	Veräußerung langfristiges Vermögen und sonstiges	0,00	0,00	0,00	0,00	0,00
Finanzierungsergebnis 1530000		0,00	0,00	0,00	0,00	0,00
	offene Verbindlichkeiten	0,00				
	offene Forderungen	0,00				
1612000	Gemeindestraßenbau (2000 bis 2099)					
	Auszahlungen - Investitionen - Mittelverwendung	405.848,49	633.100,00	-227.251,51	430.537,17	836.385,66
	Anschaffungs- oder Herstellungskosten	405.848,49	633.100,00	-227.251,51	430.537,17	836.385,66
	5/612000-000202 Baukosten				47.576,43	47.576,43
	5/612000-002000 Baukosten	405.848,49	633.100,00	-227.251,51	377.539,99	783.388,48
	5/612000-728000 Entgelte für Planungskosten				5.420,75	5.420,75
	Einzahlungen - Finanzierung - Mittelaufbringung	493.956,57	538.600,00	-44.643,43	525.112,72	1.019.069,29
	Mittel aus Geldfluss aus der operativen Gebarung	0,00	67.800,00	-67.800,00	115.112,72	115.112,72
	6/612000+001000 Veräußerung von Grundstücken		67.800,00	-67.800,00	40.856,84	40.856,84
	6/612000+829960 Überschuss Vorjahr				74.255,88	74.255,88

Vorhaben	Vorhabensbezeichnung		RA 2022	VA 2022	RA - VA	RA Vorjahre	RA Gesamt
Konto	Bezeichnung						
Bedarfszuweisungen/KTZ			493.956,57	470.800,00	23.156,57	410.000,00	903.956,57
6/612000+301000	Förderung Land NÖ Radweg		143.956,57	170.800,00	-26.843,43		143.956,57
6/612000+301002	Sonderbedarfszuweisungen					10.000,00	10.000,00
6/612000+871003	Bedarfszuweisungen Land NÖ		350.000,00	300.000,00	50.000,00	400.000,00	750.000,00
Haushaltsrücklagen/Zahlungsmittelreserven			0,00	0,00	0,00	0,00	0,00
Sonstige Kapitaltransfers und Subventionen			0,00	0,00	0,00	0,00	0,00
Darlehen			0,00	0,00	0,00	0,00	0,00
Finanzierungsleasing			0,00	0,00	0,00	0,00	0,00
Veräußerung langfristiges Vermögen und sonstiges			0,00	0,00	0,00	0,00	0,00
Finanzierungsergebnis 1612000			88.108,08	-94.500,00	182.608,08	94.575,55	182.683,63
offene Verbindlichkeiten			148.294,33				
offene Forderungen			0,00				
1639000 Hochwasserschutz (2000 bis 2099)							
Auszahlungen - Investitionen - Mittelverwendung			30.664,65	30.700,00	-35,35	172.352,09	203.016,74
Anschaffungs- oder Herstellungskosten			30.664,65	30.700,00	-35,35	172.352,09	203.016,74
5/639000-060000	Baukosten Hochwasserschutz		24,10	100,00	-75,90	172.352,09	172.376,19
1/639000-680000	Planmäßige Abschreibung		714,14		714,14		714,14
5/639000-729910	Rückführung vom Projekt		29.926,41	30.600,00	-673,59		29.926,41
Einzahlungen - Finanzierung - Mittelaufbringung			0,00	100,00	-100,00	203.016,74	203.016,74
Mittel aus Geldfluss aus der operativen Gebarung			0,00	100,00	-100,00	53.016,74	53.016,74
6/639000+001000	Veräußerung von Grundstücken					44.646,74	44.646,74
6/639000+829910	Zuführung vom operativen Haushalt			100,00	-100,00	3.758,72	3.758,72
6/639000+829960	Überschuss Vorjahr					4.611,28	4.611,28
Bedarfszuweisungen/KTZ			0,00	0,00	0,00	0,00	0,00
Haushaltsrücklagen/Zahlungsmittelreserven			0,00	0,00	0,00	0,00	0,00
Sonstige Kapitaltransfers und Subventionen			0,00	0,00	0,00	0,00	0,00
Darlehen			0,00	0,00	0,00	150.000,00	150.000,00
112300/93	HW-Schutz					150.000,00	150.000,00
Finanzierungsleasing			0,00	0,00	0,00	0,00	0,00
Veräußerung langfristiges Vermögen und sonstiges			0,00	0,00	0,00	0,00	0,00
Finanzierungsergebnis 1639000			-30.664,65	-30.600,00	-64,65	30.664,65	0,00
offene Verbindlichkeiten			690,04				
offene Forderungen			0,00				

Vorhaben	Vorhabensbezeichnung		RA 2022	VA 2022	RA - VA	RA Vorjahre	RA Gesamt
Konto	Bezeichnung						
1680000	Versorgungsleitungen Breitband A1 (2000 bis 2099)						
	Auszahlungen - Investitionen - Mittelverwendung		0,00	20.000,00	-20.000,00	7.626,31	7.626,31
	Anschaffungs- oder Herstellungskosten		0,00	20.000,00	-20.000,00	7.626,31	7.626,31
	5/680000-050000	Versorgungsleitung Breitband A1		20.000,00	-20.000,00	7.626,31	7.626,31
	Einzahlungen - Finanzierung - Mittelaufbringung		0,00	20.000,00	-20.000,00	7.626,31	7.626,31
	Mittel aus Geldfluss aus der operativen Gebarung		0,00	20.000,00	-20.000,00	7.626,31	7.626,31
	6/680000+829910	Zuführung		20.000,00	-20.000,00	7.626,31	7.626,31
	Bedarfszuweisungen/KTZ		0,00	0,00	0,00	0,00	0,00
	Haushaltsrücklagen/Zahlungsmittelreserven		0,00	0,00	0,00	0,00	0,00
	Sonstige Kapitaltransfers und Subventionen		0,00	0,00	0,00	0,00	0,00
	Darlehen		0,00	0,00	0,00	0,00	0,00
	Finanzierungsleasing		0,00	0,00	0,00	0,00	0,00
	Veräußerung langfristiges Vermögen und sonstiges		0,00	0,00	0,00	0,00	0,00
Finanzierungsergebnis 1680000			0,00	0,00	0,00	0,00	0,00
	offene Verbindlichkeiten		12.534,96				
	offene Forderungen		0,00				
1710000	Güterwege (2000 bis 2099)						
	Auszahlungen - Investitionen - Mittelverwendung		24.256,53	40.000,00	-15.743,47	103.162,08	127.418,61
	Anschaffungs- oder Herstellungskosten		24.256,53	40.000,00	-15.743,47	103.162,08	127.418,61
	5/710000-002000	Baukosten Güterweginstandhaltung	24.256,53	40.000,00	-15.743,47	103.162,08	127.418,61
	Einzahlungen - Finanzierung - Mittelaufbringung		24.256,53	40.000,00	-15.743,47	103.162,08	127.418,61
	Mittel aus Geldfluss aus der operativen Gebarung		15.256,53	31.000,00	-15.743,47	71.432,08	86.688,61
	6/710000+829910	Zuführung	15.256,53	31.000,00	-15.743,47	69.675,90	84.932,43
	6/710000+829960	Überschuss Vorjahr				1.756,18	1.756,18
	Bedarfszuweisungen/KTZ		9.000,00	9.000,00	0,00	31.730,00	40.730,00
	6/710000+301207	Landesbeitrag ST 8	4.500,00	4.500,00		13.000,00	17.500,00
	6/710000+871003	Bedarfszuweisungen Land NÖ	4.500,00	4.500,00		18.730,00	23.230,00
	Haushaltsrücklagen/Zahlungsmittelreserven		0,00	0,00	0,00	0,00	0,00
	Sonstige Kapitaltransfers und Subventionen		0,00	0,00	0,00	0,00	0,00
	Darlehen		0,00	0,00	0,00	0,00	0,00
	Finanzierungsleasing		0,00	0,00	0,00	0,00	0,00

Vorhaben	Vorhabensbezeichnung	RA 2022	VA 2022	RA - VA	RA Vorjahre	RA Gesamt
Konto	Bezeichnung					
	Veräußerung langfristiges Vermögen und sonstiges	0,00	0,00	0,00	0,00	0,00
Finanzierungsergebnis 1710000		0,00	0,00	0,00	0,00	0,00
	offene Verbindlichkeiten	0,00				
	offene Forderungen	0,00				
1710100	Vorhaben 710100 (2000 bis 2099)					
	Auszahlungen - Investitionen - Mittelverwendung	0,00	0,00	0,00	0,00	0,00
	Anschaffungs- oder Herstellungskosten	0,00	0,00	0,00	0,00	0,00
	Einzahlungen - Finanzierung - Mittelaufbringung	0,00	0,00	0,00	0,00	0,00
	Mittel aus Geldfluss aus der operativen Gebarung	0,00	0,00	0,00	0,00	0,00
	Bedarfszuweisungen/KTZ	0,00	0,00	0,00	0,00	0,00
	Haushaltsrücklagen/Zahlungsmittelreserven	0,00	0,00	0,00	0,00	0,00
	Sonstige Kapitaltransfers und Subventionen	0,00	0,00	0,00	0,00	0,00
	Darlehen	0,00	0,00	0,00	0,00	0,00
	Finanzierungsleasing	0,00	0,00	0,00	0,00	0,00
	Veräußerung langfristiges Vermögen und sonstiges	0,00	0,00	0,00	0,00	0,00
Finanzierungsergebnis 1710100		0,00	0,00	0,00	0,00	0,00
	offene Verbindlichkeiten	0,00				
	offene Forderungen	0,00				
1816000	Straßenbeleuchtung (2000 bis 2099)					
	Auszahlungen - Investitionen - Mittelverwendung	22.829,22	0,00	22.829,22	93.321,13	116.150,35
	Anschaffungs- oder Herstellungskosten	22.829,22	0,00	22.829,22	93.321,13	116.150,35
	5/816000-050100 Straßenbeleuchtung Erneuerung	22.829,22		22.829,22	93.321,13	116.150,35
	Einzahlungen - Finanzierung - Mittelaufbringung	22.829,22	0,00	22.829,22	93.321,13	116.150,35
	Mittel aus Geldfluss aus der operativen Gebarung	22.829,22	0,00	22.829,22	93.321,13	116.150,35
	6/816000+829910 Zuführung	22.829,22		22.829,22	93.321,13	116.150,35
	Bedarfszuweisungen/KTZ	0,00	0,00	0,00	0,00	0,00
	Haushaltsrücklagen/Zahlungsmittelreserven	0,00	0,00	0,00	0,00	0,00
	Sonstige Kapitaltransfers und Subventionen	0,00	0,00	0,00	0,00	0,00
	Darlehen	0,00	0,00	0,00	0,00	0,00
	Finanzierungsleasing	0,00	0,00	0,00	0,00	0,00

Vorhaben	Vorhabensbezeichnung	RA 2022	VA 2022	RA - VA	RA Vorjahre	RA Gesamt
Konto	Bezeichnung					
	Veräußerung langfristiges Vermögen und sonstiges	0,00	0,00	0,00	0,00	0,00
<hr/>						
Finanzierungsergebnis 1816000		0,00	0,00	0,00	0,00	0,00
offene Verbindlichkeiten		0,00				
offene Forderungen		0,00				
<hr/>						
1840000	Grundankauf zur Bauplatzbeschaffung (2000 bis 2099)					
Auszahlungen - Investitionen - Mittelverwendung		975.767,95	1.024.300,00	-48.532,05	538.666,53	1.514.434,48
Anschaffungs- oder Herstellungskosten		975.767,95	1.024.300,00	-48.532,05	538.666,53	1.514.434,48
5/840000-001000	Grundankäufe zur Bauplatzbeschaffung	975.767,95	1.024.300,00	-48.532,05	538.666,53	1.514.434,48
Einzahlungen - Finanzierung - Mittelaufbringung		802.631,39	836.700,00	-34.068,61	726.308,11	1.528.939,50
Mittel aus Geldfluss aus der operativen Gebarung		0,00	0,00	0,00	414.308,11	414.308,11
6/840000+001000	Veräußerungen v. Grundstücken				192.508,43	192.508,43
6/840000+829960	Überschuss Vorjahr				221.799,68	221.799,68
Bedarfszuweisungen/KTZ		0,00	0,00	0,00	0,00	0,00
Haushaltsrücklagen/Zahlungsmittelreserven		0,00	0,00	0,00	0,00	0,00
Sonstige Kapitaltransfers und Subventionen		57.450,00	60.500,00	-3.050,00	12.000,00	69.450,00
6/840000+300000	Kapitaltransfers von Bund, Bundesfonds und Bundeskammern Archäologische Gr.	57.450,00	60.500,00	-3.050,00	12.000,00	69.450,00
Darlehen		750.000,00	750.000,00	0,00	300.000,00	1.050.000,00
107164/95	Grundankauf				300.000,00	300.000,00
113143/100	Grundankauf f. neue Bauplätze	750.000,00	750.000,00			750.000,00
Finanzierungsleasing		0,00	0,00	0,00	0,00	0,00
Veräußerung langfristiges Vermögen und sonstiges		-4.818,61	26.200,00	-31.018,61	0,00	-4.818,61
6/840000+801000	Veräußerungen von Grundstücken und Grundstückseinrichtungen	-4.818,61	26.200,00	-31.018,61		-4.818,61
<hr/>						
Finanzierungsergebnis 1840000		-173.136,56	-187.600,00	14.463,44	187.641,58	14.505,02
offene Verbindlichkeiten		8.133,00				
offene Forderungen		0,00				
<hr/>						
1850000	WVA Überwachung (2000 bis 2099)					
Auszahlungen - Investitionen - Mittelverwendung		56.332,64	127.000,00	-70.667,36	354.650,54	410.983,18
Anschaffungs- oder Herstellungskosten		56.332,64	127.000,00	-70.667,36	354.650,54	410.983,18
5/850000-050008	WVA - Baukosten	56.332,64	127.000,00	-70.667,36	354.650,54	410.983,18
Einzahlungen - Finanzierung - Mittelaufbringung		64.932,00	127.000,00	-62.068,00	354.650,54	419.582,54
Mittel aus Geldfluss aus der operativen Gebarung		0,00	66.300,00	-66.300,00	4.650,54	4.650,54
6/850000+829910	Zuführung		66.300,00	-66.300,00	4.650,54	4.650,54

Vorhaben	Vorhabensbezeichnung		RA 2022	VA 2022	RA - VA	RA Vorjahre	RA Gesamt
Konto	Bezeichnung						
Bedarfszuweisungen/KTZ			4.232,00	0,00	4.232,00	0,00	4.232,00
2/850000+301000	Kapitaltransfers von Ländern, Landesfonds und Landeskammern		4.232,00		4.232,00		4.232,00
Haushaltsrücklagen/Zahlungsmittelreserven			0,00	0,00	0,00	0,00	0,00
Sonstige Kapitaltransfers und Subventionen			0,00	0,00	0,00	0,00	0,00
Darlehen			60.700,00	60.700,00	0,00	350.000,00	410.700,00
115604/96	WVA Sanierungsmaßnahmen					100.000,00	100.000,00
115604/98	WVA Sanierungsmaßnahmen Wullersdorf-Kalladorf					250.000,00	250.000,00
107164/99	WVA Instandhaltung		60.700,00	60.700,00			60.700,00
Finanzierungsleasing			0,00	0,00	0,00	0,00	0,00
Veräußerung langfristiges Vermögen und sonstiges			0,00	0,00	0,00	0,00	0,00
Finanzierungsergebnis 1850000			8.599,36	0,00	8.599,36	0,00	8.599,36
offene Verbindlichkeiten			42.531,31				
offene Forderungen			0,00				
1851000	Abwasserbeseitigung (2000 bis 2099)						
Auszahlungen - Investitionen - Mittelverwendung			196.609,53	560.000,00	-363.390,47	180.653,05	377.262,58
Anschaffungs- oder Herstellungskosten			196.609,53	560.000,00	-363.390,47	180.653,05	377.262,58
5/851000-050009	Baukosten		196.609,53	560.000,00	-363.390,47	180.653,05	377.262,58
Einzahlungen - Finanzierung - Mittelaufbringung			196.609,53	560.000,00	-363.390,47	180.653,05	377.262,58
Mittel aus Geldfluss aus der operativen Gebarung			136.628,99	370.000,00	-233.371,01	74.186,01	210.815,00
6/851000+829910	Zuführung		136.628,99	370.000,00	-233.371,01	41.466,15	178.095,14
6/851000+829960	Überschuss Vorjahr					32.403,36	32.403,36
6/851000+850000	Kanaleinmündungsabgaben					316,50	316,50
Bedarfszuweisungen/KTZ			0,00	0,00	0,00	0,00	0,00
Haushaltsrücklagen/Zahlungsmittelreserven			0,00	130.000,00	-130.000,00	0,00	0,00
6/851000+894001	Entnahmen von zweckgebundenen Haushaltsrücklagen			130.000,00	-130.000,00		
Sonstige Kapitaltransfers und Subventionen			59.980,54	60.000,00	-19,46	106.467,04	166.447,58
6/851000+307000	Kapitaltransfers von privaten Haushalten und privaten Organisationen ohne Erwerbszweck und andere					51.029,52	51.029,52
6/851000+307001	Kanaleinmündungsabgabe		59.980,54	60.000,00	-19,46	55.437,52	115.418,06
Darlehen			0,00	0,00	0,00	0,00	0,00
Finanzierungsleasing			0,00	0,00	0,00	0,00	0,00
Veräußerung langfristiges Vermögen und sonstiges			0,00	0,00	0,00	0,00	0,00
Finanzierungsergebnis 1851000			0,00	0,00	0,00	0,00	0,00
offene Verbindlichkeiten			109.070,34				
offene Forderungen			0,00				

Vorhaben	Vorhabensbezeichnung		RA 2022	VA 2022	RA - VA	RA Vorjahre	RA Gesamt
Konto	Bezeichnung						
1853000	Gemeindegebäude (2000 bis 2099)						
	Auszahlungen - Investitionen - Mittelverwendung		568.275,91	556.100,00	12.175,91	383.828,43	952.104,34
	Anschaffungs- oder Herstellungskosten		568.275,91	556.100,00	12.175,91	383.828,43	952.104,34
	5/853000-010010	Baukosten f. Sanierung	182.233,07	232.100,00	-49.866,93	93.376,69	275.609,76
	5/853000-010011	Fassadensanierung ehem. VS Hauptplatz Wull.	237.703,91	169.600,00	68.103,91		237.703,91
	5/853000-010012	Sanierung Gemeindesaal	148.338,93	154.400,00	-6.061,07	284.974,46	433.313,39
	5/853000-042000	Amts-, Betriebs- und Geschäftsausstattung				5.477,28	5.477,28
	Einzahlungen - Finanzierung - Mittelaufbringung		191.420,16	179.300,00	12.120,16	760.684,18	952.104,34
	Mittel aus Geldfluss aus der operativen Gebarung		146.197,52	137.600,00	8.597,52	303.582,61	449.780,13
	6/853000+001000	Veräußerungen von Grundstücken	25.299,20		25.299,20	256.072,57	281.371,77
	6/853000+829910	Zuführung	120.898,32	137.600,00	-16.701,68	47.510,04	168.408,36
	Bedarfszuweisungen/KTZ		9.172,64	5.000,00	4.172,64	200.000,00	209.172,64
	6/853000+301000	Finanzierungsbeitrag Land NÖ Kunst u.Kultur	9.172,64	5.000,00	4.172,64	20.000,00	29.172,64
	6/853000+871003	Bedarfszuweisng Land Nö				180.000,00	180.000,00
	Haushaltsrücklagen/Zahlungsmittelreserven		0,00	0,00	0,00	0,00	0,00
	Sonstige Kapitaltransfers und Subventionen		36.050,00	36.700,00	-650,00	257.101,57	293.151,57
	6/853000+300000	Sonderförderung	21.650,00	21.700,00	-50,00	252.101,57	273.751,57
	6/853000+307000	Kapitaltransfers von privaten Haushalten und privaten Organisationen ohne Erwerbszweck und andere	14.400,00	15.000,00	-600,00	5.000,00	19.400,00
	Darlehen		0,00	0,00	0,00	0,00	0,00
	Finanzierungsleasing		0,00	0,00	0,00	0,00	0,00
	Veräußerung langfristiges Vermögen und sonstiges		0,00	0,00	0,00	0,00	0,00
Finanzierungsergebnis 1853000			-376.855,75	-376.800,00	-55,75	376.855,75	0,00
	offene Verbindlichkeiten		68.383,86				
	offene Forderungen		0,00				

Vorhaben	Vorhabensbezeichnung		RA 2022	VA 2022	RA - VA	RA Vorjahre	RA Gesamt
Konto	Bezeichnung						
2299999	Sonstige Vorhaben Klasse 0 (2020 bis 2099)						
	Auszahlungen - Investitionen - Mittelverwendung		53.732,05	46.500,00	7.232,05	143.645,27	197.377,32
	Anschaffungs- oder Herstellungskosten		53.732,05	46.500,00	7.232,05	143.645,27	197.377,32
1/010000-020000	Maschinen und maschinelle Anlagen			500,00	-500,00	1.596,42	1.596,42
1/010000-042000	Amtsausstattung	9.570,46		9.600,00	-29,54	13.278,38	22.848,84
1/010000-070000	Software (immaterielle Vermögenswerte)	7.292,13		7.300,00	-7,87	30.743,43	38.035,56
1/031000-070000	Aktivierungsfähige Rechte (immaterielle Vermögenswerte)	20.659,68		10.000,00	10.659,68	28.930,02	49.589,70
1/211000-042000	Betriebsausstattung	2.571,00		2.600,00	-29,00	16.796,40	19.367,40
1/240100-020000	Maschinen und maschinelle Anlagen	2.837,38		2.500,00	337,38		2.837,38
1/240200-020000	Maschinen und maschinelle Anlagen	2.422,38		3.000,00	-577,62		2.422,38
1/240200-042000	Betriebsausstattung	1.522,42		3.000,00	-1.477,58	8.987,00	10.509,42
1/250000-042000	Betriebsausstattung					2.313,62	2.313,62
1/520000-006000	Instandhaltung von Windschutzanlagen			500,00	-500,00		
1/612000-050000	Sonderanlagen			600,00	-600,00		
1/640000-050000	Ankauf von Verkehrszeichen	3.029,40		3.000,00	29,40		3.029,40
1/821000-040000	Anschaffung von Fahrzeugen und Geräten	3.827,20		3.900,00	-72,80	41.000,00	44.827,20
	Einzahlungen - Finanzierung - Mittelaufbringung		0,00	0,00	0,00	600.729,60	600.729,60
	Mittel aus Geldfluss aus der operativen Gebarung		0,00	0,00	0,00	600.729,60	600.729,60
2/840000+001000	Veräußerung von Grundstücken					600.729,60	600.729,60
	Bedarfszuweisungen/KTZ		0,00	0,00	0,00	0,00	0,00
	Haushaltsrücklagen/Zahlungsmittelreserven		0,00	0,00	0,00	0,00	0,00
	Sonstige Kapitaltransfers und Subventionen		0,00	0,00	0,00	0,00	0,00
	Darlehen		0,00	0,00	0,00	0,00	0,00
	Finanzierungsleasing		0,00	0,00	0,00	0,00	0,00
	Veräußerung langfristiges Vermögen und sonstiges		0,00	0,00	0,00	0,00	0,00
Finanzierungsergebnis 2299999			-53.732,05	-46.500,00	-7.232,05	457.084,33	403.352,28
	offene Verbindlichkeiten		0,00				
	offene Forderungen		0,00				

Salden Finanzierungsergebnisse		RA 2022	VA 2022	RA - VA	RA Vorjahre	RA Gesamt
1164000	FF Ankauf von Maschinen u. Geräten (2000 bis 2099)					
	Auszahlungen - Investitionen - Mittelverwendung	0,00	0,00	0,00	0,00	0,00
	Einzahlungen - Finanzierung - Mittelherkunft	0,00	0,00	0,00	672,65	672,65
		0,00	0,00	0,00	672,65	672,65
	offene Verbindlichkeiten	0,00				
	offene Forderungen	0,00				
1240100	Vorhaben 240100 (2000 bis 2099)					
	Auszahlungen - Investitionen - Mittelverwendung	0,00	0,00	0,00	5.101,00	5.101,00
	Einzahlungen - Finanzierung - Mittelherkunft	0,00	0,00	0,00	5.101,00	5.101,00
		0,00	0,00	0,00	0,00	0,00
	offene Verbindlichkeiten	0,00				
	offene Forderungen	0,00				
1240200	Neubau KIGA Immendorf (2000 bis 2099)					
	Auszahlungen - Investitionen - Mittelverwendung	91.391,88	91.300,00	91,88	2.408.608,12	2.500.000,00
	Einzahlungen - Finanzierung - Mittelherkunft	0,00	0,00	0,00	2.500.000,00	2.500.000,00
		-91.391,88	-91.300,00	-91,88	91.391,88	0,00
	offene Verbindlichkeiten	0,00				
	offene Forderungen	0,00				
1269000	Vorhaben 269000 (2000 bis 2099)					
	Auszahlungen - Investitionen - Mittelverwendung	0,00	0,00	0,00	23.004,47	23.004,47
	Einzahlungen - Finanzierung - Mittelherkunft	0,00	0,00	0,00	23.004,47	23.004,47
		0,00	0,00	0,00	0,00	0,00
	offene Verbindlichkeiten	0,00				
	offene Forderungen	0,00				
1530000	Neubau Rot Kreuz Haus Hollabrunn (2000 bis 2099)					
	Auszahlungen - Investitionen - Mittelverwendung	0,00	0,00	0,00	18.689,00	18.689,00
	Einzahlungen - Finanzierung - Mittelherkunft	0,00	0,00	0,00	18.689,00	18.689,00
		0,00	0,00	0,00	0,00	0,00
	offene Verbindlichkeiten	0,00				
	offene Forderungen	0,00				
1612000	Gemeindestraßenbau (2000 bis 2099)					
	Auszahlungen - Investitionen - Mittelverwendung	405.848,49	633.100,00	-227.251,51	430.537,17	836.385,66
	Einzahlungen - Finanzierung - Mittelherkunft	493.956,57	538.600,00	-44.643,43	525.112,72	1.019.069,29
		88.108,08	-94.500,00	182.608,08	94.575,55	182.683,63
	offene Verbindlichkeiten	148.294,33				
	offene Forderungen	0,00				

Salden Finanzierungsergebnisse		RA 2022	VA 2022	RA - VA	RA Vorjahre	RA Gesamt
1639000	Hochwasserschutz (2000 bis 2099)					
	Auszahlungen - Investitionen - Mittelverwendung	30.664,65	30.700,00	-35,35	172.352,09	203.016,74
	Einzahlungen - Finanzierung - Mittelherkunft	0,00	100,00	-100,00	203.016,74	203.016,74
		-30.664,65	-30.600,00	-64,65	30.664,65	0,00
	offene Verbindlichkeiten	690,04				
	offene Forderungen	0,00				
1680000	Versorgungsleitungen Breitband A1 (2000 bis 2099)					
	Auszahlungen - Investitionen - Mittelverwendung	0,00	20.000,00	-20.000,00	7.626,31	7.626,31
	Einzahlungen - Finanzierung - Mittelherkunft	0,00	20.000,00	-20.000,00	7.626,31	7.626,31
		0,00	0,00	0,00	0,00	0,00
	offene Verbindlichkeiten	12.534,96				
	offene Forderungen	0,00				
1710000	Güterwege (2000 bis 2099)					
	Auszahlungen - Investitionen - Mittelverwendung	24.256,53	40.000,00	-15.743,47	103.162,08	127.418,61
	Einzahlungen - Finanzierung - Mittelherkunft	24.256,53	40.000,00	-15.743,47	103.162,08	127.418,61
		0,00	0,00	0,00	0,00	0,00
	offene Verbindlichkeiten	0,00				
	offene Forderungen	0,00				
1710100	Vorhaben 710100 (2000 bis 2099)					
	Auszahlungen - Investitionen - Mittelverwendung	0,00	0,00	0,00	0,00	0,00
	Einzahlungen - Finanzierung - Mittelherkunft	0,00	0,00	0,00	0,00	0,00
		0,00	0,00	0,00	0,00	0,00
	offene Verbindlichkeiten	0,00				
	offene Forderungen	0,00				
1816000	Straßenbeleuchtung (2000 bis 2099)					
	Auszahlungen - Investitionen - Mittelverwendung	22.829,22	0,00	22.829,22	93.321,13	116.150,35
	Einzahlungen - Finanzierung - Mittelherkunft	22.829,22	0,00	22.829,22	93.321,13	116.150,35
		0,00	0,00	0,00	0,00	0,00
	offene Verbindlichkeiten	0,00				
	offene Forderungen	0,00				
1840000	Grundankauf zur Bauplatzbeschaffung (2000 bis 2099)					
	Auszahlungen - Investitionen - Mittelverwendung	975.767,95	1.024.300,00	-48.532,05	538.666,53	1.514.434,48
	Einzahlungen - Finanzierung - Mittelherkunft	802.631,39	836.700,00	-34.068,61	726.308,11	1.528.939,50
		-173.136,56	-187.600,00	14.463,44	187.641,58	14.505,02
	offene Verbindlichkeiten	8.133,00				
	offene Forderungen	0,00				

Salden Finanzierungsergebnisse		RA 2022	VA 2022	RA - VA	RA Vorjahre	RA Gesamt
1850000	WVA Überwachung (2000 bis 2099)					
	Auszahlungen - Investitionen - Mittelverwendung	56.332,64	127.000,00	-70.667,36	354.650,54	410.983,18
	Einzahlungen - Finanzierung - Mittelherkunft	64.932,00	127.000,00	-62.068,00	354.650,54	419.582,54
		8.599,36	0,00	8.599,36	0,00	8.599,36
	offene Verbindlichkeiten	42.531,31				
	offene Forderungen	0,00				
1851000	Abwasserbeseitigung (2000 bis 2099)					
	Auszahlungen - Investitionen - Mittelverwendung	196.609,53	560.000,00	-363.390,47	180.653,05	377.262,58
	Einzahlungen - Finanzierung - Mittelherkunft	196.609,53	560.000,00	-363.390,47	180.653,05	377.262,58
		0,00	0,00	0,00	0,00	0,00
	offene Verbindlichkeiten	109.070,34				
	offene Forderungen	0,00				
1853000	Gemeindegebäude (2000 bis 2099)					
	Auszahlungen - Investitionen - Mittelverwendung	568.275,91	556.100,00	12.175,91	383.828,43	952.104,34
	Einzahlungen - Finanzierung - Mittelherkunft	191.420,16	179.300,00	12.120,16	760.684,18	952.104,34
		-376.855,75	-376.800,00	-55,75	376.855,75	0,00
	offene Verbindlichkeiten	68.383,86				
	offene Forderungen	0,00				
Saldo Investive Einzelvorhaben		-575.341,40	-780.800,00	205.458,60	781.802,06	206.460,66
	offene Verbindlichkeiten	389.637,84				
	offene Forderungen	0,00				
2299999	Sonstige Vorhaben Klasse 0 (2020 bis 2099)					
	Auszahlungen - Investitionen - Mittelverwendung	53.732,05	46.500,00	7.232,05	143.645,27	197.377,32
	Einzahlungen - Finanzierung - Mittelherkunft	0,00	0,00	0,00	600.729,60	600.729,60
		-53.732,05	-46.500,00	-7.232,05	457.084,33	403.352,28
	offene Verbindlichkeiten	0,00				
	offene Forderungen	0,00				
Saldo Sonstige Investitionen		-53.732,05	-46.500,00	-7.232,05	457.084,33	403.352,28
	offene Verbindlichkeiten	0,00				
	offene Forderungen	0,00				
Saldo der gesamten Investitionstätigkeit		-629.073,45	-827.300,00	198.226,55	1.238.886,39	609.812,94
	offene Verbindlichkeiten	389.637,84				
	offene Forderungen	0,00				

Nachweis Kundenforderungen

Konto	Bezeichnung	Saldo Brutto 31.12.2021	Saldo Brutto 31.12.2022	Netto	USt
Nicht voranschlagswirksame Gebarung					
0/000000+279000	Diverse Vorschüsse	0,00	131,00	131,00	0,00
0/000000+368100	Überzahlungen Abgaben	-18.642,46	-6.193,30	-6.193,30	0,00
0/000000+369000	Div. Verwahrgelder	-7,30	0,00	0,00	0,00
0/000000+369400	Heimkehrer Wullersdorf	0,00	-7,30	-7,30	0,00
Summe Nicht voranschlagswirksame Gebarung		-18.649,76	-6.069,60	-6.069,60	0,00
015000 Amtsblatt					
2/015000+810000	Erlös aus Inseratenwerbung	100,00	50,00	50,00	0,00
Summe 015000 Amtsblatt		100,00	50,00	50,00	0,00
240100 Kindergarten Wullersdorf					
2/240100+810000	Elternbeiträge	2.867,52	1.081,50	983,19	98,31
2/240100+810100	Mittagessen	1.045,05	420,48	382,26	38,22
2/240100+828000	Ersätze für Kinderbeförderung	125,00	50,00	45,46	4,54
Summe 240100 Kindergarten Wullersdorf		4.037,57	1.551,98	1.410,91	141,07
240200 Kindergarten Immendorf					
2/240200+810000	Elternbeiträge	142,27	227,73	207,02	20,71
2/240200+810100	Mittagessen	0,00	46,20	42,00	4,20
2/240200+810200	Elternbeiträge Kleinkindergruppe TBE	0,00	597,00	542,73	54,27
2/240200+810300	Mittagessen Kleinkindergruppe TBE	0,00	134,40	122,19	12,21
Summe 240200 Kindergarten Immendorf		142,27	1.005,33	913,94	91,39
250000 Schülerhort					
2/250000+810000	Elternbeiträge	960,00	936,65	851,48	85,17
2/250000+810100	Essensbeiträge	160,00	507,60	461,46	46,14
Summe 250000 Schülerhort		1.120,00	1.444,25	1.312,94	131,31
817100 Friedhof Wullersdorf					
2/817100+852000	Benützungsgebühren	591,00	720,00	720,00	0,00
2/817100+852100	Begräbnis- und Leichenkammergebühren	789,00	494,80	494,80	0,00
Summe 817100 Friedhof Wullersdorf		1.380,00	1.214,80	1.214,80	0,00
817200 Friedhof Immendorf					
2/817200+852000	Benützungsgebühren	1.140,96	0,00	0,00	0,00
Summe 817200 Friedhof Immendorf		1.140,96	0,00	0,00	0,00

Konto	Bezeichnung	Saldo Brutto 31.12.2021	Saldo Brutto 31.12.2022	Netto	USt
817300	Friedhof Maria Roggendorf				
2/817300+852000	Benützungsgebühren	720,00	180,00	180,00	0,00
	Summe 817300 Friedhof Maria Roggendorf	720,00	180,00	180,00	0,00
817400	Friedhof Oberstinkenkenbrunn				
2/817400+852000	Benützungsgebühren	360,00	720,00	720,00	0,00
2/817400+852100	Begräbnis- und Leichenkammergebühren	190,08	537,04	537,04	0,00
	Summe 817400 Friedhof Oberstinkenkenbrunn	550,08	1.257,04	1.257,04	0,00
840000	Grundbesitz				
2/840000+811000	Einnahmen aus Vermietung und Verpachtung	1.675,40	134,43	134,43	0,00
	Summe 840000 Grundbesitz	1.675,40	134,43	134,43	0,00
850000	Betriebe der Wasserversorgung				
2/850000+300000	Kapitaltransfers von Bund, Bundesfonds und Bundeskammern	96.011,89	86.984,89	86.984,89	0,00
2/850000+852100	Bereitstellungsgebühren	1.057,16	687,62	625,11	62,51
2/850000+852200	Wasserbezugsgebühren	1.814,94	474,98	431,76	43,22
	Summe 850000 Betriebe der Wasserversorgung	98.883,99	88.147,49	88.041,76	105,73
851000	Betriebe der Abwasserbeseitigung				
2/851000+300000	Kapitaltransfers von Bund, Bundesfonds und Bundeskammern	1.776.840,08	1.292.917,08	1.292.917,08	0,00
2/851000+852100	Kanalbenützungsgebühren	6.655,85	2.020,49	1.836,81	183,68
	Summe 851000 Betriebe der Abwasserbeseitigung	1.783.495,93	1.294.937,57	1.294.753,89	183,68
853000	Betriebe f.d. Errichtung u.Verw. von Gebäuden				
2/853000+829100	div. Einnahmen (Grabstellentfernungen, Müllgebührenersätze etc.)	79,72	318,88	292,60	26,28
	Summe 853000 Betriebe f.d. Errichtung u.Verw. von Gebäuden	79,72	318,88	292,60	26,28
920000	Ausschließliche Gemeindeabgaben				
2/920000+830000	Grundsteuer A	-1.217,49	-1.753,40	-1.753,40	0,00
2/920000+831000	Grundsteuer B	667,99	31.193,56	31.193,56	0,00
2/920000+833100	Kommunalsteuer	-1.407,16	-1.152,48	-1.152,48	0,00
2/920000+838000	Hundeabgabe	638,38	-3,00	-3,00	0,00
2/920000+841000	Gebrauchsabgabe	0,00	400,00	400,00	0,00
2/920000+849000	Nebensprüche	839,20	276,47	276,47	0,00
	Summe 920000 Ausschließliche Gemeindeabgaben	-479,08	28.961,15	28.961,15	0,00

Konto	Bezeichnung	Saldo Brutto 31.12.2021	Saldo Brutto 31.12.2022	Netto	USt
	Gesamt	Brutto 31.12.2021	Brutto 31.12.2022	Netto	USt
		1.874.197,08	1.413.133,32	1.412.453,86	679,46

Forderungen

Konto	Bezeichnung	Saldo lt. Konto 31.12.2021	Saldo lt. Konto 31.12.2022	Offen	Differenz
230000	Kurzfristige Forderungen aus Lieferungen und Leistungen	-11.494,80	-1.564,73	-1.564,73	0,00
231000	Langfristige Forderungen aus Lieferungen und Leistungen	0,00	0,00	0,00	0,00
233000	Forderungen aus Abgaben	12.839,91	34.796,08	34.796,08	0,00
284000	Sonstige langfristige Forderungen	1.872.851,97	1.379.901,97	1.379.901,97	0,00
Summe		1.874.197,08	1.413.133,32	1.413.133,32	0,00

Nachweis Lieferantenverbindlichkeiten

Konto	Bezeichnung	Saldo Brutto 31.12.2021	Saldo Brutto 31.12.2022	Netto	USt
010000	Zentralamt				
1/010000-728000	Entgelte f. sonst. Leistungen v. Firmen	0,00	1.350,59	1.222,28	128,31
	Summe 010000 Zentralamt	0,00	1.350,59	1.222,28	128,31
240100	Kindergarten Wullersdorf				
1/240100-430000	Mittagessen	1.697,50	2.242,80	2.038,91	203,89
	Summe 240100 Kindergarten Wullersdorf	1.697,50	2.242,80	2.038,91	203,89
240200	Kindergarten Immendorf				
1/240200-430000	Mittagessen	626,50	1.155,00	1.050,00	105,00
5/240200-010000	Kindergarten Neubau	38.616,59	0,00	0,00	0,00
	Summe 240200 Kindergarten Immendorf	39.243,09	1.155,00	1.050,00	105,00
250000	Schülerhort				
1/250000-430000	Mittagessen	2.952,00	3.078,50	2.798,64	279,86
	Summe 250000 Schülerhort	2.952,00	3.078,50	2.798,64	279,86
612000	Gemeindestraßen				
5/612000-002000	Baukosten	0,00	148.294,33	148.294,33	0,00
	Summe 612000 Gemeindestraßen	0,00	148.294,33	148.294,33	0,00
639000	HW-Schutz Marktgemeinde Wullersdorf				
1/639000-612000	Instandhaltung von Grabenläufen	1.287,00	0,00	0,00	0,00
5/639000-060000	Baukosten Hochwasserschutz	0,00	690,04	690,04	0,00
	Summe 639000 HW-Schutz Marktgemeinde Wullersdorf	1.287,00	690,04	690,04	0,00
680000	Versorgungsleitung Breitband A1				
5/680000-050000	Versorgungsleitung Breitband A1	0,00	12.534,96	12.534,96	0,00
	Summe 680000 Versorgungsleitung Breitband A1	0,00	12.534,96	12.534,96	0,00
710000	Land-und forstwirtschaftlicher Wegebau				
5/710000-002000	Baukosten Güterweginstandhaltung	901,80	0,00	0,00	0,00
	Summe 710000 Land-und forstwirtschaftlicher Wegebau	901,80	0,00	0,00	0,00
840000	Grundbesitz				
5/840000-001000	Grundankäufe zur Bauplatzbeschaffung	37.866,60	8.133,00	8.133,00	0,00
	Summe 840000 Grundbesitz	37.866,60	8.133,00	8.133,00	0,00

Rechnungsabschluss 2022

Marktgemeinde Wullersdorf

Nachweis Lieferantenverbindlichkeiten

Konto	Bezeichnung	Saldo Brutto 31.12.2021	Saldo Brutto 31.12.2022	Netto	USt
850000	Betriebe der Wasserversorgung				
1/850000-619000	Instandhaltung von Sonderanlagen	3.713,06	0,00	0,00	0,00
5/850000-050008	WVA - Baukosten	18.318,76	51.037,56	42.531,31	8.506,25
	Summe 850000 Betriebe der Wasserversorgung	22.031,82	51.037,56	42.531,31	8.506,25
851000	Betriebe der Abwasse				
1/851000-619000	Instandhaltung von Sonderanlagen	675,00	675,00	675,00	0,00
5/851000-050009	Baukosten	21.293,07	130.884,41	109.070,34	21.814,07
	Summe 851000 Betriebe der Abwasserbeseitigung	21.968,07	131.559,41	109.745,34	21.814,07
853000	Betriebe f.d. Errichtung u.Verw. von Gebäuden				
5/853000-010010	Baukosten f. Sanierung	13.950,08	16.417,73	16.417,73	0,00
5/853000-010011	Fassadensanierung ehem. VS Hauptplatz Wull.	139.565,05	44.868,30	38.736,30	6.132,00
5/853000-010012	Sanierung Gemeindesaal	167.871,15	15.875,80	13.229,83	2.645,97
	Summe 853000 Betriebe f.d. Errichtung u.Verw. von Gebäuden	321.386,28	77.161,83	68.383,86	8.777,97
	Gesamt	Brutto 31.12.2021	Brutto 31.12.2022	Netto	USt
		449.334,16	437.238,02	397.422,67	39.815,35

Verbindlichkeiten

Konto	Bezeichnung	Saldo lt. Konto 31.12.2021	Saldo lt. Konto 31.12.2022	Offen	Differenz
331000	Kurzfristige Verbindlichkeiten aus Lieferungen und Leistungen	449.334,16	437.238,02	437.238,02	0,00
332000	Langfristige Verbindlichkeiten aus Lieferungen und Leistungen	0,00	0,00	0,00	0,00
333000	Kurzfristige Verbindlichkeiten aus Abgaben	0,00	0,00	0,00	0,00
Summe		449.334,16	437.238,02	437.238,02	0,00

Nettovermögensveränderungsrechnung (Anlage 1d)

Nettovermögensveränderungsrechnung	Saldo der Eröffnungsbilanz	Kumuliertes Nettoergebnis	Haushalts-rücklagen	Neubewertungs-rücklagen	Fremdwährungs-umrechnungs-rücklagen	Summe Nettovermögen
Nettovermögen zum 31.12.2021	14.706.035,21	1.927.697,86	6.240.666,98	0,00	0,00	22.874.400,05
1. Änderungen der Ansatz- und Bewertungsmethoden	0,00	0,00	XXXXXXXXXXXXXX	0,00	0,00	0,00
2. Nacherfassung von Vermögenswerten	0,00	0,00	0,00	0,00	0,00	0,00
3. Änderung der erstmaligen Eröffnungsbilanz (gem. § 38 Abs. 8)	0,00	0,00	0,00	0,00	0,00	0,00
Angepasstes Nettovermögen zum 31.12.2021	14.706.035,21	1.927.697,86	6.240.666,98	0,00	0,00	22.874.400,05
4. Veränderung aus der Bewertung von zur Veräußerung verfügbarer Finanzinstrumente	XXXXXXXXXXXXXX	XXXXXXXXXXXXXX	XXXXXXXXXXXXXX	0,00	XXXXXXXXXXXXXX	0,00
5. Veränderung aus der Bewertung von Beteiligungen	XXXXXXXXXXXXXX	XXXXXXXXXXXXXX	XXXXXXXXXXXXXX	0,00	XXXXXXXXXXXXXX	0,00
6. Veränderung aus der Umrechnung von Vermögen und Fremdmittel in fremder Währung	XXXXXXXXXXXXXX	XXXXXXXXXXXXXX	XXXXXXXXXXXXXX	XXXXXXXXXXXXXX	0,00	0,00
Summe Nettoveränderung, die nicht in die Ergebnisrechnung eingegangen ist						
7. Nettoergebnis des Finanzjahres (SA0)	XXXXXXXXXXXXXX	845.118,58	XXXXXXXXXXXXXX	XXXXXXXXXXXXXX	XXXXXXXXXXXXXX	845.118,58
8. Zuweisung und Entnahmen von Haushaltsrücklagen (SU23)	XXXXXXXXXXXXXX	0,00	0,00	XXXXXXXXXXXXXX	XXXXXXXXXXXXXX	0,00
Nettovermögen zum 31.12.2022	14.706.035,21	2.772.816,44	6.240.666,98	0,00	0,00	23.719.518,63

Nachweis über Transferzahlungen (Anlage 6a)

Haushaltskonto	Bezeichnung Ansatz	Bezeichnung Post	Summe Einzahlungen	Summe Auszahlungen
Transferzahlungen von/an Bund, Bundesfonds, Bundeskammern				
	Gesamtsumme Transferzahlungen von/an Bund, Bundesfonds, Bundeskammern		0,00	0,00
	Summe Kapitaltransfers		0,00	0,00
	Summe Laufende Transfers		0,00	0,00
Transferzahlungen von/an Länder, Landesfonds, Landesammern				
	Gesamtsumme Transferzahlungen von/an Länder, Landesfonds, Landesammern		11.688,69	0,00
	Summe Kapitaltransfers		4.232,00	0,00
	Summe Laufende Transfers		7.456,69	0,00
2/240100+861100	Kindergarten Wullersdorf	Lfd.Transferz.v. Ländern-Landesf. u.Kammern Zi-Zusch. Darl.63	7.456,69	
2/850000+301000	Betriebe der Wasserversorgung	Kapitaltransfers von Ländern, Landesfonds und Landesammern	4.232,00	
Transferzahlungen von/an Gemeinden, Gemeindeverbände, Gemeindefonds				
	Gesamtsumme Transferzahlungen von/an Gemeinden, Gemeindeverbände, Gemeindefonds		0,00	0,00
	Summe Kapitaltransfers		0,00	0,00
	Summe Laufende Transfers		0,00	0,00
Transferzahlungen von/an Sozialversicherungsträger				
	Gesamtsumme Transferzahlungen von/an Sozialversicherungsträger		0,00	0,00
	Summe Kapitaltransfers		0,00	0,00
	Summe Laufende Transfers		0,00	0,00
Transferzahlungen von/an sonst. Träger des öffentlichen Rechts				
	Gesamtsumme Transferzahlungen von/an sonst. Träger des öffentlichen Rechts		0,00	0,00
	Summe Kapitaltransfers		0,00	0,00
	Summe Laufende Transfers		0,00	0,00
Gesamtsumme			11.688,69	0,00

Nachweis über Haushaltsrücklagen und
Zahlungsmittelreserven (Anlage 6b)

Haushaltsrücklagen		Rücklagenstand			Rücklagenstand	Zahlungsmittelreserven		
Nr.	Verwendungszweck	31.12.2021	Zuführungen	Entnahmen	31.12.2022	31.12.2021	31.12.2022	Konto-/Sparbuchnummer
8/9990934/00001	Rücklage Kanal	238.133,92			238.133,92			
8/9990934/00002	Rücklage Wasser	7,38			7,38			
8/9990934/00003	Rücklage Aufschließung	2.525,68			2.525,68			
Zweckgebundene Haushaltsrücklagen		240.666,98	0,00	0,00	240.666,98			
8/9990935/00001	Rücklage aus 30% des Eröffnungsbilanzsaldos	6.000.000,00			6.000.000,00			
Allgemeine Haushaltsrücklagen		6.000.000,00	0,00	0,00	6.000.000,00			
Gesamtsummen		6.240.666,98	0,00	0,00	6.240.666,98			

Einzelnachweis über Finanzschulden und Schuldendienst
(Anlage 6c)

Kontonummer Darlehensnr.	Ansatz	Darlehensgeber/Staat Aktenzahl	Verwendungszweck Genehmigungsdatum/-vermerk	Beschluss- Datum	Zinssatz Zinsindikator	Währung	Laufzeit
1. Darlehen für Investitionszwecke							
1.1. ... von Trägern des öffentlichen Rechts							
1.1.1. ... von Bund, Bundesfonds, Bundeskammern							
1.1.2. ... von Ländern, Landesfonds, Landesammern							
2 16	029000	NÖ Landesregierung/AT 07320010009	Amtshaus Neubau	Amtshaus Neubau	0,500%	EUR	01.01.1974 - 31.12.2024
2 16	853000	NÖ Landesregierung/AT 07320010009	Amtshaus Neubau	Amtshausneubau	0,500%	EUR	01.01.1974 - 31.12.2024
108536 52	851000	NÖ Wasserwirtschaftsfonds/AT	ABA BA 03 - Obstbr+Maro, Fondsdarlehen	Kein Ansatz in Tabelle RWBEZANS	1,000%	EUR	01.01.2007 - 31.12.2032
108536 53	850000	NÖ Wasserwirtschaftsfonds/AT WWF-40402003/10	erung BA 06, Fondsdarlehen	Kein Ansatz in Tabelle RWBEZANS	1,000%	EUR	01.01.2007 - 31.12.2032
108536 54	851000	NÖ Wasserwirtschaftsfonds/AT WWF-40430006/4	ABA BA 04 (Betriebsgebiet), Fondsdarlehen	Kein Ansatz in Tabelle RWBEZANS	1,000%	EUR	01.01.2007 - 31.12.2032
108536 56	851000	NÖ Wasserwirtschaftsfonds/AT	ABA Schalladorf BA05, Fondsdarlehen	Kein Ansatz in Tabelle RWBEZANS	1,000%	EUR	01.01.2009 - 31.12.2034
108536 57	851000	NÖ Wasserwirtschaftsfonds/AT	ABA Grund BA 07, Fondsdarlehen	Kein Ansatz in Tabelle RWBEZANS	1,000%	EUR	01.01.2009 - 31.12.2034
108536 62	851000	NÖ Wasserwirtschaftsfonds/AT	ABA Hart-Aschendorf, Umweltförderdarlehen	Kein Ansatz in Tabelle RWBEZANS	1,000%	EUR	01.01.2010 - 31.12.2035
108536 68	851000	NÖ Wasserwirtschaftsfonds/AT	ABA BA 08 (Bahnhof Grund), Fondsdarlehen	Kein Ansatz in Tabelle RWBEZANS	1,000%	EUR	01.01.2012 - 31.12.2037
108536 72	851000	NÖ Wasserwirtschaftsfonds/AT	ABA BA10 Sanierung Mischwasserkanal, Fondsdarlehen	Kein Ansatz in Tabelle RWBEZANS	1,000%	EUR	01.01.2014 - 31.12.2040
108536 73	851000	NÖ Wasserwirtschaftsfonds/AT	ABA BA 12 (Siedlungserw. Hetzm., Wu, Fondsdarlehen	Kein Ansatz in Tabelle RWBEZANS	1,000%	EUR	01.01.2014 - 31.12.2040
108536 81	850000	NÖ Wasserwirtschaftsfonds/AT	WVA BA 10, Fondsdarlehen	03.12.2015 Kein Ansatz in Tabelle RWBEZANS	1,000%	EUR	01.01.2016 - 31.12.2040

Kontonummer Darlehensnr.	Darlehenshöhe Gesamt	Buchwert 31.12.2021	Zugang	Tilgung	Zinsen	Summe Schuldendienst	Schuldendienst- ersätze	Buchwert 31.12.2022	Kursgewinn/ -verlust	Buchwert inkl. KG/KV	Netto Schuldendienst
2 16		6.069,57						6.069,57		6.069,57	
2 16		-1.383,73		1.397,62	21,68	1.419,30		-2.781,35		-2.781,35	1.419,30
108536 52	113.246,30	115.563,39	1.174,66		1.174,66	1.174,66		116.738,05		116.738,05	1.174,66
108536 53	72.009,12	73.482,49	746,92		746,92	746,92		74.229,41		74.229,41	746,92
108536 54	28.237,31	28.815,07	292,90		292,90	292,90		29.107,97		29.107,97	292,90
108536 56	62.678,16	63.960,59	650,13		650,13	650,13		64.610,72		64.610,72	650,13
108536 57	107.065,00	109.255,63	1.110,54		1.110,54	1.110,54		110.366,17		110.366,17	1.110,54
108536 62	60.631,94	61.872,51	628,91		628,91	628,91		62.501,42		62.501,42	628,91
108536 68	10.901,62	11.124,67	113,08		113,08	113,08		11.237,75		11.237,75	113,08
108536 72	37.881,18	38.656,25	392,93		392,93	392,93		39.049,18		39.049,18	392,93
108536 73	12.721,76	12.982,06	131,96		131,96	131,96		13.114,02		13.114,02	131,96
108536 81	15.120,36	15.429,73	156,84		156,84	156,84		15.586,57		15.586,57	156,84

Kontonummer Darlehensnr.	Ansatz	Darlehensgeber/Staat Aktenzahl	Verwendungszweck Genehmigungsdatum/-vermerk	Beschluss- Datum	Zinssatz Zinsindikator	Währung	Laufzeit
108536 82	850000	NÖ Wasserwirtschaftsfonds/AT	WVA BA 09, Fondsdarlehen	03.12.2015 Kein Ansatz in Tabelle RWBEZANS	1,000%	EUR	01.01.2016 - 31.12.2040
113143 3	029000	Hypo Group NÖ/AT 7320412018	Umbau Schule Wulldf., Wohnbauförderung	Kein Ansatz in Tabelle RWBEZANS	0,500%	EUR	01.01.1984 - 31.12.2034
1.1.3. ... von Gemeinden, Gemeindeverbänden, Gemeindefonds							
1.1.4. ... von Sozialversicherungsträgern							
1.1.5. ... von sonstigen Trägern des öffentlichen Rechts							
1.2. ... von Beteiligungen der Gebietskörperschaft (ohne Finanzunternehmungen)							
1.3. ... von Unternehmen (ohne Beteiligungen und ohne Finanzunternehmungen)							
1.4. ... von Finanzunternehmen							
1.4.1. ... von Finanzunternehmen im Inland							
23 97	240200	Kommunalkredit Austria AG/AT 1148810010	KIGA Neubau Immendorf Teil 2.		0,290%	EUR	01.01.2021 - 01.01.2031
107164 40	851000	Raiffeisenbank Hollabrunn reg. Genossenschaft /AT 2-21.400.122	ABA Wullersdf/Hetzmdf. (BA 01), Bankdarlehen	17.12.1999 Betriebe der Abwasserbeseitigung	0,868%	EUR	01.01.2001 - 31.12.2027
107164 49	851000	Raiffeisenbank Hollabrunn reg. Genossenschaft /AT 4-21.400.122	ABA Grund (BA 07), Umweltförderdarlehen	Kein Ansatz in Tabelle RWBEZANS	0,868%	EUR	01.01.2008 - 31.12.2033
107164 60	850000	Raiffeisenbank Hollabrunn reg. Genossenschaft /AT 8-21.400.122	WVA Sanierung und Überwachung, Umweltförderdarlehen	22.09.2011 Kein Ansatz in Tabelle RWBEZANS	0,868%	EUR	01.01.2011 - 31.12.2035
107164 65	851000	Raiffeisenbank Hollabrunn reg. Genossenschaft /AT 7-21.400.122	ABA BA 08 (ON Hasch + Grund), Umweltförderdarlehen	16.06.2011 Kein Ansatz in Tabelle RWBEZANS	0,868%	EUR	01.01.2011 - 31.12.2036
107164 66	240100	Raiffeisenbank Hollabrunn reg. Genossenschaft /AT 9-21.400.122	Kindergarten-Neubau, Bankdarlehen	22.09.2011 Kein Ansatz in Tabelle RWBEZANS	0,590%	EUR	01.01.2011 - 01.03.2022
107164 78	851000	Raiffeisenbank Hollabrunn reg. Genossenschaft /AT 11-21.400.122	ABA BA10 Sanierung Wullersd. u. Sie, Bankkredit	01.10.2015 Kein Ansatz in Tabelle RWBEZANS	1,063%	EUR	01.01.2015 - 31.12.2041
107164 95	840000	Raiffeisenbank Hollabrunn reg. Genossenschaft /AT 13-21.400.122	Grundankauf	Grundankauf	0,715%	EUR EURIBOR	01.07.2020 - 30.06.2025

Kontonummer Darlehensnr.	Darlehenshöhe Gesamt	Buchwert 31.12.2021	Zugang	Tilgung	Zinsen	Summe Schuldendienst	Schuldendienst- ersätze	Buchwert 31.12.2022	Kursgewinn/ -verlust	Buchwert inkl. KG/KV	Netto Schuldendienst
108536 82	24.390,43	24.889,48	252,99		252,99	252,99		25.142,47		25.142,47	252,99
113143 3	244.616,75	93.987,93		8.101,75	459,83	8.561,58		85.886,18		85.886,18	8.561,58
23 97	700.000,00	700.000,00		70.000,00	1.741,29	71.741,29		630.000,00		630.000,00	71.741,29
107164 40	2.252.857,90	540.685,78		90.114,32	3.747,11	93.861,43		450.571,46		450.571,46	93.861,43
107164 49	2.000.000,00	1.040.000,00		80.000,00	7.408,00	87.408,00		960.000,00		960.000,00	87.408,00
107164 60	160.000,00	99.200,00		6.400,00	720,17	7.120,17		92.800,00		92.800,00	7.120,17
107164 65	650.000,00	390.000,00		26.000,00	2.829,43	28.829,43		364.000,00		364.000,00	28.829,43
107164 66	300.000,00	15.000,00		15.000,00	60,33	15.060,33					15.060,33
107164 78	70.000,00	53.200,00		2.800,00	495,42	3.295,42		50.400,00		50.400,00	3.295,42
107164 95	300.000,00	151.000,00			923,83	923,83		151.000,00		151.000,00	923,83

Kontonummer Darlehensnr.	Ansatz	Darlehensgeber/Staat Aktenzahl	Verwendungszweck Genehmigungsdatum/-vermerk	Beschluss- Datum	Zinssatz Zinsindikator	Währung	Laufzeit
107164 99	850000	Raiffeisenbank Hollabrunn reg. Genossenschaft /AT 1421400122	WVA Instandhaltung	WVA Instandhaltung	0,000% EURIBOR	EUR	01.01.2022 - 31.12.2047
109416 41	851000	BAWAG P.S.K/AT 1.167.785	ABA Kalladl/Immendf. (BA 02), Umweltdarlehen	27.08.2003 Kein Ansatz in Tabelle RWBEZANS	0,910%	EUR	01.01.2005 - 31.12.2030
109416 42	850000	BAWAG P.S.K/AT 1.189.361	WVA - Erweiterung, Darlehen nach UFG	14.12.2005 Kein Ansatz in Tabelle RWBEZANS	0,908%	EUR	01.01.2006 - 31.12.2030
109416 43	851000	BAWAG P.S.K/AT 1.189.354	ABA MARO/OBSTBR. (BA03), Umweltdarlehen	14.12.2005 Kein Ansatz in Tabelle RWBEZANS	0,908%	EUR	01.01.2006 - 31.12.2031
109416 46	851000	BAWAG P.S.K/AT 00540-008-949	ABA Schalladorf (BA05), Umweltdarlehen	Kein Ansatz in Tabelle RWBEZANS	0,908%	EUR	01.01.2007 - 31.12.2034
109416 48	850000	BAWAG P.S.K/AT 00540-008-930	WVA-Sanierungsmaßnahmen, Darlehen nach UFG	Kein Ansatz in Tabelle RWBEZANS	0,908%	EUR	01.01.2007 - 31.12.2032
109416 61	851000	BAWAG P.S.K/AT 00540-032-980	ABA Hart-Aschendorf, Umweltförderdarlehen	04.03.2010 Kein Ansatz in Tabelle RWBEZANS	1,025%	EUR	01.01.2010 - 31.12.2035
109416 63	240100	BAWAG P.S.K/AT 00540-032-971	Kindergarten-Neubau, Bankdarlehen	23.03.2010 Kein Ansatz in Tabelle RWBEZANS	1,993%	EUR	01.01.2010 - 31.12.2025
111115 51	850000	UniCredit Bank Austria AG/AT 53166079771	Wasserversorgung BA 07, Umweltförderdarlehen	Kein Ansatz in Tabelle RWBEZANS	1,375%	EUR	01.01.2008 - 31.12.2033
111115 77	850000	UniCredit Bank Austria AG/AT 10013679096	WVA Wullersdorf Sanierung u. Überwa, Umweltförderungsdarlehen	09.07.2015 Kein Ansatz in Tabelle RWBEZANS	0,935%	EUR	01.01.2015 - 31.12.2040
112300 71	612000	Erste Bank der österr. Sparkassen AG/AT 80512381901	Straßenbau, LFSA - Darlehen	04.07.2014 Gemeindestraßen	1,983%	EUR	01.01.2014 - 31.12.2024
112300 75	750000	Erste Bank der österr. Sparkassen AG/AT 80512381904	Erdgasversorgung und Stromverkabelu, Bankkredit	09.07.2015 Kohle, Erdöl, Erdgas	1,823%	EUR	01.01.2015 - 31.12.2025
112300 76	816000	Erste Bank der österr. Sparkassen AG/AT 805-123-819/03	Ortsbeleuchtung neu - Erweiterung, Bankkredit 17.08.2015	09.07.2015 Öffentliche Beleuchtung und öffentliche Uhren	1,823%	EUR	01.01.2016 - 31.12.2025
112300 79	612000	Erste Bank der österr. Sparkassen AG/AT 80512381902	Straßenbau, LFSA-Darlehen	01.10.2015 Gemeindestraßen	1,823%	EUR	01.01.2015 - 31.12.2025

Kontonummer Darlehensnr.	Darlehenshöhe Gesamt	Buchwert 31.12.2021	Zugang	Tilgung	Zinsen	Summe Schuldendienst	Schuldendienst- ersätze	Buchwert 31.12.2022	Kursgewinn/ -verlust	Buchwert inkl. KG/KV	Netto Schuldendienst
107164 99	60.700,00		60.700,00		19,48	19,48		60.700,00		60.700,00	19,48
109416 41	2.610.000,00	983.651,01		115.723,64	5.525,78	121.249,42		867.927,37		867.927,37	121.249,42
109416 42	180.000,00	64.800,00		7.200,00	365,36	7.565,36		57.600,00		57.600,00	7.565,36
109416 43	1.400.000,00	562.448,95		56.244,90	3.185,67	59.430,57		506.204,05		506.204,05	59.430,57
109416 46	850.000,00	391.000,00		34.000,00	2.226,37	36.226,37		357.000,00		357.000,00	36.226,37
109416 48	150.000,00	66.000,00		6.000,00	375,21	6.375,21		60.000,00		60.000,00	6.375,21
109416 61	750.000,00	440.589,68		30.155,36	2.794,27	32.949,63		410.434,32		410.434,32	32.949,63
109416 63	500.000,00	156.983,79		34.704,96	436,56	35.141,52	3.741,97	122.278,83		122.278,83	31.399,55
111115 51	200.000,00	111.845,20		4.141,78	340,77	4.482,55		107.703,42		107.703,42	4.482,55
111115 77	209.000,00	158.840,00		4.180,00	567,01	4.747,01		154.660,00		154.660,00	4.747,01
112300 71	100.000,00	30.000,00		10.000,00	214,50	10.214,50	214,50	20.000,00		20.000,00	10.000,00
112300 75	70.700,00	28.280,00		7.070,00	166,57	7.236,57		21.210,00		21.210,00	7.236,57
112300 76	100.000,00	40.000,00		10.000,00	235,60	10.235,60		30.000,00		30.000,00	10.235,60
112300 79	89.000,00	35.600,00		8.900,00	209,68	9.109,68	206,93	26.700,00		26.700,00	8.902,75

Kontonummer Darlehensnr.	Ansatz	Darlehensgeber/Staat Aktenzahl	Verwendungszweck Genehmigungsdatum/-vermerk	Beschluss- Datum	Zinssatz	Währung	Laufzeit
					Zinsindikator		
112300 80	612000	Erste Bank der österr. Sparkassen AG/AT 805-123-819/05	Straßenbau, Bankdarlehen-LFSA	30.06.2016 Gemeindestraßen	1,973%	EUR	01.01.2016 - 31.12.2027
112300 84	211000	Erste Bank der österr. Sparkassen AG/AT 805-123-819/06	Umbauarbeiten der VS, Einbau eienr , Darlehen Landesfinanzsonderaktion 13.09.2017	29.06.2017 Volksschulen	1,803%	EUR	01.01.2017 - 31.12.2027
112300 86	639000	Erste Bank der österr. Sparkassen AG/AT 80512381908	Hochwasserschutzmaßnahmen, Darlehen		1,803%	EUR	01.01.2018 - 31.12.2028
112300 87	612000	Erste Bank der österr. Sparkassen AG/AT 80512381907	Straßenbau, Darlehen		1,803%	EUR	01.01.2018 - 31.12.2028
112300 90	612000	Erste Bank der österr. Sparkassen AG/AT 80512381909	Strassenbau, Darlehen	04.07.2019 Gemeindestraßen	0,400%	EUR	01.01.2019 - 31.12.2029
112300 93	639000	Erste Bank der österr. Sparkassen AG/AT 80512381911	HW-Schutz, Darlehen		1,413%	EUR	01.01.2020 - 31.12.2030
112300 94	240200	Erste Bank der österr. Sparkassen AG/AT 805123819/10	KIGA Neubau Immendorf, Darlehen		0,300%	EUR	01.01.2020 - 31.12.2025
113143 67	816000	Hypo Group NÖ/AT 466193100	Öffentliche Beleuchtung, Bankkredit	21.06.2012 Öffentliche Beleuchtung und öffen tliche Uhren	0,960%	EUR	01.01.2012 - 31.12.2022
113143 69	850000	Hypo Group NÖ/AT 466218405	WVA-Sanierung und Überwachung, Umweltförderung	27.03.2014 Kein Ansatz in Tabelle RWBEZANS	1,220%	EUR	01.01.2014 - 31.12.2039
113143 70	851000	Hypo Group NÖ/AT 466218308	ABA Wullersdorf - BA 10 Sanierung K, Umweltförderdarlehen	27.03.2014 Kein Ansatz in Tabelle RWBEZANS	1,055%	EUR	01.01.2014 - 31.12.2039
113143 74	850000	Hypo Group NÖ/AT 466239909	WVA Wullersdorf - Sanierung und Übe, Umweltförderungs- Darlehen 03.06.2015	12.03.2015 Kein Ansatz in Tabelle RWBEZANS	0,895%	EUR	01.01.2015 - 31.12.2040
113143 85	211000	Hypo Group NÖ/AT 466293318	Umbau Volksschule Wullersdorf	03.05.2018 Volksschulen	0,570%	EUR	01.01.2018 - 31.12.2033
113143 88	850000	Hypo Group NÖ/AT 466304506	WVA Sanierung u. Überwachung, Darlehen		0,620%	EUR	01.01.2018 - 31.12.2043
113143 89	211000	Hypo Group NÖ/AT 466304409	Sanierung Volksschule Wullersdorf, Darlehen		0,620%	EUR	01.01.2018 - 31.12.2033

Kontonummer Darlehensnr.	Darlehenshöhe Gesamt	Buchwert 31.12.2021	Zugang	Tilgung	Zinsen	Summe Schuldendienst	Schuldendienst- ersätze	Buchwert 31.12.2022	Kursgewinn/ -verlust	Buchwert inkl. KG/KV	Netto Schuldendienst
112300 80	300.000,00	184.615,40		23.076,92	1.395,87	24.472,79		161.538,48		161.538,48	24.472,79
112300 84	300.000,00	180.000,00		30.000,00	1.049,00	31.049,00	4.646,25	150.000,00		150.000,00	26.402,75
112300 86	100.000,00	70.000,00		10.000,00	410,50	10.410,50		60.000,00		60.000,00	10.410,50
112300 87	100.000,00	70.000,00		10.000,00	410,50	10.410,50	405,00	60.000,00		60.000,00	10.005,50
112300 90	150.000,00	120.000,00		15.000,00	471,46	15.471,46	465,00	105.000,00		105.000,00	15.006,46
112300 93	150.000,00	135.000,00		15.000,00	572,08	15.572,08		120.000,00		120.000,00	15.572,08
112300 94	1.800.000,00	1.800.000,00		1.800.000,00	4.485,00	1.804.485,00					1.804.485,00
113143 67	150.000,00	15.000,00		15.000,00	109,20	15.109,20	64,80				15.044,40
113143 69	180.000,00	126.000,00		7.200,00	1.185,82	8.385,82		118.800,00		118.800,00	8.385,82
113143 70	300.000,00	210.000,00		12.000,00	1.976,35	13.976,35		198.000,00		198.000,00	13.976,35
113143 74	310.000,00	229.400,00		12.400,00	1.793,78	14.193,78		217.000,00		217.000,00	14.193,78
113143 85	900.000,00	690.000,00		60.000,00	3.847,50	63.847,50	31.011,40	630.000,00		630.000,00	32.836,10
113143 88	134.000,00	115.240,00		5.360,00	832,81	6.192,81		109.880,00		109.880,00	6.192,81
113143 89	78.500,00	62.799,98		5.233,34	381,25	5.614,59		57.566,64		57.566,64	5.614,59

Kontonummer Darlehensnr.	Ansatz	Darlehensgeber/Staat Aktenzahl	Verwendungszweck Genehmigungsdatum/-vermerk	Beschluss- Datum	Zinssatz Zinsindikator	Währung	Laufzeit
113143 91	850000	Hypo Group NÖ/AT 466-318302	WVA-Wullersdorf Sanierung u. Überwa, Darlehen	04.07.2019 Kein Ansatz in Tabelle RWBEZANS	0,510%	EUR	01.01.2019 - 31.12.2044
113143 92	211000	Hypo Group NÖ/AT 466-318205	Sanierung VS Wullersdorf, Darlehen	04.07.2019 Volksschulen	0,510%	EUR	01.01.2019 - 31.12.2029
113143 100	840000	Hypo Group NÖ/AT 466432105	Grundankauf f. neue Bauplätze 15.06.2022/Amt d. NÖ Landesregierung	12.05.2022 Grundankauf f. neue Bauplätze	0,330%	EUR EURIBOR	01.09.2022 - 01.09.2032
115604 96	850000	Erste Bank der österr. Sparkassen AG/AT 80512381912	WVA Sanierungsmaßnahmen	WVA Sanierungsmaßnahmen	0,533%	EUR	01.01.2021 - 31.12.2046
115604 98	850000	Erste Bank der österr. Sparkassen AG/AT 80512381913	WVA Sanierungsmaßnahmen Wullersdorf-Kalladorf	WVA Sanierungsmaßnahmen Wullersdorf-Kalladorf	0,513%	EUR EURIBOR	31.12.2021 - 31.12.2046

1.4.2. ... von Finanzunternehmen im Ausland

1.5. ... von Sonstigen

Zwischensumme**2. Finanzschulden für den laufenden Aufwand**

2.1. ... von Trägern des öffentlichen Rechts

2.1.1. ... von Bund, Bundesfonds, Bundeskammern

2.1.2. ... von Ländern, Landesfonds, Landeskammern

2.1.3. ... von Gemeinden, Gemeindeverbänden, Gemeindefonds

2.1.4. ... von Sozialversicherungsträgern

2.1.5. ... von sonstigen Trägern des öffentlichen Rechts

2.2. ... von Beteiligungen der Gebietskörperschaft (ohne Finanzunternehmungen)

2.3. ... von Unternehmen (ohne Beteiligungen und ohne Finanzunternehmungen)

2.4. ... von Finanzunternehmen

2.4.1. ... von Finanzunternehmen im Inland

2.4.2. ... von Finanzunternehmen im Ausland

Kontonummer Darlehensnr.	Darlehenshöhe Gesamt	Buchwert 31.12.2021	Zugang	Tilgung	Zinsen	Summe Schuldendienst	Schuldendienst- ersätze	Buchwert 31.12.2022	Kursgewinn/ -verlust	Buchwert inkl. KG/KV	Netto Schuldendienst
113143 91	140.000,00	126.000,00		5.600,00	774,06	6.374,06		120.400,00		120.400,00	6.374,06
113143 92	200.000,00	173.333,32		13.333,34	867,00	14.200,34	5.676,30	159.999,98		159.999,98	8.524,04
113143 100	750.000,00		750.000,00		4.180,25	4.180,25		750.000,00		750.000,00	4.180,25
115604 96	100.000,00	98.000,00		2.000,00	269,85	2.269,85		96.000,00		96.000,00	2.269,85
115604 98	250.000,00	245.000,00		5.000,00	375,35	5.375,35		240.000,00		240.000,00	5.375,35
		11.364.218,75	816.351,86	2.674.337,93	66.109,41	2.740.447,34	46.432,15	9.506.232,68	0,00	9.506.232,68	2.694.015,19

Kontonummer Darlehensnr.	Ansatz	Darlehensgeber/Staat Aktenzahl	Verwendungszweck Genehmigungsdatum/-vermerk	Beschluss- Datum	Zinssatz Zinsindikator	Währung	Laufzeit
-----------------------------	--------	-----------------------------------	--	---------------------	---------------------------	---------	----------

2.5. ... von Sonstigen

Zwischensumme

SUMME (1 und 2)

Davon ohne A85-89

Davon A85-89

Kontonummer Darlehensnr.	Darlehenshöhe Gesamt	Buchwert 31.12.2021	Zugang	Tilgung	Zinsen	Summe Schuldendienst	Schuldendienst- ersätze	Buchwert 31.12.2022	Kursgewinn/ -verlust	Buchwert inkl. KG/KV	Netto Schuldendienst
		0,00	0,00	0,00	0,00	0,00	0,00	0,00	0,00	0,00	0,00
		11.364.218,75	816.351,86	2.674.337,93	66.109,41	2.740.447,34	46.432,15	9.506.232,68	0,00	9.506.232,68	2.694.015,19
		4.757.669,99	750.000,00	2.160.420,31	22.627,80	2.183.048,11	46.432,15	3.347.249,68	0,00	3.347.249,68	2.136.615,96
		6.606.548,76	66.351,86	513.917,62	43.481,61	557.399,23	0,00	6.158.983,00	0,00	6.158.983,00	557.399,23

Anlagenspiegel Einzelkonten (Anlage 6g)

Ansatz MVAG Konto	Bezeichnung	Inbetrieb- nahme	RND	ND	Buchwert 31.12.2021	Zugänge/ + Umbuchungen -	Abgänge/ -	Wertaufholung+/ Wertminderung-	Abschreibung	Buchwert 31.12.2022
010000 Zentralamt					21.050,12	7.292,13	0,00	0,00	9.599,35	18.742,90
1010	Immaterielle Vermögenswerte				19.539,87	7.292,13	0,00	0,00	8.944,00	17.888,00
4/0440001/00001	Homepage neu	21.01.2020	2,0	5,0	2.476,86	0,00	0,00	0,00	825,62	1.651,24
4/0440001/00624	Homepage	19.02.2020	2,0	5,0	7.218,64	0,00	0,00	0,00	2.406,21	4.812,43
4/0440001/00625	k5 Finanz Umstellung	19.05.2020	2,0	5,0	9.844,37	7.292,13	0,00	0,00	5.712,17	11.424,33
1021	Grundstücke, Grundstückseinrichtungen und Infrastruktur				0,00	0,00	0,00	0,00	0,00	0,00
1/0000001/00001	Sorno	20.02.2020			0,00	0,00	0,00	0,00	0,00	0,00
1026	Amts-, Betriebs- und Geschäftsausstattung				1.510,25	0,00	0,00	0,00	655,35	854,90
4/0180003/00001	Laptop Bgm. HP ProBook 650	10.01.2020	1,0	4,0	512,49	0,00	0,00	0,00	256,25	256,24
4/0180003/00002	Kuvertiermaschine gebraucht	15.10.2020	1,5	4,0	997,76	0,00	0,00	0,00	399,10	598,66
4/0180003/00668	HP Display Elite	14.05.2020	4,0	4,0	0,00	0,00	0,00	0,00	0,00	0,00
4/0340002/00001	Beko Waschmaschine	10.04.2020	10,0	10,0	0,00	0,00	0,00	0,00	0,00	0,00
029000 Amtsgebäude					1.226.278,79	9.570,46	0,00	0,00	43.552,56	1.192.296,69
1010	Immaterielle Vermögenswerte				391,15	0,00	0,00	0,00	390,15	1,00
4/0440001/00623	ICM	12.09.2017	0,0	5,0	391,15	0,00	0,00	0,00	390,15	1,00
1021	Grundstücke, Grundstückseinrichtungen und Infrastruktur				13.170,00	0,00	0,00	0,00	0,00	13.170,00
1/0020001/04339	Grundstück Nr. 549/2, KG-Nr. 09072, Bauflächen Gebäude	01.01.1900			1.200,00	0,00	0,00	0,00	0,00	1.200,00
1/0020001/04341	Grundstück Nr. 549/3, KG-Nr. 09072, Bauflächen Gebäude	01.01.1900			3.090,00	0,00	0,00	0,00	0,00	3.090,00
1/0020001/04343	Grundstück Nr. 550, KG-Nr. 09072, Bauflächen Gebäude, F	01.01.1900			8.880,00	0,00	0,00	0,00	0,00	8.880,00
1022	Gebäude und Bauten				1.209.010,86	0,00	0,00	0,00	37.781,59	1.171.229,27
2/0060001/00658	Gemeindeamt	01.01.2004	31,0	50,0	1.209.010,86	0,00	0,00	0,00	37.781,59	1.171.229,27
1026	Amts-, Betriebs- und Geschäftsausstattung				3.706,78	9.570,46	0,00	0,00	5.380,82	7.896,42
4/0110002/00620	Rednerpult	22.05.2012	0,0	10,0	1,00	0,00	0,00	0,00	0,00	1,00
4/0110002/00621	Winkelsteher	15.04.2013	0,0	10,0	110,07	0,00	0,00	0,00	109,07	1,00
4/0110002/00622	Regalanlage, Neue Telefonanlage	17.03.2014	1,0	10,0	316,84	9.570,46	0,00	0,00	3.348,57	6.538,73
4/0180001/00624	NFC Terminals KIGA und VS	17.05.2018	2,0	7,0	786,16	0,00	0,00	0,00	262,05	524,11
4/0180003/00625	Laptop Bgm.	04.12.2019	0,5	4,0	642,74	0,00	0,00	0,00	428,49	214,25
4/0180003/00626	Laptop	01.07.2019	0,5	4,0	627,71	0,00	0,00	0,00	418,47	209,24
4/0180003/00666	EDV 2016	19.09.2016	0,0	4,0	1,00	0,00	0,00	0,00	0,00	1,00
4/0180003/00667	EDV 2019	27.08.2019	0,5	4,0	1.221,26	0,00	0,00	0,00	814,17	407,09
031000 Amt für Raumordnung					73.834,48	20.659,68	0,00	0,00	14.228,74	80.265,42
1010	Immaterielle Vermögenswerte				73.834,48	20.659,68	0,00	0,00	14.228,74	80.265,42
2/0010001/00001	Amt für Raumordnung	01.01.2021	8,0	10,0	26.037,02	20.659,68	0,00	0,00	4.225,13	42.471,57
4/0430001/06551	2011	30.06.2011	0,0	10,0	1,00	0,00	0,00	0,00	0,00	1,00

Ansatz MVAG Konto	Bezeichnung	Inbetrieb- nahme	RND	ND	Buchwert 31.12.2021	Zugänge/ + Umbuchungen -	Abgänge/ -	Wertaufholung+/ Wertminderung-	Abschreibung	Buchwert 31.12.2022
4/0430001/06552	2012	01.07.2012	0,0	10,0	645,97	0,00	0,00	0,00	644,97	1,00
4/0430001/06553	2013	30.06.2013	0,0	10,0	1.358,28	0,00	0,00	0,00	1.357,28	1,00
4/0430001/06554	2014	01.07.2014	1,5	10,0	1.185,78	0,00	0,00	0,00	474,31	711,47
4/0430001/06555	2016	01.07.2016	3,5	10,0	16.274,46	0,00	0,00	0,00	3.616,55	12.657,91
4/0430001/06556	2018	30.06.2018	5,0	10,0	3.987,32	0,00	0,00	0,00	664,55	3.322,77
4/0430001/06557	2019	01.07.2019	6,5	10,0	24.344,65	0,00	0,00	0,00	3.245,95	21.098,70
163000 Freiwillige Feuerwehren					1.588.669,17	0,00	0,00	0,00	62.315,61	1.526.353,56
1021 Grundstücke, Grundstückseinrichtungen und Infrastruktur					35.670,00	0,00	0,00	0,00	0,00	35.670,00
1/0020001/02845	Grundstück Nr. 70/1, KG-Nr. 09023, Bauflächen Gebäude,	01.01.1900			1.530,00	0,00	0,00	0,00	0,00	1.530,00
1/0020001/02848	Grundstück Nr. 71, KG-Nr. 09023, Bauflächen Gebäude, FI	01.01.1900			1.755,00	0,00	0,00	0,00	0,00	1.755,00
1/0020001/02886	Grundstück Nr. 3, KG-Nr. 09025, Bauflächen Gebäude, Flä	01.01.1900			885,00	0,00	0,00	0,00	0,00	885,00
1/0020001/02991	Grundstück Nr. 82/1, KG-Nr. 09027, Bauflächen Gebäude,	01.01.1900			1.335,00	0,00	0,00	0,00	0,00	1.335,00
1/0020001/03283	Grundstück Nr. 233, KG-Nr. 09029, Bauflächen Gebäude, f	01.01.1900			1.710,00	0,00	0,00	0,00	0,00	1.710,00
1/0020001/03442	Grundstück Nr. 1153/2, KG-Nr. 09031, Bauflächen Gebäud	01.01.1900			975,00	0,00	0,00	0,00	0,00	975,00
1/0020001/03473	Grundstück Nr. 220, KG-Nr. 09031, Bauflächen Gebäude, f	01.01.1900			1.020,00	0,00	0,00	0,00	0,00	1.020,00
1/0020001/03633	Grundstück Nr. 102, KG-Nr. 09047, Bauflächen Gebäude, f	01.01.1900			705,00	0,00	0,00	0,00	0,00	705,00
1/0020001/03794	Grundstück Nr. 55, KG-Nr. 09047, Bauflächen Gebäude, FI	01.01.1900			1.335,00	0,00	0,00	0,00	0,00	1.335,00
1/0020001/03796	Grundstück Nr. 56, KG-Nr. 09047, Bauflächen Gebäude, FI	01.01.1900			2.175,00	0,00	0,00	0,00	0,00	2.175,00
1/0020001/03929	Grundstück Nr. 197/1, KG-Nr. 09059, Bauflächen Gebäude	01.01.1900			1.755,00	0,00	0,00	0,00	0,00	1.755,00
1/0020001/04004	Grundstück Nr. 393, KG-Nr. 09059, Bauflächen Gebäude, f	01.01.1900			1.830,00	0,00	0,00	0,00	0,00	1.830,00
1/0020001/04310	Grundstück Nr. 320, KG-Nr. 09072, Bauflächen Gebäude, f	01.01.1900			15.000,00	0,00	0,00	0,00	0,00	15.000,00
1/0020001/04353	Grundstück Nr. 634/3, KG-Nr. 09072, Bauflächen Gebäude	01.01.1900			3.660,00	0,00	0,00	0,00	0,00	3.660,00
1022 Gebäude und Bauten					1.552.999,17	0,00	0,00	0,00	62.315,61	1.490.683,56
2/0060001/00627	FF-Haus	01.01.1991	18,0	50,0	82.876,86	0,00	0,00	0,00	4.361,94	78.514,92
2/0060001/00636	FF-Haus	01.01.2006	33,0	50,0	145.014,24	0,00	0,00	0,00	4.265,12	140.749,12
2/0060001/00640	FF-Haus	01.01.1994	21,0	50,0	281.457,72	0,00	0,00	0,00	12.793,53	268.664,19
2/0060001/00641	FF- und Dorfhaus	01.01.1997	24,0	50,0	193.813,60	0,00	0,00	0,00	7.752,54	186.061,06
2/0060001/00653	FF-Haus	01.01.1992	19,0	50,0	286.104,48	0,00	0,00	0,00	14.305,22	271.799,26
2/0060001/06538	FF Haus Kalladorf 1920	01.01.1995	22,0	50,0	84.252,37	0,00	0,00	0,00	3.663,15	80.589,22
2/0060001/06539	FF Haus Hetzmannsdorf Um- und Zubau	01.01.2012	39,0	50,0	246.011,94	0,00	0,00	0,00	6.150,30	239.861,64
2/0060001/06543	FF Haus Grund Abriss und Neubau	01.01.1997	24,0	50,0	127.189,37	0,00	0,00	0,00	5.087,57	122.101,80
2/0060001/06544	FF Haus Hart	01.01.1999	26,0	50,0	106.278,59	0,00	0,00	0,00	3.936,24	102.342,35
211000 Volksschulen					1.075.372,74	2.571,00	0,00	0,00	25.119,46	1.052.824,28
1022 Gebäude und Bauten					1.147.645,92	0,00	0,00	0,00	24.418,00	1.123.227,92
2/0060001/00657	Volksschule Umbau Sanierung inkl. Außenanlagen	05.04.2019	46,0	50,0	1.147.645,92	0,00	0,00	0,00	24.418,00	1.123.227,92

Ansatz MVAG Konto	Bezeichnung	Inbetrieb- nahme	RND	ND	Buchwert 31.12.2021	Zugänge/ + Umbuchungen -	Abgänge/ -	Wertaufholung+/ Wertminderung-	Abschreibung	Buchwert 31.12.2022
1026	Amts-, Betriebs- und Geschäftsausstattung				19.858,88	2.571,00	0,00	0,00	2.661,72	19.768,16
3/0110002/00001	Volksschule Neueinrichtungen	18.11.2021	8,5	10,0	18.154,52	0,00	0,00	0,00	1.911,00	16.243,52
4/0110002/00693	Einrichtung 2011	01.03.2011	0,0	10,0	1,00	0,00	0,00	0,00	0,00	1,00
4/0110002/00694	Einrichtung 2014	21.02.2014	1,0	10,0	314,06	0,00	0,00	0,00	157,03	157,03
4/0110002/00695	Einrichtung 2015	13.10.2015	2,5	10,0	430,80	0,00	0,00	0,00	123,09	307,71
4/0110002/00696	Volksschuleinrichtung ganzjährig	11.11.2019	6,5	10,0	958,50	2.571,00	0,00	0,00	470,60	3.058,90
1311	Investitionszuschüsse von Trägern öffentlichen Rechts				-92.132,06	0,00	0,00	0,00	-1.960,26	-90.171,80
2/0060001/06569	KT Volksschule Umbau Sanierung inkl. Außenanlagen KT	12.02.2018	46,0	50,0	-92.132,06	0,00	0,00	0,00	-1.960,26	-90.171,80
240100 Kindergarten Wullersdorf					435.932,19	2.837,38	0,00	0,00	11.738,50	427.031,07
1021	Grundstücke, Grundstückseinrichtungen und Infrastruktur				12.900,00	0,00	0,00	0,00	0,00	12.900,00
1/0020001/04129	Grundstück Nr. 1172/12, KG-Nr. 09072, Bauflächen Gebäu	01.01.1900			3.210,00	0,00	0,00	0,00	0,00	3.210,00
1/0020001/04132	Grundstück Nr. 1172/26, KG-Nr. 09072, Bauflächen Gebäu	01.01.1900			9.690,00	0,00	0,00	0,00	0,00	9.690,00
1022	Gebäude und Bauten				1.109.740,62	0,00	0,00	0,00	27.401,00	1.082.339,62
3/0060001/00663	KIGA Neubau	19.10.2012	39,5	50,0	1.109.740,62	0,00	0,00	0,00	27.401,00	1.082.339,62
1025	Technische Anlagen, Fahrzeuge und Maschinen				0,00	2.837,38	0,00	0,00	742,01	2.095,37
5/0290001/00002	Staubsauger Wullersdorf	09.02.2022	7,0	8,0	0,00	2.837,38	0,00	0,00	742,01	2.095,37
1026	Amts-, Betriebs- und Geschäftsausstattung				5.473,39	0,00	0,00	0,00	686,40	4.786,99
4/0110002/00699	KIGA Wullersdorf Einrichtung 2021	05.05.2021	8,0	10,0	4.590,90	0,00	0,00	0,00	510,10	4.080,80
5/0110002/00660	Einrichtung 2011	01.03.2011	0,0	10,0	1,00	0,00	0,00	0,00	0,00	1,00
5/0110002/00661	Einrichtung 2017	15.05.2017	4,0	10,0	881,49	0,00	0,00	0,00	176,30	705,19
1311	Investitionszuschüsse von Trägern öffentlichen Rechts				-692.181,82	0,00	0,00	0,00	-17.090,91	-675.090,91
3/0060001/06570	KT KIGA Neubau	13.02.2013	39,5	50,0	-692.181,82	0,00	0,00	0,00	-17.090,91	-675.090,91
240200 Kindergarten Immendorf					2.449.300,81	46.453,51	1.767.300,00	0,00	23.465,74	704.988,58
1021	Grundstücke, Grundstückseinrichtungen und Infrastruktur				4.530,00	0,00	0,00	0,00	0,00	4.530,00
1/0020001/03299	Grundstück Nr. 375, KG-Nr. 09029, Bauflächen Gebäude, F	01.01.1900			2.580,00	0,00	0,00	0,00	0,00	2.580,00
1/0020001/03301	Grundstück Nr. 376, KG-Nr. 09029, Bauflächen Gebäude, F	01.01.1900			1.785,00	0,00	0,00	0,00	0,00	1.785,00
1/0020001/03303	Grundstück Nr. 377, KG-Nr. 09029, Bauflächen Gebäude, F	01.01.1900			165,00	0,00	0,00	0,00	0,00	165,00
1022	Gebäude und Bauten				2.441.171,28	42.508,71	0,00	0,00	57.986,23	2.425.693,76
3/0060001/00632	KIGA Immendorf	01.01.1991	18,0	50,0	175.934,47	0,00	0,00	0,00	9.259,71	166.674,76
3/0060001/06571	Neubau KIGA Immendorf	31.12.2021	48,5	50,0	2.265.236,81	42.508,71	0,00	0,00	48.726,52	2.259.019,00
1025	Technische Anlagen, Fahrzeuge und Maschinen				0,00	2.422,38	0,00	0,00	302,80	2.119,58
5/0290001/00003	Staubsauger Immendorf	09.02.2022	7,0	8,0	0,00	2.422,38	0,00	0,00	302,80	2.119,58

Ansatz MVAG Konto	Bezeichnung	Inbetrieb- nahme	RND	ND	Buchwert 31.12.2021	Zugänge/ + Umbuchungen -	Abgänge/	Wertaufholung+/ Wertminderung-	Abschreibung	Buchwert 31.12.2022
1026	Amts-, Betriebs- und Geschäftsausstattung				3.599,53	1.522,42	0,00	0,00	879,74	4.242,21
4/0110002/00700	Einrichtung Tagesbetreuung KIGA Neu Immendorf	01.09.2021	8,5	10,0	3.484,15	1.522,42	0,00	0,00	765,36	4.241,21
5/0180003/00628	Laptop	13.09.2018	0,0	4,0	115,38	0,00	0,00	0,00	114,38	1,00
5/0290001/00001	Rasenmäher KIGA	19.05.2020	8,0	8,0	0,00	0,00	0,00	0,00	0,00	0,00
1311	Investitionszuschüsse von Trägern öffentlichen Rechts				0,00	0,00	1.767.300,00	0,00	-35.703,03	-1.731.596,97
3/0060001/06572	Neubau KIGA Immendorf	04.05.2022	48,5	49,5	0,00	0,00	1.767.300,00	0,00	-35.703,03	-1.731.596,97
250000 Schülerhort					1.951,69	0,00	0,00	0,00	260,23	1.691,46
1026	Amts-, Betriebs- und Geschäftsausstattung				1.951,69	0,00	0,00	0,00	260,23	1.691,46
4/0110002/00697	Einrichtung 2019	31.12.2019	6,5	10,0	1.951,69	0,00	0,00	0,00	260,23	1.691,46
252000 Jugendherbergen und Jugendheime					36.331,01	0,00	0,00	0,00	8.063,05	28.267,96
1021	Grundstücke, Grundstückseinrichtungen und Infrastruktur				13.665,00	0,00	0,00	0,00	0,00	13.665,00
1/0020001/03267	Grundstück Nr. 228, KG-Nr. 09029, Bauflächen Gebäude, F 01.01.1900				3.840,00	0,00	0,00	0,00	0,00	3.840,00
1/0020001/03951	Grundstück Nr. 309, KG-Nr. 09059, Bauflächen Gebäude, F 01.01.1900				1.470,00	0,00	0,00	0,00	0,00	1.470,00
1/0020001/03952	Grundstück Nr. 310, KG-Nr. 09059, Bauflächen Gebäude, F 01.01.1900				45,00	0,00	0,00	0,00	0,00	45,00
1/0020001/04362	Jugendheim Wullersdorf - Grundstück Nr. 875/2, KG-Nr. 09 01.01.1900				8.310,00	0,00	0,00	0,00	0,00	8.310,00
1022	Gebäude und Bauten				22.666,01	0,00	0,00	0,00	8.063,05	14.602,96
2/0060001/00631	Immendorf alte Schule	01.01.2022	2,0	3,0	4.555,20	0,00	0,00	0,00	1.518,40	3.036,80
2/0060001/00642	Oberstinkenbrunn	01.01.1981	8,0	50,0	13.010,81	0,00	0,00	0,00	1.445,65	11.565,16
2/0350003/00643	Hetzmannsdorf	01.01.2013	0,0	10,0	5.100,00	0,00	0,00	0,00	5.099,00	1,00
262000 Sportplätze					447.769,23	0,00	0,00	0,00	11.753,11	436.016,12
1021	Grundstücke, Grundstückseinrichtungen und Infrastruktur				143.790,00	0,00	0,00	0,00	0,00	143.790,00
1/0010001/04365	Grundstück Nr. 900, KG-Nr. 09072, Sonstige Freizeitfläche: 01.01.1900				38.484,00	0,00	0,00	0,00	0,00	38.484,00
1/0010001/04366	Grundstück Nr. 901, KG-Nr. 09072, Sonstige Freizeitfläche: 01.01.1900				32.172,00	0,00	0,00	0,00	0,00	32.172,00
1/0010001/04367	Grundstück Nr. 902, KG-Nr. 09072, Sonstige Freizeitfläche: 01.01.1900				70.344,00	0,00	0,00	0,00	0,00	70.344,00
1/0020001/04359	Grundstück Nr. 875/1, KG-Nr. 09072, Bauflächen Gebäude 01.01.1900				2.790,00	0,00	0,00	0,00	0,00	2.790,00
1022	Gebäude und Bauten				506.379,23	0,00	0,00	0,00	16.353,11	490.026,12
2/0060001/00646	Vereinsgebäude SK Wullersdorf Tribüne und Kantine	01.06.2016	43,0	50,0	396.000,00	0,00	0,00	0,00	9.000,00	387.000,00
2/0060001/00647	Vereinsgebäude alt	01.01.1983	10,0	50,0	40.328,55	0,00	0,00	0,00	3.666,23	36.662,32
2/0060001/00648	Clubgebäude Tennis	01.01.1991	18,0	50,0	70.050,68	0,00	0,00	0,00	3.686,88	66.363,80
1311	Investitionszuschüsse von Trägern öffentlichen Rechts				-202.400,00	0,00	0,00	0,00	-4.600,00	-197.800,00
2/0060001/06568	KT Vereinsgebäude SK Wullersdorf Tribüne und Kantine K	01.06.2016	43,0	50,0	-202.400,00	0,00	0,00	0,00	-4.600,00	-197.800,00

Ansatz MVAG Konto	Bezeichnung	Inbetrieb- nahme	RND	ND	Buchwert 31.12.2021	Zugänge/ + Umbuchungen	Abgänge/ -	Wertaufholung+/ Wertminderung-	Abschreibung	Buchwert 31.12.2022
321000 Kunst, Kultur u. Kultus					0,00	0,00	0,00	0,00	0,00	0,00
1311 Investitionszuschüsse von Trägern öffentlichen Rechts					0,00	0,00	0,00	0,00	0,00	0,00
2/0060001/06580	Förderung Land Nö Musikheim Neubau u. Umbau	16.12.2022			0,00	0,00	0,00	0,00	0,00	0,00
362000 Denkmalpflege					0,00	0,00	0,00	0,00	0,00	0,00
1311 Investitionszuschüsse von Trägern öffentlichen Rechts					0,00	0,00	0,00	0,00	0,00	0,00
2/0040011/00002	KT Denkmäler MG Wullersdorf	20.04.2021	0,0	1,0	0,00	0,00	0,00	0,00	0,00	0,00
390000 Kirchliche Angelegenheiten					23.021,60	0,00	0,00	0,00	3.534,20	19.487,40
1021 Grundstücke, Grundstückseinrichtungen und Infrastruktur					12.419,00	0,00	0,00	0,00	0,00	12.419,00
1/0020001/02806	Grundstück Nr. 178, KG-Nr. 09023, Bauflächen Gebäude, F 01.01.1900				4.020,00	0,00	0,00	0,00	0,00	4.020,00
1/0020001/02809	Grundstück Nr. 181, KG-Nr. 09023, Bauflächen Gebäude, F 01.01.1900				90,00	0,00	0,00	0,00	0,00	90,00
1/0020001/02844	Grundstück Nr. 647, KG-Nr. 09023, Bauflächen Gebäude, F 01.01.1900				150,00	0,00	0,00	0,00	0,00	150,00
1/0020001/02858	Grundstück Nr. 1, KG-Nr. 09025, Bauflächen Gebäude, Flä 01.01.1900				15,00	0,00	0,00	0,00	0,00	15,00
1/0020001/02914	Grundstück Nr. 6, KG-Nr. 09025, Bauflächen Gebäude, Flä 01.01.1900				2.820,00	0,00	0,00	0,00	0,00	2.820,00
1/0020001/02939	Grundstück Nr. 327/2, KG-Nr. 09027, Bauflächen Gebäude 01.01.1900				149,00	0,00	0,00	0,00	0,00	149,00
1/0020001/03509	Grundstück Nr. 88, KG-Nr. 09031, Bauflächen Gebäude, FI 01.01.1900				1.125,00	0,00	0,00	0,00	0,00	1.125,00
1/0020001/03626	Grundstück Nr. 101, KG-Nr. 09047, Bauflächen Gebäude, F 01.01.1900				1.290,00	0,00	0,00	0,00	0,00	1.290,00
1/0020001/03846	Grundstück Nr. 98/3, KG-Nr. 09047, Bauflächen Gebäude, 01.01.1900				555,00	0,00	0,00	0,00	0,00	555,00
1/0020001/03954	Grundstück Nr. 316, KG-Nr. 09059, Bauflächen Gebäude, F 01.01.1900				195,00	0,00	0,00	0,00	0,00	195,00
1/0020001/04307	Grundstück Nr. 25, KG-Nr. 09072, Bauflächen Gebäude, FI 01.01.1900				1.590,00	0,00	0,00	0,00	0,00	1.590,00
1/0020001/04328	Grundstück Nr. 508/2, KG-Nr. 09072, Bauflächen Gebäude 01.01.1900				180,00	0,00	0,00	0,00	0,00	180,00
1/0020001/04330	Grundstück Nr. 535, KG-Nr. 09072, Bauflächen Gebäude, F 01.01.1900				240,00	0,00	0,00	0,00	0,00	240,00
1027 Kulturgüter					10.602,60	0,00	0,00	0,00	3.534,20	7.068,40
2/0060004/06535	Kapelle Kalladorf 1965	01.01.2022	2,0	3,0	3.841,80	0,00	0,00	0,00	1.280,60	2.561,20
2/0060004/06540	Kapelle Hetzmannsdorf 1950	01.01.2022	2,0	3,0	6.760,80	0,00	0,00	0,00	2.253,60	4.507,20
527000 Müllbeseitigung					3.750,00	0,00	0,00	0,00	0,00	3.750,00
1021 Grundstücke, Grundstückseinrichtungen und Infrastruktur					3.750,00	0,00	0,00	0,00	0,00	3.750,00
1/0020001/04352	Grundstück Nr. 634/2, KG-Nr. 09072, Bauflächen Gebäude 01.01.1900				3.750,00	0,00	0,00	0,00	0,00	3.750,00
612000 Gemeindestraßen					4.737.219,29	803.651,11	393.464,86	0,00	254.234,30	4.893.171,24
1021 Grundstücke, Grundstückseinrichtungen und Infrastruktur					4.746.764,74	803.651,11	249.508,29	0,00	256.718,49	5.044.189,07
2/0040001/00001	Gemeinde-Straßenbau	31.12.2019	29,5	33,0	192.231,27	250.739,05	249.508,29	0,00	7.533,42	185.928,61
2/0040001/05992	Immendorf / Fahrbahn Fläche 14.011,25 m², Oberfläche As	01.01.2007	16,8	33,0	377.879,16	0,00	0,00	0,00	21.229,17	356.649,99
2/0040001/05993	Grund / Geh- und Radweg Fläche 1.015,74 m², Oberfläche	01.01.2014	23,4	33,0	30.041,28	0,00	0,00	0,00	1.231,20	28.810,08
2/0040001/05994	Grund / Parkstreifen Fläche 678,43 m², Oberfläche Asphalt	01.01.2014	23,4	33,0	20.064,94	0,00	0,00	0,00	822,33	19.242,61
2/0040001/05995	Grund / Fahrbahn Fläche 4.140,85 m², Oberfläche Asphalt,	01.01.2014	23,4	33,0	153.085,97	0,00	0,00	0,00	6.274,02	146.811,95

Ansatz MVAG Konto	Bezeichnung	Inbetrieb- nahme	RND	ND	Buchwert 31.12.2021	Zugänge/ + Umbuchungen -	Abgänge/	Wertaufholung+/ Wertminderung-	Abschreibung	Buchwert 31.12.2022
2/0040001/05996	Maria Roggendorf / Geh- und Radweg Fläche 148,26 m², C	01.01.2007	16,8	33,0	3.198,82	0,00	0,00	0,00	179,71	3.019,11
2/0040001/05997	Maria Roggendorf / Fahrbahn Fläche 1.328,65 m², Oberfläch	01.01.2014	23,4	33,0	49.119,78	0,00	0,00	0,00	2.013,11	47.106,67
2/0040001/05998	Maria Roggendorf / Parkstreifen Fläche 140,26 m², Oberfläch	01.01.2007	16,8	33,0	3.026,22	0,00	0,00	0,00	170,01	2.856,21
2/0040001/05999	Hetzmannsdorf / Fahrbahn Fläche 761,70 m², Oberfläche A	01.01.2001	10,2	33,0	12.925,82	0,00	0,00	0,00	1.154,09	11.771,73
2/0040001/06000	Bachgasse / Fahrbahn Fläche 941,45 m², Oberfläche Asph	01.01.2007	16,8	33,0	25.390,62	0,00	0,00	0,00	1.426,44	23.964,18
2/0040001/06002	Kalladorf / Fahrbahn Fläche 8.803,72 m², Oberfläche Asph	01.01.2007	16,8	33,0	237.433,66	0,00	0,00	0,00	13.338,97	224.094,69
2/0040001/06003	Hetzmannsdorf / Fahrbahn Fläche 3.452,55 m², Oberfläche	01.01.2014	23,4	33,0	127.639,72	0,00	0,00	0,00	5.231,14	122.408,58
2/0040001/06004	Kalladorf / Geh- und Radweg Fläche 880,14 m², Oberfläche	01.01.2007	16,8	33,0	18.989,68	0,00	0,00	0,00	1.066,84	17.922,84
2/0040001/06005	Kalladorf / Geh- und Radweg Fläche 88,83 m², Oberfläche	01.01.2001	10,2	33,0	1.205,94	0,00	0,00	0,00	107,67	1.098,27
2/0040001/06006	Hart / Fahrbahn Fläche 77,40 m², Oberfläche Pflaster, Zust	01.01.2014	23,4	33,0	2.861,46	0,00	0,00	0,00	117,27	2.744,19
2/0040001/06011	Oberstinkenbrunn / Fahrbahn Fläche 5.162,50 m², Oberfläch	01.01.2007	16,8	33,0	139.231,06	0,00	0,00	0,00	7.821,97	131.409,09
2/0040001/06012	Oberstinkenbrunn / Geh- und Radweg Fläche 497,84 m², O	01.01.2007	16,8	33,0	10.741,16	0,00	0,00	0,00	603,44	10.137,72
2/0040001/06013	Äußerer Platz / Geh- und Radweg Fläche 294,36 m², Oberfl	01.01.2007	16,8	33,0	6.351,04	0,00	0,00	0,00	356,80	5.994,24
2/0040001/06014	Äußerer Platz / Fahrbahn Fläche 981,20 m², Oberfläche As	01.01.2007	16,8	33,0	26.462,66	0,00	0,00	0,00	1.486,67	24.975,99
2/0040001/06015	Äußerer Platz / Parkstreifen Fläche 140,37 m², Oberfläche	01.01.2007	16,8	33,0	3.028,58	0,00	0,00	0,00	170,14	2.858,44
2/0040001/06016	Melker Gasse / Fahrbahn Fläche 2.340,15 m², Oberfläche /	01.01.2007	16,8	33,0	63.113,14	0,00	0,00	0,00	3.545,68	59.567,46
2/0040001/06017	Oberstinkenbrunn / Fahrbahn Fläche 5.302,89 m², Oberfläch	01.01.2001	10,2	33,0	89.988,44	0,00	0,00	0,00	8.034,68	81.953,76
2/0040001/06018	Oberstinkenbrunn / Geh- und Radweg Fläche 644,04 m², O	01.01.2001	10,2	33,0	8.743,26	0,00	0,00	0,00	780,65	7.962,61
2/0040001/06019	Schalladorf / Schalladorf / Fahrbahn Fläche 1.981,92 m², O	01.01.2007	16,8	33,0	53.451,78	0,00	0,00	0,00	3.002,91	50.448,87
2/0040001/06020	Kalladorf / Parkstreifen Fläche 198,82 m², Oberfläche Pflas	01.01.2007	16,8	33,0	4.289,70	0,00	0,00	0,00	240,99	4.048,71
2/0040001/06021	Kalladorf / Parkstreifen Fläche 397,64 m², Oberfläche Asph	01.01.2007	16,8	33,0	8.579,38	0,00	0,00	0,00	481,99	8.097,39
2/0040001/06023	Immendorf / Parkstreifen Fläche 343,52 m², Oberfläche Asf	01.01.2014	23,4	33,0	10.159,86	0,00	0,00	0,00	416,39	9.743,47
2/0040001/06024	Immendorf / Fahrbahn Fläche 1.141,45 m², Oberfläche Asp	01.01.2014	23,4	33,0	42.199,06	0,00	0,00	0,00	1.729,47	40.469,59
2/0040001/06025	Immendorf / Geh- und Radweg Fläche 663,79 m², Oberfläch	01.01.2007	16,8	33,0	14.321,78	0,00	0,00	0,00	804,59	13.517,19
2/0040001/06026	Grund / Fahrbahn Fläche 5.621,70 m², Oberfläche Asphalt,	01.01.2007	16,8	33,0	151.615,54	0,00	0,00	0,00	8.517,73	143.097,81
2/0040001/06029	Immendorf / Parkstreifen Fläche 605,52 m², Oberfläche Asf	01.01.2007	16,8	33,0	13.064,56	0,00	0,00	0,00	733,96	12.330,60
2/0040001/06030	Immendorf / Parkstreifen Fläche 277,84 m², Oberfläche Pfl	01.01.2007	16,8	33,0	5.994,60	0,00	0,00	0,00	336,78	5.657,82
2/0040001/06031	Feldgasse / Geh- und Radweg Fläche 435,63 m², Oberfläch	01.01.2007	16,8	33,0	9.399,04	0,00	0,00	0,00	528,04	8.871,00
2/0040001/06032	Feldgasse / Fahrbahn Fläche 1.849,26 m², Oberfläche Aspl	01.01.2007	16,8	33,0	49.873,98	0,00	0,00	0,00	2.801,91	47.072,07
2/0040001/06033	Hart / Fahrbahn Fläche 1.179,82 m², Oberfläche Asphalt, Z	01.01.2007	16,8	33,0	31.819,38	0,00	0,00	0,00	1.787,61	30.031,77
2/0040001/06034	Hart / Fahrbahn Fläche 2.072,10 m², Oberfläche Asphalt, Z	01.01.2014	23,4	33,0	76.604,90	0,00	0,00	0,00	3.139,55	73.465,35
2/0040001/06036	Schalladorf / Fahrbahn Fläche 2.727,55 m², Oberfläche Asf	01.01.2007	16,8	33,0	73.561,20	0,00	0,00	0,00	4.132,65	69.428,55
2/0040001/06037	Aschendorf / Geh- und Radweg Fläche 80,91 m², Oberfläch	01.01.2007	16,8	33,0	1.745,70	0,00	0,00	0,00	98,07	1.647,63
2/0040001/06038	Aschendorf / Fahrbahn Fläche 661,63 m², Oberfläche Asph	01.01.2007	16,8	33,0	17.843,96	0,00	0,00	0,00	1.002,47	16.841,49
2/0040001/06043	Maria Roggendorf / Fahrbahn Fläche 801,20 m², Oberfläch	01.01.2001	10,2	33,0	13.596,12	0,00	0,00	0,00	1.213,94	12.382,18
2/0040001/06044	Schalladorf / Parkstreifen Fläche 593,53 m², Oberfläche As	01.01.2007	16,8	33,0	12.805,76	0,00	0,00	0,00	719,42	12.086,34
2/0040001/06045	Schalladorf / Geh- und Radweg Fläche 785,15 m², Oberfläch	01.01.2007	16,8	33,0	16.940,10	0,00	0,00	0,00	951,69	15.988,41
2/0040001/06046	Bachgasse / Geh- und Radweg Fläche 148,41 m², Oberfläch	01.01.2007	16,8	33,0	3.202,06	0,00	0,00	0,00	179,89	3.022,17
2/0040001/06047	`kein Name` / Geh- und Radweg Fläche 951,15 m², Oberflä	01.01.2007	16,8	33,0	20.521,78	0,00	0,00	0,00	1.152,91	19.368,87

Ansatz MVAG Konto	Bezeichnung	Inbetrieb- nahme	RND	ND	Buchwert 31.12.2021	Zugänge/ + Umbuchungen -	Abgänge/	Wertaufholung+/ Wertminderung-	Abschreibung	Buchwert 31.12.2022
2/0040001/06051	Grund / Parkstreifen Fläche 944,14 m ² , Oberfläche Pflaster	01.01.2014	23,4	33,0	27.923,66	0,00	0,00	0,00	1.144,41	26.779,25
2/0040001/06052	Parkgasse / Fahrbahn Fläche 1.493,90 m ² , Oberfläche Asp	01.01.2007	16,8	33,0	40.290,03	0,00	0,00	0,00	2.263,48	38.026,55
2/0040001/06053	Hauptplatz / Fahrbahn Fläche 1.180,65 m ² , Oberfläche Asp	01.01.2014	23,4	33,0	43.648,28	0,00	0,00	0,00	1.788,86	41.859,42
2/0040001/06054	Hauptplatz / Parkstreifen Fläche 556,92 m ² , Oberfläche Pfl	01.01.2014	23,4	33,0	16.471,34	0,00	0,00	0,00	675,05	15.796,29
2/0040001/06055	Parkgasse / Parkstreifen Fläche 356,32 m ² , Oberfläche Asp	01.01.2007	16,8	33,0	7.687,88	0,00	0,00	0,00	431,90	7.255,98
2/0040001/06056	Parkgasse / Geh- und Radweg Fläche 245,55 m ² , Oberfläche	01.01.2007	16,8	33,0	5.297,92	0,00	0,00	0,00	297,64	5.000,28
2/0040001/06057	Ing.-Trimmel-Straße / Geh- und Radweg Fläche 509,01 m ² , 01.01.2007	01.01.2007	16,8	33,0	10.982,28	0,00	0,00	0,00	616,98	10.365,30
2/0040001/06058	Ing.-Trimmel-Straße / Fahrbahn Fläche 1.078,95 m ² , Oberfl	01.01.2007	16,8	33,0	29.098,96	0,00	0,00	0,00	1.634,77	27.464,19
2/0040001/06059	Ing.-Trimmel-Straße / Parkstreifen Fläche 748,56 m ² , Oberf	01.01.2001	10,2	33,0	10.162,26	0,00	0,00	0,00	907,34	9.254,92
2/0040001/06060	Ing.-Trimmel-Straße / Fahrbahn Fläche 1.266,35 m ² , Oberfl	01.01.2001	10,2	33,0	21.489,58	0,00	0,00	0,00	1.918,71	19.570,87
2/0040001/06061	Oberstinkenbrunn / Geh- und Radweg Fläche 1.002,14 m ² , 01.01.2014	01.01.2014	23,4	33,0	29.638,90	0,00	0,00	0,00	1.214,71	28.424,19
2/0040001/06067	Hart / Hart I,II / Parkstreifen Fläche 149,48 m ² , Oberfläche	01.01.2014	23,4	33,0	4.420,98	0,00	0,00	0,00	181,19	4.239,79
2/0040001/06068	Hart / Hart I,II / Fahrbahn Fläche 879,75 m ² , Oberfläche As	01.01.2014	23,4	33,0	32.524,10	0,00	0,00	0,00	1.332,95	31.191,15
2/0040001/06070	Wullersdorf / Geh- und Radweg Fläche 44,27 m ² , Oberfläche	01.01.2014	23,4	33,0	1.309,18	0,00	0,00	0,00	53,65	1.255,53
2/0040001/06071	Wullersdorf / Fahrbahn Fläche 141,60 m ² , Oberfläche Asp	01.01.2014	23,4	33,0	5.234,90	0,00	0,00	0,00	214,55	5.020,35
2/0040001/06074	Bahnhofsiedlung / Fahrbahn Fläche 3.071,35 m ² , Oberfläche	01.01.2007	16,8	33,0	82.833,38	0,00	0,00	0,00	4.653,56	78.179,82
2/0040001/06076	Melker Gasse / Geh- und Radweg Fläche 202,38 m ² , Oberf	01.01.2001	10,2	33,0	2.747,46	0,00	0,00	0,00	245,31	2.502,15
2/0040001/06079	Oberstinkenbrunn / Fahrbahn Fläche 4.887,63 m ² , Oberfläc	01.01.2014	23,4	33,0	180.694,20	0,00	0,00	0,00	7.405,50	173.288,70
2/0040001/06080	Äußerer Platz / Geh- und Radweg Fläche 86,88 m ² , Oberflä	01.01.2001	10,2	33,0	1.179,46	0,00	0,00	0,00	105,31	1.074,15
2/0040001/06081	`kein Name` / Fahrbahn Fläche 295,25 m ² , Oberfläche Pfla	01.01.2007	16,8	33,0	7.962,80	0,00	0,00	0,00	447,35	7.515,45
2/0040001/06082	`kein Name` / Parkstreifen Fläche 236,20 m ² , Oberfläche P	01.01.2007	16,8	33,0	5.096,20	0,00	0,00	0,00	286,30	4.809,90
2/0040001/06083	`kein Name` / Fahrbahn Fläche 544,15 m ² , Oberfläche Aspl	01.01.2007	16,8	33,0	14.675,56	0,00	0,00	0,00	824,47	13.851,09
2/0040001/06085	Bahnhofsiedlung / Parkstreifen Fläche 1.134,96 m ² , Oberflä	01.01.2007	16,8	33,0	24.487,62	0,00	0,00	0,00	1.375,71	23.111,91
2/0040001/06086	Schalladorf / Schalladorf / Fahrbahn Fläche 180,00 m ² , Ob	01.01.2001	10,2	33,0	3.054,54	0,00	0,00	0,00	272,73	2.781,81
2/0040001/06090	Immendorf / Fahrbahn Fläche 954,63 m ² , Oberfläche Asp	01.01.2001	10,2	33,0	16.199,70	0,00	0,00	0,00	1.446,40	14.753,30
2/0040001/06102	Maria Roggendorf / Fahrbahn Fläche 3.898,90 m ² , Oberfläc	01.01.2007	16,8	33,0	105.152,16	0,00	0,00	0,00	5.907,42	99.244,74
2/0040001/06103	Grund / Geh- und Radweg Fläche 160,90 m ² , Oberfläche P	01.01.2007	16,8	33,0	3.471,54	0,00	0,00	0,00	195,03	3.276,51
2/0040001/06104	Grund / Parkstreifen Fläche 73,90 m ² , Oberfläche Asphalt,	01.01.2007	16,8	33,0	1.594,44	0,00	0,00	0,00	89,58	1.504,86
2/0040001/06117	Hart / Aschendorf / Fahrbahn Fläche 256,25 m ² , Oberfläche	01.01.2007	16,8	33,0	6.910,98	0,00	0,00	0,00	388,26	6.522,72
2/0040001/06118	Hart / Aschendorf / Geh- und Radweg Fläche 76,88 m ² , Ob	01.01.2007	16,8	33,0	1.658,64	0,00	0,00	0,00	93,18	1.565,46
2/0040001/06120	Feldgasse / Wullersdorf / Geh- und Radweg Fläche 20,43 m	01.01.2001	10,2	33,0	277,36	0,00	0,00	0,00	24,76	252,60
2/0040001/06121	Feldgasse / Wullersdorf / Fahrbahn Fläche 54,48 m ² , Oberf	01.01.2007	16,8	33,0	1.469,30	0,00	0,00	0,00	82,54	1.386,76
2/0040001/06122	Bahnstraße / Bahnstraße / Geh- und Radweg Fläche 2.332	01.01.2014	23,4	33,0	68.976,58	0,00	0,00	0,00	2.826,91	66.149,67
2/0040001/06123	Bahnstraße / Bahnstraße / Parkstreifen Fläche 2.392,95 m ²	01.01.2014	23,4	33,0	70.773,30	0,00	0,00	0,00	2.900,55	67.872,75
2/0040001/06125	Bachgasse / Bachgasse / Geh- und Radweg Fläche 488,46	01.01.2007	16,8	33,0	10.538,90	0,00	0,00	0,00	592,07	9.946,83
2/0040001/06126	Bachgasse / Bachgasse / Parkstreifen Fläche 313,18 m ² , O	01.01.2007	16,8	33,0	6.757,10	0,00	0,00	0,00	379,61	6.377,49
2/0040001/06127	Hetzmannsdorfer Straße / Hetzmannsdorfer Straße / Geh-	01.01.2007	16,8	33,0	6.021,58	0,00	0,00	0,00	338,29	5.683,29
2/0040001/06128	Hetzmannsdorfer Straße / Hetzmannsdorfer Straße / Geh-	01.01.2014	23,4	33,0	2.754,54	0,00	0,00	0,00	112,89	2.641,65
2/0040001/06129	Immendorf / Immendorf / Geh- und Radweg Fläche 1.398,7	01.01.2014	23,4	33,0	41.369,54	0,00	0,00	0,00	1.695,47	39.674,07

Ansatz MVAG Konto	Bezeichnung	Inbetrieb- nahme	RND	ND	Buchwert 31.12.2021	Zugänge/ + Umbuchungen	Abgänge/ -	Wertaufholung+/ Wertminderung-	Abschreibung	Buchwert 31.12.2022
2/0040001/06130	Schalladorf / Schalladorf / Geh- und Radweg Fläche 271,15	01.01.2014	23,4	33,0	8.020,50	0,00	0,00	0,00	328,71	7.691,79
2/0040001/06131	Schalladorf / Schalladorf / Parkstreifen Fläche 281,30 m², C	01.01.2014	23,4	33,0	8.319,66	0,00	0,00	0,00	340,97	7.978,69
2/0040001/06132	Schalladorf / Schalladorf / Geh- und Radweg Fläche 404,94	01.01.2001	10,2	33,0	5.497,36	0,00	0,00	0,00	490,84	5.006,52
2/0040001/06137	Hetzmannsdorf / Hetzmannsdorf / Geh- und Radweg Fläche	01.01.2007	16,8	33,0	26.022,30	0,00	0,00	0,00	1.461,93	24.560,37
2/0040001/06138	Hetzmannsdorf / Hetzmannsdorf / Parkstreifen Fläche 186,1	01.01.2014	23,4	33,0	5.519,42	0,00	0,00	0,00	226,21	5.293,21
2/0040001/06139	Hetzmannsdorf / Hetzmannsdorf / Geh- und Radweg Fläche	01.01.2014	23,4	33,0	19.198,52	0,00	0,00	0,00	786,82	18.411,70
2/0040001/06140	Raffelhofer Straße / Raffelhofer Straße / Geh- und Radweg	01.01.2014	23,4	33,0	2.236,38	0,00	0,00	0,00	91,65	2.144,73
2/0040001/06141	Hart / Hart / Geh- und Radweg Fläche 863,64 m², Oberfläch	01.01.2014	23,4	33,0	25.542,80	0,00	0,00	0,00	1.046,84	24.495,96
2/0040001/06142	Oberstinkenbrunn / Oberstinkenbrunn / Geh- und Radweg I	01.01.2014	23,4	33,0	16.318,72	0,00	0,00	0,00	668,80	15.649,92
2/0040001/06171	Roggendorfer Straße / Roggendorfer Straße / Geh- und Ra	01.01.2014	23,4	33,0	5.924,32	0,00	0,00	0,00	242,80	5.681,52
2/0040001/06173	Kalladorf / Kalladorf / Geh- und Radweg Fläche 1.227,87 m	01.01.2001	10,2	33,0	16.669,26	0,00	0,00	0,00	1.488,33	15.180,93
2/0040001/06178	Oberstinkenbrunn / Parkstreifen Fläche 1.385,32 m², Oberfl	01.01.2014	23,4	33,0	40.971,88	0,00	0,00	0,00	1.679,18	39.292,70
2/0040001/06179	Oberstinkenbrunn / Geh- und Radweg Fläche 30,57 m², Ob	01.01.2014	23,4	33,0	904,14	0,00	0,00	0,00	37,05	867,09
2/0040001/06182	Schalladorf / Fahrbahn Fläche 563,41 m², Oberfläche Asph	01.01.2001	10,2	33,0	9.560,90	0,00	0,00	0,00	853,65	8.707,25
2/0040001/06184	Immendorf / Geh- und Radweg Fläche 258,80 m², Oberfläch	01.01.2014	23,4	33,0	7.654,06	0,00	0,00	0,00	313,69	7.340,37
2/0040001/06185	Melker Gasse / Fahrbahn Fläche 412,20 m², Oberfläche As	01.01.2001	10,2	33,0	6.994,90	0,00	0,00	0,00	624,54	6.370,36
2/0040001/06187	Siedlung / Geh- und Radweg Fläche 390,78 m², Oberfläche	01.01.2001	10,2	33,0	5.305,14	0,00	0,00	0,00	473,67	4.831,47
2/0040001/06188	Siedlung / Fahrbahn Fläche 1.843,85 m², Oberfläche Asph	01.01.2007	16,8	33,0	49.728,08	0,00	0,00	0,00	2.793,71	46.934,37
2/0040001/06189	Schulstraße / Parkstreifen Fläche 158,88 m², Oberfläche A	01.01.2007	16,8	33,0	3.427,96	0,00	0,00	0,00	192,58	3.235,38
2/0040001/06190	Schulstraße / Geh- und Radweg Fläche 492,60 m², Oberflä	01.01.2014	23,4	33,0	14.569,02	0,00	0,00	0,00	597,09	13.971,93
2/0040001/06191	Schulstraße / Geh- und Radweg Fläche 342,20 m², Oberflä	01.01.2007	16,8	33,0	7.383,12	0,00	0,00	0,00	414,78	6.968,34
2/0040001/06192	Schulstraße / Fahrbahn Fläche 2.039,20 m², Oberfläche As	01.01.2007	16,8	33,0	54.996,60	0,00	0,00	0,00	3.089,70	51.906,90
2/0040001/06193	Hauptplatz / Geh- und Radweg Fläche 174,42 m², Oberfläch	01.01.2014	23,4	33,0	5.158,60	0,00	0,00	0,00	211,42	4.947,18
2/0040001/06196	Kalladorf / Fahrbahn Fläche 624,70 m², Oberfläche Asphalt	01.01.2014	23,4	33,0	23.094,97	0,00	0,00	0,00	946,52	22.148,45
2/0040001/06197	Grund / Fahrbahn Fläche 2.272,00 m², Oberfläche Asphalt,	01.01.2001	10,2	33,0	38.555,16	0,00	0,00	0,00	3.442,43	35.112,73
2/0040001/06201	Wullersdorf / Geh- und Radweg Fläche 59,63 m², Oberfläch	01.01.2007	16,8	33,0	1.286,46	0,00	0,00	0,00	72,27	1.214,19
2/0040001/06210	Hetzmannsdorf / Geh- und Radweg Fläche 76,50 m², Ober	01.01.2001	10,2	33,0	1.038,54	0,00	0,00	0,00	92,73	945,81
2/0040001/06211	Hetzmannsdorf / Geh- und Radweg Fläche 76,50 m², Ober	01.01.2014	23,4	33,0	2.262,54	0,00	0,00	0,00	92,73	2.169,81
2/0040001/06212	Maria Roggendorf / Parkstreifen Fläche 646,92 m², Oberflä	01.01.2007	16,8	33,0	13.957,78	0,00	0,00	0,00	784,14	13.173,64
2/0040001/06213	Maria Roggendorf / Maria Roggendorf / Geh- und Radweg I	01.01.2014	23,4	33,0	32.315,80	0,00	0,00	0,00	1.324,42	30.991,38
2/0040001/06214	Kalladorf / Kalladorf / Geh- und Radweg Fläche 500,91 m²,	01.01.2007	16,8	33,0	10.807,52	0,00	0,00	0,00	607,16	10.200,36
2/0040001/06215	Schalladorf / Fahrbahn Fläche 1.202,65 m², Oberfläche Asp	01.01.2014	23,4	33,0	44.461,60	0,00	0,00	0,00	1.822,20	42.639,40
2/0040001/06216	Schalladorf / Parkstreifen Fläche 79,08 m², Oberfläche Pfla	01.01.2007	16,8	33,0	1.706,10	0,00	0,00	0,00	95,85	1.610,25
2/0040001/06217	Grund / Grund / Geh- und Radweg Fläche 35,76 m², Oberfl.	01.01.1994	3,6	33,0	199,39	0,00	0,00	0,00	43,35	156,04
2/0040001/06218	Grund / Grund / Geh- und Radweg Fläche 632,10 m², Ober	01.01.2014	23,4	33,0	18.694,84	0,00	0,00	0,00	766,18	17.928,66
2/0040001/06219	Maria Roggendorf / Maria Roggendorf / Geh- und Radweg I	01.01.2007	16,8	33,0	3.858,40	0,00	0,00	0,00	216,76	3.641,64
2/0040001/06220	Immendorf / Immendorf / Geh- und Radweg Fläche 1.074,2	01.01.2007	16,8	33,0	23.176,58	0,00	0,00	0,00	1.302,06	21.874,52
2/0040001/06221	Oberstinkenbrunn / Oberstinkenbrunn / Parkstreifen Fläche	01.01.2014	23,4	33,0	23.673,02	0,00	0,00	0,00	970,21	22.702,81
2/0040001/06222	Oberstinkenbrunn / Oberstinkenbrunn / Geh- und Radweg I	01.01.2007	16,8	33,0	7.913,24	0,00	0,00	0,00	444,56	7.468,68

Ansatz MVAG Konto	Bezeichnung	Inbetrieb- nahme	RND	ND	Buchwert 31.12.2021	Zugänge/ + Umbuchungen	Abgänge/ -	Wertaufholung+/ Wertminderung-	Abschreibung	Buchwert 31.12.2022
2/0040001/06245	Maria Roggendorf / Maria Roggendorf / Geh- und Radweg	01.01.2001	10,2	33,0	3.945,66	0,00	0,00	0,00	352,29	3.593,37
2/0040001/06246	Maria Roggendorf / Maria Roggendorf / Parkstreifen Fläche	01.01.2007	16,8	33,0	5.053,48	0,00	0,00	0,00	283,90	4.769,58
2/0040001/06247	Grund / Grund / Parkstreifen Fläche 217,86 m², Oberfläche	01.01.2001	10,2	33,0	2.957,62	0,00	0,00	0,00	264,07	2.693,55
2/0040001/06248	Grund / Grund / Geh- und Radweg Fläche 145,50 m², Ober	01.01.2001	10,2	33,0	1.975,28	0,00	0,00	0,00	176,36	1.798,92
2/0040001/06249	Maria Roggendorf / Maria Roggendorf / Parkstreifen Fläche	01.01.2014	23,4	33,0	10.633,66	0,00	0,00	0,00	435,81	10.197,85
2/0040001/06252	Grund / Grund / Geh- und Radweg Fläche 590,16 m², Ober	01.01.2007	16,8	33,0	12.733,14	0,00	0,00	0,00	715,34	12.017,80
2/0040001/06253	Grund / Grund / Parkstreifen Fläche 344,38 m², Oberfläche	01.01.2014	23,4	33,0	10.185,30	0,00	0,00	0,00	417,43	9.767,87
2/0040001/06254	Grunder Straße / Grunder Straße / Geh- und Radweg Fläch	01.01.2014	23,4	33,0	2.428,46	0,00	0,00	0,00	99,53	2.328,93
2/0040001/06255	Grunder Straße / Grunder Straße / Geh- und Radweg Fläch	01.01.2001	10,2	33,0	2.773,52	0,00	0,00	0,00	247,64	2.525,88
2/0040001/06269	Kalladorf / Fahrbahn Fläche 338,91 m², Oberfläche Asphalt	01.01.2001	10,2	33,0	5.751,20	0,00	0,00	0,00	513,50	5.237,70
2/0040001/06273	Hetzmannsdorf / Parkstreifen Fläche 37,14 m², Oberfläche	01.01.2007	16,8	33,0	801,32	0,00	0,00	0,00	45,02	756,30
2/0040001/06274	Hetzmannsdorf / Parkstreifen Fläche 53,76 m², Oberfläche	01.01.2014	23,4	33,0	1.590,00	0,00	0,00	0,00	65,16	1.524,84
2/0040001/06294	Abt Karl-Straße / Abt Karl-Straße / Geh- und Radweg Fläch	01.01.2014	23,4	33,0	19.272,00	0,00	0,00	0,00	789,84	18.482,16
2/0040001/06295	Abt Karl-Straße / Abt Karl-Straße / Parkstreifen Fläche 800,	01.01.2014	23,4	33,0	23.669,48	0,00	0,00	0,00	970,06	22.699,42
2/0040001/06296	Grund / Grund / Parkstreifen Fläche 72,44 m², Oberfläche /	01.01.2007	16,8	33,0	1.562,94	0,00	0,00	0,00	87,81	1.475,13
2/0040001/06297	Wullersdorf / Wullersdorf / Geh- und Radweg Fläche 50,57	01.01.2014	23,4	33,0	1.495,50	0,00	0,00	0,00	61,29	1.434,21
2/0040001/06299	Hart / Fahrbahn Fläche 42,84 m², Oberfläche Asphalt, Zust:	01.01.2001	10,2	33,0	726,98	0,00	0,00	0,00	64,91	662,07
2/0040001/06300	Hart / Geh- und Radweg Fläche 58,55 m², Oberfläche Aspht	01.01.2014	23,4	33,0	1.731,52	0,00	0,00	0,00	70,96	1.660,56
2/0040001/06301	Grund / Fahrbahn Fläche 11,82 m², Oberfläche Asphalt, Zu	01.01.1994	3,6	33,0	82,38	0,00	0,00	0,00	17,91	64,47
2/0040001/06302	Kalladorf III / Fahrbahn Fläche 38,28 m², Oberfläche Aspha	01.01.2007	16,8	33,0	1.032,40	0,00	0,00	0,00	58,00	974,40
2/0040001/06303	Hart / Fahrbahn Fläche 34,44 m², Oberfläche Asphalt, Zust:	01.01.1994	3,6	33,0	240,04	0,00	0,00	0,00	52,18	187,86
2/0040001/06304	Sperrgasse / Fahrbahn Fläche 1.117,35 m², Oberfläche Asj	01.01.2007	16,8	33,0	30.134,60	0,00	0,00	0,00	1.692,96	28.441,64
2/0040001/06306	Sperrgasse / Parkstreifen Fläche 893,88 m², Oberfläche As	01.01.2007	16,8	33,0	19.286,14	0,00	0,00	0,00	1.083,49	18.202,65
2/0040001/06307	Wullersdorf / Fahrbahn Fläche 653,84 m², Oberfläche Asp	01.01.2001	10,2	33,0	11.095,46	0,00	0,00	0,00	990,67	10.104,79
2/0040001/06308	Feld gegeben Oberstinkenbrunn / Fahrbahn Fläche 16,16 r	01.01.1994	3,6	33,0	112,63	0,00	0,00	0,00	24,48	88,15
2/0040001/06310	Kreuzäcker / Fahrbahn Fläche 14,74 m², Oberfläche Aspha	01.01.1994	3,6	33,0	102,69	0,00	0,00	0,00	22,32	80,37
2/0040001/06313	Schalladorf / Geh- und Radweg Fläche 414,65 m², Oberfläc	01.01.2001	10,2	33,0	5.629,12	0,00	0,00	0,00	502,60	5.126,52
2/0040001/06314	Schalladorf / Parkstreifen Fläche 44,55 m², Oberfläche Asp	01.01.2014	23,4	33,0	1.317,60	0,00	0,00	0,00	54,00	1.263,60
2/0040001/06315	Immendorfer Straße / Geh- und Radweg Fläche 302,01 m²,	01.01.2014	23,4	33,0	8.932,18	0,00	0,00	0,00	366,07	8.566,11
2/0040001/06316	Immendorfer Straße / Parkstreifen Fläche 299,38 m², Oberf	01.01.2014	23,4	33,0	8.854,39	0,00	0,00	0,00	362,88	8.491,51
2/0040001/06318	Hart I,II / Fahrbahn Fläche 85,64 m², Oberfläche Asphalt, z	01.01.2014	23,4	33,0	3.166,08	0,00	0,00	0,00	129,76	3.036,32
2/0040001/06319	Seifried / Fahrbahn Fläche 412,98 m², Oberfläche Asphalt,	01.01.2007	16,8	33,0	11.137,94	0,00	0,00	0,00	625,73	10.512,21
2/0040001/06320	Bahnstraße / Geh- und Radweg Fläche 302,84 m², Oberflä	01.01.2014	23,4	33,0	8.956,58	0,00	0,00	0,00	367,07	8.589,51
2/0040001/06322	Bahnstraße / Parkstreifen Fläche 346,92 m², Oberfläche As	01.01.2014	23,4	33,0	10.260,42	0,00	0,00	0,00	420,51	9.839,91
2/0040001/06324	Bahnstraße / Geh- und Radweg Fläche 302,84 m², Oberflä	01.01.2007	16,8	33,0	6.533,90	0,00	0,00	0,00	367,07	6.166,83
2/0040001/06327	Wullersdorf / Fahrbahn Fläche 221,05 m², Oberfläche Asp	01.01.2007	16,8	33,0	5.961,66	0,00	0,00	0,00	334,92	5.626,74
2/0040001/06328	Am Damm / Fahrbahn Fläche 462,30 m², Oberfläche Aspha	01.01.2014	23,4	33,0	17.091,10	0,00	0,00	0,00	700,45	16.390,65
2/0040001/06329	Feldgasse / Geh- und Radweg Fläche 77,52 m², Oberfläche	01.01.2001	10,2	33,0	1.052,40	0,00	0,00	0,00	93,96	958,44
2/0040001/06331	Aschendorf / Fahrbahn Fläche 31,90 m², Oberfläche Aspha	01.01.2001	10,2	33,0	541,34	0,00	0,00	0,00	48,33	493,01

Ansatz MVAG Konto	Bezeichnung	Inbetrieb- nahme	RND	ND	Buchwert 31.12.2021	Zugänge/ + Umbuchungen -	Abgänge/ -	Wertaufholung+/ Wertminderung-	Abschreibung	Buchwert 31.12.2022
2/0040001/06338	Unter den Waiden / Fahrbahn Fläche 49,76 m², Oberfläche	01.01.1994	3,6	33,0	346,82	0,00	0,00	0,00	75,40	271,42
2/0040001/06340	Breitenäcker / Fahrbahn Fläche 0,48 m², Oberfläche Aspha	01.01.2001	10,2	33,0	8,14	0,00	0,00	0,00	0,73	7,41
2/0040001/06351	Kalladorf / Geh- und Radweg Fläche 336,75 m², Oberfläche	01.01.2014	23,4	33,0	9.959,64	0,00	0,00	0,00	408,18	9.551,46
2/0040001/06353	Kalladorf / Parkstreifen Fläche 348,93 m², Oberfläche Asp	01.01.2014	23,4	33,0	10.319,72	0,00	0,00	0,00	422,94	9.896,78
2/0040001/06358	Maria Roggendorf / Fahrbahn Fläche 252,32 m², Oberfläche	01.01.1994	3,6	33,0	1.758,56	0,00	0,00	0,00	382,30	1.376,26
2/0040001/06359	Straßäcker / Fahrbahn Fläche 3,90 m², Oberfläche Asphalt,	01.01.2001	10,2	33,0	66,18	0,00	0,00	0,00	5,91	60,27
2/0040001/06362	Aschendorf / Geh- und Radweg Fläche 473,94 m², Oberfläc	01.01.2014	23,4	33,0	14.017,14	0,00	0,00	0,00	574,47	13.442,67
2/0040001/06386	Steinfeld / Fahrbahn Fläche 69,87 m², Oberfläche Asphalt,	01.01.2007	16,8	33,0	1.884,38	0,00	0,00	0,00	105,86	1.778,52
2/0040001/06516	`kein Name` / Fahrbahn Fläche 161,24 m², Oberfläche Aspl	01.01.2001	10,2	33,0	2.736,20	0,00	0,00	0,00	244,30	2.491,90
2/0040001/06528	Hetzmannsdorf / Fahrbahn Fläche 202,30 m², Oberfläche A	01.01.2007	16,8	33,0	5.455,97	0,00	0,00	0,00	306,52	5.149,45
2/0040001/06530	Zustandsklasse 1	01.07.2015	25,5	33,0	551.753,24	0,00	0,00	0,00	20.820,88	530.932,36
2/0040001/06531	Zustandsklasse 3	01.07.2001	11,5	33,0	32.252,58	0,00	0,00	0,00	2.580,21	29.672,37
2/0040001/06532	Gemeindestraßenbau 2020	27.02.2020	30,0	33,0	57.127,70	0,00	0,00	0,00	1.842,83	55.284,87
2/0040001/06534	Gemeinde-Straßenbau 2022	31.12.2022	32,5	33,0	0,00	552.912,06	0,00	0,00	8.377,46	544.534,60
2/0040002/06028	Oberstinkenbrunn / Fahrbahn Fläche 1.805,34 m², Oberfläc	01.01.2014	1,0	10,0	3.069,08	0,00	0,00	0,00	1.534,54	1.534,54
2/0040002/06049	Grund / Fahrbahn Fläche 826,65 m², Oberfläche Schotter, z	01.01.2014	1,0	10,0	1.405,31	0,00	0,00	0,00	702,66	702,65
2/0040002/06063	Kalladorf / Fahrbahn Fläche 861,16 m², Oberfläche Schotte	01.01.2014	1,0	10,0	1.463,97	0,00	0,00	0,00	731,99	731,98
2/0040002/06089	Immendorf / Fahrbahn Fläche 1.411,56 m², Oberfläche Sch	01.01.2014	1,0	10,0	2.399,65	0,00	0,00	0,00	1.199,83	1.199,82
2/0040002/06091	Grund / Fahrbahn Fläche 351,69 m², Oberfläche Erdweg, Z	01.01.2014	0,0	10,0	0,00	0,00	0,00	0,00	0,00	0,00
2/0040002/06152	Hart I,II / Fahrbahn Fläche 233,13 m², Oberfläche Schotter	01.01.2014	1,0	10,0	396,31	0,00	0,00	0,00	198,16	198,15
2/0040002/06183	Schalladorf / Fahrbahn Fläche 345,08 m², Oberfläche Erdw	01.01.2014	0,0	10,0	0,00	0,00	0,00	0,00	0,00	0,00
2/0040002/06309	Weingartenfeld / Fahrbahn Fläche 7,98 m², Oberfläche Sch	01.01.2014	1,0	10,0	13,57	0,00	0,00	0,00	6,79	6,78
2/0040002/06317	Hart I,II / Fahrbahn Fläche 30,72 m², Oberfläche Erdweg, z	01.01.2014	0,0	10,0	0,00	0,00	0,00	0,00	0,00	0,00
2/0040002/06326	Wullersdorf / Fahrbahn Fläche 1.084,28 m², Oberfläche Sc	01.01.2014	1,0	10,0	1.843,27	0,00	0,00	0,00	921,64	921,63
2/0040002/06330	Hart / Fahrbahn Fläche 352,90 m², Oberfläche Schotter, Zu	01.01.2014	1,0	10,0	599,93	0,00	0,00	0,00	299,97	299,96
2/0040002/06361	`kein Name` / Fahrbahn Fläche 854,58 m², Oberfläche Erdv	01.01.2014	0,0	10,0	0,00	0,00	0,00	0,00	0,00	0,00
2/0040002/06399	`kein Name` / Fahrbahn Fläche 3.691,75 m², Oberfläche Sc	01.01.2014	1,0	10,0	6.275,97	0,00	0,00	0,00	3.137,99	3.137,98
2/0040002/06411	Hausäcker / Fahrbahn Fläche 118,34 m², Oberfläche Erdwe	01.01.2018	0,0	10,0	0,00	0,00	0,00	0,00	0,00	0,00
2/0040002/06426	Kalladorf / Fahrbahn Fläche 16,77 m², Oberfläche Erdweg,	01.01.2018	0,0	10,0	0,00	0,00	0,00	0,00	0,00	0,00
2/0040002/06433	Teichfeld / Fahrbahn Fläche 49,74 m², Oberfläche Erdweg,	01.01.2018	0,0	10,0	0,00	0,00	0,00	0,00	0,00	0,00
2/0040002/06454	Gmosbach / Fahrbahn Fläche 22,93 m², Oberfläche Erdwe	01.01.2018	0,0	10,0	0,00	0,00	0,00	0,00	0,00	0,00
2/0040002/06493	Kallatahlfeld / Fahrbahn Fläche 36,54 m², Oberfläche Erdw	01.01.2018	0,0	10,0	0,00	0,00	0,00	0,00	0,00	0,00
2/0040002/06512	Harein / Fahrbahn Fläche 6,86 m², Oberfläche Erdweg, Zus	01.01.2018	0,0	10,0	0,00	0,00	0,00	0,00	0,00	0,00
2/0040002/06518	kein Name / Fahrbahn Fläche 32,31 m², Oberfläche Schott	01.01.2014	1,0	10,0	54,93	0,00	0,00	0,00	27,47	27,46
2/0040002/06525	Hetzmannsdorf / Fahrbahn Fläche 308,75 m², Oberfläche S	01.01.2014	1,0	10,0	524,87	0,00	0,00	0,00	262,44	262,43
2/0040002/06526	Schalladorf / Fahrbahn Fläche 68,75 m², Oberfläche Schott	01.01.2014	1,0	10,0	116,87	0,00	0,00	0,00	58,44	58,43
1311	Investitionszuschüsse von Trägern öffentlichen Rechts				-9.545,45	0,00	143.956,57	0,00	-2.484,19	-151.017,83
2/0040001/06533	KT Straßenbau 2020	17.12.2020	30,5	33,0	-9.545,45	0,00	0,00	0,00	-303,03	-9.242,42

Ansatz MVAG Konto	Bezeichnung	Inbetrieb- nahme	RND	ND	Buchwert 31.12.2021	Zugänge/ + Umbuchungen -	Abgänge/ -	Wertaufholung+/ Wertminderung-	Abschreibung	Buchwert 31.12.2022
2/0040001/06535	Förderung Gemeinde-Straßenbau 2022 (Radweg)	20.12.2022	32,5	33,0	0,00	0,00	143.956,57	0,00	-2.181,16	-141.775,41
639000	HW-Schutz Marktgemeinde Wullersdorf				172.352,09	714,14	0,00	0,00	714,14	172.352,09
1024	Sonderanlagen				67.200,81	24,10	0,00	0,00	24,10	67.200,81
1/0470001/00001	Hochwasserschutz Roggendorfergraben	31.12.2099			67.200,81	24,10	0,00	0,00	24,10	67.200,81
1028	Geleistete Anzahlungen für Anlagen und Anlagen in Bau				105.151,28	690,04	0,00	0,00	690,04	105.151,28
2/0470001/00001	Hochwasserschutz Immendorf				105.151,28	0,00	0,00	0,00	0,00	105.151,28
2/0470001/00002	Hochwasserschutz Schalladorf			80,0	0,00	690,04	0,00	0,00	690,04	0,00
680000	Versorgungsleitung Breitband A1				7.626,31	12.534,96	0,00	0,00	0,00	20.161,27
1024	Sonderanlagen				7.626,31	12.534,96	0,00	0,00	0,00	20.161,27
1/0080002/00001	Breitbandausbau A1 Glasfaserleitungen KG Wullersdorf	20.10.2020			7.626,31	12.534,96	0,00	0,00	0,00	20.161,27
710000	Land-und forstwirtschaftlicher Wegebau				2.996.160,87	23.354,73	4.500,00	0,00	334.723,05	2.680.292,55
1021	Grundstücke, Grundstückseinrichtungen und Infrastruktur				2.947.266,75	0,00	0,00	0,00	327.414,98	2.619.851,77
2/0040001/05989	Ing. Hans Brabenetz-Straße / Ing. Hans Brabenetz-Straße/I	01.01.2014	23,4	33,0	1.915,92	0,00	0,00	0,00	78,52	1.837,40
2/0040001/05990	Ing. Hans Brabenetz-Straße / Ing. Hans Brabenetz-Straße/I	01.01.2014	23,4	33,0	1.475,24	0,00	0,00	0,00	60,46	1.414,78
2/0040001/05991	Ing. Hans Brabenetz-Straße / Ing. Hans Brabenetz-Straße/I	01.01.2007	16,8	33,0	19.869,98	0,00	0,00	0,00	1.116,29	18.753,69
2/0040001/06001	`kein Name` / Fahrbahn Fläche 907,70 m², Oberfläche Betc	01.01.2001	10,2	33,0	15.403,40	0,00	0,00	0,00	1.375,30	14.028,10
2/0040001/06007	Aschendorf / Fahrbahn Fläche 306,91 m², Oberfläche Asp	01.01.2007	16,8	33,0	6.621,82	0,00	0,00	0,00	372,01	6.249,81
2/0040001/06008	Meierhof-Drösing / Fahrbahn Fläche 989,91 m², Oberfläche	01.01.2007	16,8	33,0	21.358,06	0,00	0,00	0,00	1.199,89	20.158,17
2/0040001/06009	Maria Roggendorf / Fahrbahn Fläche 764,01 m², Oberfläch	01.01.2001	10,2	33,0	10.372,02	0,00	0,00	0,00	926,07	9.445,95
2/0040001/06010	Wullersdorf / Fahrbahn Fläche 2.578,85 m², Oberfläche As	01.01.2007	16,8	33,0	55.640,64	0,00	0,00	0,00	3.125,88	52.514,76
2/0040001/06027	Grund / Fahrbahn Fläche 4.779,05 m², Oberfläche Asphalt,	01.01.2007	16,8	33,0	103.111,62	0,00	0,00	0,00	5.792,79	97.318,83
2/0040001/06035	Hart / Hart I,II / Fahrbahn Fläche 105,40 m², Oberfläche As	01.01.2001	10,2	33,0	1.430,88	0,00	0,00	0,00	127,76	1.303,12
2/0040001/06039	Hundsbergen / Fahrbahn Fläche 1.445,61 m², Oberfläche A	01.01.1994	3,6	33,0	8.060,34	0,00	0,00	0,00	1.752,25	6.308,09
2/0040001/06040	Hart / Hart I,II / Geh- und Radweg Fläche 11,90 m², Oberfl	01.01.2014	23,4	33,0	351,80	0,00	0,00	0,00	14,42	337,38
2/0040001/06041	Hetzmannsdorf / Fahrbahn Fläche 36,55 m², Oberfläche As	01.01.2014	23,4	33,0	1.081,00	0,00	0,00	0,00	44,30	1.036,70
2/0040001/06048	Grund / Fahrbahn Fläche 1.335,78 m², Oberfläche Asphalt,	01.01.1994	3,6	33,0	7.447,98	0,00	0,00	0,00	1.619,13	5.828,85
2/0040001/06050	Maria Roggendorf / Marienfeld / Fahrbahn Fläche 3.683,20	01.01.2001	10,2	33,0	50.002,23	0,00	0,00	0,00	4.464,48	45.537,75
2/0040001/06062	Kalladorf III / Fahrbahn Fläche 958,88 m², Oberfläche Asp	01.01.2007	16,8	33,0	20.688,56	0,00	0,00	0,00	1.162,28	19.526,28
2/0040001/06064	Hart / Fahrbahn Fläche 1.189,44 m², Oberfläche Asphalt, Z	01.01.1994	3,6	33,0	6.632,03	0,00	0,00	0,00	1.441,75	5.190,28
2/0040001/06065	Hackfeld / Fahrbahn Fläche 3.072,54 m², Oberfläche Asp	01.01.1994	3,6	33,0	17.131,74	0,00	0,00	0,00	3.724,29	13.407,45
2/0040001/06066	Aschendorf / Fahrbahn Fläche 3.365,60 m², Oberfläche As	01.01.2001	10,2	33,0	45.690,57	0,00	0,00	0,00	4.079,52	41.611,05
2/0040001/06069	Sperrgasse / Fahrbahn Fläche 25,80 m², Oberfläche Asp	01.01.2007	16,8	33,0	556,66	0,00	0,00	0,00	31,27	525,39
2/0040001/06072	Dörndlfeld / Fahrbahn Fläche 197,07 m², Oberfläche Asp	01.01.2007	16,8	33,0	4.251,94	0,00	0,00	0,00	238,87	4.013,07
2/0040001/06078	Gerner / Wullersdorf / Fahrbahn Fläche 630,63 m², Oberflä	01.01.1994	3,6	33,0	3.516,24	0,00	0,00	0,00	764,40	2.751,84
2/0040001/06084	`kein Name` / Fahrbahn Fläche 7.980,63 m², Oberfläche As	01.01.2007	16,8	33,0	172.188,14	0,00	0,00	0,00	9.673,49	162.514,65

Ansatz MVAG Konto	Bezeichnung	Inbetrieb- nahme	RND	ND	Buchwert 31.12.2021	Zugänge/ + Umbuchungen -	Abgänge/	Wertaufholung+/ Wertminderung-	Abschreibung	Buchwert 31.12.2022
2/0040001/06088	Holzbüchel / Fahrbahn Fläche 1.635,81 m², Oberfläche Spur	01.01.2007	16,8	33,0	44.117,30	0,00	0,00	0,00	2.478,50	41.638,80
2/0040001/06095	Reißfeld / Fahrbahn Fläche 3.293,85 m², Oberfläche Aspha	01.01.1994	3,6	33,0	18.365,71	0,00	0,00	0,00	3.992,55	14.373,16
2/0040001/06096	Kalladorf / Fahrbahn Fläche 2.217,72 m², Oberfläche Asph:	01.01.2001	10,2	33,0	30.107,16	0,00	0,00	0,00	2.688,14	27.419,02
2/0040001/06097	Hart / Hart I,II / Fahrbahn Fläche 165,04 m², Oberfläche As	01.01.2014	23,4	33,0	4.881,18	0,00	0,00	0,00	200,05	4.681,13
2/0040001/06098	Kalladorf / Kalladorf / Geh- und Radweg Fläche 0,69 m², Ot	01.01.2007	16,8	33,0	14,88	0,00	0,00	0,00	0,84	14,04
2/0040001/06099	Zeiselfeld / Fahrbahn Fläche 7.606,72 m², Oberfläche Asph	01.01.1994	3,6	33,0	42.413,22	0,00	0,00	0,00	9.220,27	33.192,95
2/0040001/06100	Feld gegeben Oberstinkenbrunn / Fahrbahn Fläche 4.365,1	01.01.1994	3,6	33,0	24.339,08	0,00	0,00	0,00	5.291,10	19.047,98
2/0040001/06105	Kreuzäcker / Fahrbahn Fläche 2.398,97 m², Oberfläche Asf	01.01.1994	3,6	33,0	13.376,08	0,00	0,00	0,00	2.907,84	10.468,24
2/0040001/06107	Hending / Fahrbahn Fläche 1.802,16 m², Oberfläche Asph:	01.01.1994	3,6	33,0	10.048,40	0,00	0,00	0,00	2.184,43	7.863,97
2/0040001/06109	Eben / Fahrbahn Fläche 567,24 m², Oberfläche Asphalt, Zu	01.01.2001	10,2	33,0	7.700,72	0,00	0,00	0,00	687,56	7.013,16
2/0040001/06110	Ing.-Trimmel-Straße / Fahrbahn Fläche 152,85 m², Oberfläc	01.01.2007	16,8	33,0	3.297,86	0,00	0,00	0,00	185,27	3.112,59
2/0040001/06111	Kalladorf / Fahrbahn Fläche 1.789,27 m², Oberfläche Asph:	01.01.1994	3,6	33,0	9.976,54	0,00	0,00	0,00	2.168,81	7.807,73
2/0040001/06112	Baumgartenfeld / Fahrbahn Fläche 3.738,78 m², Oberfläch	01.01.1994	3,6	33,0	20.846,53	0,00	0,00	0,00	4.531,85	16.314,68
2/0040001/06113	Hungerfeld / Fahrbahn Fläche 2.017,44 m², Oberfläche Asp	01.01.1994	3,6	33,0	11.248,76	0,00	0,00	0,00	2.445,38	8.803,38
2/0040001/06114	Baumgartenfeld / Fahrbahn Fläche 1.323,03 m², Oberfläche	01.01.2007	16,8	33,0	28.545,38	0,00	0,00	0,00	1.603,67	26.941,71
2/0040001/06115	Hart / Fahrbahn Fläche 2.562,87 m², Oberfläche Asphalt, Z	01.01.2001	10,2	33,0	34.792,90	0,00	0,00	0,00	3.106,51	31.686,39
2/0040001/06116	Hackfeld / Fahrbahn Fläche 1.522,83 m², Oberfläche Asph:	01.01.1987	0,0	33,0	0,00	0,00	0,00	0,00	0,00	0,00
2/0040001/06119	Hart / Fahrbahn Fläche 198,16 m², Oberfläche Asphalt, Zus	01.01.2007	16,8	33,0	4.275,46	0,00	0,00	0,00	240,19	4.035,27
2/0040001/06124	Grund / Geh- und Radweg Fläche 24,06 m², Oberfläche As	01.01.2001	10,2	33,0	326,64	0,00	0,00	0,00	29,16	297,48
2/0040001/06133	Baumgartenfeld / Fahrbahn Fläche 1.082,82 m², Oberfläche	01.01.2001	10,2	33,0	14.700,10	0,00	0,00	0,00	1.312,51	13.387,59
2/0040001/06134	Sandfeld / Fahrbahn Fläche 2.436,30 m², Oberfläche Asph:	01.01.1994	3,6	33,0	13.584,22	0,00	0,00	0,00	2.953,09	10.631,13
2/0040001/06136	Innerer See / Fahrbahn Fläche 2.274,80 m², Oberfläche As	01.01.2001	10,2	33,0	30.882,14	0,00	0,00	0,00	2.757,33	28.124,81
2/0040001/06143	Immendorfer Straße / Immendorfer Straße / Geh- und Radv	01.01.2014	23,4	33,0	1.248,84	0,00	0,00	0,00	51,18	1.197,66
2/0040001/06145	Zeiselfeld / Fahrbahn Fläche 1.173,81 m², Oberfläche Asph	01.01.2001	10,2	33,0	15.935,36	0,00	0,00	0,00	1.422,80	14.512,56
2/0040001/06148	Spitzäcker / Fahrbahn Fläche 1.667,01 m², Oberfläche Asp	01.01.1994	3,6	33,0	9.294,84	0,00	0,00	0,00	2.020,62	7.274,22
2/0040001/06151	Hart I,II / Fahrbahn Fläche 1.822,36 m², Oberfläche Aspha	01.01.2014	23,4	33,0	53.897,68	0,00	0,00	0,00	2.208,92	51.688,76
2/0040001/06153	Hart I,II / Fahrbahn Fläche 804,04 m², Oberfläche Asphalt,	01.01.2007	16,8	33,0	17.347,78	0,00	0,00	0,00	974,59	16.373,19
2/0040001/06154	Hundsbergen / Fahrbahn Fläche 132,06 m², Oberfläche Asf	01.01.2007	16,8	33,0	2.849,30	0,00	0,00	0,00	160,07	2.689,23
2/0040001/06155	Hundsbergen / Fahrbahn Fläche 1.651,68 m², Oberfläche A	01.01.2001	10,2	33,0	22.422,80	0,00	0,00	0,00	2.002,04	20.420,76
2/0040001/06158	Bamaschthal / Fahrbahn Fläche 1.940,64 m², Oberfläche A	01.01.1994	3,6	33,0	10.820,54	0,00	0,00	0,00	2.352,29	8.468,25
2/0040001/06162	Schalladorf / Fahrbahn Fläche 504,44 m², Oberfläche Asph	01.01.2001	10,2	33,0	6.848,16	0,00	0,00	0,00	611,44	6.236,72
2/0040001/06164	Jochäcker / Fahrbahn Fläche 2.123,10 m², Oberfläche Aspl	01.01.2001	10,2	33,0	28.822,70	0,00	0,00	0,00	2.573,46	26.249,24
2/0040001/06166	Seifried / Seifried / Fahrbahn Fläche 24,75 m², Oberfläche	01.01.2007	16,8	33,0	534,00	0,00	0,00	0,00	30,00	504,00
2/0040001/06172	Grund / Fahrbahn Fläche 991,16 m², Oberfläche Asphalt, Z	01.01.2001	10,2	33,0	13.455,74	0,00	0,00	0,00	1.201,41	12.254,33
2/0040001/06174	Bahnstraße / Bahnstraße / Geh- und Radweg Fläche 2,12	01.01.2014	23,4	33,0	62,56	0,00	0,00	0,00	2,56	60,00
2/0040001/06175	Ing.-Trimmel-Straße / Fahrbahn Fläche 470,35 m², Oberflä	01.01.2001	10,2	33,0	6.385,36	0,00	0,00	0,00	570,12	5.815,24
2/0040001/06176	Grund / Geh- und Radweg Fläche 16,50 m², Oberfläche As	01.01.2007	16,8	33,0	356,00	0,00	0,00	0,00	20,00	336,00
2/0040001/06177	Oberstinkenbrunn / Fahrbahn Fläche 52,48 m², Oberfläche	01.01.2007	16,8	33,0	1.132,30	0,00	0,00	0,00	63,61	1.068,69
2/0040001/06181	Schalladorf / Schalladorf / Fahrbahn Fläche 2.125,96 m², O	01.01.2007	16,8	33,0	45.869,20	0,00	0,00	0,00	2.576,92	43.292,28

Ansatz MVAG Konto	Bezeichnung	Inbetrieb- nahme	RND	ND	Buchwert 31.12.2021	Zugänge/ + Umbuchungen	Abgänge/ -	Wertaufholung+/ Wertminderung-	Abschreibung	Buchwert 31.12.2022
2/0040001/06186	Melker Gasse / Geh- und Radweg Fläche 8,43 m², Oberfläch	01.01.2001	10,2	33,0	114,44	0,00	0,00	0,00	10,22	104,22
2/0040001/06195	Kalladorf / Fahrbahn Fläche 1.196,39 m², Oberfläche Asph	01.01.2007	16,8	33,0	25.813,02	0,00	0,00	0,00	1.450,17	24.362,85
2/0040001/06198	Bahnhofsiedlung / Geh- und Radweg Fläche 358,44 m², Ob	01.01.2014	23,4	33,0	10.601,14	0,00	0,00	0,00	434,47	10.166,67
2/0040001/06199	Bahnhofsiedlung / Fahrbahn Fläche 1.453,00 m², Oberfläch	01.01.2007	16,8	33,0	31.349,58	0,00	0,00	0,00	1.761,21	29.588,37
2/0040001/06200	Loiskandl / Fahrbahn Fläche 865,48 m², Oberfläche Asphal	01.01.2007	16,8	33,0	18.673,38	0,00	0,00	0,00	1.049,07	17.624,31
2/0040001/06202	Am Damm / Fahrbahn Fläche 31,55 m², Oberfläche Asphal	01.01.2014	23,4	33,0	933,12	0,00	0,00	0,00	38,24	894,88
2/0040001/06204	Feldgasse / Wullersdorf / Fahrbahn Fläche 305,84 m², Obe	01.01.2007	16,8	33,0	6.598,73	0,00	0,00	0,00	370,72	6.228,01
2/0040001/06205	Nexenhof / Nexenhof / Fahrbahn Fläche 1.440,45 m², Ober	01.01.1994	3,6	33,0	8.031,60	0,00	0,00	0,00	1.746,00	6.285,60
2/0040001/06208	Grund / Fahrbahn Fläche 209,65 m², Oberfläche Asphalt, Z	01.01.2014	23,4	33,0	6.200,56	0,00	0,00	0,00	254,12	5.946,44
2/0040001/06209	Grund / Fahrbahn Fläche 1.363,60 m², Oberfläche Beton, Z	01.01.2001	10,2	33,0	23.139,88	0,00	0,00	0,00	2.066,06	21.073,82
2/0040001/06223	Nexenhoffeld / Fahrbahn Fläche 2.951,64 m², Oberfläche A	01.01.2001	10,2	33,0	40.070,74	0,00	0,00	0,00	3.577,74	36.493,00
2/0040001/06225	Maria Roggendorf / Fahrbahn Fläche 4.221,73 m², Oberfläch	01.01.1994	3,6	33,0	23.539,34	0,00	0,00	0,00	5.117,25	18.422,09
2/0040001/06228	Haidenfeld / Fahrbahn Fläche 2.023,69 m², Oberfläche Spu	01.01.2007	16,8	33,0	54.578,17	0,00	0,00	0,00	3.066,19	51.511,98
2/0040001/06229	Holzbüchel / Fahrbahn Fläche 2.529,26 m², Oberfläche Asp	01.01.1994	3,6	33,0	14.102,54	0,00	0,00	0,00	3.065,77	11.036,77
2/0040001/06230	Langehaiden / Fahrbahn Fläche 2.239,69 m², Oberfläche S	01.01.2007	16,8	33,0	60.403,63	0,00	0,00	0,00	3.393,46	57.010,17
2/0040001/06232	Waiden / Fahrbahn Fläche 1.640,14 m², Oberfläche Asphal	01.01.2001	10,2	33,0	22.266,08	0,00	0,00	0,00	1.988,04	20.278,04
2/0040001/06234	Triftäcker / Fahrbahn Fläche 1.523,91 m², Oberfläche Asp	01.01.2001	10,2	33,0	20.688,24	0,00	0,00	0,00	1.847,16	18.841,08
2/0040001/06235	Reißfeld / Fahrbahn Fläche 63,66 m², Oberfläche Asphalt, z	01.01.2001	10,2	33,0	864,24	0,00	0,00	0,00	77,16	787,08
2/0040001/06236	Lissen / Fahrbahn Fläche 356,08 m², Oberfläche Asphalt, Z	01.01.2001	10,2	33,0	4.834,06	0,00	0,00	0,00	431,61	4.402,45
2/0040001/06239	Klafteräcker / Fahrbahn Fläche 4.456,98 m², Oberfläche As	01.01.2001	10,2	33,0	60.506,88	0,00	0,00	0,00	5.402,40	55.104,48
2/0040001/06240	Breitenäcker / Fahrbahn Fläche 1.563,42 m², Oberfläche A:	01.01.2001	10,2	33,0	21.224,62	0,00	0,00	0,00	1.895,06	19.329,56
2/0040001/06244	Hausliss / Fahrbahn Fläche 3.222,59 m², Oberfläche Asph	01.01.1994	3,6	33,0	17.968,38	0,00	0,00	0,00	3.906,17	14.062,21
2/0040001/06250	Immendorf / Immendorf / Parkstreifen Fläche 24,64 m², Ob	01.01.2014	23,4	33,0	728,74	0,00	0,00	0,00	29,87	698,87
2/0040001/06251	Immendorf / Immendorf / Geh- und Radweg Fläche 45,90 n	01.01.2007	16,8	33,0	990,32	0,00	0,00	0,00	55,64	934,68
2/0040001/06256	Hungerfeld / Fahrbahn Fläche 1.450,53 m², Oberfläche Asp	01.01.2001	10,2	33,0	19.692,04	0,00	0,00	0,00	1.758,22	17.933,82
2/0040001/06258	Haidenfeld / Fahrbahn Fläche 2.781,84 m², Oberfläche Asp	01.01.2001	10,2	33,0	37.765,58	0,00	0,00	0,00	3.371,93	34.393,65
2/0040001/06259	Pointen / Fahrbahn Fläche 1.417,77 m², Oberfläche Asphal	01.01.2007	16,8	33,0	30.589,46	0,00	0,00	0,00	1.718,51	28.870,95
2/0040001/06260	Wehr / Fahrbahn Fläche 934,36 m², Oberfläche Asphalt, Z	01.01.1994	3,6	33,0	5.209,76	0,00	0,00	0,00	1.132,56	4.077,20
2/0040001/06261	Wullersdorf / Fahrbahn Fläche 1.290,04 m², Oberfläche Asp	01.01.1994	3,6	33,0	7.192,95	0,00	0,00	0,00	1.563,68	5.629,27
2/0040001/06266	Scheiben / Fahrbahn Fläche 1.521,08 m², Oberfläche Asp	01.01.1994	3,6	33,0	8.481,14	0,00	0,00	0,00	1.843,73	6.637,41
2/0040001/06267	Denkenberg / Fahrbahn Fläche 900,21 m², Oberfläche Asp	01.01.1994	3,6	33,0	5.019,36	0,00	0,00	0,00	1.091,17	3.928,19
2/0040001/06268	Immendorf / Fahrbahn Fläche 5.728,20 m², Oberfläche Asp	01.01.2001	10,2	33,0	77.764,66	0,00	0,00	0,00	6.943,27	70.821,39
2/0040001/06270	`kein Name` / Geh- und Radweg Fläche 85,35 m², Oberfläch	01.01.2014	23,4	33,0	2.524,30	0,00	0,00	0,00	103,45	2.420,85
2/0040001/06271	Wullersdorf / Fahrbahn Fläche 1.602,84 m², Oberfläche Asp	01.01.2001	10,2	33,0	21.759,76	0,00	0,00	0,00	1.942,84	19.816,92
2/0040001/06275	Maria Roggendorf / Geh- und Radweg Fläche 17,75 m², Ob	01.01.2007	16,8	33,0	382,86	0,00	0,00	0,00	21,51	361,35
2/0040001/06279	Straßäcker / Fahrbahn Fläche 1.688,76 m², Oberfläche Asp	01.01.2001	10,2	33,0	22.926,20	0,00	0,00	0,00	2.046,98	20.879,22
2/0040001/06280	Leiten / Fahrbahn Fläche 813,84 m², Oberfläche Asphalt, Z	01.01.2007	16,8	33,0	17.559,22	0,00	0,00	0,00	986,47	16.572,75
2/0040001/06281	Kiernern / Fahrbahn Fläche 4.908,66 m², Oberfläche Asphal	01.01.2014	23,4	33,0	145.177,19	0,00	0,00	0,00	5.949,88	139.227,31
2/0040001/06283	kein Name / Fahrbahn Fläche 154,11 m², Oberfläche Asph	01.01.2014	23,4	33,0	4.557,78	0,00	0,00	0,00	186,79	4.370,99

Ansatz MVAG Konto	Bezeichnung	Inbetrieb- nahme	RND	ND	Buchwert 31.12.2021	Zugänge/ + Umbuchungen	Abgänge/ -	Wertaufholung+/ Wertminderung-	Abschreibung	Buchwert 31.12.2022
2/0040001/06284	Harlander / Fahrbahn Fläche 198,72 m², Oberfläche Aspha	01.01.2014	23,4	33,0	5.877,30	0,00	0,00	0,00	240,87	5.636,43
2/0040001/06291	Schalladorf / Fahrbahn Fläche 920,60 m², Oberfläche Asp	01.01.2007	16,8	33,0	19.862,54	0,00	0,00	0,00	1.115,87	18.746,67
2/0040001/06293	Leiten / Fahrbahn Fläche 420,55 m², Oberfläche Asphalt, Z	01.01.2001	10,2	33,0	5.709,28	0,00	0,00	0,00	509,76	5.199,52
2/0040001/06298	Aschendorf / Aschendorf / Geh- und Radweg Fläche 23,81	01.01.2014	23,4	33,0	704,06	0,00	0,00	0,00	28,85	675,21
2/0040001/06305	Sperrgasse / Parkstreifen Fläche 20,64 m², Oberfläche Asp	01.01.2007	16,8	33,0	445,32	0,00	0,00	0,00	25,02	420,30
2/0040001/06311	Schalladorf / Parkstreifen Fläche 6,10 m², Oberfläche Asp	01.01.2007	16,8	33,0	131,62	0,00	0,00	0,00	7,39	124,23
2/0040001/06312	Schalladorf / Geh- und Radweg Fläche 3,66 m², Oberfläche	01.01.2001	10,2	33,0	49,68	0,00	0,00	0,00	4,44	45,24
2/0040001/06321	Bahnstraße / Parkstreifen Fläche 5,24 m², Oberfläche Asp	01.01.2014	23,4	33,0	154,98	0,00	0,00	0,00	6,35	148,63
2/0040001/06323	Bahnstraße / Geh- und Radweg Fläche 275,96 m², Oberflä	01.01.2007	16,8	33,0	5.953,94	0,00	0,00	0,00	334,49	5.619,45
2/0040001/06325	Melker Gasse / Fahrbahn Fläche 28,10 m², Oberfläche Asp	01.01.2007	16,8	33,0	606,28	0,00	0,00	0,00	34,06	572,22
2/0040001/06334	Rebhaiden / Fahrbahn Fläche 714,67 m², Oberfläche Asp	01.01.1994	3,6	33,0	3.984,80	0,00	0,00	0,00	866,26	3.118,54
2/0040001/06335	Rebhaiden / Fahrbahn Fläche 886,20 m², Oberfläche Asp	01.01.2001	10,2	33,0	12.030,84	0,00	0,00	0,00	1.074,18	10.956,66
2/0040001/06336	Fuchsbühel / Fahrbahn Fläche 2.195,19 m², Oberfläche Asj	01.01.2001	10,2	33,0	29.801,36	0,00	0,00	0,00	2.660,84	27.140,52
2/0040001/06337	Unter den Waiden / Fahrbahn Fläche 2.688,08 m², Oberflä	01.01.1994	3,6	33,0	14.988,08	0,00	0,00	0,00	3.258,28	11.729,80
2/0040001/06342	Kahr / Fahrbahn Fläche 1.436,31 m², Oberfläche Asphalt, Z	01.01.1994	3,6	33,0	8.008,52	0,00	0,00	0,00	1.740,98	6.267,54
2/0040001/06343	Katzenbühel / Fahrbahn Fläche 1.946,81 m², Oberfläche As	01.01.1994	3,6	33,0	10.854,92	0,00	0,00	0,00	2.359,77	8.495,15
2/0040001/06344	Berg Liss / Fahrbahn Fläche 946,12 m², Oberfläche Asphal	01.01.1994	3,6	33,0	5.275,34	0,00	0,00	0,00	1.146,81	4.128,53
2/0040001/06346	Hanflander / Fahrbahn Fläche 2.882,04 m², Oberfläche Asp	01.01.1994	3,6	33,0	16.069,56	0,00	0,00	0,00	3.493,38	12.576,18
2/0040001/06347	Altenbergen / Fahrbahn Fläche 1.177,44 m², Oberfläche As	01.01.2001	10,2	33,0	15.984,64	0,00	0,00	0,00	1.427,20	14.557,44
2/0040001/06348	Altenbergen / Fahrbahn Fläche 1.853,83 m², Oberfläche As	01.01.2007	16,8	33,0	39.997,78	0,00	0,00	0,00	2.247,07	37.750,71
2/0040001/06349	Oberstinkenbrunn / Parkstreifen Fläche 2.600,56 m², Oberfl	01.01.2014	23,4	33,0	76.913,54	0,00	0,00	0,00	3.152,19	73.761,35
2/0040001/06350	Kalladorf / Geh- und Radweg Fläche 170,67 m², Oberfläche	01.01.2014	23,4	33,0	5.047,70	0,00	0,00	0,00	206,87	4.840,83
2/0040001/06352	Kalladorf / Parkstreifen Fläche 284,45 m², Oberfläche Asp	01.01.2014	23,4	33,0	8.412,82	0,00	0,00	0,00	344,79	8.068,03
2/0040001/06354	Hackfeld / Fahrbahn Fläche 876,58 m², Oberfläche Asphalt	01.01.2001	10,2	33,0	11.900,17	0,00	0,00	0,00	1.062,52	10.837,65
2/0040001/06355	Melker Breiten / Fahrbahn Fläche 1.510,74 m², Oberfläche	01.01.1994	3,6	33,0	8.423,52	0,00	0,00	0,00	1.831,20	6.592,32
2/0040001/06356	Kreuzäcker / Fahrbahn Fläche 3.586,41 m², Oberfläche Asj	01.01.2001	10,2	33,0	48.688,24	0,00	0,00	0,00	4.347,16	44.341,08
2/0040001/06360	Bergäcker / Fahrbahn Fläche 95,82 m², Oberfläche Asphalt	01.01.2014	23,4	33,0	2.833,94	0,00	0,00	0,00	116,15	2.717,79
2/0040001/06369	Pointen / Fahrbahn Fläche 2.609,91 m², Oberfläche Asphal	01.01.2014	23,4	33,0	77.190,06	0,00	0,00	0,00	3.163,53	74.026,53
2/0040001/06379	neue Strasse / Fahrbahn Fläche 473,61 m², Oberfläche Asp	01.01.1994	3,6	33,0	2.640,74	0,00	0,00	0,00	574,07	2.066,67
2/0040001/06380	neue Strasse / Fahrbahn Fläche 542,96 m², Oberfläche Asp	01.01.2014	23,4	33,0	16.058,30	0,00	0,00	0,00	658,13	15.400,17
2/0040001/06384	Steinfeld / Fahrbahn Fläche 414,90 m², Oberfläche Asphalt	01.01.2007	16,8	33,0	8.951,78	0,00	0,00	0,00	502,91	8.448,87
2/0040001/06385	Steinfeld / Fahrbahn Fläche 1.062,08 m², Oberfläche Asp	01.01.1994	3,6	33,0	5.921,88	0,00	0,00	0,00	1.287,37	4.634,51
2/0040001/06387	Schalladorf / Fahrbahn Fläche 777,48 m², Oberfläche Asp	01.01.1994	3,6	33,0	4.335,04	0,00	0,00	0,00	942,40	3.392,64
2/0040001/06388	Schalladorf / Fahrbahn Fläche 171,05 m², Oberfläche Pflas	01.01.2001	10,2	33,0	2.902,66	0,00	0,00	0,00	259,17	2.643,49
2/0040001/06389	Wiesellissen / Fahrbahn Fläche 2.346,28 m², Oberfläche As	01.01.2001	10,2	33,0	31.852,52	0,00	0,00	0,00	2.843,98	29.008,54
2/0040001/06390	Wiesellissen / Fahrbahn Fläche 1.059,00 m², Oberfläche As	01.01.1994	3,6	33,0	5.904,72	0,00	0,00	0,00	1.283,63	4.621,09
2/0040001/06391	Bergäcker / Fahrbahn Fläche 1.227,48 m², Oberfläche Asp	01.01.2007	16,8	33,0	26.483,82	0,00	0,00	0,00	1.487,86	24.995,96
2/0040001/06392	Äusserer See / Fahrbahn Fläche 2.383,56 m², Oberfläche /	01.01.2001	10,2	33,0	32.358,64	0,00	0,00	0,00	2.889,16	29.469,48
2/0040001/06394	Spielberg / Fahrbahn Fläche 2.072,07 m², Oberfläche Asp	01.01.1994	3,6	33,0	11.553,36	0,00	0,00	0,00	2.511,60	9.041,76

Ansatz MVAG Konto	Bezeichnung	Inbetrieb- nahme	RND	ND	Buchwert 31.12.2021	Zugänge/ + Umbuchungen	Abgänge/ -	Wertaufholung+/ Wertminderung-	Abschreibung	Buchwert 31.12.2022
2/0040001/06423	Altenberg / Fahrbahn Fläche 386,34 m², Oberfläche Asphal	01.01.2014	23,4	33,0	11.426,30	0,00	0,00	0,00	468,29	10.958,01
2/0040001/06436	Untere Haiden / Fahrbahn Fläche 783,21 m², Oberfläche A:	01.01.2014	23,4	33,0	23.164,02	0,00	0,00	0,00	949,35	22.214,67
2/0040001/06460	Kirchensteig / Fahrbahn Fläche 100,59 m², Oberfläche Asp	01.01.1994	3,6	33,0	560,86	0,00	0,00	0,00	121,93	438,93
2/0040001/06467	Lehmgstette / Fahrbahn Fläche 233,17 m², Oberfläche Asp	01.01.1994	3,6	33,0	1.300,10	0,00	0,00	0,00	282,63	1.017,47
2/0040001/06468	Krautgärten / Fahrbahn Fläche 1.638,99 m², Oberfläche As	01.01.2001	10,2	33,0	22.250,54	0,00	0,00	0,00	1.986,66	20.263,88
2/0040001/06470	Hinter den Weigen / Fahrbahn Fläche 874,38 m², Oberfläch	01.01.1994	3,6	33,0	4.875,33	0,00	0,00	0,00	1.059,85	3.815,48
2/0040001/06471	kein Name / Fahrbahn Fläche 88,74 m², Oberfläche Asphal	01.01.1994	3,6	33,0	494,80	0,00	0,00	0,00	107,57	387,23
2/0040001/06480	Reutfeld / Fahrbahn Fläche 657,21 m², Oberfläche Asphalt,	01.01.2001	10,2	33,0	8.922,12	0,00	0,00	0,00	796,62	8.125,50
2/0040001/06482	Bergäcker / Fahrbahn Fläche 1.314,72 m², Oberfläche Aspl	01.01.2001	10,2	33,0	17.848,32	0,00	0,00	0,00	1.593,60	16.254,72
2/0040001/06501	Feld gegen Immendorf / Fahrbahn Fläche 845,07 m², Oberl	01.01.1994	3,6	33,0	4.711,90	0,00	0,00	0,00	1.024,33	3.687,57
2/0040001/06507	Schalladorf / Fahrbahn Fläche 472,25 m², Oberfläche Asph	01.01.2014	23,4	33,0	13.967,16	0,00	0,00	0,00	572,42	13.394,74
2/0040001/06510	Teichäcker / Fahrbahn Fläche 138,36 m², Oberfläche Asph:	01.01.2014	23,4	33,0	4.092,10	0,00	0,00	0,00	167,71	3.924,39
2/0040001/06515	`kein Name` / Fahrbahn Fläche 87,52 m², Oberfläche Asph:	01.01.2001	10,2	33,0	1.188,15	0,00	0,00	0,00	106,08	1.082,07
2/0040001/06520	Feldweingärten / Fahrbahn Fläche 1.206,78 m², Oberfläche	01.01.1994	3,6	33,0	6.728,72	0,00	0,00	0,00	1.462,77	5.265,95
2/0040001/06527	Hetzmannsdorf / Fahrbahn Fläche 0,60 m², Oberfläche Asp	01.01.2007	16,8	33,0	12,94	0,00	0,00	0,00	0,73	12,21
2/0040002/06022	Schalladorf / Fahrbahn Fläche 156,18 m², Oberfläche Erdw	01.01.2014	0,0	10,0	0,00	0,00	0,00	0,00	0,00	0,00
2/0040002/06042	Heufeld / Fahrbahn Fläche 6.095,32 m², Oberfläche Schott	01.01.2014	1,0	10,0	10.362,05	0,00	0,00	0,00	5.181,03	5.181,02
2/0040002/06073	Hetzmannsdorf / Fahrbahn Fläche 70,29 m², Oberfläche Er	01.01.2014	0,0	10,0	0,00	0,00	0,00	0,00	0,00	0,00
2/0040002/06075	Immendorf / Fahrbahn Fläche 2.266,13 m², Oberfläche Sch	01.01.2014	1,0	10,0	3.852,41	0,00	0,00	0,00	1.926,21	1.926,20
2/0040002/06077	`kein Name` / Fahrbahn Fläche 11.851,71 m², Oberfläche E	01.01.2014	0,0	10,0	0,00	0,00	0,00	0,00	0,00	0,00
2/0040002/06087	Holzbüchel / Fahrbahn Fläche 5.257,80 m², Oberfläche Erdv	01.01.2018	0,0	10,0	0,00	0,00	0,00	0,00	0,00	0,00
2/0040002/06092	Saure Wiesen / Fahrbahn Fläche 4.721,82 m², Oberfläche l	01.01.2018	0,0	10,0	0,00	0,00	0,00	0,00	0,00	0,00
2/0040002/06093	Kleinhaiden / Fahrbahn Fläche 4.501,07 m², Oberfläche E	01.01.2018	0,0	10,0	0,00	0,00	0,00	0,00	0,00	0,00
2/0040002/06094	Langehaiden / Fahrbahn Fläche 269,08 m², Oberfläche Erd	01.01.2018	0,0	10,0	0,00	0,00	0,00	0,00	0,00	0,00
2/0040002/06101	Weingartenfeld / Fahrbahn Fläche 1.608,08 m², Oberfläche	01.01.2014	1,0	10,0	2.733,73	0,00	0,00	0,00	1.366,87	1.366,86
2/0040002/06106	Linzesgraben / Fahrbahn Fläche 1.242,19 m², Oberfläche E	01.01.2018	0,0	10,0	0,00	0,00	0,00	0,00	0,00	0,00
2/0040002/06108	Waider / Fahrbahn Fläche 2.943,57 m², Oberfläche Erdweg	01.01.2018	0,0	10,0	0,00	0,00	0,00	0,00	0,00	0,00
2/0040002/06135	Haidfeld / Fahrbahn Fläche 4.584,37 m², Oberfläche Erdwe	01.01.2018	0,0	10,0	0,00	0,00	0,00	0,00	0,00	0,00
2/0040002/06144	Gugelfeld / Fahrbahn Fläche 1.505,98 m², Oberfläche Erdw	01.01.2018	0,0	10,0	0,00	0,00	0,00	0,00	0,00	0,00
2/0040002/06146	Kugelfeld / Fahrbahn Fläche 2.184,03 m², Oberfläche Erdw	01.01.2018	0,0	10,0	0,00	0,00	0,00	0,00	0,00	0,00
2/0040002/06147	Spitzäcker / Fahrbahn Fläche 2.875,39 m², Oberfläche Erdv	01.01.2018	0,0	10,0	0,00	0,00	0,00	0,00	0,00	0,00
2/0040002/06149	Spitzäcker / Fahrbahn Fläche 843,22 m², Oberfläche Schot	01.01.2014	1,0	10,0	1.433,47	0,00	0,00	0,00	716,74	716,73
2/0040002/06150	Hart I,II / Fahrbahn Fläche 1.950,36 m², Oberfläche Erdwe	01.01.2014	0,0	10,0	0,00	0,00	0,00	0,00	0,00	0,00
2/0040002/06156	Hundsbergen / Fahrbahn Fläche 1.936,13 m², Oberfläche E	01.01.2018	0,0	10,0	0,00	0,00	0,00	0,00	0,00	0,00
2/0040002/06157	Zeiselfeld / Fahrbahn Fläche 122,85 m², Oberfläche Erdwe	01.01.2018	0,0	10,0	0,00	0,00	0,00	0,00	0,00	0,00
2/0040002/06159	Grametfeld / Fahrbahn Fläche 2.224,16 m², Oberfläche Sch	01.01.2014	1,0	10,0	3.781,07	0,00	0,00	0,00	1.890,54	1.890,53
2/0040002/06160	Grametfeld / Fahrbahn Fläche 2.586,56 m², Oberfläche Erd	01.01.2018	0,0	10,0	0,00	0,00	0,00	0,00	0,00	0,00
2/0040002/06161	Hackfeld / Fahrbahn Fläche 4.232,06 m², Oberfläche Erdwe	01.01.2018	0,0	10,0	0,00	0,00	0,00	0,00	0,00	0,00
2/0040002/06163	Windisch Weg / Fahrbahn Fläche 4.105,40 m², Oberfläche	01.01.2018	0,0	10,0	0,00	0,00	0,00	0,00	0,00	0,00

Ansatz MVAG Konto	Bezeichnung	Inbetrieb- nahme	RND	ND	Buchwert 31.12.2021	Zugänge/ + Umbuchungen -	Abgänge/	Wertaufholung+/ Wertminderung-	Abschreibung	Buchwert 31.12.2022
2/0040002/06165	Schafgern / Fahrbahn Fläche 4.207,95 m ² , Oberfläche Erdv	01.01.2018	0,0	10,0	0,00	0,00	0,00	0,00	0,00	0,00
2/0040002/06167	Wullersdorf / Fahrbahn Fläche 1.834,40 m ² , Oberfläche Er	01.01.2018	0,0	10,0	0,00	0,00	0,00	0,00	0,00	0,00
2/0040002/06168	Mitterfeld / Fahrbahn Fläche 10.702,52 m ² , Oberfläche Erdv	01.01.2018	0,0	10,0	0,00	0,00	0,00	0,00	0,00	0,00
2/0040002/06169	Sandfeld / Fahrbahn Fläche 6.172,08 m ² , Oberfläche Erdw	01.01.2018	0,0	10,0	0,00	0,00	0,00	0,00	0,00	0,00
2/0040002/06170	Kalladorf / Fahrbahn Fläche 211,98 m ² , Oberfläche Erdweg	01.01.2010	0,0	10,0	0,00	0,00	0,00	0,00	0,00	0,00
2/0040002/06180	Schalladorf / Fahrbahn Fläche 533,80 m ² , Oberfläche Scho	01.01.2014	1,0	10,0	907,46	0,00	0,00	0,00	453,73	453,73
2/0040002/06194	Wullersdorf / Fahrbahn Fläche 5.115,32 m ² , Oberfläche Sci	01.01.2014	1,0	10,0	8.696,05	0,00	0,00	0,00	4.348,03	4.348,02
2/0040002/06203	Oberstinkenbrunn / Fahrbahn Fläche 43,30 m ² , Oberfläche	01.01.2014	1,0	10,0	73,61	0,00	0,00	0,00	36,81	36,80
2/0040002/06206	Nexenhof / Nexenhof / Fahrbahn Fläche 577,15 m ² , Oberflä	01.01.2014	1,0	10,0	981,15	0,00	0,00	0,00	490,58	490,57
2/0040002/06207	Hart / Hart I,II / Fahrbahn Fläche 30,65 m ² , Oberfläche Sch	01.01.2014	1,0	10,0	52,11	0,00	0,00	0,00	26,06	26,05
2/0040002/06224	Kienern / Fahrbahn Fläche 3.582,01 m ² , Oberfläche Schott	01.01.2014	1,0	10,0	6.089,41	0,00	0,00	0,00	3.044,71	3.044,70
2/0040002/06226	wadenthal / Fahrbahn Fläche 2.229,33 m ² , Oberfläche Sch	01.01.2014	1,0	10,0	3.789,85	0,00	0,00	0,00	1.894,93	1.894,92
2/0040002/06227	kein Name / Fahrbahn Fläche 3.697,43 m ² , Oberfläche Sch	01.01.2014	1,0	10,0	6.285,63	0,00	0,00	0,00	3.142,82	3.142,81
2/0040002/06231	Satzen / Fahrbahn Fläche 4.209,38 m ² , Oberfläche Erdweg	01.01.2018	0,0	10,0	0,00	0,00	0,00	0,00	0,00	0,00
2/0040002/06233	Waiden / Fahrbahn Fläche 2.240,70 m ² , Oberfläche Erdweg	01.01.2018	0,0	10,0	0,00	0,00	0,00	0,00	0,00	0,00
2/0040002/06237	Teichäcker / Fahrbahn Fläche 364,84 m ² , Oberfläche Scho	01.01.2018	5,0	10,0	2.791,03	0,00	0,00	0,00	465,17	2.325,86
2/0040002/06238	Teichäcker / Fahrbahn Fläche 10.046,12 m ² , Oberfläche Sc	01.01.2014	1,0	10,0	17.078,41	0,00	0,00	0,00	8.539,21	8.539,20
2/0040002/06241	Feld gegen Immendorf / Fahrbahn Fläche 2.807,84 m ² , Ob	01.01.2014	1,0	10,0	4.773,33	0,00	0,00	0,00	2.386,67	2.386,66
2/0040002/06242	Hendling / Fahrbahn Fläche 1.692,27 m ² , Oberfläche Schot	01.01.2014	1,0	10,0	2.876,86	0,00	0,00	0,00	1.438,43	1.438,43
2/0040002/06243	Mitter red / Fahrbahn Fläche 179,27 m ² , Oberfläche Erdweg	01.01.2018	0,0	10,0	0,00	0,00	0,00	0,00	0,00	0,00
2/0040002/06257	Mitterjochen / Fahrbahn Fläche 3.592,05 m ² , Oberfläche Er	01.01.2018	0,0	10,0	0,00	0,00	0,00	0,00	0,00	0,00
2/0040002/06262	Lussfeld / Fahrbahn Fläche 2.518,74 m ² , Oberfläche Schot	01.01.2014	1,0	10,0	4.281,86	0,00	0,00	0,00	2.140,93	2.140,93
2/0040002/06263	Lussfeld / Fahrbahn Fläche 10.085,43 m ² , Oberfläche Erdw	01.01.2018	0,0	10,0	0,00	0,00	0,00	0,00	0,00	0,00
2/0040002/06264	Ziegeläcker / Fahrbahn Fläche 3.919,69 m ² , Oberfläche Er	01.01.2018	0,0	10,0	0,00	0,00	0,00	0,00	0,00	0,00
2/0040002/06265	Hinter den Weigen / Fahrbahn Fläche 1.969,29 m ² , Oberflä	01.01.2018	0,0	10,0	0,00	0,00	0,00	0,00	0,00	0,00
2/0040002/06272	Wiesenäcker / Fahrbahn Fläche 1.742,69 m ² , Oberfläche S	01.01.2014	1,0	10,0	2.962,57	0,00	0,00	0,00	1.481,29	1.481,28
2/0040002/06276	Hinter den Häusern / Fahrbahn Fläche 288,96 m ² , Oberfläc	01.01.2014	1,0	10,0	491,23	0,00	0,00	0,00	245,62	245,61
2/0040002/06277	Reutfeld / Fahrbahn Fläche 3.609,02 m ² , Oberfläche Erdwe	01.01.2018	0,0	10,0	0,00	0,00	0,00	0,00	0,00	0,00
2/0040002/06278	Kienern / Fahrbahn Fläche 16.877,81 m ² , Oberfläche Erdw	01.01.2018	0,0	10,0	0,00	0,00	0,00	0,00	0,00	0,00
2/0040002/06282	Alter Bergen / Fahrbahn Fläche 1.948,03 m ² , Oberfläche Er	01.01.2018	0,0	10,0	0,00	0,00	0,00	0,00	0,00	0,00
2/0040002/06285	Leiten / Fahrbahn Fläche 7.505,10 m ² , Oberfläche Erdweg,	01.01.2018	0,0	10,0	0,00	0,00	0,00	0,00	0,00	0,00
2/0040002/06286	Hart / Fahrbahn Fläche 1.249,41 m ² , Oberfläche Erdweg, Z	01.01.2018	0,0	10,0	0,00	0,00	0,00	0,00	0,00	0,00
2/0040002/06287	Aspersdorf I,II / Fahrbahn Fläche 1.004,56 m ² , Oberfläche	01.01.2018	0,0	10,0	0,00	0,00	0,00	0,00	0,00	0,00
2/0040002/06288	Oberstinkenbrunn / Goldberg / Fahrbahn Fläche 619,65 m	01.01.2018	0,0	10,0	0,00	0,00	0,00	0,00	0,00	0,00
2/0040002/06289	Hart I,II / Fahrbahn Fläche 1.058,10 m ² , Oberfläche Erdwe	01.01.2018	0,0	10,0	0,00	0,00	0,00	0,00	0,00	0,00
2/0040002/06290	Bamaschthal / Fahrbahn Fläche 2.325,33 m ² , Oberfläche	01.01.2014	1,0	10,0	3.953,06	0,00	0,00	0,00	1.976,53	1.976,53
2/0040002/06292	Wullersdorf / Fahrbahn Fläche 10.979,14 m ² , Oberfläche E	01.01.2018	0,0	10,0	0,00	0,00	0,00	0,00	0,00	0,00
2/0040002/06332	Hinter den Häusern / Fahrbahn Fläche 6.727,25 m ² , Oberflä	01.01.2018	0,0	10,0	0,00	0,00	0,00	0,00	0,00	0,00
2/0040002/06333	Scheibe / Fahrbahn Fläche 11.759,03 m ² , Oberfläche Erdw	01.01.2018	0,0	10,0	0,00	0,00	0,00	0,00	0,00	0,00

Ansatz MVAG Konto	Bezeichnung	Inbetrieb- nahme	RND	ND	Buchwert 31.12.2021	Zugänge/ + Umbuchungen -	Abgänge/	Wertaufholung+/ Wertminderung-	Abschreibung	Buchwert 31.12.2022
2/0040002/06339	Melker Breiten / Fahrbahn Fläche 4.567,97 m ² , Oberfläche	01.01.2014	1,0	10,0	7.765,54	0,00	0,00	0,00	3.882,77	3.882,77
2/0040002/06341	Untere Satz / Fahrbahn Fläche 4.810,23 m ² , Oberfläche Erd	01.01.2018	0,0	10,0	0,00	0,00	0,00	0,00	0,00	0,00
2/0040002/06345	Lederliss / Fahrbahn Fläche 19,08 m ² , Oberfläche Erdweg,	01.01.2014	0,0	10,0	0,00	0,00	0,00	0,00	0,00	0,00
2/0040002/06357	Maria Roggendorf / Fahrbahn Fläche 142,21 m ² , Oberfläche	01.01.2014	1,0	10,0	241,75	0,00	0,00	0,00	120,88	120,87
2/0040002/06363	Wullersdorf / Fahrbahn Fläche 1.396,08 m ² , Oberfläche Erc	01.01.2014	0,0	10,0	0,00	0,00	0,00	0,00	0,00	0,00
2/0040002/06364	goldberg / Fahrbahn Fläche 1.360,03 m ² , Oberfläche Erdwe	01.01.2018	0,0	10,0	0,00	0,00	0,00	0,00	0,00	0,00
2/0040002/06365	neue Strasse / Fahrbahn Fläche 9.982,85 m ² , Oberfläche E	01.01.2018	0,0	10,0	0,00	0,00	0,00	0,00	0,00	0,00
2/0040002/06366	Melker Breiten / Fahrbahn Fläche 8.878,05 m ² , Oberfläche	01.01.2018	0,0	10,0	0,00	0,00	0,00	0,00	0,00	0,00
2/0040002/06367	Hinter der Zeile / Fahrbahn Fläche 4.359,35 m ² , Oberfläche	01.01.2018	0,0	10,0	0,00	0,00	0,00	0,00	0,00	0,00
2/0040002/06368	Jochäcker / Fahrbahn Fläche 2.002,32 m ² , Oberfläche Erdv	01.01.2018	0,0	10,0	0,00	0,00	0,00	0,00	0,00	0,00
2/0040002/06370	Pointen / Fahrbahn Fläche 2.241,21 m ² , Oberfläche Erdwe	01.01.2018	0,0	10,0	0,00	0,00	0,00	0,00	0,00	0,00
2/0040002/06371	Teichäcker / Fahrbahn Fläche 7.566,63 m ² , Oberfläche Erd	01.01.2018	0,0	10,0	0,00	0,00	0,00	0,00	0,00	0,00
2/0040002/06372	wieslüssen / Fahrbahn Fläche 1.364,00 m ² , Oberfläche Erd	01.01.2018	0,0	10,0	0,00	0,00	0,00	0,00	0,00	0,00
2/0040002/06373	Bodenfeld / Fahrbahn Fläche 3.825,50 m ² , Oberfläche Erdv	01.01.2018	0,0	10,0	0,00	0,00	0,00	0,00	0,00	0,00
2/0040002/06374	Steinfeld / Fahrbahn Fläche 8.738,14 m ² , Oberfläche Erdwe	01.01.2018	0,0	10,0	0,00	0,00	0,00	0,00	0,00	0,00
2/0040002/06375	Blickenberg / Fahrbahn Fläche 1.313,76 m ² , Oberfläche Erc	01.01.2018	0,0	10,0	0,00	0,00	0,00	0,00	0,00	0,00
2/0040002/06376	Straßäcker / Fahrbahn Fläche 1.640,64 m ² , Oberfläche Erd	01.01.2018	0,0	10,0	0,00	0,00	0,00	0,00	0,00	0,00
2/0040002/06377	Windmühlenbreiten / Fahrbahn Fläche 2.689,02 m ² , Oberflä	01.01.2018	0,0	10,0	0,00	0,00	0,00	0,00	0,00	0,00
2/0040002/06378	hart / Fahrbahn Fläche 772,74 m ² , Oberfläche Erdweg, Zus	01.01.2018	0,0	10,0	0,00	0,00	0,00	0,00	0,00	0,00
2/0040002/06381	Weiden / Fahrbahn Fläche 439,01 m ² , Oberfläche Erdweg,	01.01.2018	0,0	10,0	0,00	0,00	0,00	0,00	0,00	0,00
2/0040002/06382	Gerner / Fahrbahn Fläche 1.061,80 m ² , Oberfläche Erdweg	01.01.2018	0,0	10,0	0,00	0,00	0,00	0,00	0,00	0,00
2/0040002/06383	Lissen / Fahrbahn Fläche 4.004,53 m ² , Oberfläche Erdweg,	01.01.2018	0,0	10,0	0,00	0,00	0,00	0,00	0,00	0,00
2/0040002/06393	Haiden / Fahrbahn Fläche 1.150,38 m ² , Oberfläche Schotte	01.01.2014	1,0	10,0	1.955,65	0,00	0,00	0,00	977,83	977,82
2/0040002/06395	Kalladorferfeld / Fahrbahn Fläche 3.503,78 m ² , Oberfläche	01.01.2018	0,0	10,0	0,00	0,00	0,00	0,00	0,00	0,00
2/0040002/06396	Denkenberg / Fahrbahn Fläche 1.723,05 m ² , Oberfläche Sc	01.01.2014	1,0	10,0	2.929,19	0,00	0,00	0,00	1.464,60	1.464,59
2/0040002/06397	Triftäcker / Fahrbahn Fläche 5.086,62 m ² , Oberfläche Erdw	01.01.2018	0,0	10,0	0,00	0,00	0,00	0,00	0,00	0,00
2/0040002/06398	Wolfgang / Fahrbahn Fläche 6.080,79 m ² , Oberfläche Erdw	01.01.2018	0,0	10,0	0,00	0,00	0,00	0,00	0,00	0,00
2/0040002/06400	Piedermansdorfer Feld / Fahrbahn Fläche 1.259,06 m ² , Ol	01.01.2018	0,0	10,0	0,00	0,00	0,00	0,00	0,00	0,00
2/0040002/06401	Reitfeld / Fahrbahn Fläche 7.681,14 m ² , Oberfläche Erdwe	01.01.2018	0,0	10,0	0,00	0,00	0,00	0,00	0,00	0,00
2/0040002/06402	Weingartenfeld / Fahrbahn Fläche 2.461,45 m ² , Oberfläche	01.01.2018	0,0	10,0	0,00	0,00	0,00	0,00	0,00	0,00
2/0040002/06403	Steinfeld / Fahrbahn Fläche 546,21 m ² , Oberfläche Schotte	01.01.2014	1,0	10,0	928,55	0,00	0,00	0,00	464,28	464,27
2/0040002/06404	Kalladorf / Fahrbahn Fläche 19.198,58 m ² , Oberfläche Erdv	01.01.2018	0,0	10,0	0,00	0,00	0,00	0,00	0,00	0,00
2/0040002/06405	Breitäcker / Fahrbahn Fläche 827,19 m ² , Oberfläche Erdwe	01.01.2018	0,0	10,0	0,00	0,00	0,00	0,00	0,00	0,00
2/0040002/06406	Lebererkrankungen Luss / Fahrbahn Fläche 1.535,28 m ² , C	01.01.2014	1,0	10,0	2.609,97	0,00	0,00	0,00	1.304,99	1.304,98
2/0040002/06407	Ziegelofenäcker / Fahrbahn Fläche 4.510,64 m ² , Oberfläche	01.01.2018	0,0	10,0	0,00	0,00	0,00	0,00	0,00	0,00
2/0040002/06408	Haidbergen / Fahrbahn Fläche 1.890,27 m ² , Oberfläche Erc	01.01.2018	0,0	10,0	0,00	0,00	0,00	0,00	0,00	0,00
2/0040002/06409	Jochäcker / Fahrbahn Fläche 1.767,29 m ² , Oberfläche Sch	01.01.2014	1,0	10,0	3.004,39	0,00	0,00	0,00	1.502,20	1.502,19
2/0040002/06410	Hausäcker / Fahrbahn Fläche 6.105,05 m ² , Oberfläche Erd	01.01.2018	0,0	10,0	0,00	0,00	0,00	0,00	0,00	0,00
2/0040002/06412	Katzenbühel / Fahrbahn Fläche 1.680,60 m ² , Oberfläche Er	01.01.2018	0,0	10,0	0,00	0,00	0,00	0,00	0,00	0,00

Ansatz MVAG Konto	Bezeichnung	Inbetrieb- nahme	RND	ND	Buchwert 31.12.2021	Zugänge/ + Umbuchungen -	Abgänge/	Wertaufholung+/ Wertminderung-	Abschreibung	Buchwert 31.12.2022
2/0040002/06413	Altenbergen / Fahrbahn Fläche 2.055,83 m ² , Oberfläche Er	01.01.2018	0,0	10,0	0,00	0,00	0,00	0,00	0,00	0,00
2/0040002/06414	Stinkenbrunner Berg / Fahrbahn Fläche 7.156,77 m ² , Oberf	01.01.2018	0,0	10,0	0,00	0,00	0,00	0,00	0,00	0,00
2/0040002/06415	Feld gegen Roggendorf / Fahrbahn Fläche 2.730,53 m ² , Ot	01.01.2014	0,0	10,0	0,00	0,00	0,00	0,00	0,00	0,00
2/0040002/06416	Altenberg / Fahrbahn Fläche 3.640,58 m ² , Oberfläche Erdw	01.01.2018	0,0	10,0	0,00	0,00	0,00	0,00	0,00	0,00
2/0040002/06417	Kreuzäcker / Fahrbahn Fläche 5.875,42 m ² , Oberfläche Erc	01.01.2018	0,0	10,0	0,00	0,00	0,00	0,00	0,00	0,00
2/0040002/06418	Äusserer See / Fahrbahn Fläche 4.103,28 m ² , Oberfläche E	01.01.2018	0,0	10,0	0,00	0,00	0,00	0,00	0,00	0,00
2/0040002/06419	Denkenberg / Fahrbahn Fläche 14.216,97 m ² , Oberfläche E	01.01.2018	0,0	10,0	0,00	0,00	0,00	0,00	0,00	0,00
2/0040002/06420	Grund / Fahrbahn Fläche 12,32 m ² , Oberfläche Erdweg, Zu	01.01.2018	0,0	10,0	0,00	0,00	0,00	0,00	0,00	0,00
2/0040002/06421	Kleinfeld / Fahrbahn Fläche 1.505,81 m ² , Oberfläche Erdwe	01.01.2018	0,0	10,0	0,00	0,00	0,00	0,00	0,00	0,00
2/0040002/06422	Rebhaiden / Fahrbahn Fläche 4.742,92 m ² , Oberfläche Erd	01.01.2018	0,0	10,0	0,00	0,00	0,00	0,00	0,00	0,00
2/0040002/06424	Pointen / Fahrbahn Fläche 933,24 m ² , Oberfläche Schotter,	01.01.2014	1,0	10,0	1.586,51	0,00	0,00	0,00	793,26	793,25
2/0040002/06425	Haiden / Fahrbahn Fläche 10.163,14 m ² , Oberfläche Erdwe	01.01.2018	0,0	10,0	0,00	0,00	0,00	0,00	0,00	0,00
2/0040002/06427	Harlander / Fahrbahn Fläche 4.939,73 m ² , Oberfläche Erdw	01.01.2018	0,0	10,0	0,00	0,00	0,00	0,00	0,00	0,00
2/0040002/06428	Bahnäcker / Fahrbahn Fläche 4.490,36 m ² , Oberfläche Erd	01.01.2018	0,0	10,0	0,00	0,00	0,00	0,00	0,00	0,00
2/0040002/06429	Holzäcker / Fahrbahn Fläche 1.039,64 m ² , Oberfläche Erdw	01.01.2014	0,0	10,0	0,00	0,00	0,00	0,00	0,00	0,00
2/0040002/06430	Dörndfeld / Fahrbahn Fläche 6.745,52 m ² , Oberfläche Erdv	01.01.2018	0,0	10,0	0,00	0,00	0,00	0,00	0,00	0,00
2/0040002/06431	kein Name / Fahrbahn Fläche 2.138,22 m ² , Oberfläche Erd	01.01.2018	0,0	10,0	0,00	0,00	0,00	0,00	0,00	0,00
2/0040002/06432	Teichfeld / Fahrbahn Fläche 6.050,42 m ² , Oberfläche Erdw	01.01.2018	0,0	10,0	0,00	0,00	0,00	0,00	0,00	0,00
2/0040002/06434	Holzäcker / Fahrbahn Fläche 4.127,19 m ² , Oberfläche Erdv	01.01.2018	0,0	10,0	0,00	0,00	0,00	0,00	0,00	0,00
2/0040002/06435	Feld gegen Roggendorf / Fahrbahn Fläche 3.996,65 m ² , Ot	01.01.2018	0,0	10,0	0,00	0,00	0,00	0,00	0,00	0,00
2/0040002/06437	Linzergraben / Fahrbahn Fläche 2.733,48 m ² , Oberfläche E	01.01.2018	0,0	10,0	0,00	0,00	0,00	0,00	0,00	0,00
2/0040002/06438	Inneres Feld / Fahrbahn Fläche 1.010,24 m ² , Oberfläche Er	01.01.2018	0,0	10,0	0,00	0,00	0,00	0,00	0,00	0,00
2/0040002/06439	Feldweingärten / Fahrbahn Fläche 2.214,09 m ² , Oberfläche	01.01.2018	0,0	10,0	0,00	0,00	0,00	0,00	0,00	0,00
2/0040002/06440	Rohrbergen / Fahrbahn Fläche 1.774,54 m ² , Oberfläche Er	01.01.2018	0,0	10,0	0,00	0,00	0,00	0,00	0,00	0,00
2/0040002/06441	Kirchensteig / Fahrbahn Fläche 3.070,95 m ² , Oberfläche Er	01.01.2018	0,0	10,0	0,00	0,00	0,00	0,00	0,00	0,00
2/0040002/06442	Lehmgstette / Fahrbahn Fläche 2.298,80 m ² , Oberfläche Sc	01.01.2014	1,0	10,0	3.907,96	0,00	0,00	0,00	1.953,98	1.953,98
2/0040002/06443	Oberau / Fahrbahn Fläche 4.537,08 m ² , Oberfläche Erdweç	01.01.2018	0,0	10,0	0,00	0,00	0,00	0,00	0,00	0,00
2/0040002/06444	Holzäcker / Fahrbahn Fläche 3.510,05 m ² , Oberfläche Sch	01.01.2014	1,0	10,0	5.967,07	0,00	0,00	0,00	2.983,54	2.983,53
2/0040002/06445	Mühlwegäcker / Fahrbahn Fläche 309,37 m ² , Oberfläche St	01.01.2014	1,0	10,0	525,92	0,00	0,00	0,00	262,96	262,96
2/0040002/06446	Innerer See / Fahrbahn Fläche 1.757,95 m ² , Oberfläche Erc	01.01.2018	0,0	10,0	0,00	0,00	0,00	0,00	0,00	0,00
2/0040002/06447	Breitenäcker / Fahrbahn Fläche 1.951,96 m ² , Oberfläche Ei	01.01.2018	0,0	10,0	0,00	0,00	0,00	0,00	0,00	0,00
2/0040002/06448	Haidenfeld / Fahrbahn Fläche 3.452,75 m ² , Oberfläche Erd	01.01.2018	0,0	10,0	0,00	0,00	0,00	0,00	0,00	0,00
2/0040002/06449	Windmühlenberg / Fahrbahn Fläche 18.128,67 m ² , Oberfläc	01.01.2018	0,0	10,0	0,00	0,00	0,00	0,00	0,00	0,00
2/0040002/06450	Klafteräcker / Fahrbahn Fläche 9.727,10 m ² , Oberfläche Er	01.01.2018	0,0	10,0	0,00	0,00	0,00	0,00	0,00	0,00
2/0040002/06451	Haidern / Fahrbahn Fläche 1.453,41 m ² , Oberfläche Erdwe	01.01.2018	0,0	10,0	0,00	0,00	0,00	0,00	0,00	0,00
2/0040002/06452	Froschlacker / Fahrbahn Fläche 1.150,63 m ² , Oberfläche S	01.01.2014	1,0	10,0	1.956,07	0,00	0,00	0,00	978,04	978,03
2/0040002/06453	Gmosbach / Fahrbahn Fläche 1.817,20 m ² , Oberfläche Erd	01.01.2018	0,0	10,0	0,00	0,00	0,00	0,00	0,00	0,00
2/0040002/06455	Kahr / Fahrbahn Fläche 1.623,45 m ² , Oberfläche Erdweg, Z	01.01.2018	0,0	10,0	0,00	0,00	0,00	0,00	0,00	0,00
2/0040002/06456	Bamaschthal / Fahrbahn Fläche 1.225,53 m ² , Oberfläche E	01.01.2018	0,0	10,0	0,00	0,00	0,00	0,00	0,00	0,00

Ansatz MVAG Konto	Bezeichnung	Inbetrieb- nahme	RND	ND	Buchwert 31.12.2021	Zugänge/ + Umbuchungen -	Abgänge/	Wertaufholung+/ Wertminderung-	Abschreibung	Buchwert 31.12.2022
2/0040002/06457	Jochäcker / Fahrbahn Fläche 313,11 m ² , Oberfläche Erdwe	01.01.2014	0,0	10,0	0,00	0,00	0,00	0,00	0,00	0,00
2/0040002/06458	Steinern / Fahrbahn Fläche 4.733,93 m ² , Oberfläche Erdwe	01.01.2018	0,0	10,0	0,00	0,00	0,00	0,00	0,00	0,00
2/0040002/06459	`kein Name` / Fahrbahn Fläche 1.577,28 m ² , Oberfläche Sc	01.01.2014	1,0	10,0	2.681,37	0,00	0,00	0,00	1.340,69	1.340,68
2/0040002/06461	Bergäcker / Fahrbahn Fläche 1.931,20 m ² , Oberfläche Erdv	01.01.2018	0,0	10,0	0,00	0,00	0,00	0,00	0,00	0,00
2/0040002/06462	Ausserer See / Fahrbahn Fläche 6.194,43 m ² , Oberfläche E	01.01.2018	0,0	10,0	0,00	0,00	0,00	0,00	0,00	0,00
2/0040002/06463	Galgenberg / Fahrbahn Fläche 841,95 m ² , Oberfläche Schc	01.01.2014	1,0	10,0	1.431,31	0,00	0,00	0,00	715,66	715,65
2/0040002/06464	Baumgartenfeld / Fahrbahn Fläche 1.731,93 m ² , Oberfläche	01.01.2018	0,0	10,0	0,00	0,00	0,00	0,00	0,00	0,00
2/0040002/06465	Scheiben / Fahrbahn Fläche 571,13 m ² , Oberfläche Erdweç	01.01.2018	0,0	10,0	0,00	0,00	0,00	0,00	0,00	0,00
2/0040002/06466	Harein / Fahrbahn Fläche 2.452,07 m ² , Oberfläche Erdweg	01.01.2018	0,0	10,0	0,00	0,00	0,00	0,00	0,00	0,00
2/0040002/06469	Tiefau / Fahrbahn Fläche 1.619,42 m ² , Oberfläche Erdweg,	01.01.2018	0,0	10,0	0,00	0,00	0,00	0,00	0,00	0,00
2/0040002/06472	Lehmgstette / Fahrbahn Fläche 3.487,51 m ² , Oberfläche Er	01.01.2018	0,0	10,0	0,00	0,00	0,00	0,00	0,00	0,00
2/0040002/06473	Kleine Breiten / Fahrbahn Fläche 3.248,39 m ² , Oberfläche l	01.01.2018	0,0	10,0	0,00	0,00	0,00	0,00	0,00	0,00
2/0040002/06474	Hausäcker / Fahrbahn Fläche 2.593,29 m ² , Oberfläche Sch	01.01.2014	1,0	10,0	4.408,59	0,00	0,00	0,00	2.204,30	2.204,29
2/0040002/06475	Feld gegen Wullersdorf / Fahrbahn Fläche 3.757,95 m ² , Ob	01.01.2018	0,0	10,0	0,00	0,00	0,00	0,00	0,00	0,00
2/0040002/06476	Hacker / Fahrbahn Fläche 5.828,41 m ² , Oberfläche Erdweg	01.01.2018	0,0	10,0	0,00	0,00	0,00	0,00	0,00	0,00
2/0040002/06477	Hungerfeld / Fahrbahn Fläche 1.697,13 m ² , Oberfläche Erd	01.01.2018	0,0	10,0	0,00	0,00	0,00	0,00	0,00	0,00
2/0040002/06478	Feld gegeben Oberstinkenbrunn / Fahrbahn Fläche 1.523,3	01.01.2014	1,0	10,0	2.589,71	0,00	0,00	0,00	1.294,86	1.294,85
2/0040002/06479	Galgenberg / Fahrbahn Fläche 2.491,12 m ² , Oberfläche Erc	01.01.2018	0,0	10,0	0,00	0,00	0,00	0,00	0,00	0,00
2/0040002/06481	Winterleiten / Fahrbahn Fläche 6.019,44 m ² , Oberfläche Erc	01.01.2018	0,0	10,0	0,00	0,00	0,00	0,00	0,00	0,00
2/0040002/06483	Bergliss / Fahrbahn Fläche 1.241,38 m ² , Oberfläche Schott	01.01.2014	1,0	10,0	2.110,35	0,00	0,00	0,00	1.055,18	1.055,17
2/0040002/06484	Fuchsbühel / Fahrbahn Fläche 5.107,83 m ² , Oberfläche Erc	01.01.2018	0,0	10,0	0,00	0,00	0,00	0,00	0,00	0,00
2/0040002/06485	Sechsjochen / Fahrbahn Fläche 3.894,56 m ² , Oberfläche S	01.01.2014	1,0	10,0	6.620,75	0,00	0,00	0,00	3.310,38	3.310,37
2/0040002/06486	Mühlwegäcker / Fahrbahn Fläche 2.583,49 m ² , Oberfläche	01.01.2018	0,0	10,0	0,00	0,00	0,00	0,00	0,00	0,00
2/0040002/06487	Kallatahlfeld / Fahrbahn Fläche 2.603,79 m ² , Oberfläche Er	01.01.2018	0,0	10,0	0,00	0,00	0,00	0,00	0,00	0,00
2/0040002/06488	Feld gegen Immendorf / Fahrbahn Fläche 5.469,48 m ² , Obx	01.01.2018	0,0	10,0	0,00	0,00	0,00	0,00	0,00	0,00
2/0040002/06489	Holzbühel / Fahrbahn Fläche 23,84 m ² , Oberfläche Erdweg	01.01.2014	0,0	10,0	0,00	0,00	0,00	0,00	0,00	0,00
2/0040002/06490	Hausliss / Fahrbahn Fläche 551,01 m ² , Oberfläche Schotte	01.01.2014	1,0	10,0	936,71	0,00	0,00	0,00	468,36	468,35
2/0040002/06491	Lederer Liss / Fahrbahn Fläche 1.717,35 m ² , Oberfläche Er	01.01.2018	0,0	10,0	0,00	0,00	0,00	0,00	0,00	0,00
2/0040002/06492	Froschlackerln / Fahrbahn Fläche 1.180,94 m ² , Oberfläche	01.01.2018	0,0	10,0	0,00	0,00	0,00	0,00	0,00	0,00
2/0040002/06494	Heufeld / Fahrbahn Fläche 2.153,68 m ² , Oberfläche Erdweç	01.01.2018	0,0	10,0	0,00	0,00	0,00	0,00	0,00	0,00
2/0040002/06495	Wolfgang / Fahrbahn Fläche 1.734,50 m ² , Oberfläche Erdw	01.01.2010	0,0	10,0	0,00	0,00	0,00	0,00	0,00	0,00
2/0040002/06496	Satz / Fahrbahn Fläche 2.608,23 m ² , Oberfläche Erdweg,	01.01.2018	0,0	10,0	0,00	0,00	0,00	0,00	0,00	0,00
2/0040002/06497	Hauslüss / Fahrbahn Fläche 1.539,09 m ² , Oberfläche Erdw	01.01.2014	0,0	10,0	0,00	0,00	0,00	0,00	0,00	0,00
2/0040002/06498	Scheibenfeld / Fahrbahn Fläche 1.994,83 m ² , Oberfläche E	01.01.2018	0,0	10,0	0,00	0,00	0,00	0,00	0,00	0,00
2/0040002/06499	Windmühlbreiten / Fahrbahn Fläche 1.489,08 m ² , Oberfläch	01.01.2018	0,0	10,0	0,00	0,00	0,00	0,00	0,00	0,00
2/0040002/06500	Hanfländer / Fahrbahn Fläche 2.158,11 m ² , Oberfläche Erd	01.01.2018	0,0	10,0	0,00	0,00	0,00	0,00	0,00	0,00
2/0040002/06502	Urba / Fahrbahn Fläche 1.918,77 m ² , Oberfläche Erdweg,	01.01.2018	0,0	10,0	0,00	0,00	0,00	0,00	0,00	0,00
2/0040002/06503	Nexenhof / Fahrbahn Fläche 831,95 m ² , Oberfläche Schott	01.01.2014	1,0	10,0	1.414,31	0,00	0,00	0,00	707,16	707,15
2/0040002/06504	Nexenhof / Fahrbahn Fläche 4.312,63 m ² , Oberfläche Erdw	01.01.2018	0,0	10,0	0,00	0,00	0,00	0,00	0,00	0,00

Ansatz MVAG Konto	Bezeichnung	Inbetrieb- nahme	RND	ND	Buchwert 31.12.2021	Zugänge/ + Umbuchungen -	Abgänge/ -	Wertaufholung+/ Wertminderung-	Abschreibung	Buchwert 31.12.2022
2/0040002/06505	Fäsern / Fahrbahn Fläche 2.882,88 m², Oberfläche Erdweg	01.01.2018	0,0	10,0	0,00	0,00	0,00	0,00	0,00	0,00
2/0040002/06506	Bergliss / Fahrbahn Fläche 1.397,83 m², Oberfläche Erdwe	01.01.2018	0,0	10,0	0,00	0,00	0,00	0,00	0,00	0,00
2/0040002/06508	Kleinäcker / Fahrbahn Fläche 4.700,08 m², Oberfläche Erd	01.01.2018	0,0	10,0	0,00	0,00	0,00	0,00	0,00	0,00
2/0040002/06509	Heuriss / Fahrbahn Fläche 2.052,75 m², Oberfläche Erdwe	01.01.2018	0,0	10,0	0,00	0,00	0,00	0,00	0,00	0,00
2/0040002/06511	Reißfeld / Fahrbahn Fläche 1.155,36 m², Oberfläche Erdwe	01.01.2018	0,0	10,0	0,00	0,00	0,00	0,00	0,00	0,00
2/0040002/06513	Kalladorf / Fahrbahn Fläche 25,35 m², Oberfläche Erdweg,	01.01.2014	0,0	10,0	0,00	0,00	0,00	0,00	0,00	0,00
2/0040002/06514	In der Wolle / Fahrbahn Fläche 1.132,71 m², Oberfläche Er	01.01.2018	0,0	10,0	0,00	0,00	0,00	0,00	0,00	0,00
2/0040002/06517	Jägerhaus / Fahrbahn Fläche 1.312,19 m², Oberfläche Erd	01.01.2018	0,0	10,0	0,00	0,00	0,00	0,00	0,00	0,00
2/0040002/06519	Wiesenäcker / Fahrbahn Fläche 3.169,08 m², Oberfläche E	01.01.2018	0,0	10,0	0,00	0,00	0,00	0,00	0,00	0,00
2/0040002/06521	Breitenäcker / Fahrbahn Fläche 661,92 m², Oberfläche Sch	01.01.2014	1,0	10,0	1.125,27	0,00	0,00	0,00	562,64	562,63
2/0040002/06522	Klafteräcker / Fahrbahn Fläche 934,50 m², Oberfläche Sch	01.01.2014	1,0	10,0	1.588,65	0,00	0,00	0,00	794,33	794,32
2/0040002/06523	Straßäcker / Fahrbahn Fläche 1.217,36 m², Oberfläche Sch	01.01.2014	1,0	10,0	2.069,51	0,00	0,00	0,00	1.034,76	1.034,75
2/0040002/06524	Wehr / Fahrbahn Fläche 1.021,27 m², Oberfläche Schotter,	01.01.2014	1,0	10,0	1.736,15	0,00	0,00	0,00	868,08	868,07
2/0040002/06527	Güterwegebau 1. HJ 2020	14.04.2020	7,0	10,0	29.775,58	0,00	0,00	0,00	3.721,95	26.053,63
1023	Wasser- und Abwasserbauten und -anlagen				60.187,18	23.354,73	0,00	0,00	8.917,92	74.623,99
2/0040002/06529	Güterwegekosten 2021, 2022	28.01.2021	8,0	10,0	60.187,18	23.354,73	0,00	0,00	8.917,92	74.623,99
1311	Investitionszuschüsse von Trägern öffentlichen Rechts				-11.293,06	0,00	4.500,00	0,00	-1.609,85	-14.183,21
2/0040002/06528	Förderung Güterwege ST8 2020	15.12.2020	7,5	10,0	-11.293,06	0,00	4.500,00	0,00	-1.609,85	-14.183,21
816000	Öffentliche Beleuchtung und öffentliche Uhren				396.781,22	22.829,22	0,00	0,00	52.586,20	367.024,24
1021	Grundstücke, Grundstückseinrichtungen und Infrastruktur				342.040,94	0,00	0,00	0,00	50.247,88	291.793,06
1/0020001/02759	Grundstück Nr. 1470/2, KG-Nr. 09023, Bauflächen Gebäud	01.01.1900			120,00	0,00	0,00	0,00	0,00	120,00
1/0020001/02819	Grundstück Nr. 269, KG-Nr. 09023, Bauflächen Gebäude, f	01.01.1900			150,00	0,00	0,00	0,00	0,00	150,00
1/0020001/02935	Grundstück Nr. 325/2, KG-Nr. 09027, Bauflächen Gebäude	01.01.1900			8,00	0,00	0,00	0,00	0,00	8,00
1/0020001/03512	Grundstück Nr. 886, KG-Nr. 09031, Bauflächen Gebäude, f	01.01.1900			330,00	0,00	0,00	0,00	0,00	330,00
1/0020001/03591	Grundstück Nr. 360, KG-Nr. 09045, Bauflächen Gebäude, f	01.01.1900			105,00	0,00	0,00	0,00	0,00	105,00
1/0020001/03987	Grundstück Nr. 387/7, KG-Nr. 09059, Bauflächen Gebäude	01.01.1900			255,00	0,00	0,00	0,00	0,00	255,00
1/0020001/04097	Grundstück Nr. 1088/10, KG-Nr. 09072, Bauflächen Gebäu	01.01.1900			210,00	0,00	0,00	0,00	0,00	210,00
1/0020001/04127	Grundstück Nr. 1172/1, KG-Nr. 09072, Bauflächen Gebäud	01.01.1900			23,00	0,00	0,00	0,00	0,00	23,00
1/0020001/04136	Grundstück Nr. 1180/7, KG-Nr. 09072, Bauflächen Gebäud	01.01.1900			10,00	0,00	0,00	0,00	0,00	10,00
2/0040012/00664	Straßenbeleuchtung 2002	07.11.2002	0,0	15,0	0,00	0,00	0,00	0,00	0,00	0,00
2/0040012/00668	Straßenbeleuchtung 2003	19.12.2003	0,0	15,0	0,00	0,00	0,00	0,00	0,00	0,00
2/0040012/00669	Straßenbeleuchtung 2004	31.12.2004	0,0	15,0	0,00	0,00	0,00	0,00	0,00	0,00
2/0040012/00670	Straßenbeleuchtung 2005	10.11.2005	0,0	15,0	1,00	0,00	0,00	0,00	0,00	1,00
2/0040012/00671	Straßenbeleuchtung 2006	28.12.2006	0,0	15,0	1,00	0,00	0,00	0,00	0,00	1,00
2/0040012/00672	Straßenbeleuchtung 2007	21.12.2007	0,0	15,0	1.229,92	0,00	0,00	0,00	1.228,92	1,00
2/0040012/00673	Straßenbeleuchtung 2008	03.12.2008	0,5	15,0	9.459,23	0,00	0,00	0,00	6.306,15	3.153,08
2/0040012/00674	Straßenbeleuchtung 2009	23.11.2009	1,5	15,0	7.741,89	0,00	0,00	0,00	3.096,76	4.645,13

Ansatz	MVAG	Bezeichnung	Inbetrieb-	RND	ND	Buchwert	Zugänge/	Abgänge/	Wertaufholung+/	Abschreibung	Buchwert
	Konto		nahme			31.12.2021	+ Umbuchungen -	-	Wertminderung-		31.12.2022
	2/0040012/00675	Straßenbeleuchtung 2010	30.12.2010	2,5	15,0	4.049,45	0,00	0,00	0,00	1.156,99	2.892,46
	2/0040012/00676	Straßenbeleuchtung 2011	18.11.2011	3,5	15,0	3.791,25	0,00	0,00	0,00	842,50	2.948,75
	2/0040012/00677	Straßenbeleuchtung 2012	31.12.2012	4,5	15,0	46.063,27	0,00	0,00	0,00	8.375,14	37.688,13
	2/0040012/00678	Straßenbeleuchtung 2013	31.12.2013	5,5	15,0	9.866,06	0,00	0,00	0,00	1.517,86	8.348,20
	2/0040012/00679	Straßenbeleuchtung 2014	31.12.2014	6,5	15,0	77.429,93	0,00	0,00	0,00	10.323,99	67.105,94
	2/0040012/00680	Straßenbeleuchtung 2015	31.12.2015	7,5	15,0	49.007,86	0,00	0,00	0,00	5.765,63	43.242,23
	2/0040012/00681	Straßenbeleuchtung 2016	22.12.2016	8,5	15,0	13.783,53	0,00	0,00	0,00	1.450,90	12.332,63
	2/0040012/00682	Straßenbeleuchtung 2017	04.12.2017	9,5	15,0	44.688,89	0,00	0,00	0,00	4.256,08	40.432,81
	2/0040012/00683	Straßenbeleuchtung 2018	04.09.2018	10,5	15,0	4.259,54	0,00	0,00	0,00	370,39	3.889,15
	2/0040012/00684	Straßenbeleuchtung 2019	04.09.2019	11,5	15,0	69.457,12	0,00	0,00	0,00	5.556,57	63.900,55
	1024	Sonderanlagen				86.313,62	22.829,22	0,00	0,00	7.271,65	101.871,19
	2/0040012/06574	Straßenbeleuchtung 2020, 2021,2022	15.12.2020	12,5	15,0	86.313,62	22.829,22	0,00	0,00	7.271,65	101.871,19
	1311	Investitionszuschüsse von Trägern öffentlichen Rechts				-31.573,34	0,00	0,00	0,00	-4.933,33	-26.640,01
	2/0040012/06571	KT Straßenbeleuchtung 2012	07.12.2012	4,5	15,0	-19.470,00	0,00	0,00	0,00	-3.540,00	-15.930,00
	2/0040012/06572	KT Straßenbeleuchtung 2015	30.12.2015	7,5	15,0	-9.633,34	0,00	0,00	0,00	-1.133,33	-8.500,01
	2/0040012/06573	KT Straßenbeleuchtung 2016	29.12.2016	8,5	15,0	-2.470,00	0,00	0,00	0,00	-260,00	-2.210,00
817000		Friedhöfe(einschließlich Einsegnungshallen u.Krematorien)				162.939,64	0,00	0,00	0,00	8.763,00	154.176,64
	1021	Grundstücke, Grundstückseinrichtungen und Infrastruktur				8.205,00	0,00	0,00	0,00	0,00	8.205,00
	1/0020001/03007	Grundstück Nr. 1090/2, KG-Nr. 09029, Bauflächen Gebäud	01.01.1900			525,00	0,00	0,00	0,00	0,00	525,00
	1/0020001/03008	Grundstück Nr. 1090/3, KG-Nr. 09029, Bauflächen Gebäud	01.01.1900			240,00	0,00	0,00	0,00	0,00	240,00
	1/0020001/03266	Grundstück Nr. 222, KG-Nr. 09029, Bauflächen Gebäude, F	01.01.1900			1.890,00	0,00	0,00	0,00	0,00	1.890,00
	1/0020001/03544	Grundstück Nr. 138, KG-Nr. 09045, Bauflächen Gebäude, F	01.01.1900			555,00	0,00	0,00	0,00	0,00	555,00
	1/0020001/03550	Grundstück Nr. 16, KG-Nr. 09045, Bauflächen Gebäude, FI	01.01.1900			1.875,00	0,00	0,00	0,00	0,00	1.875,00
	1/0020001/03874	Grundstück Nr. 125, KG-Nr. 09059, Bauflächen Gebäude, F	01.01.1900			1.260,00	0,00	0,00	0,00	0,00	1.260,00
	1/0020001/04156	Grundstück Nr. 1187/3, KG-Nr. 09072, Bauflächen Gebäud	01.01.1900			60,00	0,00	0,00	0,00	0,00	60,00
	1/0020001/04173	Grundstück Nr. 1189/3, KG-Nr. 09072, Bauflächen Gebäud	01.01.1900			60,00	0,00	0,00	0,00	0,00	60,00
	1/0020001/04302	Grundstück Nr. 21/2, KG-Nr. 09072, Bauflächen Gebäude,	01.01.1900			690,00	0,00	0,00	0,00	0,00	690,00
	1/0020001/04303	Grundstück Nr. 21/3, KG-Nr. 09072, Bauflächen Gebäude,	01.01.1900			1.050,00	0,00	0,00	0,00	0,00	1.050,00
	1022	Gebäude und Bauten				154.734,64	0,00	0,00	0,00	8.763,00	145.971,64
	2/0060001/00639	Aufbahrungshalle	01.01.1986	13,0	50,0	29.076,11	0,00	0,00	0,00	2.076,87	26.999,24
	2/0060001/00645	Aufbahrungshalle	01.01.1993	20,0	50,0	101.689,37	0,00	0,00	0,00	4.842,35	96.847,02
	2/0060001/00649	Friedhofsgebäude I	01.01.1985	12,0	50,0	23.969,16	0,00	0,00	0,00	1.843,78	22.125,38
	2/0060001/06546	Friedhofsgebäude II	01.01.1945	0,0	50,0	0,00	0,00	0,00	0,00	0,00	0,00

Ansatz MVAG Konto	Bezeichnung	Inbetrieb- nahme	RND	ND	Buchwert 31.12.2021	Zugänge/ + Umbuchungen	Abgänge/ -	Wertaufholung+/ Wertminderung-	Abschreibung	Buchwert 31.12.2022
820000 Wirtschaftshöfe					1.029.521,12	10.785,77	0,00	0,00	37.984,79	1.002.322,10
1021	Grundstücke, Grundstückseinrichtungen und Infrastruktur				19.740,00	0,00	0,00	0,00	0,00	19.740,00
1/0020001/04320	Grundstück Nr. 485/1, KG-Nr. 09072, Bauflächen Gebäude	01.01.1900			1.710,00	0,00	0,00	0,00	0,00	1.710,00
1/0020001/04322	Grundstück Nr. 485/2, KG-Nr. 09072, Bauflächen Gebäude	01.01.1900			9.120,00	0,00	0,00	0,00	0,00	9.120,00
1/0020001/04324	Grundstück Nr. 487, KG-Nr. 09072, Bauflächen Gebäude, f	01.01.1900			8.910,00	0,00	0,00	0,00	0,00	8.910,00
1022	Gebäude und Bauten				969.535,82	10.785,77	0,00	0,00	25.382,72	954.938,87
2/0060001/00655	Bauhof und Carport	01.01.2012	39,0	50,0	969.535,82	10.785,77	0,00	0,00	25.382,72	954.938,87
1025	Technische Anlagen, Fahrzeuge und Maschinen				40.245,30	0,00	0,00	0,00	12.602,07	27.643,23
4/0150002/00617	Ford Transit Connect	08.08.2018	5,5	10,0	13.263,51	0,00	0,00	0,00	2.040,54	11.222,97
4/0150002/00619	Peugeot Pritsche	01.06.2016	3,0	10,0	10.607,66	0,00	0,00	0,00	2.651,92	7.955,74
4/0150002/06545	Traktor	01.08.2013	0,5	10,0	9.894,52	0,00	0,00	0,00	6.596,35	3.298,17
4/0240001/00615	Rüttelplatte	26.07.2019	6,5	10,0	2.628,36	0,00	0,00	0,00	350,45	2.277,91
4/0240001/00618	Kehrmaschine	24.02.2016	3,0	10,0	3.851,25	0,00	0,00	0,00	962,81	2.888,44
821000 Fuhrpark					32.800,00	3.827,20	0,00	0,00	4.578,40	32.048,80
1025	Technische Anlagen, Fahrzeuge und Maschinen				32.800,00	3.827,20	0,00	0,00	4.578,40	32.048,80
4/0150002/06546	Traktor	17.02.2020	7,0	10,0	32.800,00	0,00	0,00	0,00	4.100,00	28.700,00
4/0180004/00001	Stihl Bohrgerät BT131 inkl. Erdbohrer 120 mm	29.03.2022	7,0	8,0	0,00	1.111,20	0,00	0,00	138,90	972,30
5/0290001/00004	Rasenmäher AS 510 PROCLIP 2T ES A 2IN1	07.06.2022	7,0	8,0	0,00	2.716,00	0,00	0,00	339,50	2.376,50
840000 Grundbesitz					6.884.258,35	1.203.363,46	340.078,31	10.385,06	-63.936,05	7.821.864,61
1021	Grundstücke, Grundstückseinrichtungen und Infrastruktur				6.892.258,35	1.203.363,46	282.628,31	10.385,06	1.513,95	7.821.864,61
1/0010001/02628	Grundstück Nr. 1344/1, KG-Nr. 09023, Sonstige Freizeitfläch	01.01.1900			123,00	0,00	0,00	0,00	0,00	123,00
1/0010001/03480	Grundstück Nr. 324, KG-Nr. 09031, Sonstige Freizeitfläche	01.01.1900			5.451,00	0,00	0,00	0,00	0,00	5.451,00
1/0010001/03482	Grundstück Nr. 325, KG-Nr. 09031, Sonstige Freizeitfläche	01.01.1900			24.591,00	0,00	0,00	0,00	0,00	24.591,00
1/0010001/03754	Grundstück Nr. 234/1, KG-Nr. 09047, Sonstige Freizeitfläch	01.01.1900			24.114,00	0,00	0,00	0,00	0,00	24.114,00
1/0010001/04135	Grundstück Nr. 1180/5, KG-Nr. 09072, Sonstige Freizeitfläch	01.01.1900			843,00	0,00	0,00	0,00	0,00	843,00
1/0010001/04283	Grundstück Nr. 1287/22, KG-Nr. 09072, Sonstige Freizeitflä	01.01.1900			381,00	0,00	0,00	0,00	0,00	381,00
1/0010001/04300	Grundstück Nr. 20, KG-Nr. 09072, Sonstige Freizeitflächen	01.01.1900			17.520,00	0,00	0,00	0,00	0,00	17.520,00
1/0010001/04327	Grundstück Nr. 508/1, KG-Nr. 09072, Sonstige Freizeitfläch	01.01.1900			1.434,00	0,00	0,00	0,00	0,00	1.434,00
1/0010001/04334	Grundstück Nr. 544/1, KG-Nr. 09072, Sonstige Freizeitfläch	01.01.1900			54.144,00	0,00	0,00	0,00	0,00	54.144,00
1/0010001/04361	Grundstück Nr. 875/1, KG-Nr. 09072, Sonstige Freizeitfläch	01.01.1900			13.992,00	0,00	0,00	0,00	0,00	13.992,00
1/0010001/04364	Grundstück Nr. 875/2, KG-Nr. 09072, Sonstige Freizeitfläch	01.01.1900			6.360,00	0,00	0,00	0,00	0,00	6.360,00
1/0010001/04368	Grundstück Rückkauf und Verkauf	21.02.2020			0,00	0,00	0,00	0,00	0,00	0,00
1/0010001/04369	Gst-Nr. 1288, 9.227 m² KG Wullersdorf	20.10.2020			207.605,25	0,00	207.605,25	0,00	0,00	0,00
1/0010001/04370	Grundstück Nr. 1289, 8253 m² (1000 m² verbleiben Braune	20.10.2020			185.692,50	207.605,25	0,00	0,00	0,00	393.297,75
1/0010001/04371	Grundstücksverkauf	01.01.2020			0,00	0,00	0,00	0,00	0,00	0,00
1/0010001/04372	Grundverkauf Umbuchungen	01.01.2021			0,00	0,00	-64.489,89	-64.489,89	0,00	0,00

Ansatz MVAG Konto	Bezeichnung	Inbetrieb- nahme	RND	ND	Buchwert 31.12.2021	Zugänge/ + Umbuchungen -	Abgänge/	Wertaufholung+/ Wertminderung-	Abschreibung	Buchwert 31.12.2022
1/0010001/04373	Grundstücksverkauf Archäologische Grabungen Gmoosbar	31.12.2021			37.236,00	224.803,35	0,00	0,00	1.513,95	260.525,40
1/0010001/04374	Grundverkauf	01.01.2021			0,00	0,00	25.299,20	25.299,20	0,00	0,00
1/0010001/04377	Grundstücksankauf für Tausch	18.07.2022			0,00	721.231,00	0,00	0,00	0,00	721.231,00
1/0010001/04378	Bauplatz Parz. 2351/6 613m²	31.12.2022			0,00	1.846,27	0,00	0,00	0,00	1.846,27
1/0010001/04379	Bauplatz Parz. 2351/10 658m²	31.12.2022			0,00	1.981,81	0,00	0,00	0,00	1.981,81
1/0010001/04380	Bauplatz Parz. 2351/2 613m²	31.12.2022			0,00	1.846,27	0,00	0,00	0,00	1.846,27
1/0010001/04381	Bauplatz 2351/7 630m²	31.12.2022			0,00	1.897,47	0,00	0,00	0,00	1.897,47
1/0010001/04382	Bauplatz Parz. 2351/11 651m²	31.12.2022			0,00	1.960,72	0,00	0,00	0,00	1.960,72
1/0010001/04383	Bauplatz Parz. 2351/3 627m²	31.12.2022			0,00	1.888,44	0,00	0,00	0,00	1.888,44
1/0010001/04384	Bauplatz Parz. 2351/12 651m²	31.12.2022			0,00	1.960,72	0,00	0,00	0,00	1.960,72
1/0010001/04385	Bauplatz Parz. 2351/8 646m²	31.12.2022			0,00	1.945,66	0,00	0,00	0,00	1.945,66
1/0010001/04386	Bauplatz 2351/4 622m²	31.12.2022			0,00	1.873,38	0,00	0,00	0,00	1.873,38
1/0010001/04387	Bauplatz Parz. 2351/13 651m²	31.12.2022			0,00	1.960,72	0,00	0,00	0,00	1.960,72
1/0010001/04388	Bauplatz Parz. 2351/5 618m²	31.12.2022			0,00	1.861,33	0,00	0,00	0,00	1.861,33
1/0010001/04389	Bauplatz Parz. 2351/9 663m²	31.12.2022			0,00	1.996,86	0,00	0,00	0,00	1.996,86
1/0010001/04390	Bauplatz Parz. 2351/14 710m²	31.12.2022			0,00	2.138,42	0,00	0,00	0,00	2.138,42
1/0010002/02565	Grundstück Nr. 283, KG-Nr. 09002, Gewässer Stehende G	01.01.1900			1.311,00	0,00	0,00	0,00	0,00	1.311,00
1/0010002/02588	Grundstück Nr. 10, KG-Nr. 09023, Gewässer Stehende Ge	01.01.1900			1.169,03	0,00	0,00	0,00	0,00	1.169,03
1/0010002/02692	Grundstück Nr. 14, KG-Nr. 09023, Gewässer Fließende Ge	01.01.1900			289,00	0,00	0,00	0,00	0,00	289,00
1/0010002/02750	Grundstück Nr. 1457/2, KG-Nr. 09023, Gewässer Fließende	01.01.1900			885,00	0,00	0,00	0,00	0,00	885,00
1/0010002/02751	Grundstück Nr. 1458, KG-Nr. 09023, Gewässer Fließende	01.01.1900			1.537,00	0,00	0,00	0,00	0,00	1.537,00
1/0010002/02752	Grundstück Nr. 1459, KG-Nr. 09023, Gewässer Fließende	01.01.1900			1.375,00	0,00	0,00	0,00	0,00	1.375,00
1/0010002/02753	Grundstück Nr. 1460, KG-Nr. 09023, Gewässer Fließende	01.01.1900			15.794,00	0,00	0,00	0,00	0,00	15.794,00
1/0010002/02756	Grundstück Nr. 1461, KG-Nr. 09023, Gewässer Fließende	01.01.1900			250,00	0,00	0,00	0,00	0,00	250,00
1/0010002/02757	Grundstück Nr. 1469, KG-Nr. 09023, Gewässer Fließende	01.01.1900			1.406,00	0,00	0,00	0,00	0,00	1.406,00
1/0010002/02758	Grundstück Nr. 1470/1, KG-Nr. 09023, Gewässer Fließende	01.01.1900			3.864,00	0,00	0,00	0,00	0,00	3.864,00
1/0010002/02760	Grundstück Nr. 1471, KG-Nr. 09023, Gewässer Fließende	01.01.1900			1.230,00	0,00	0,00	0,00	0,00	1.230,00
1/0010002/02761	Grundstück Nr. 1472, KG-Nr. 09023, Gewässer Fließende	01.01.1900			11.179,00	0,00	0,00	0,00	0,00	11.179,00
1/0010002/02762	Grundstück Nr. 1473, KG-Nr. 09023, Gewässer Fließende	01.01.1900			7.463,00	0,00	0,00	0,00	0,00	7.463,00
1/0010002/02796	Grundstück Nr. 1593, KG-Nr. 09023, Gewässer Fließende	01.01.1900			5.679,00	0,00	0,00	0,00	0,00	5.679,00
1/0010002/02831	Grundstück Nr. 439, KG-Nr. 09023, Gewässer Stehende G	01.01.1900			79.704,62	0,00	0,00	0,00	0,00	79.704,62
1/0010002/02834	Grundstück Nr. 496, KG-Nr. 09023, Gewässer Stehende G	01.01.1900			101.515,52	0,00	0,00	0,00	0,00	101.515,52
1/0010002/02850	Grundstück Nr. 787, KG-Nr. 09023, Gewässer Stehende G	01.01.1900			2.236,68	0,00	0,00	0,00	0,00	2.236,68
1/0010002/02861	Grundstück Nr. 102/7, KG-Nr. 09025, Gewässer Fließende	01.01.1900			947,00	0,00	0,00	0,00	0,00	947,00
1/0010002/02898	Grundstück Nr. 419, KG-Nr. 09025, Gewässer Stehende G	01.01.1900			832,22	0,00	0,00	0,00	0,00	832,22
1/0010002/02919	Grundstück Nr. 66, KG-Nr. 09025, Gewässer Fließende Ge	01.01.1900			2.119,00	0,00	0,00	0,00	0,00	2.119,00
1/0010002/03256	Grundstück Nr. 2196/2, KG-Nr. 09029, Gewässer Fließende	01.01.1900			127,00	0,00	0,00	0,00	0,00	127,00
1/0010002/03257	Grundstück Nr. 2196/3, KG-Nr. 09029, Gewässer Fließende	01.01.1900			1.016,00	0,00	0,00	0,00	0,00	1.016,00
1/0010002/03258	Grundstück Nr. 2198, KG-Nr. 09029, Gewässer Fließende	01.01.1900			338,45	0,00	0,00	0,00	0,00	338,45

Ansatz MVAG Konto	Bezeichnung	Inbetrieb- nahme	RND	ND	Buchwert 31.12.2021	Zugänge/ + Umbuchungen -	Abgänge/	Wertaufholung+/ Wertminderung-	Abschreibung	Buchwert 31.12.2022
1/0010002/03450	Grundstück Nr. 1159/2, KG-Nr. 09031, Gewässer Fließende	01.01.1900			4.707,00	0,00	0,00	0,00	0,00	4.707,00
1/0010002/03479	Grundstück Nr. 324, KG-Nr. 09031, Gewässer Stehende G	01.01.1900			778,26	0,00	0,00	0,00	0,00	778,26
1/0010002/03481	Grundstück Nr. 325, KG-Nr. 09031, Gewässer Stehende G	01.01.1900			1.505,84	0,00	0,00	0,00	0,00	1.505,84
1/0010002/03605	Grundstück Nr. 40, KG-Nr. 09045, Sonstige Vegetationsarn	01.01.1900			59,84	0,00	0,00	0,00	0,00	59,84
1/0010002/03624	Grundstück Nr. 1006, KG-Nr. 09047, Gewässer Stehende C	01.01.1900			4.321,31	0,00	0,00	0,00	0,00	4.321,31
1/0010002/03629	Grundstück Nr. 1013, KG-Nr. 09047, Gewässer Fließende C	01.01.1900			192,93	0,00	0,00	0,00	0,00	192,93
1/0010002/03676	Grundstück Nr. 1110, KG-Nr. 09047, Gewässer Fließende C	01.01.1900			423,47	0,00	0,00	0,00	0,00	423,47
1/0010002/03753	Grundstück Nr. 234/1, KG-Nr. 09047, Gewässer Stehende C	01.01.1900			2.459,04	0,00	0,00	0,00	0,00	2.459,04
1/0010002/03810	Grundstück Nr. 654, KG-Nr. 09047, Gewässer Stehende G	01.01.1900			299,21	0,00	0,00	0,00	0,00	299,21
1/0010002/03859	Grundstück Nr. 1005, KG-Nr. 09059, Gewässer Stehende C	01.01.1900			1.311,27	0,00	0,00	0,00	0,00	1.311,27
1/0010002/03860	Grundstück Nr. 1006, KG-Nr. 09059, Gewässer Stehende C	01.01.1900			807,69	0,00	0,00	0,00	0,00	807,69
1/0010002/03880	Grundstück Nr. 135/3, KG-Nr. 09059, Gewässer Stehende C	01.01.1900			900,89	0,00	0,00	0,00	0,00	900,89
1/0010002/04269	Grundstück Nr. 1281, KG-Nr. 09072, Gewässer Fließende C	01.01.1900			1.285,00	0,00	0,00	0,00	0,00	1.285,00
1/0010002/04360	Grundstück Nr. 875/1, KG-Nr. 09072, Gewässer Stehende C	01.01.1900			1.464,96	0,00	0,00	0,00	0,00	1.464,96
1/0010002/04363	Grundstück Nr. 875/2, KG-Nr. 09072, Gewässer Stehende C	01.01.1900			253,43	0,00	0,00	0,00	0,00	253,43
1/0020001/02534	Grundstück Nr. 104/2, KG-Nr. 09002, Bauflächen Gebäude	01.01.1900			6,00	0,00	0,00	0,00	0,00	6,00
1/0020001/02537	Grundstück Nr. 105/2, KG-Nr. 09002, Bauflächen Gebäude	01.01.1900			32,00	0,00	0,00	0,00	0,00	32,00
1/0020001/02581	Grundstück Nr. 46, KG-Nr. 09002, Bauflächen Gebäude, FI	01.01.1900			3,00	0,00	0,00	0,00	0,00	3,00
1/0020001/02584	Grundstück Nr. 48, KG-Nr. 09002, Bauflächen Gebäude, FI	01.01.1900			7,00	0,00	0,00	0,00	0,00	7,00
1/0020001/02627	Grundstück Nr. 1344/1, KG-Nr. 09023, Bauflächen Gebäud	01.01.1900			57,00	0,00	0,00	0,00	0,00	57,00
1/0020001/02650	Grundstück Nr. 1362, KG-Nr. 09023, Bauflächen Gebäude,	01.01.1900			7,00	0,00	0,00	0,00	0,00	7,00
1/0020001/02733	Grundstück Nr. 1449, KG-Nr. 09023, Bauflächen Gebäude,	01.01.1900			11,00	0,00	0,00	0,00	0,00	11,00
1/0020001/02737	Grundstück Nr. 1451/2, KG-Nr. 09023, Bauflächen Gebäud	01.01.1900			6,00	0,00	0,00	0,00	0,00	6,00
1/0020001/02740	Grundstück Nr. 1452, KG-Nr. 09023, Bauflächen Gebäude,	01.01.1900			11,00	0,00	0,00	0,00	0,00	11,00
1/0020001/02744	Grundstück Nr. 1455/1, KG-Nr. 09023, Bauflächen Gebäud	01.01.1900			7,00	0,00	0,00	0,00	0,00	7,00
1/0020001/02746	Grundstück Nr. 1455/2, KG-Nr. 09023, Bauflächen Gebäud	01.01.1900			2,00	0,00	0,00	0,00	0,00	2,00
1/0020001/02748	Grundstück Nr. 1457/1, KG-Nr. 09023, Bauflächen Gebäud	01.01.1900			9,00	0,00	0,00	0,00	0,00	9,00
1/0020001/02754	Grundstück Nr. 1461, KG-Nr. 09023, Bauflächen Gebäude,	01.01.1900			341,00	0,00	0,00	0,00	0,00	341,00
1/0020001/02802	Grundstück Nr. 1601, KG-Nr. 09023, Bauflächen Gebäude,	01.01.1900			120,00	0,00	0,00	0,00	0,00	120,00
1/0020001/02804	Grundstück Nr. 177, KG-Nr. 09023, Bauflächen Gebäude, F	01.01.1900			75,00	0,00	0,00	0,00	0,00	75,00
1/0020001/02805	Grundstück Nr. 177, KG-Nr. 09023, Bauflächen Gebäuden	01.01.1900			45,00	0,00	0,00	0,00	0,00	45,00
1/0020001/02807	Grundstück Nr. 178, KG-Nr. 09023, Bauflächen Gebäuden	01.01.1900			30,00	0,00	0,00	0,00	0,00	30,00
1/0020001/02816	Grundstück Nr. 186, KG-Nr. 09023, Bauflächen Gebäuden	01.01.1900			150,00	0,00	0,00	0,00	0,00	150,00
1/0020001/02821	Grundstück Nr. 278, KG-Nr. 09023, Bauflächen Gebäude, F	01.01.1900			15,00	0,00	0,00	0,00	0,00	15,00
1/0020001/02822	Grundstück Nr. 278, KG-Nr. 09023, Bauflächen Gebäuden	01.01.1900			105,00	0,00	0,00	0,00	0,00	105,00
1/0020001/02838	Grundstück Nr. 52/2, KG-Nr. 09023, Bauflächen Gebäude,	01.01.1900			14,00	0,00	0,00	0,00	0,00	14,00
1/0020001/02842	Grundstück Nr. 61/1, KG-Nr. 09023, Bauflächen Gebäude,	01.01.1900			90,00	0,00	0,00	0,00	0,00	90,00
1/0020001/02849	Grundstück Nr. 71, KG-Nr. 09023, Bauflächen Gebäuden	01.01.1900			450,00	0,00	0,00	0,00	0,00	450,00
1/0020001/02851	Grundstück Nr. 841, KG-Nr. 09023, Bauflächen Gebäude, F	01.01.1900			615,00	0,00	0,00	0,00	0,00	615,00

Ansatz MVAG Konto	Bezeichnung	Inbetrieb- nahme	RND	ND	Buchwert 31.12.2021	Zugänge/ + Umbuchungen -	Abgänge/	Wertaufholung+/ Wertminderung-	Abschreibung	Buchwert 31.12.2022
1/0020001/02859	Grundstück Nr. 1, KG-Nr. 09025, Bauflächen Gebäudenebe	01.01.1900			735,00	0,00	0,00	0,00	0,00	735,00
1/0020001/02864	Grundstück Nr. 114, KG-Nr. 09025, Bauflächen Gebäude, F	01.01.1900			2,00	0,00	0,00	0,00	0,00	2,00
1/0020001/02867	Grundstück Nr. 115, KG-Nr. 09025, Bauflächen Gebäude, F	01.01.1900			30,00	0,00	0,00	0,00	0,00	30,00
1/0020001/02869	Grundstück Nr. 144, KG-Nr. 09025, Bauflächen Gebäude, F	01.01.1900			3,00	0,00	0,00	0,00	0,00	3,00
1/0020001/02870	Grundstück Nr. 198, KG-Nr. 09025, Bauflächen Gebäude, F	01.01.1900			2,00	0,00	0,00	0,00	0,00	2,00
1/0020001/02872	Grundstück Nr. 201, KG-Nr. 09025, Bauflächen Gebäude, F	01.01.1900			33,00	0,00	0,00	0,00	0,00	33,00
1/0020001/02897	Grundstück Nr. 419, KG-Nr. 09025, Bauflächen Gebäude, F	01.01.1900			660,00	0,00	0,00	0,00	0,00	660,00
1/0020001/02916	Grundstück Nr. 65, KG-Nr. 09025, Bauflächen Gebäude, FI	01.01.1900			2,00	0,00	0,00	0,00	0,00	2,00
1/0020001/02918	Grundstück Nr. 66, KG-Nr. 09025, Bauflächen Gebäude, FI	01.01.1900			13,00	0,00	0,00	0,00	0,00	13,00
1/0020001/02930	Grundstück Nr. 176, KG-Nr. 09027, Bauflächen Gebäude, F	01.01.1900			75,00	0,00	0,00	0,00	0,00	75,00
1/0020001/02931	Grundstück Nr. 176, KG-Nr. 09027, Bauflächen Gebäuden	01.01.1900			165,00	0,00	0,00	0,00	0,00	165,00
1/0020001/02933	Grundstück Nr. 325/1, KG-Nr. 09027, Bauflächen Gebäude	01.01.1900			10,00	0,00	0,00	0,00	0,00	10,00
1/0020001/02936	Grundstück Nr. 326, KG-Nr. 09027, Bauflächen Gebäude, F	01.01.1900			4,00	0,00	0,00	0,00	0,00	4,00
1/0020001/02980	Grundstück Nr. 397, KG-Nr. 09027, Bauflächen Gebäude, F	01.01.1900			480,00	0,00	0,00	0,00	0,00	480,00
1/0020001/02994	Grundstück Nr. 1, KG-Nr. 09029, Bauflächen Gebäudenebe	01.01.1900			375,00	0,00	0,00	0,00	0,00	375,00
1/0020001/02995	Grundstück Nr. 1, KG-Nr. 09029, Bauflächen Gebäude, Flä	01.01.1900			990,00	0,00	0,00	0,00	0,00	990,00
1/0020001/03009	Grundstück Nr. 1090/3, KG-Nr. 09029, Bauflächen Gebäud	01.01.1900			360,00	0,00	0,00	0,00	0,00	360,00
1/0020001/03013	Grundstück Nr. 1117/1, KG-Nr. 09029, Bauflächen Gebäud	01.01.1900			240,00	0,00	0,00	0,00	0,00	240,00
1/0020001/03035	Grundstück Nr. 1397/1, KG-Nr. 09029, Bauflächen Gebäud	01.01.1900			86,00	0,00	0,00	0,00	0,00	86,00
1/0020001/03038	Grundstück Nr. 1404, KG-Nr. 09029, Bauflächen Gebäude, 01	01.01.1900			600,00	0,00	0,00	0,00	0,00	600,00
1/0020001/03039	Grundstück Nr. 1405, KG-Nr. 09029, Bauflächen Gebäude, 01	01.01.1900			645,00	0,00	0,00	0,00	0,00	645,00
1/0020001/03045	Grundstück Nr. 1690/2, KG-Nr. 09029, Bauflächen Gebäud	01.01.1900			225,00	0,00	0,00	0,00	0,00	225,00
1/0020001/03049	Grundstück Nr. 1743, KG-Nr. 09029, Bauflächen Gebäude, 01	01.01.1900			25,00	0,00	0,00	0,00	0,00	25,00
1/0020001/03052	Grundstück Nr. 1769, KG-Nr. 09029, Bauflächen Gebäude, 01	01.01.1900			930,00	0,00	0,00	0,00	0,00	930,00
1/0020001/03059	Grundstück Nr. 1840/2, KG-Nr. 09029, Bauflächen Gebäud	01.01.1900			120,00	0,00	0,00	0,00	0,00	120,00
1/0020001/03079	Grundstück Nr. 2075/1, KG-Nr. 09029, Bauflächen Gebäud	01.01.1900			11,00	0,00	0,00	0,00	0,00	11,00
1/0020001/03081	Grundstück Nr. 2075/2, KG-Nr. 09029, Bauflächen Gebäud	01.01.1900			1,00	0,00	0,00	0,00	0,00	1,00
1/0020001/03083	Grundstück Nr. 2076, KG-Nr. 09029, Bauflächen Gebäude, 01	01.01.1900			1,00	0,00	0,00	0,00	0,00	1,00
1/0020001/03086	Grundstück Nr. 2078/1, KG-Nr. 09029, Bauflächen Gebäud	01.01.1900			4,00	0,00	0,00	0,00	0,00	4,00
1/0020001/03089	Grundstück Nr. 2078/2, KG-Nr. 09029, Bauflächen Gebäud	01.01.1900			5,00	0,00	0,00	0,00	0,00	5,00
1/0020001/03094	Grundstück Nr. 2078/5, KG-Nr. 09029, Bauflächen Gebäud	01.01.1900			6,00	0,00	0,00	0,00	0,00	6,00
1/0020001/03097	Grundstück Nr. 2081/1, KG-Nr. 09029, Bauflächen Gebäud	01.01.1900			63,00	0,00	0,00	0,00	0,00	63,00
1/0020001/03098	Grundstück Nr. 2081/1, KG-Nr. 09029, Bauflächen Gebäud	01.01.1900			24,00	0,00	0,00	0,00	0,00	24,00
1/0020001/03102	Grundstück Nr. 2081/2, KG-Nr. 09029, Bauflächen Gebäud	01.01.1900			9,00	0,00	0,00	0,00	0,00	9,00
1/0020001/03103	Grundstück Nr. 2081/2, KG-Nr. 09029, Bauflächen Gebäud	01.01.1900			29,00	0,00	0,00	0,00	0,00	29,00
1/0020001/03107	Grundstück Nr. 2081/4, KG-Nr. 09029, Bauflächen Gebäud	01.01.1900			13,00	0,00	0,00	0,00	0,00	13,00
1/0020001/03119	Grundstück Nr. 2085/1, KG-Nr. 09029, Bauflächen Gebäud	01.01.1900			6,00	0,00	0,00	0,00	0,00	6,00
1/0020001/03122	Grundstück Nr. 2085/2, KG-Nr. 09029, Bauflächen Gebäud	01.01.1900			2,00	0,00	0,00	0,00	0,00	2,00
1/0020001/03127	Grundstück Nr. 2086/4, KG-Nr. 09029, Bauflächen Gebäud	01.01.1900			2,00	0,00	0,00	0,00	0,00	2,00

Ansatz MVAG Konto	Bezeichnung	Inbetrieb- nahme	RND	ND	Buchwert 31.12.2021	Zugänge/ + Umbuchungen -	Abgänge/	Wertaufholung+/ Wertminderung-	Abschreibung	Buchwert 31.12.2022
1/0020001/03128	Grundstück Nr. 2086/4, KG-Nr. 09029, Bauflächen Gebäud	01.01.1900			3,00	0,00	0,00	0,00	0,00	3,00
1/0020001/03215	Grundstück Nr. 2159, KG-Nr. 09029, Bauflächen Gebäude,	01.01.1900			10,00	0,00	0,00	0,00	0,00	10,00
1/0020001/03226	Grundstück Nr. 2169, KG-Nr. 09029, Bauflächen Gebäude,	01.01.1900			6,00	0,00	0,00	0,00	0,00	6,00
1/0020001/03239	Grundstück Nr. 2180/2, KG-Nr. 09029, Bauflächen Gebäud	01.01.1900			1,00	0,00	0,00	0,00	0,00	1,00
1/0020001/03246	Grundstück Nr. 2185, KG-Nr. 09029, Bauflächen Gebäude,	01.01.1900			7,00	0,00	0,00	0,00	0,00	7,00
1/0020001/03255	Grundstück Nr. 2196/2, KG-Nr. 09029, Bauflächen Gebäud	01.01.1900			1,00	0,00	0,00	0,00	0,00	1,00
1/0020001/03268	Grundstück Nr. 228, KG-Nr. 09029, Bauflächen Gebäuden	01.01.1900			2.655,00	0,00	0,00	0,00	0,00	2.655,00
1/0020001/03284	Grundstück Nr. 233, KG-Nr. 09029, Bauflächen Gebäuden	01.01.1900			660,00	0,00	0,00	0,00	0,00	660,00
1/0020001/03307	Grundstück Nr. 641, KG-Nr. 09029, Bauflächen Gebäude,	F 01.01.1900			15,00	0,00	0,00	0,00	0,00	15,00
1/0020001/03310	Grundstück Nr. 643/8, KG-Nr. 09029, Bauflächen Gebäude	01.01.1900			195,00	0,00	0,00	0,00	0,00	195,00
1/0020001/03311	Grundstück Nr. 643/8, KG-Nr. 09029, Bauflächen Gebäude	01.01.1900			195,00	0,00	0,00	0,00	0,00	195,00
1/0020001/03397	Grundstück Nr. 1113, KG-Nr. 09031, Bauflächen Gebäude,	01.01.1900			17,00	0,00	0,00	0,00	0,00	17,00
1/0020001/03421	Grundstück Nr. 1135, KG-Nr. 09031, Bauflächen Gebäude,	01.01.1900			5,00	0,00	0,00	0,00	0,00	5,00
1/0020001/03424	Grundstück Nr. 1142, KG-Nr. 09031, Bauflächen Gebäude,	01.01.1900			3,00	0,00	0,00	0,00	0,00	3,00
1/0020001/03427	Grundstück Nr. 1143/1, KG-Nr. 09031, Bauflächen Gebäud	01.01.1900			109,00	0,00	0,00	0,00	0,00	109,00
1/0020001/03431	Grundstück Nr. 1145, KG-Nr. 09031, Bauflächen Gebäude,	01.01.1900			5,00	0,00	0,00	0,00	0,00	5,00
1/0020001/03435	Grundstück Nr. 1148/1, KG-Nr. 09031, Bauflächen Gebäud	01.01.1900			29,00	0,00	0,00	0,00	0,00	29,00
1/0020001/03438	Grundstück Nr. 1149, KG-Nr. 09031, Bauflächen Gebäude,	01.01.1900			10,00	0,00	0,00	0,00	0,00	10,00
1/0020001/03440	Grundstück Nr. 1153/1, KG-Nr. 09031, Bauflächen Gebäud	01.01.1900			20,00	0,00	0,00	0,00	0,00	20,00
1/0020001/03443	Grundstück Nr. 1153/2, KG-Nr. 09031, Bauflächen Gebäud	01.01.1900			135,00	0,00	0,00	0,00	0,00	135,00
1/0020001/03444	Grundstück Nr. 1154/1, KG-Nr. 09031, Bauflächen Gebäud	01.01.1900			41,00	0,00	0,00	0,00	0,00	41,00
1/0020001/03445	Grundstück Nr. 1154/2, KG-Nr. 09031, Bauflächen Gebäud	01.01.1900			12,00	0,00	0,00	0,00	0,00	12,00
1/0020001/03446	Grundstück Nr. 1154/2, KG-Nr. 09031, Bauflächen Gebäud	01.01.1900			19,00	0,00	0,00	0,00	0,00	19,00
1/0020001/03449	Grundstück Nr. 1159/2, KG-Nr. 09031, Bauflächen Gebäud	01.01.1900			21,00	0,00	0,00	0,00	0,00	21,00
1/0020001/03472	Grundstück Nr. 219, KG-Nr. 09031, Bauflächen Gebäuden	01.01.1900			300,00	0,00	0,00	0,00	0,00	300,00
1/0020001/03491	Grundstück Nr. 64, KG-Nr. 09031, Bauflächen Gebäuden	01.01.1900			150,00	0,00	0,00	0,00	0,00	150,00
1/0020001/03494	Grundstück Nr. 65/2, KG-Nr. 09031, Bauflächen Gebäuden	01.01.1900			495,00	0,00	0,00	0,00	0,00	495,00
1/0020001/03510	Grundstück Nr. 88, KG-Nr. 09031, Bauflächen Gebäuden	01.01.1900			315,00	0,00	0,00	0,00	0,00	315,00
1/0020001/03532	Grundstück Nr. 11/12, KG-Nr. 09045, Bauflächen Gebäude	01.01.1900			90,00	0,00	0,00	0,00	0,00	90,00
1/0020001/03534	Grundstück Nr. 11/14, KG-Nr. 09045, Bauflächen Gebäude	01.01.1900			394,00	0,00	0,00	0,00	0,00	394,00
1/0020001/03542	Grundstück Nr. 121/1, KG-Nr. 09045, Bauflächen Gebäude	01.01.1900			405,00	0,00	0,00	0,00	0,00	405,00
1/0020001/03617	Grundstück Nr. 75, KG-Nr. 09045, Bauflächen Gebäude,	FI 01.01.1900			10,00	0,00	0,00	0,00	0,00	10,00
1/0020001/03670	Grundstück Nr. 111/1, KG-Nr. 09047, Bauflächen Gebäude	01.01.1900			10,00	0,00	0,00	0,00	0,00	10,00
1/0020001/03720	Grundstück Nr. 145, KG-Nr. 09047, Bauflächen Gebäude,	F 01.01.1900			270,00	0,00	0,00	0,00	0,00	270,00
1/0020001/03729	Grundstück Nr. 19/1, KG-Nr. 09047, Bauflächen Gebäude,	F 01.01.1900			10,00	0,00	0,00	0,00	0,00	10,00
1/0020001/03745	Grundstück Nr. 205, KG-Nr. 09047, Bauflächen Gebäude,	F 01.01.1900			15,00	0,00	0,00	0,00	0,00	15,00
1/0020001/03751	Grundstück Nr. 234/1, KG-Nr. 09047, Bauflächen Gebäude	01.01.1900			495,00	0,00	0,00	0,00	0,00	495,00
1/0020001/03766	Grundstück Nr. 27/2, KG-Nr. 09047, Bauflächen Gebäude,	01.01.1900			3,00	0,00	0,00	0,00	0,00	3,00
1/0020001/03768	Grundstück Nr. 28, KG-Nr. 09047, Bauflächen Gebäude,	FI 01.01.1900			285,00	0,00	0,00	0,00	0,00	285,00

Ansatz MVAG Konto	Bezeichnung	Inbetrieb- nahme	RND	ND	Buchwert 31.12.2021	Zugänge/ + Umbuchungen -	Abgänge/	Wertaufholung+/ Wertminderung-	Abschreibung	Buchwert 31.12.2022
1/0020001/03771	Grundstück Nr. 323, KG-Nr. 09047, Bauflächen Gebäude, F 01.01.1900				240,00	0,00	0,00	0,00	0,00	240,00
1/0020001/03783	Grundstück Nr. 356, KG-Nr. 09047, Bauflächen Gebäude, F 01.01.1900				750,00	0,00	0,00	0,00	0,00	750,00
1/0020001/03784	Grundstück Nr. 368/1, KG-Nr. 09047, Bauflächen Gebäude 01.01.1900				255,00	0,00	0,00	0,00	0,00	255,00
1/0020001/03841	Grundstück Nr. 98/1, KG-Nr. 09047, Bauflächen Gebäude, 01.01.1900				77,00	0,00	0,00	0,00	0,00	77,00
1/0020001/03870	Grundstück Nr. 120, KG-Nr. 09059, Bauflächen Gebäude, F 01.01.1900				345,00	0,00	0,00	0,00	0,00	345,00
1/0020001/03871	Grundstück Nr. 120, KG-Nr. 09059, Bauflächen Gebäudene 01.01.1900				30,00	0,00	0,00	0,00	0,00	30,00
1/0020001/03893	Grundstück Nr. 158/5, KG-Nr. 09059, Bauflächen Gebäude 01.01.1900				165,00	0,00	0,00	0,00	0,00	165,00
1/0020001/03895	Grundstück Nr. 158/6, KG-Nr. 09059, Bauflächen Gebäude 01.01.1900				30,00	0,00	0,00	0,00	0,00	30,00
1/0020001/03897	Grundstück Nr. 158/7, KG-Nr. 09059, Bauflächen Gebäude 01.01.1900				1.155,00	0,00	0,00	0,00	0,00	1.155,00
1/0020001/03898	Grundstück Nr. 158/7, KG-Nr. 09059, Bauflächen Gebäude 01.01.1900				90,00	0,00	0,00	0,00	0,00	90,00
1/0020001/03899	Grundstück Nr. 158/8, KG-Nr. 09059, Bauflächen Gebäude 01.01.1900				345,00	0,00	0,00	0,00	0,00	345,00
1/0020001/03901	Grundstück Nr. 159/1, KG-Nr. 09059, Bauflächen Gebäude 01.01.1900				315,00	0,00	0,00	0,00	0,00	315,00
1/0020001/03902	Grundstück Nr. 161, KG-Nr. 09059, Bauflächen Gebäude, F 01.01.1900				330,00	0,00	0,00	0,00	0,00	330,00
1/0020001/03930	Grundstück Nr. 197/2, KG-Nr. 09059, Bauflächen Gebäude 01.01.1900				660,00	0,00	0,00	0,00	0,00	660,00
1/0020001/03934	Grundstück Nr. 198/3, KG-Nr. 09059, Bauflächen Gebäude 01.01.1900				45,00	0,00	0,00	0,00	0,00	45,00
1/0020001/03937	Grundstück Nr. 198/4, KG-Nr. 09059, Bauflächen Gebäude 01.01.1900				90,00	0,00	0,00	0,00	0,00	90,00
1/0020001/03949	Grundstück Nr. 207/2, KG-Nr. 09059, Bauflächen Gebäuder 01.01.1900				1.920,00	0,00	0,00	0,00	0,00	1.920,00
1/0020001/03950	Grundstück Nr. 224, KG-Nr. 09059, Bauflächen Gebäude, F 01.01.1900				765,00	0,00	0,00	0,00	0,00	765,00
1/0020001/03955	Grundstück Nr. 316, KG-Nr. 09059, Bauflächen Gebäudene 01.01.1900				720,00	0,00	0,00	0,00	0,00	720,00
1/0020001/03958	Grundstück Nr. 387/1, KG-Nr. 09059, Bauflächen Gebäude 01.01.1900				31,00	0,00	0,00	0,00	0,00	31,00
1/0020001/03961	Grundstück Nr. 387/10, KG-Nr. 09059, Bauflächen Gebäud 01.01.1900				171,00	0,00	0,00	0,00	0,00	171,00
1/0020001/03964	Grundstück Nr. 387/11, KG-Nr. 09059, Bauflächen Gebäud 01.01.1900				14,00	0,00	0,00	0,00	0,00	14,00
1/0020001/03966	Grundstück Nr. 387/13, KG-Nr. 09059, Bauflächen Gebäud 01.01.1900				91,00	0,00	0,00	0,00	0,00	91,00
1/0020001/03967	Grundstück Nr. 387/13, KG-Nr. 09059, Bauflächen Gebäud 01.01.1900				49,00	0,00	0,00	0,00	0,00	49,00
1/0020001/03969	Grundstück Nr. 387/14, KG-Nr. 09059, Bauflächen Gebäud 01.01.1900				6,00	0,00	0,00	0,00	0,00	6,00
1/0020001/03972	Grundstück Nr. 387/20, KG-Nr. 09059, Bauflächen Gebäud 01.01.1900				15,00	0,00	0,00	0,00	0,00	15,00
1/0020001/03974	Grundstück Nr. 387/21, KG-Nr. 09059, Bauflächen Gebäud 01.01.1900				1,00	0,00	0,00	0,00	0,00	1,00
1/0020001/03976	Grundstück Nr. 387/22, KG-Nr. 09059, Bauflächen Gebäud 01.01.1900				14,00	0,00	0,00	0,00	0,00	14,00
1/0020001/03983	Grundstück Nr. 387/4, KG-Nr. 09059, Bauflächen Gebäude 01.01.1900				3,00	0,00	0,00	0,00	0,00	3,00
1/0020001/03990	Grundstück Nr. 388/1, KG-Nr. 09059, Bauflächen Gebäude 01.01.1900				4,00	0,00	0,00	0,00	0,00	4,00
1/0020001/03993	Grundstück Nr. 390, KG-Nr. 09059, Bauflächen Gebäude, F 01.01.1900				90,00	0,00	0,00	0,00	0,00	90,00
1/0020001/03995	Grundstück Nr. 391/3, KG-Nr. 09059, Bauflächen Gebäude 01.01.1900				14,00	0,00	0,00	0,00	0,00	14,00
1/0020001/03999	Grundstück Nr. 391/7, KG-Nr. 09059, Bauflächen Gebäude 01.01.1900				1,00	0,00	0,00	0,00	0,00	1,00
1/0020001/04076	Grundstück Nr. 893/1, KG-Nr. 09059, Bauflächen Gebäude 01.01.1900				52,00	0,00	0,00	0,00	0,00	52,00
1/0020001/04104	Grundstück Nr. 109/2, KG-Nr. 09072, Bauflächen Gebäude 01.01.1900				630,00	0,00	0,00	0,00	0,00	630,00
1/0020001/04106	Grundstück Nr. 1091/15, KG-Nr. 09072, Bauflächen Gebäud 01.01.1900				7,00	0,00	0,00	0,00	0,00	7,00
1/0020001/04128	Grundstück Nr. 1172/1, KG-Nr. 09072, Bauflächen Gebäud 01.01.1900				53,00	0,00	0,00	0,00	0,00	53,00
1/0020001/04133	Grundstück Nr. 1180/1, KG-Nr. 09072, Bauflächen Gebäud 01.01.1900				54,00	0,00	0,00	0,00	0,00	54,00
1/0020001/04139	Grundstück Nr. 1182/2, KG-Nr. 09072, Bauflächen Gebäud 01.01.1900				38,00	0,00	0,00	0,00	0,00	38,00

Ansatz MVAG Konto	Bezeichnung	Inbetrieb- nahme	RND	ND	Buchwert 31.12.2021	Zugänge/ + Umbuchungen -	Abgänge/	Wertaufholung+/ Wertminderung-	Abschreibung	Buchwert 31.12.2022
1/0020001/04141	Grundstück Nr. 1183/2, KG-Nr. 09072, Bauflächen Gebäud	01.01.1900			18,00	0,00	0,00	0,00	0,00	18,00
1/0020001/04143	Grundstück Nr. 1184/1, KG-Nr. 09072, Bauflächen Gebäud	01.01.1900			10,00	0,00	0,00	0,00	0,00	10,00
1/0020001/04145	Grundstück Nr. 1184/2, KG-Nr. 09072, Bauflächen Gebäud	01.01.1900			1,00	0,00	0,00	0,00	0,00	1,00
1/0020001/04149	Grundstück Nr. 1186, KG-Nr. 09072, Bauflächen Gebäude,	01.01.1900			1,00	0,00	0,00	0,00	0,00	1,00
1/0020001/04151	Grundstück Nr. 1187/1, KG-Nr. 09072, Bauflächen Gebäud	01.01.1900			26,00	0,00	0,00	0,00	0,00	26,00
1/0020001/04157	Grundstück Nr. 1187/30, KG-Nr. 09072, Bauflächen Gebäu	01.01.1900			35,00	0,00	0,00	0,00	0,00	35,00
1/0020001/04160	Grundstück Nr. 1187/31, KG-Nr. 09072, Bauflächen Gebäu	01.01.1900			4,00	0,00	0,00	0,00	0,00	4,00
1/0020001/04166	Grundstück Nr. 1187/36, KG-Nr. 09072, Bauflächen Gebäu	01.01.1900			51,00	0,00	0,00	0,00	0,00	51,00
1/0020001/04168	Grundstück Nr. 1189/1, KG-Nr. 09072, Bauflächen Gebäud	01.01.1900			11,00	0,00	0,00	0,00	0,00	11,00
1/0020001/04174	Grundstück Nr. 1189/7, KG-Nr. 09072, Bauflächen Gebäud	01.01.1900			27,00	0,00	0,00	0,00	0,00	27,00
1/0020001/04175	Grundstück Nr. 1190, KG-Nr. 09072, Bauflächen Gebäude,	01.01.1900			10,00	0,00	0,00	0,00	0,00	10,00
1/0020001/04185	Grundstück Nr. 1204, KG-Nr. 09072, Bauflächen Gebäude,	01.01.1900			25,00	0,00	0,00	0,00	0,00	25,00
1/0020001/04216	Grundstück Nr. 1231, KG-Nr. 09072, Bauflächen Gebäude,	01.01.1900			17,00	0,00	0,00	0,00	0,00	17,00
1/0020001/04297	Grundstück Nr. 18, KG-Nr. 09072, Bauflächen Gebäudenet	01.01.1900			4.020,00	0,00	0,00	0,00	0,00	4.020,00
1/0020001/04325	Grundstück Nr. 487, KG-Nr. 09072, Bauflächen Gebäudenε	01.01.1900			450,00	0,00	0,00	0,00	0,00	450,00
1/0020001/04329	Grundstück Nr. 508/2, KG-Nr. 09072, Bauflächen Gebäude	01.01.1900			630,00	0,00	0,00	0,00	0,00	630,00
1/0020001/04337	Grundstück Nr. 549/1, KG-Nr. 09072, Bauflächen Gebäude	01.01.1900			3.360,00	0,00	0,00	0,00	0,00	3.360,00
1/0020001/04338	Grundstück Nr. 549/1, KG-Nr. 09072, Bauflächen Gebäude	01.01.1900			5.490,00	0,00	0,00	0,00	0,00	5.490,00
1/0020001/04340	Grundstück Nr. 549/2, KG-Nr. 09072, Bauflächen Gebäude	01.01.1900			8.070,00	0,00	0,00	0,00	0,00	8.070,00
1/0020001/04342	Grundstück Nr. 549/3, KG-Nr. 09072, Bauflächen Gebäude	01.01.1900			2.100,00	0,00	0,00	0,00	0,00	2.100,00
1/0020001/04344	Grundstück Nr. 550, KG-Nr. 09072, Bauflächen Gebäudenε	01.01.1900			6.720,00	0,00	0,00	0,00	0,00	6.720,00
1/0020001/06533	Grundstück Nr. 120, KG-Nr. 09059, Bauflächen Gebäude, f	01.01.1900			345,00	0,00	0,00	0,00	0,00	345,00
1/0020002/02899	Grundstück Nr. 419, KG-Nr. 09025, Sonstige Betriebsfläche	01.01.1900			17.385,00	0,00	0,00	0,00	0,00	17.385,00
1/0020002/03006	Grundstück Nr. 1090/1, KG-Nr. 09029, Sonstige Friedhöfe,	01.01.1900			7.557,00	0,00	0,00	0,00	0,00	7.557,00
1/0020002/03545	Grundstück Nr. 139, KG-Nr. 09045, Sonstige Friedhöfe, Flä	01.01.1900			3.132,00	0,00	0,00	0,00	0,00	3.132,00
1/0020002/03873	Grundstück Nr. 125, KG-Nr. 09059, Sonstige Friedhöfe, Flä	01.01.1900			8.256,00	0,00	0,00	0,00	0,00	8.256,00
1/0020002/04301	Grundstück Nr. 21/1, KG-Nr. 09072, Sonstige Friedhöfe, Flä	01.01.1900			29.826,00	0,00	0,00	0,00	0,00	29.826,00
1/0020002/04321	Grundstück Nr. 485/1, KG-Nr. 09072, Sonstige Betriebsfläc	01.01.1900			41.340,00	0,00	0,00	0,00	0,00	41.340,00
1/0020002/04323	Grundstück Nr. 486, KG-Nr. 09072, Sonstige Betriebsfläche	01.01.1900			103.980,00	0,00	0,00	0,00	0,00	103.980,00
1/0020002/04326	Grundstück Nr. 505, KG-Nr. 09072, Sonstige Betriebsfläche	01.01.1900			46.170,00	0,00	0,00	0,00	0,00	46.170,00
1/0020002/04327	Hochwasserschutz Parz. 2351/1 402m²	31.12.2022			0,00	1.210,77	0,00	0,00	0,00	1.210,77
1/0020003/04349	Grundstück Nr. 633, KG-Nr. 09072, Sonstige Abbaufflächen	01.01.1900			57.594,00	0,00	0,00	0,00	0,00	57.594,00
1/0020003/04351	Grundstück Nr. 634/1, KG-Nr. 09072, Sonstige Abbaufläche	01.01.1900			26.460,00	0,00	0,00	0,00	0,00	26.460,00
1/0020004/02533	Grundstück Nr. 104/1, KG-Nr. 09002, Sonstige Straßenverk	01.01.1900			1.033,00	0,00	0,00	0,00	0,00	1.033,00
1/0020004/02535	Grundstück Nr. 104/2, KG-Nr. 09002, Sonstige Straßenverk	01.01.1900			1.825,00	0,00	0,00	0,00	0,00	1.825,00
1/0020004/02536	Grundstück Nr. 105/1, KG-Nr. 09002, Sonstige Straßenverk	01.01.1900			317,00	0,00	0,00	0,00	0,00	317,00
1/0020004/02539	Grundstück Nr. 105/2, KG-Nr. 09002, Sonstige Straßenverk	01.01.1900			3.140,00	0,00	0,00	0,00	0,00	3.140,00
1/0020004/02540	Grundstück Nr. 115, KG-Nr. 09002, Sonstige Straßenverke	01.01.1900			2.268,00	0,00	0,00	0,00	0,00	2.268,00
1/0020004/02543	Grundstück Nr. 141, KG-Nr. 09002, Sonstige Straßenverke	01.01.1900			4.958,00	0,00	0,00	0,00	0,00	4.958,00

Ansatz MVAG Konto	Bezeichnung	Inbetrieb- nahme	RND	ND	Buchwert 31.12.2021	Zugänge/ + Umbuchungen -	Abgänge/	Wertaufholung+/ Wertminderung-	Abschreibung	Buchwert 31.12.2022
1/0020004/02544	Grundstück Nr. 142, KG-Nr. 09002, Sonstige Straßenverke	01.01.1900			3.357,00	0,00	0,00	0,00	0,00	3.357,00
1/0020004/02546	Grundstück Nr. 173, KG-Nr. 09002, Sonstige Straßenverke	01.01.1900			1.270,00	0,00	0,00	0,00	0,00	1.270,00
1/0020004/02547	Grundstück Nr. 174, KG-Nr. 09002, Sonstige Straßenverke	01.01.1900			985,00	0,00	0,00	0,00	0,00	985,00
1/0020004/02548	Grundstück Nr. 190, KG-Nr. 09002, Sonstige Straßenverke	01.01.1900			1.368,00	0,00	0,00	0,00	0,00	1.368,00
1/0020004/02549	Grundstück Nr. 191, KG-Nr. 09002, Sonstige Straßenverke	01.01.1900			2.543,00	0,00	0,00	0,00	0,00	2.543,00
1/0020004/02550	Grundstück Nr. 202, KG-Nr. 09002, Sonstige Straßenverke	01.01.1900			2.144,00	0,00	0,00	0,00	0,00	2.144,00
1/0020004/02551	Grundstück Nr. 216, KG-Nr. 09002, Sonstige Straßenverke	01.01.1900			1.017,00	0,00	0,00	0,00	0,00	1.017,00
1/0020004/02552	Grundstück Nr. 217, KG-Nr. 09002, Sonstige Straßenverke	01.01.1900			1.177,00	0,00	0,00	0,00	0,00	1.177,00
1/0020004/02557	Grundstück Nr. 233, KG-Nr. 09002, Sonstige Straßenverke	01.01.1900			273,00	0,00	0,00	0,00	0,00	273,00
1/0020004/02558	Grundstück Nr. 239, KG-Nr. 09002, Sonstige Straßenverke	01.01.1900			667,00	0,00	0,00	0,00	0,00	667,00
1/0020004/02559	Grundstück Nr. 240, KG-Nr. 09002, Sonstige Straßenverke	01.01.1900			874,00	0,00	0,00	0,00	0,00	874,00
1/0020004/02560	Grundstück Nr. 257, KG-Nr. 09002, Sonstige Straßenverke	01.01.1900			1.257,00	0,00	0,00	0,00	0,00	1.257,00
1/0020004/02561	Grundstück Nr. 258, KG-Nr. 09002, Sonstige Straßenverke	01.01.1900			1.263,00	0,00	0,00	0,00	0,00	1.263,00
1/0020004/02562	Grundstück Nr. 260, KG-Nr. 09002, Sonstige Straßenverke	01.01.1900			629,00	0,00	0,00	0,00	0,00	629,00
1/0020004/02563	Grundstück Nr. 261, KG-Nr. 09002, Sonstige Straßenverke	01.01.1900			1.231,00	0,00	0,00	0,00	0,00	1.231,00
1/0020004/02573	Grundstück Nr. 305, KG-Nr. 09002, Sonstige Straßenverke	01.01.1900			170,00	0,00	0,00	0,00	0,00	170,00
1/0020004/02575	Grundstück Nr. 306, KG-Nr. 09002, Sonstige Straßenverke	01.01.1900			2.205,00	0,00	0,00	0,00	0,00	2.205,00
1/0020004/02577	Grundstück Nr. 307, KG-Nr. 09002, Sonstige Straßenverke	01.01.1900			4.350,00	0,00	0,00	0,00	0,00	4.350,00
1/0020004/02579	Grundstück Nr. 43, KG-Nr. 09002, Sonstige Straßenverkeh	01.01.1900			87,00	0,00	0,00	0,00	0,00	87,00
1/0020004/02580	Grundstück Nr. 44, KG-Nr. 09002, Sonstige Straßenverkeh	01.01.1900			143,00	0,00	0,00	0,00	0,00	143,00
1/0020004/02582	Grundstück Nr. 46, KG-Nr. 09002, Sonstige Straßenverkeh	01.01.1900			296,00	0,00	0,00	0,00	0,00	296,00
1/0020004/02586	Grundstück Nr. 48, KG-Nr. 09002, Sonstige Straßenverkeh	01.01.1900			1.667,00	0,00	0,00	0,00	0,00	1.667,00
1/0020004/02587	Grundstück Nr. 56/4, KG-Nr. 09002, Sonstige Straßenverke	01.01.1900			511,00	0,00	0,00	0,00	0,00	511,00
1/0020004/02596	Grundstück Nr. 127/8, KG-Nr. 09023, Sonstige Straßenverk	01.01.1900			1.417,00	0,00	0,00	0,00	0,00	1.417,00
1/0020004/02597	Grundstück Nr. 131/5, KG-Nr. 09023, Sonstige Straßenverk	01.01.1900			53,00	0,00	0,00	0,00	0,00	53,00
1/0020004/02598	Grundstück Nr. 1315, KG-Nr. 09023, Sonstige Straßenverk	01.01.1900			2.538,00	0,00	0,00	0,00	0,00	2.538,00
1/0020004/02601	Grundstück Nr. 1318, KG-Nr. 09023, Sonstige Straßenverk	01.01.1900			595,00	0,00	0,00	0,00	0,00	595,00
1/0020004/02602	Grundstück Nr. 1319, KG-Nr. 09023, Sonstige Straßenverk	01.01.1900			3.881,00	0,00	0,00	0,00	0,00	3.881,00
1/0020004/02603	Grundstück Nr. 1320, KG-Nr. 09023, Sonstige Straßenverk	01.01.1900			1.875,00	0,00	0,00	0,00	0,00	1.875,00
1/0020004/02604	Grundstück Nr. 1321, KG-Nr. 09023, Sonstige Straßenverk	01.01.1900			366,00	0,00	0,00	0,00	0,00	366,00
1/0020004/02605	Grundstück Nr. 1322, KG-Nr. 09023, Sonstige Straßenverk	01.01.1900			3.169,00	0,00	0,00	0,00	0,00	3.169,00
1/0020004/02606	Grundstück Nr. 1323, KG-Nr. 09023, Sonstige Straßenverk	01.01.1900			3.233,00	0,00	0,00	0,00	0,00	3.233,00
1/0020004/02607	Grundstück Nr. 1324, KG-Nr. 09023, Sonstige Straßenverk	01.01.1900			1.938,00	0,00	0,00	0,00	0,00	1.938,00
1/0020004/02608	Grundstück Nr. 1325, KG-Nr. 09023, Sonstige Straßenverk	01.01.1900			3.781,00	0,00	0,00	0,00	0,00	3.781,00
1/0020004/02609	Grundstück Nr. 1326, KG-Nr. 09023, Sonstige Straßenverk	01.01.1900			1.069,00	0,00	0,00	0,00	0,00	1.069,00
1/0020004/02610	Grundstück Nr. 1327, KG-Nr. 09023, Sonstige Straßenverk	01.01.1900			993,00	0,00	0,00	0,00	0,00	993,00
1/0020004/02611	Grundstück Nr. 1328, KG-Nr. 09023, Sonstige Straßenverk	01.01.1900			796,00	0,00	0,00	0,00	0,00	796,00
1/0020004/02612	Grundstück Nr. 1329, KG-Nr. 09023, Sonstige Straßenverk	01.01.1900			2.961,00	0,00	0,00	0,00	0,00	2.961,00
1/0020004/02613	Grundstück Nr. 1330, KG-Nr. 09023, Sonstige Straßenverk	01.01.1900			3.883,00	0,00	0,00	0,00	0,00	3.883,00

Ansatz MVAG Konto	Bezeichnung	Inbetrieb- nahme	RND	ND	Buchwert 31.12.2021	Zugänge/ + Umbuchungen -	Abgänge/	Wertaufholung+/ Wertminderung-	Abschreibung	Buchwert 31.12.2022
1/0020004/02614	Grundstück Nr. 1331, KG-Nr. 09023, Sonstige Straßenverk	01.01.1900			1.279,00	0,00	0,00	0,00	0,00	1.279,00
1/0020004/02615	Grundstück Nr. 1332, KG-Nr. 09023, Sonstige Straßenverk	01.01.1900			1.033,00	0,00	0,00	0,00	0,00	1.033,00
1/0020004/02616	Grundstück Nr. 1333, KG-Nr. 09023, Sonstige Straßenverk	01.01.1900			2.640,00	0,00	0,00	0,00	0,00	2.640,00
1/0020004/02617	Grundstück Nr. 1334, KG-Nr. 09023, Sonstige Straßenverk	01.01.1900			538,00	0,00	0,00	0,00	0,00	538,00
1/0020004/02618	Grundstück Nr. 1335, KG-Nr. 09023, Sonstige Straßenverk	01.01.1900			3.066,00	0,00	0,00	0,00	0,00	3.066,00
1/0020004/02619	Grundstück Nr. 1336, KG-Nr. 09023, Sonstige Straßenverk	01.01.1900			3.667,00	0,00	0,00	0,00	0,00	3.667,00
1/0020004/02620	Grundstück Nr. 1337, KG-Nr. 09023, Sonstige Straßenverk	01.01.1900			1.571,00	0,00	0,00	0,00	0,00	1.571,00
1/0020004/02621	Grundstück Nr. 1338, KG-Nr. 09023, Sonstige Straßenverk	01.01.1900			631,00	0,00	0,00	0,00	0,00	631,00
1/0020004/02622	Grundstück Nr. 1339, KG-Nr. 09023, Sonstige Straßenverk	01.01.1900			182,00	0,00	0,00	0,00	0,00	182,00
1/0020004/02623	Grundstück Nr. 1340, KG-Nr. 09023, Sonstige Straßenverk	01.01.1900			1.358,00	0,00	0,00	0,00	0,00	1.358,00
1/0020004/02624	Grundstück Nr. 1341/1, KG-Nr. 09023, Sonstige Straßenve	01.01.1900			2.219,00	0,00	0,00	0,00	0,00	2.219,00
1/0020004/02625	Grundstück Nr. 1342/1, KG-Nr. 09023, Sonstige Straßenve	01.01.1900			483,00	0,00	0,00	0,00	0,00	483,00
1/0020004/02626	Grundstück Nr. 1343, KG-Nr. 09023, Sonstige Straßenverk	01.01.1900			200,00	0,00	0,00	0,00	0,00	200,00
1/0020004/02629	Grundstück Nr. 1344/2, KG-Nr. 09023, Sonstige Straßenve	01.01.1900			26,00	0,00	0,00	0,00	0,00	26,00
1/0020004/02630	Grundstück Nr. 1344/3, KG-Nr. 09023, Sonstige Straßenve	01.01.1900			241,00	0,00	0,00	0,00	0,00	241,00
1/0020004/02631	Grundstück Nr. 1345, KG-Nr. 09023, Sonstige Straßenverk	01.01.1900			2.572,00	0,00	0,00	0,00	0,00	2.572,00
1/0020004/02632	Grundstück Nr. 1346, KG-Nr. 09023, Sonstige Straßenverk	01.01.1900			3.188,00	0,00	0,00	0,00	0,00	3.188,00
1/0020004/02633	Grundstück Nr. 1347/1, KG-Nr. 09023, Sonstige Straßenve	01.01.1900			2.516,00	0,00	0,00	0,00	0,00	2.516,00
1/0020004/02634	Grundstück Nr. 1347/2, KG-Nr. 09023, Sonstige Straßenve	01.01.1900			154,00	0,00	0,00	0,00	0,00	154,00
1/0020004/02635	Grundstück Nr. 1347/3, KG-Nr. 09023, Sonstige Straßenve	01.01.1900			51,00	0,00	0,00	0,00	0,00	51,00
1/0020004/02636	Grundstück Nr. 1348, KG-Nr. 09023, Sonstige Straßenverk	01.01.1900			1.003,00	0,00	0,00	0,00	0,00	1.003,00
1/0020004/02637	Grundstück Nr. 1349, KG-Nr. 09023, Sonstige Straßenverk	01.01.1900			201,00	0,00	0,00	0,00	0,00	201,00
1/0020004/02638	Grundstück Nr. 1350, KG-Nr. 09023, Sonstige Straßenverk	01.01.1900			1.060,00	0,00	0,00	0,00	0,00	1.060,00
1/0020004/02639	Grundstück Nr. 1351, KG-Nr. 09023, Sonstige Straßenverk	01.01.1900			1.619,00	0,00	0,00	0,00	0,00	1.619,00
1/0020004/02640	Grundstück Nr. 1352, KG-Nr. 09023, Sonstige Straßenverk	01.01.1900			2.121,00	0,00	0,00	0,00	0,00	2.121,00
1/0020004/02641	Grundstück Nr. 1353, KG-Nr. 09023, Sonstige Straßenverk	01.01.1900			885,00	0,00	0,00	0,00	0,00	885,00
1/0020004/02642	Grundstück Nr. 1354, KG-Nr. 09023, Sonstige Straßenverk	01.01.1900			3.831,00	0,00	0,00	0,00	0,00	3.831,00
1/0020004/02643	Grundstück Nr. 1355, KG-Nr. 09023, Sonstige Straßenverk	01.01.1900			1.614,00	0,00	0,00	0,00	0,00	1.614,00
1/0020004/02644	Grundstück Nr. 1356, KG-Nr. 09023, Sonstige Straßenverk	01.01.1900			1.225,00	0,00	0,00	0,00	0,00	1.225,00
1/0020004/02645	Grundstück Nr. 1357, KG-Nr. 09023, Sonstige Straßenverk	01.01.1900			5.718,00	0,00	0,00	0,00	0,00	5.718,00
1/0020004/02646	Grundstück Nr. 1358, KG-Nr. 09023, Sonstige Straßenverk	01.01.1900			633,00	0,00	0,00	0,00	0,00	633,00
1/0020004/02647	Grundstück Nr. 1359, KG-Nr. 09023, Sonstige Straßenverk	01.01.1900			1.394,00	0,00	0,00	0,00	0,00	1.394,00
1/0020004/02648	Grundstück Nr. 1360, KG-Nr. 09023, Sonstige Straßenverk	01.01.1900			1.410,00	0,00	0,00	0,00	0,00	1.410,00
1/0020004/02649	Grundstück Nr. 1361, KG-Nr. 09023, Sonstige Straßenverk	01.01.1900			2.712,00	0,00	0,00	0,00	0,00	2.712,00
1/0020004/02651	Grundstück Nr. 1362, KG-Nr. 09023, Sonstige Straßenverk	01.01.1900			1.808,00	0,00	0,00	0,00	0,00	1.808,00
1/0020004/02652	Grundstück Nr. 1363, KG-Nr. 09023, Sonstige Straßenverk	01.01.1900			834,00	0,00	0,00	0,00	0,00	834,00
1/0020004/02653	Grundstück Nr. 1364, KG-Nr. 09023, Sonstige Straßenverk	01.01.1900			115,00	0,00	0,00	0,00	0,00	115,00
1/0020004/02654	Grundstück Nr. 1365, KG-Nr. 09023, Sonstige Straßenverk	01.01.1900			2.242,00	0,00	0,00	0,00	0,00	2.242,00
1/0020004/02655	Grundstück Nr. 1366, KG-Nr. 09023, Sonstige Straßenverk	01.01.1900			2.061,00	0,00	0,00	0,00	0,00	2.061,00

Ansatz MVAG Konto	Bezeichnung	Inbetrieb- nahme	RND	ND	Buchwert 31.12.2021	Zugänge/ + Umbuchungen -	Abgänge/	Wertaufholung+/ Wertminderung-	Abschreibung	Buchwert 31.12.2022
1/0020004/02656	Grundstück Nr. 1367, KG-Nr. 09023, Sonstige Straßenverk	01.01.1900			6.212,00	0,00	0,00	0,00	0,00	6.212,00
1/0020004/02657	Grundstück Nr. 1368, KG-Nr. 09023, Sonstige Straßenverk	01.01.1900			2.512,00	0,00	0,00	0,00	0,00	2.512,00
1/0020004/02658	Grundstück Nr. 1369, KG-Nr. 09023, Sonstige Straßenverk	01.01.1900			1.374,00	0,00	0,00	0,00	0,00	1.374,00
1/0020004/02659	Grundstück Nr. 1370, KG-Nr. 09023, Sonstige Straßenverk	01.01.1900			91,00	0,00	0,00	0,00	0,00	91,00
1/0020004/02660	Grundstück Nr. 1371, KG-Nr. 09023, Sonstige Straßenverk	01.01.1900			1.477,00	0,00	0,00	0,00	0,00	1.477,00
1/0020004/02661	Grundstück Nr. 1372, KG-Nr. 09023, Sonstige Straßenverk	01.01.1900			2.465,00	0,00	0,00	0,00	0,00	2.465,00
1/0020004/02662	Grundstück Nr. 1373, KG-Nr. 09023, Sonstige Straßenverk	01.01.1900			430,00	0,00	0,00	0,00	0,00	430,00
1/0020004/02663	Grundstück Nr. 1374, KG-Nr. 09023, Sonstige Straßenverk	01.01.1900			1.158,00	0,00	0,00	0,00	0,00	1.158,00
1/0020004/02664	Grundstück Nr. 1375, KG-Nr. 09023, Sonstige Straßenverk	01.01.1900			1.346,00	0,00	0,00	0,00	0,00	1.346,00
1/0020004/02665	Grundstück Nr. 1376, KG-Nr. 09023, Sonstige Straßenverk	01.01.1900			3.113,00	0,00	0,00	0,00	0,00	3.113,00
1/0020004/02666	Grundstück Nr. 1377, KG-Nr. 09023, Sonstige Straßenverk	01.01.1900			3.504,00	0,00	0,00	0,00	0,00	3.504,00
1/0020004/02667	Grundstück Nr. 1378, KG-Nr. 09023, Sonstige Straßenverk	01.01.1900			3.840,00	0,00	0,00	0,00	0,00	3.840,00
1/0020004/02668	Grundstück Nr. 1379, KG-Nr. 09023, Sonstige Straßenverk	01.01.1900			3.501,00	0,00	0,00	0,00	0,00	3.501,00
1/0020004/02669	Grundstück Nr. 1380, KG-Nr. 09023, Sonstige Straßenverk	01.01.1900			1.104,00	0,00	0,00	0,00	0,00	1.104,00
1/0020004/02670	Grundstück Nr. 1381/1, KG-Nr. 09023, Sonstige Straßenve	01.01.1900			452,00	0,00	0,00	0,00	0,00	452,00
1/0020004/02671	Grundstück Nr. 1382, KG-Nr. 09023, Sonstige Straßenverk	01.01.1900			1.276,00	0,00	0,00	0,00	0,00	1.276,00
1/0020004/02673	Grundstück Nr. 1384, KG-Nr. 09023, Sonstige Straßenverk	01.01.1900			679,00	0,00	0,00	0,00	0,00	679,00
1/0020004/02674	Grundstück Nr. 1385, KG-Nr. 09023, Sonstige Straßenverk	01.01.1900			890,00	0,00	0,00	0,00	0,00	890,00
1/0020004/02676	Grundstück Nr. 1386, KG-Nr. 09023, Sonstige Straßenverk	01.01.1900			778,00	0,00	0,00	0,00	0,00	778,00
1/0020004/02677	Grundstück Nr. 1387, KG-Nr. 09023, Sonstige Straßenverk	01.01.1900			1.197,00	0,00	0,00	0,00	0,00	1.197,00
1/0020004/02678	Grundstück Nr. 1388, KG-Nr. 09023, Sonstige Straßenverk	01.01.1900			1.614,00	0,00	0,00	0,00	0,00	1.614,00
1/0020004/02679	Grundstück Nr. 1389, KG-Nr. 09023, Sonstige Straßenverk	01.01.1900			1.307,00	0,00	0,00	0,00	0,00	1.307,00
1/0020004/02680	Grundstück Nr. 1390, KG-Nr. 09023, Sonstige Straßenverk	01.01.1900			2.059,00	0,00	0,00	0,00	0,00	2.059,00
1/0020004/02681	Grundstück Nr. 1391/1, KG-Nr. 09023, Sonstige Straßenve	01.01.1900			664,00	0,00	0,00	0,00	0,00	664,00
1/0020004/02683	Grundstück Nr. 1392, KG-Nr. 09023, Sonstige Straßenverk	01.01.1900			2.193,00	0,00	0,00	0,00	0,00	2.193,00
1/0020004/02684	Grundstück Nr. 1393, KG-Nr. 09023, Sonstige Straßenverk	01.01.1900			955,00	0,00	0,00	0,00	0,00	955,00
1/0020004/02686	Grundstück Nr. 1394, KG-Nr. 09023, Sonstige Straßenverk	01.01.1900			2.354,00	0,00	0,00	0,00	0,00	2.354,00
1/0020004/02687	Grundstück Nr. 1395, KG-Nr. 09023, Sonstige Straßenverk	01.01.1900			1.076,00	0,00	0,00	0,00	0,00	1.076,00
1/0020004/02688	Grundstück Nr. 1396, KG-Nr. 09023, Sonstige Straßenverk	01.01.1900			800,00	0,00	0,00	0,00	0,00	800,00
1/0020004/02689	Grundstück Nr. 1397, KG-Nr. 09023, Sonstige Straßenverk	01.01.1900			392,00	0,00	0,00	0,00	0,00	392,00
1/0020004/02690	Grundstück Nr. 1398, KG-Nr. 09023, Sonstige Straßenverk	01.01.1900			6.416,00	0,00	0,00	0,00	0,00	6.416,00
1/0020004/02691	Grundstück Nr. 1399, KG-Nr. 09023, Sonstige Straßenverk	01.01.1900			437,00	0,00	0,00	0,00	0,00	437,00
1/0020004/02693	Grundstück Nr. 1400, KG-Nr. 09023, Sonstige Straßenverk	01.01.1900			874,00	0,00	0,00	0,00	0,00	874,00
1/0020004/02694	Grundstück Nr. 1401, KG-Nr. 09023, Sonstige Straßenverk	01.01.1900			6.164,00	0,00	0,00	0,00	0,00	6.164,00
1/0020004/02695	Grundstück Nr. 1402, KG-Nr. 09023, Sonstige Straßenverk	01.01.1900			1.892,00	0,00	0,00	0,00	0,00	1.892,00
1/0020004/02696	Grundstück Nr. 1403, KG-Nr. 09023, Sonstige Straßenverk	01.01.1900			2.539,00	0,00	0,00	0,00	0,00	2.539,00
1/0020004/02697	Grundstück Nr. 1404, KG-Nr. 09023, Sonstige Straßenverk	01.01.1900			6.689,00	0,00	0,00	0,00	0,00	6.689,00
1/0020004/02698	Grundstück Nr. 1405, KG-Nr. 09023, Sonstige Straßenverk	01.01.1900			1.132,00	0,00	0,00	0,00	0,00	1.132,00
1/0020004/02699	Grundstück Nr. 1406, KG-Nr. 09023, Sonstige Straßenverk	01.01.1900			3.180,00	0,00	0,00	0,00	0,00	3.180,00

Ansatz MVAG Konto	Bezeichnung	Inbetrieb- nahme	RND	ND	Buchwert 31.12.2021	Zugänge/ + Umbuchungen -	Abgänge/	Wertaufholung+/ Wertminderung-	Abschreibung	Buchwert 31.12.2022
1/0020004/02700	Grundstück Nr. 1407, KG-Nr. 09023, Sonstige Straßenverk	01.01.1900			1.344,00	0,00	0,00	0,00	0,00	1.344,00
1/0020004/02701	Grundstück Nr. 1409, KG-Nr. 09023, Sonstige Straßenverk	01.01.1900			1.550,00	0,00	0,00	0,00	0,00	1.550,00
1/0020004/02702	Grundstück Nr. 1410, KG-Nr. 09023, Sonstige Straßenverk	01.01.1900			2.382,00	0,00	0,00	0,00	0,00	2.382,00
1/0020004/02703	Grundstück Nr. 1411, KG-Nr. 09023, Sonstige Straßenverk	01.01.1900			7.019,00	0,00	0,00	0,00	0,00	7.019,00
1/0020004/02704	Grundstück Nr. 1412, KG-Nr. 09023, Sonstige Straßenverk	01.01.1900			994,00	0,00	0,00	0,00	0,00	994,00
1/0020004/02705	Grundstück Nr. 1413, KG-Nr. 09023, Sonstige Straßenverk	01.01.1900			1.312,00	0,00	0,00	0,00	0,00	1.312,00
1/0020004/02706	Grundstück Nr. 1417, KG-Nr. 09023, Sonstige Straßenverk	01.01.1900			611,00	0,00	0,00	0,00	0,00	611,00
1/0020004/02707	Grundstück Nr. 1418, KG-Nr. 09023, Sonstige Straßenverk	01.01.1900			1.624,00	0,00	0,00	0,00	0,00	1.624,00
1/0020004/02708	Grundstück Nr. 1419, KG-Nr. 09023, Sonstige Straßenverk	01.01.1900			2.488,00	0,00	0,00	0,00	0,00	2.488,00
1/0020004/02709	Grundstück Nr. 1420, KG-Nr. 09023, Sonstige Straßenverk	01.01.1900			2.283,00	0,00	0,00	0,00	0,00	2.283,00
1/0020004/02710	Grundstück Nr. 1421, KG-Nr. 09023, Sonstige Straßenverk	01.01.1900			2.475,00	0,00	0,00	0,00	0,00	2.475,00
1/0020004/02711	Grundstück Nr. 1422, KG-Nr. 09023, Sonstige Straßenverk	01.01.1900			1.927,00	0,00	0,00	0,00	0,00	1.927,00
1/0020004/02712	Grundstück Nr. 1423, KG-Nr. 09023, Sonstige Straßenverk	01.01.1900			765,00	0,00	0,00	0,00	0,00	765,00
1/0020004/02713	Grundstück Nr. 1424, KG-Nr. 09023, Sonstige Straßenverk	01.01.1900			453,00	0,00	0,00	0,00	0,00	453,00
1/0020004/02714	Grundstück Nr. 1425, KG-Nr. 09023, Sonstige Straßenverk	01.01.1900			2.628,00	0,00	0,00	0,00	0,00	2.628,00
1/0020004/02715	Grundstück Nr. 1426, KG-Nr. 09023, Sonstige Straßenverk	01.01.1900			5.317,00	0,00	0,00	0,00	0,00	5.317,00
1/0020004/02716	Grundstück Nr. 1427, KG-Nr. 09023, Sonstige Straßenverk	01.01.1900			2.784,00	0,00	0,00	0,00	0,00	2.784,00
1/0020004/02717	Grundstück Nr. 1428, KG-Nr. 09023, Sonstige Straßenverk	01.01.1900			2.011,00	0,00	0,00	0,00	0,00	2.011,00
1/0020004/02718	Grundstück Nr. 1429, KG-Nr. 09023, Sonstige Straßenverk	01.01.1900			4.336,00	0,00	0,00	0,00	0,00	4.336,00
1/0020004/02719	Grundstück Nr. 1430, KG-Nr. 09023, Sonstige Straßenverk	01.01.1900			1.996,00	0,00	0,00	0,00	0,00	1.996,00
1/0020004/02720	Grundstück Nr. 1431, KG-Nr. 09023, Sonstige Straßenverk	01.01.1900			709,00	0,00	0,00	0,00	0,00	709,00
1/0020004/02721	Grundstück Nr. 1432, KG-Nr. 09023, Sonstige Straßenverk	01.01.1900			505,00	0,00	0,00	0,00	0,00	505,00
1/0020004/02722	Grundstück Nr. 1433, KG-Nr. 09023, Sonstige Straßenverk	01.01.1900			147,00	0,00	0,00	0,00	0,00	147,00
1/0020004/02723	Grundstück Nr. 1434, KG-Nr. 09023, Sonstige Straßenverk	01.01.1900			128,00	0,00	0,00	0,00	0,00	128,00
1/0020004/02724	Grundstück Nr. 1435, KG-Nr. 09023, Sonstige Straßenverk	01.01.1900			636,00	0,00	0,00	0,00	0,00	636,00
1/0020004/02725	Grundstück Nr. 1436, KG-Nr. 09023, Sonstige Straßenverk	01.01.1900			139,00	0,00	0,00	0,00	0,00	139,00
1/0020004/02726	Grundstück Nr. 1437, KG-Nr. 09023, Sonstige Straßenverk	01.01.1900			958,00	0,00	0,00	0,00	0,00	958,00
1/0020004/02727	Grundstück Nr. 1438, KG-Nr. 09023, Sonstige Straßenverk	01.01.1900			685,00	0,00	0,00	0,00	0,00	685,00
1/0020004/02728	Grundstück Nr. 1439, KG-Nr. 09023, Sonstige Straßenverk	01.01.1900			836,00	0,00	0,00	0,00	0,00	836,00
1/0020004/02729	Grundstück Nr. 1440, KG-Nr. 09023, Sonstige Straßenverk	01.01.1900			2.475,00	0,00	0,00	0,00	0,00	2.475,00
1/0020004/02730	Grundstück Nr. 1441, KG-Nr. 09023, Sonstige Straßenverk	01.01.1900			670,00	0,00	0,00	0,00	0,00	670,00
1/0020004/02732	Grundstück Nr. 1443, KG-Nr. 09023, Sonstige Straßenverk	01.01.1900			21.800,00	0,00	0,00	0,00	0,00	21.800,00
1/0020004/02734	Grundstück Nr. 1449, KG-Nr. 09023, Sonstige Straßenverk	01.01.1900			2.567,00	0,00	0,00	0,00	0,00	2.567,00
1/0020004/02735	Grundstück Nr. 1450, KG-Nr. 09023, Sonstige Straßenverk	01.01.1900			2.533,00	0,00	0,00	0,00	0,00	2.533,00
1/0020004/02736	Grundstück Nr. 1451/1, KG-Nr. 09023, Sonstige Straßenve	01.01.1900			2.779,00	0,00	0,00	0,00	0,00	2.779,00
1/0020004/02738	Grundstück Nr. 1451/2, KG-Nr. 09023, Sonstige Straßenve	01.01.1900			461,00	0,00	0,00	0,00	0,00	461,00
1/0020004/02739	Grundstück Nr. 1451/3, KG-Nr. 09023, Sonstige Straßenve	01.01.1900			67,00	0,00	0,00	0,00	0,00	67,00
1/0020004/02741	Grundstück Nr. 1452, KG-Nr. 09023, Sonstige Straßenverk	01.01.1900			482,00	0,00	0,00	0,00	0,00	482,00
1/0020004/02742	Grundstück Nr. 1453, KG-Nr. 09023, Sonstige Straßenverk	01.01.1900			130,00	0,00	0,00	0,00	0,00	130,00

Ansatz MVAG Konto	Bezeichnung	Inbetrieb- nahme	RND	ND	Buchwert 31.12.2021	Zugänge/ + Umbuchungen -	Abgänge/	Wertaufholung+/ Wertminderung-	Abschreibung	Buchwert 31.12.2022
1/0020004/02743	Grundstück Nr. 1454, KG-Nr. 09023, Sonstige Straßenverk	01.01.1900			172,00	0,00	0,00	0,00	0,00	172,00
1/0020004/02745	Grundstück Nr. 1455/1, KG-Nr. 09023, Sonstige Straßenve	01.01.1900			932,00	0,00	0,00	0,00	0,00	932,00
1/0020004/02747	Grundstück Nr. 1455/2, KG-Nr. 09023, Sonstige Straßenve	01.01.1900			529,00	0,00	0,00	0,00	0,00	529,00
1/0020004/02749	Grundstück Nr. 1457/1, KG-Nr. 09023, Sonstige Straßenve	01.01.1900			674,00	0,00	0,00	0,00	0,00	674,00
1/0020004/02763	Grundstück Nr. 1496, KG-Nr. 09023, Sonstige Straßenverk	01.01.1900			969,00	0,00	0,00	0,00	0,00	969,00
1/0020004/02795	Grundstück Nr. 1591, KG-Nr. 09023, Sonstige Straßenverk	01.01.1900			58,00	0,00	0,00	0,00	0,00	58,00
1/0020004/02797	Grundstück Nr. 1594, KG-Nr. 09023, Sonstige Straßenverk	01.01.1900			21,00	0,00	0,00	0,00	0,00	21,00
1/0020004/02798	Grundstück Nr. 1595, KG-Nr. 09023, Sonstige Straßenverk	01.01.1900			28,00	0,00	0,00	0,00	0,00	28,00
1/0020004/02799	Grundstück Nr. 1596, KG-Nr. 09023, Sonstige Straßenverk	01.01.1900			23,00	0,00	0,00	0,00	0,00	23,00
1/0020004/02800	Grundstück Nr. 1597, KG-Nr. 09023, Sonstige Straßenverk	01.01.1900			1.437,00	0,00	0,00	0,00	0,00	1.437,00
1/0020004/02828	Grundstück Nr. 378/2, KG-Nr. 09023, Sonstige Straßenverk	01.01.1900			1.437,00	0,00	0,00	0,00	0,00	1.437,00
1/0020004/02829	Grundstück Nr. 4, KG-Nr. 09023, Sonstige Straßenverkehrs	01.01.1900			156,00	0,00	0,00	0,00	0,00	156,00
1/0020004/02836	Grundstück Nr. 5, KG-Nr. 09023, Sonstige Straßenverkehrs	01.01.1900			189,00	0,00	0,00	0,00	0,00	189,00
1/0020004/02839	Grundstück Nr. 52/2, KG-Nr. 09023, Sonstige Straßenverk	01.01.1900			62,00	0,00	0,00	0,00	0,00	62,00
1/0020004/02841	Grundstück Nr. 597/6, KG-Nr. 09023, Sonstige Straßenverk	01.01.1900			817,00	0,00	0,00	0,00	0,00	817,00
1/0020004/02846	Grundstück Nr. 70/1, KG-Nr. 09023, Sonstige Straßenverk	01.01.1900			2.604,00	0,00	0,00	0,00	0,00	2.604,00
1/0020004/02847	Grundstück Nr. 70/3, KG-Nr. 09023, Sonstige Straßenverk	01.01.1900			339,00	0,00	0,00	0,00	0,00	339,00
1/0020004/02857	Grundstück Nr. 986/5, KG-Nr. 09023, Sonstige Straßenverk	01.01.1900			1.192,00	0,00	0,00	0,00	0,00	1.192,00
1/0020004/02860	Grundstück Nr. 100, KG-Nr. 09025, Sonstige Straßenverke	01.01.1900			1.370,00	0,00	0,00	0,00	0,00	1.370,00
1/0020004/02862	Grundstück Nr. 109, KG-Nr. 09025, Sonstige Straßenverke	01.01.1900			2.449,00	0,00	0,00	0,00	0,00	2.449,00
1/0020004/02863	Grundstück Nr. 112/4, KG-Nr. 09025, Sonstige Straßenverk	01.01.1900			123,00	0,00	0,00	0,00	0,00	123,00
1/0020004/02865	Grundstück Nr. 114, KG-Nr. 09025, Sonstige Straßenverke	01.01.1900			370,00	0,00	0,00	0,00	0,00	370,00
1/0020004/02866	Grundstück Nr. 115, KG-Nr. 09025, Sonstige Straßenverke	01.01.1900			4.117,00	0,00	0,00	0,00	0,00	4.117,00
1/0020004/02868	Grundstück Nr. 144, KG-Nr. 09025, Sonstige Straßenverke	01.01.1900			897,00	0,00	0,00	0,00	0,00	897,00
1/0020004/02871	Grundstück Nr. 198, KG-Nr. 09025, Sonstige Straßenverke	01.01.1900			1.419,00	0,00	0,00	0,00	0,00	1.419,00
1/0020004/02873	Grundstück Nr. 201, KG-Nr. 09025, Sonstige Straßenverke	01.01.1900			444,00	0,00	0,00	0,00	0,00	444,00
1/0020004/02874	Grundstück Nr. 213, KG-Nr. 09025, Sonstige Straßenverke	01.01.1900			2.116,00	0,00	0,00	0,00	0,00	2.116,00
1/0020004/02875	Grundstück Nr. 215, KG-Nr. 09025, Sonstige Straßenverke	01.01.1900			3.517,00	0,00	0,00	0,00	0,00	3.517,00
1/0020004/02876	Grundstück Nr. 228, KG-Nr. 09025, Sonstige Straßenverke	01.01.1900			5.310,00	0,00	0,00	0,00	0,00	5.310,00
1/0020004/02877	Grundstück Nr. 229, KG-Nr. 09025, Sonstige Straßenverke	01.01.1900			680,00	0,00	0,00	0,00	0,00	680,00
1/0020004/02878	Grundstück Nr. 244, KG-Nr. 09025, Sonstige Straßenverke	01.01.1900			689,00	0,00	0,00	0,00	0,00	689,00
1/0020004/02879	Grundstück Nr. 245, KG-Nr. 09025, Sonstige Straßenverke	01.01.1900			921,00	0,00	0,00	0,00	0,00	921,00
1/0020004/02881	Grundstück Nr. 266, KG-Nr. 09025, Sonstige Straßenverke	01.01.1900			2.614,00	0,00	0,00	0,00	0,00	2.614,00
1/0020004/02882	Grundstück Nr. 267, KG-Nr. 09025, Sonstige Straßenverke	01.01.1900			748,00	0,00	0,00	0,00	0,00	748,00
1/0020004/02883	Grundstück Nr. 281, KG-Nr. 09025, Sonstige Straßenverke	01.01.1900			885,00	0,00	0,00	0,00	0,00	885,00
1/0020004/02884	Grundstück Nr. 288, KG-Nr. 09025, Sonstige Straßenverke	01.01.1900			2.880,00	0,00	0,00	0,00	0,00	2.880,00
1/0020004/02885	Grundstück Nr. 289, KG-Nr. 09025, Sonstige Straßenverke	01.01.1900			1.330,00	0,00	0,00	0,00	0,00	1.330,00
1/0020004/02887	Grundstück Nr. 306, KG-Nr. 09025, Sonstige Straßenverke	01.01.1900			1.187,00	0,00	0,00	0,00	0,00	1.187,00
1/0020004/02888	Grundstück Nr. 348, KG-Nr. 09025, Sonstige Straßenverke	01.01.1900			2.068,00	0,00	0,00	0,00	0,00	2.068,00

Ansatz MVAG Konto	Bezeichnung	Inbetrieb- nahme	RND	ND	Buchwert 31.12.2021	Zugänge/ + Umbuchungen -	Abgänge/	Wertaufholung+/ Wertminderung-	Abschreibung	Buchwert 31.12.2022
1/0020004/02889	Grundstück Nr. 349, KG-Nr. 09025, Sonstige Straßenverke	01.01.1900			2.599,00	0,00	0,00	0,00	0,00	2.599,00
1/0020004/02890	Grundstück Nr. 355, KG-Nr. 09025, Sonstige Straßenverke	01.01.1900			3.517,00	0,00	0,00	0,00	0,00	3.517,00
1/0020004/02892	Grundstück Nr. 388, KG-Nr. 09025, Sonstige Straßenverke	01.01.1900			2.006,00	0,00	0,00	0,00	0,00	2.006,00
1/0020004/02893	Grundstück Nr. 398, KG-Nr. 09025, Sonstige Straßenverke	01.01.1900			5.227,00	0,00	0,00	0,00	0,00	5.227,00
1/0020004/02894	Grundstück Nr. 4, KG-Nr. 09025, Sonstige Straßenverkehrs	01.01.1900			638,00	0,00	0,00	0,00	0,00	638,00
1/0020004/02895	Grundstück Nr. 401, KG-Nr. 09025, Sonstige Straßenverke	01.01.1900			1.883,00	0,00	0,00	0,00	0,00	1.883,00
1/0020004/02896	Grundstück Nr. 409, KG-Nr. 09025, Sonstige Straßenverke	01.01.1900			1.837,00	0,00	0,00	0,00	0,00	1.837,00
1/0020004/02900	Grundstück Nr. 421, KG-Nr. 09025, Sonstige Straßenverke	01.01.1900			116,00	0,00	0,00	0,00	0,00	116,00
1/0020004/02902	Grundstück Nr. 429, KG-Nr. 09025, Sonstige Straßenverke	01.01.1900			4.461,00	0,00	0,00	0,00	0,00	4.461,00
1/0020004/02903	Grundstück Nr. 438, KG-Nr. 09025, Sonstige Straßenverke	01.01.1900			4.533,00	0,00	0,00	0,00	0,00	4.533,00
1/0020004/02904	Grundstück Nr. 445, KG-Nr. 09025, Sonstige Straßenverke	01.01.1900			2.421,00	0,00	0,00	0,00	0,00	2.421,00
1/0020004/02906	Grundstück Nr. 466, KG-Nr. 09025, Sonstige Straßenverke	01.01.1900			3.794,00	0,00	0,00	0,00	0,00	3.794,00
1/0020004/02907	Grundstück Nr. 476, KG-Nr. 09025, Sonstige Straßenverke	01.01.1900			2.407,00	0,00	0,00	0,00	0,00	2.407,00
1/0020004/02908	Grundstück Nr. 487, KG-Nr. 09025, Sonstige Straßenverke	01.01.1900			2.800,00	0,00	0,00	0,00	0,00	2.800,00
1/0020004/02910	Grundstück Nr. 502, KG-Nr. 09025, Sonstige Straßenverke	01.01.1900			3.761,00	0,00	0,00	0,00	0,00	3.761,00
1/0020004/02912	Grundstück Nr. 510, KG-Nr. 09025, Sonstige Straßenverke	01.01.1900			1.771,00	0,00	0,00	0,00	0,00	1.771,00
1/0020004/02913	Grundstück Nr. 59, KG-Nr. 09025, Sonstige Straßenverkeh	01.01.1900			3.708,00	0,00	0,00	0,00	0,00	3.708,00
1/0020004/02917	Grundstück Nr. 65, KG-Nr. 09025, Sonstige Straßenverkeh	01.01.1900			5.019,00	0,00	0,00	0,00	0,00	5.019,00
1/0020004/02922	Grundstück Nr. 9, KG-Nr. 09025, Sonstige Straßenverkehrs	01.01.1900			1.852,00	0,00	0,00	0,00	0,00	1.852,00
1/0020004/02923	Grundstück Nr. 142/21, KG-Nr. 09027, Sonstige Straßenne	01.01.1900			120,00	0,00	0,00	0,00	0,00	120,00
1/0020004/02925	Grundstück Nr. 142/22, KG-Nr. 09027, Sonstige Straßenne	01.01.1900			2.876,00	0,00	0,00	0,00	0,00	2.876,00
1/0020004/02926	Grundstück Nr. 142/23, KG-Nr. 09027, Sonstige Straßenne	01.01.1900			81,00	0,00	0,00	0,00	0,00	81,00
1/0020004/02927	Grundstück Nr. 142/4, KG-Nr. 09027, Sonstige Straßenverk	01.01.1900			347,00	0,00	0,00	0,00	0,00	347,00
1/0020004/02929	Grundstück Nr. 166/3, KG-Nr. 09027, Sonstige Straßenverk	01.01.1900			160,00	0,00	0,00	0,00	0,00	160,00
1/0020004/02934	Grundstück Nr. 325/1, KG-Nr. 09027, Sonstige Straßenverk	01.01.1900			1.163,00	0,00	0,00	0,00	0,00	1.163,00
1/0020004/02937	Grundstück Nr. 326, KG-Nr. 09027, Sonstige Straßenverke	01.01.1900			1.113,00	0,00	0,00	0,00	0,00	1.113,00
1/0020004/02940	Grundstück Nr. 328/1, KG-Nr. 09027, Sonstige Straßenverk	01.01.1900			927,00	0,00	0,00	0,00	0,00	927,00
1/0020004/02941	Grundstück Nr. 328/2, KG-Nr. 09027, Sonstige Straßenverk	01.01.1900			983,00	0,00	0,00	0,00	0,00	983,00
1/0020004/02943	Grundstück Nr. 332/3, KG-Nr. 09027, Sonstige Straßenverk	01.01.1900			629,00	0,00	0,00	0,00	0,00	629,00
1/0020004/02944	Grundstück Nr. 343/1, KG-Nr. 09027, Sonstige Straßenverk	01.01.1900			93,00	0,00	0,00	0,00	0,00	93,00
1/0020004/02945	Grundstück Nr. 344, KG-Nr. 09027, Sonstige Straßenverke	01.01.1900			633,00	0,00	0,00	0,00	0,00	633,00
1/0020004/02946	Grundstück Nr. 345, KG-Nr. 09027, Sonstige Straßenverke	01.01.1900			2.113,00	0,00	0,00	0,00	0,00	2.113,00
1/0020004/02947	Grundstück Nr. 346, KG-Nr. 09027, Sonstige Straßenverke	01.01.1900			875,00	0,00	0,00	0,00	0,00	875,00
1/0020004/02948	Grundstück Nr. 348, KG-Nr. 09027, Sonstige Straßenverke	01.01.1900			6.554,00	0,00	0,00	0,00	0,00	6.554,00
1/0020004/02949	Grundstück Nr. 349, KG-Nr. 09027, Sonstige Straßenverke	01.01.1900			979,00	0,00	0,00	0,00	0,00	979,00
1/0020004/02950	Grundstück Nr. 350, KG-Nr. 09027, Sonstige Straßenverke	01.01.1900			368,00	0,00	0,00	0,00	0,00	368,00
1/0020004/02952	Grundstück Nr. 351, KG-Nr. 09027, Sonstige Straßenverke	01.01.1900			428,00	0,00	0,00	0,00	0,00	428,00
1/0020004/02954	Grundstück Nr. 352, KG-Nr. 09027, Sonstige Straßenverke	01.01.1900			1.718,00	0,00	0,00	0,00	0,00	1.718,00
1/0020004/02956	Grundstück Nr. 353/2, KG-Nr. 09027, Sonstige Straßenverk	01.01.1900			1.166,00	0,00	0,00	0,00	0,00	1.166,00

Ansatz MVAG Konto	Bezeichnung	Inbetrieb- nahme	RND	ND	Buchwert 31.12.2021	Zugänge/ + Umbuchungen -	Abgänge/	Wertaufholung+/ Wertminderung-	Abschreibung	Buchwert 31.12.2022
1/0020004/02957	Grundstück Nr. 354, KG-Nr. 09027, Sonstige Straßenverke	01.01.1900			1.422,00	0,00	0,00	0,00	0,00	1.422,00
1/0020004/02958	Grundstück Nr. 355, KG-Nr. 09027, Sonstige Straßenverke	01.01.1900			612,00	0,00	0,00	0,00	0,00	612,00
1/0020004/02959	Grundstück Nr. 356, KG-Nr. 09027, Sonstige Straßenverke	01.01.1900			444,00	0,00	0,00	0,00	0,00	444,00
1/0020004/02960	Grundstück Nr. 357, KG-Nr. 09027, Sonstige Straßenverke	01.01.1900			2.957,00	0,00	0,00	0,00	0,00	2.957,00
1/0020004/02961	Grundstück Nr. 358, KG-Nr. 09027, Sonstige Straßenverke	01.01.1900			2.436,00	0,00	0,00	0,00	0,00	2.436,00
1/0020004/02962	Grundstück Nr. 359, KG-Nr. 09027, Sonstige Straßenverke	01.01.1900			957,00	0,00	0,00	0,00	0,00	957,00
1/0020004/02963	Grundstück Nr. 360, KG-Nr. 09027, Sonstige Straßenverke	01.01.1900			485,00	0,00	0,00	0,00	0,00	485,00
1/0020004/02964	Grundstück Nr. 361, KG-Nr. 09027, Sonstige Straßenverke	01.01.1900			504,00	0,00	0,00	0,00	0,00	504,00
1/0020004/02965	Grundstück Nr. 362, KG-Nr. 09027, Sonstige Straßenverke	01.01.1900			144,00	0,00	0,00	0,00	0,00	144,00
1/0020004/02967	Grundstück Nr. 364, KG-Nr. 09027, Sonstige Straßenverke	01.01.1900			1.974,00	0,00	0,00	0,00	0,00	1.974,00
1/0020004/02968	Grundstück Nr. 365, KG-Nr. 09027, Sonstige Straßenverke	01.01.1900			1.008,00	0,00	0,00	0,00	0,00	1.008,00
1/0020004/02969	Grundstück Nr. 366/1, KG-Nr. 09027, Sonstige Verkehrsra	01.01.1900			5,00	0,00	0,00	0,00	0,00	5,00
1/0020004/02970	Grundstück Nr. 369, KG-Nr. 09027, Sonstige Straßenverke	01.01.1900			866,00	0,00	0,00	0,00	0,00	866,00
1/0020004/02971	Grundstück Nr. 370, KG-Nr. 09027, Sonstige Straßenverke	01.01.1900			278,00	0,00	0,00	0,00	0,00	278,00
1/0020004/02972	Grundstück Nr. 373, KG-Nr. 09027, Sonstige Straßenverke	01.01.1900			330,00	0,00	0,00	0,00	0,00	330,00
1/0020004/02973	Grundstück Nr. 374, KG-Nr. 09027, Sonstige Straßenverke	01.01.1900			1.414,00	0,00	0,00	0,00	0,00	1.414,00
1/0020004/02974	Grundstück Nr. 375, KG-Nr. 09027, Sonstige Straßenverke	01.01.1900			5.570,00	0,00	0,00	0,00	0,00	5.570,00
1/0020004/02975	Grundstück Nr. 376, KG-Nr. 09027, Sonstige Straßenverke	01.01.1900			1.945,00	0,00	0,00	0,00	0,00	1.945,00
1/0020004/02976	Grundstück Nr. 387, KG-Nr. 09027, Sonstige Straßenverke	01.01.1900			773,00	0,00	0,00	0,00	0,00	773,00
1/0020004/02978	Grundstück Nr. 395, KG-Nr. 09027, Sonstige Straßenverke	01.01.1900			1.363,00	0,00	0,00	0,00	0,00	1.363,00
1/0020004/02982	Grundstück Nr. 398, KG-Nr. 09027, Sonstige Straßenverke	01.01.1900			610,00	0,00	0,00	0,00	0,00	610,00
1/0020004/02984	Grundstück Nr. 400, KG-Nr. 09027, Sonstige Straßenverke	01.01.1900			594,00	0,00	0,00	0,00	0,00	594,00
1/0020004/02985	Grundstück Nr. 415, KG-Nr. 09027, Sonstige Straßenverke	01.01.1900			91,00	0,00	0,00	0,00	0,00	91,00
1/0020004/02988	Grundstück Nr. 426, KG-Nr. 09027, Sonstige Straßenverke	01.01.1900			208,00	0,00	0,00	0,00	0,00	208,00
1/0020004/02989	Grundstück Nr. 427, KG-Nr. 09027, Sonstige Straßenverke	01.01.1900			395,00	0,00	0,00	0,00	0,00	395,00
1/0020004/02993	Grundstück Nr. 82/2, KG-Nr. 09027, Sonstige Straßenverke	01.01.1900			1.992,00	0,00	0,00	0,00	0,00	1.992,00
1/0020004/03020	Grundstück Nr. 1258/1, KG-Nr. 09029, Sonstige Straßenve	01.01.1900			63,00	0,00	0,00	0,00	0,00	63,00
1/0020004/03024	Grundstück Nr. 1343, KG-Nr. 09029, Sonstige Straßenverk	01.01.1900			1.326,00	0,00	0,00	0,00	0,00	1.326,00
1/0020004/03027	Grundstück Nr. 1345, KG-Nr. 09029, Sonstige Straßenverk	01.01.1900			54,00	0,00	0,00	0,00	0,00	54,00
1/0020004/03031	Grundstück Nr. 1346, KG-Nr. 09029, Sonstige Straßenverk	01.01.1900			144,00	0,00	0,00	0,00	0,00	144,00
1/0020004/03032	Grundstück Nr. 1360, KG-Nr. 09029, Sonstige Straßenverk	01.01.1900			441,00	0,00	0,00	0,00	0,00	441,00
1/0020004/03047	Grundstück Nr. 1690/2, KG-Nr. 09029, Sonstige Straßenve	01.01.1900			183,00	0,00	0,00	0,00	0,00	183,00
1/0020004/03054	Grundstück Nr. 1769, KG-Nr. 09029, Sonstige Straßenverk	01.01.1900			1.197,00	0,00	0,00	0,00	0,00	1.197,00
1/0020004/03055	Grundstück Nr. 1769, KG-Nr. 09029, Sonstige Verkehrsran	01.01.1900			348,00	0,00	0,00	0,00	0,00	348,00
1/0020004/03057	Grundstück Nr. 1809, KG-Nr. 09029, Sonstige Straßenverk	01.01.1900			1.146,00	0,00	0,00	0,00	0,00	1.146,00
1/0020004/03065	Grundstück Nr. 1994/2, KG-Nr. 09029, Sonstige Straßenve	01.01.1900			230,00	0,00	0,00	0,00	0,00	230,00
1/0020004/03070	Grundstück Nr. 2068/5, KG-Nr. 09029, Sonstige Straßenve	01.01.1900			133,00	0,00	0,00	0,00	0,00	133,00
1/0020004/03072	Grundstück Nr. 2071/11, KG-Nr. 09029, Sonstige Straßenv	01.01.1900			3.336,00	0,00	0,00	0,00	0,00	3.336,00
1/0020004/03082	Grundstück Nr. 2075/2, KG-Nr. 09029, Sonstige Straßenve	01.01.1900			332,00	0,00	0,00	0,00	0,00	332,00

Ansatz MVAG Konto	Bezeichnung	Inbetrieb- nahme	RND	ND	Buchwert 31.12.2021	Zugänge/ + Umbuchungen -	Abgänge/	Wertaufholung+/ Wertminderung-	Abschreibung	Buchwert 31.12.2022
1/0020004/03084	Grundstück Nr. 2076, KG-Nr. 09029, Sonstige Straßenverk	01.01.1900			184,00	0,00	0,00	0,00	0,00	184,00
1/0020004/03085	Grundstück Nr. 2077, KG-Nr. 09029, Sonstige Straßenverk	01.01.1900			9,00	0,00	0,00	0,00	0,00	9,00
1/0020004/03088	Grundstück Nr. 2078/1, KG-Nr. 09029, Sonstige Verkehrsra	01.01.1900			13.834,00	0,00	0,00	0,00	0,00	13.834,00
1/0020004/03090	Grundstück Nr. 2078/2, KG-Nr. 09029, Sonstige Straßenve	01.01.1900			2.682,00	0,00	0,00	0,00	0,00	2.682,00
1/0020004/03091	Grundstück Nr. 2078/3, KG-Nr. 09029, Sonstige Straßenve	01.01.1900			4.700,00	0,00	0,00	0,00	0,00	4.700,00
1/0020004/03093	Grundstück Nr. 2078/4, KG-Nr. 09029, Sonstige Straßenve	01.01.1900			491,00	0,00	0,00	0,00	0,00	491,00
1/0020004/03095	Grundstück Nr. 2079, KG-Nr. 09029, Sonstige Straßenverk	01.01.1900			5.076,00	0,00	0,00	0,00	0,00	5.076,00
1/0020004/03096	Grundstück Nr. 2080, KG-Nr. 09029, Sonstige Straßenverk	01.01.1900			88,00	0,00	0,00	0,00	0,00	88,00
1/0020004/03100	Grundstück Nr. 2081/1, KG-Nr. 09029, Sonstige Straßenve	01.01.1900			1.229,00	0,00	0,00	0,00	0,00	1.229,00
1/0020004/03101	Grundstück Nr. 2081/1, KG-Nr. 09029, Sonstige Verkehrsra	01.01.1900			10.605,00	0,00	0,00	0,00	0,00	10.605,00
1/0020004/03105	Grundstück Nr. 2081/2, KG-Nr. 09029, Sonstige Straßenve	01.01.1900			1.964,00	0,00	0,00	0,00	0,00	1.964,00
1/0020004/03106	Grundstück Nr. 2081/3, KG-Nr. 09029, Sonstige Straßenve	01.01.1900			5.370,00	0,00	0,00	0,00	0,00	5.370,00
1/0020004/03109	Grundstück Nr. 2081/4, KG-Nr. 09029, Sonstige Straßenve	01.01.1900			2.612,00	0,00	0,00	0,00	0,00	2.612,00
1/0020004/03110	Grundstück Nr. 2081/4, KG-Nr. 09029, Sonstige Verkehrsra	01.01.1900			320,00	0,00	0,00	0,00	0,00	320,00
1/0020004/03112	Grundstück Nr. 2081/5, KG-Nr. 09029, Sonstige Straßenve	01.01.1900			2.601,00	0,00	0,00	0,00	0,00	2.601,00
1/0020004/03113	Grundstück Nr. 2081/6, KG-Nr. 09029, Sonstige Straßenve	01.01.1900			135,00	0,00	0,00	0,00	0,00	135,00
1/0020004/03116	Grundstück Nr. 2083, KG-Nr. 09029, Sonstige Straßenverk	01.01.1900			45,00	0,00	0,00	0,00	0,00	45,00
1/0020004/03118	Grundstück Nr. 2084, KG-Nr. 09029, Sonstige Straßenverk	01.01.1900			742,00	0,00	0,00	0,00	0,00	742,00
1/0020004/03120	Grundstück Nr. 2085/1, KG-Nr. 09029, Sonstige Straßenve	01.01.1900			4.838,00	0,00	0,00	0,00	0,00	4.838,00
1/0020004/03121	Grundstück Nr. 2085/1, KG-Nr. 09029, Sonstige Verkehrsra	01.01.1900			1.658,00	0,00	0,00	0,00	0,00	1.658,00
1/0020004/03125	Grundstück Nr. 2086/1, KG-Nr. 09029, Sonstige Straßenve	01.01.1900			354,00	0,00	0,00	0,00	0,00	354,00
1/0020004/03126	Grundstück Nr. 2086/1, KG-Nr. 09029, Sonstige Verkehrsra	01.01.1900			510,00	0,00	0,00	0,00	0,00	510,00
1/0020004/03129	Grundstück Nr. 2086/4, KG-Nr. 09029, Sonstige Straßenve	01.01.1900			962,00	0,00	0,00	0,00	0,00	962,00
1/0020004/03130	Grundstück Nr. 2087, KG-Nr. 09029, Sonstige Straßenverk	01.01.1900			1.046,00	0,00	0,00	0,00	0,00	1.046,00
1/0020004/03132	Grundstück Nr. 2088, KG-Nr. 09029, Sonstige Straßenverk	01.01.1900			301,00	0,00	0,00	0,00	0,00	301,00
1/0020004/03133	Grundstück Nr. 2089, KG-Nr. 09029, Sonstige Straßenverk	01.01.1900			2.062,00	0,00	0,00	0,00	0,00	2.062,00
1/0020004/03134	Grundstück Nr. 2090, KG-Nr. 09029, Sonstige Straßenverk	01.01.1900			784,00	0,00	0,00	0,00	0,00	784,00
1/0020004/03135	Grundstück Nr. 2091, KG-Nr. 09029, Sonstige Straßenverk	01.01.1900			6.135,00	0,00	0,00	0,00	0,00	6.135,00
1/0020004/03136	Grundstück Nr. 2092, KG-Nr. 09029, Sonstige Straßenverk	01.01.1900			1.847,00	0,00	0,00	0,00	0,00	1.847,00
1/0020004/03137	Grundstück Nr. 2093, KG-Nr. 09029, Sonstige Straßenverk	01.01.1900			2.084,00	0,00	0,00	0,00	0,00	2.084,00
1/0020004/03138	Grundstück Nr. 2094, KG-Nr. 09029, Sonstige Straßenverk	01.01.1900			1.748,00	0,00	0,00	0,00	0,00	1.748,00
1/0020004/03139	Grundstück Nr. 2095, KG-Nr. 09029, Sonstige Straßenverk	01.01.1900			1.586,00	0,00	0,00	0,00	0,00	1.586,00
1/0020004/03140	Grundstück Nr. 2096, KG-Nr. 09029, Sonstige Straßenverk	01.01.1900			3.536,00	0,00	0,00	0,00	0,00	3.536,00
1/0020004/03141	Grundstück Nr. 2097, KG-Nr. 09029, Sonstige Straßenverk	01.01.1900			3.963,00	0,00	0,00	0,00	0,00	3.963,00
1/0020004/03142	Grundstück Nr. 2098, KG-Nr. 09029, Sonstige Straßenverk	01.01.1900			1.483,00	0,00	0,00	0,00	0,00	1.483,00
1/0020004/03144	Grundstück Nr. 2099, KG-Nr. 09029, Sonstige Straßenverk	01.01.1900			66,00	0,00	0,00	0,00	0,00	66,00
1/0020004/03145	Grundstück Nr. 2100, KG-Nr. 09029, Sonstige Straßenverk	01.01.1900			246,00	0,00	0,00	0,00	0,00	246,00
1/0020004/03147	Grundstück Nr. 2102/1, KG-Nr. 09029, Sonstige Straßenve	01.01.1900			4.497,00	0,00	0,00	0,00	0,00	4.497,00
1/0020004/03148	Grundstück Nr. 2102/2, KG-Nr. 09029, Sonstige Straßenve	01.01.1900			592,00	0,00	0,00	0,00	0,00	592,00

Ansatz MVAG Konto	Bezeichnung	Inbetrieb- nahme	RND	ND	Buchwert 31.12.2021	Zugänge/ + Umbuchungen -	Abgänge/	Wertaufholung+/ Wertminderung-	Abschreibung	Buchwert 31.12.2022
1/0020004/03150	Grundstück Nr. 2104, KG-Nr. 09029, Sonstige Straßenverk	01.01.1900			683,00	0,00	0,00	0,00	0,00	683,00
1/0020004/03151	Grundstück Nr. 2105, KG-Nr. 09029, Sonstige Straßenverk	01.01.1900			2.112,00	0,00	0,00	0,00	0,00	2.112,00
1/0020004/03152	Grundstück Nr. 2106, KG-Nr. 09029, Sonstige Straßenverk	01.01.1900			1.195,00	0,00	0,00	0,00	0,00	1.195,00
1/0020004/03153	Grundstück Nr. 2107/1, KG-Nr. 09029, Sonstige Straßenve	01.01.1900			1.193,00	0,00	0,00	0,00	0,00	1.193,00
1/0020004/03155	Grundstück Nr. 2108, KG-Nr. 09029, Sonstige Straßenverk	01.01.1900			1.580,00	0,00	0,00	0,00	0,00	1.580,00
1/0020004/03156	Grundstück Nr. 2109, KG-Nr. 09029, Sonstige Straßenverk	01.01.1900			4.891,00	0,00	0,00	0,00	0,00	4.891,00
1/0020004/03157	Grundstück Nr. 2110, KG-Nr. 09029, Sonstige Straßenverk	01.01.1900			908,00	0,00	0,00	0,00	0,00	908,00
1/0020004/03158	Grundstück Nr. 2111, KG-Nr. 09029, Sonstige Straßenverk	01.01.1900			3.300,00	0,00	0,00	0,00	0,00	3.300,00
1/0020004/03159	Grundstück Nr. 2112, KG-Nr. 09029, Sonstige Straßenverk	01.01.1900			2.322,00	0,00	0,00	0,00	0,00	2.322,00
1/0020004/03160	Grundstück Nr. 2113, KG-Nr. 09029, Sonstige Straßenverk	01.01.1900			4.029,00	0,00	0,00	0,00	0,00	4.029,00
1/0020004/03161	Grundstück Nr. 2114, KG-Nr. 09029, Sonstige Straßenverk	01.01.1900			2.798,00	0,00	0,00	0,00	0,00	2.798,00
1/0020004/03162	Grundstück Nr. 2115, KG-Nr. 09029, Sonstige Straßenverk	01.01.1900			1.226,00	0,00	0,00	0,00	0,00	1.226,00
1/0020004/03163	Grundstück Nr. 2116, KG-Nr. 09029, Sonstige Straßenverk	01.01.1900			1.651,00	0,00	0,00	0,00	0,00	1.651,00
1/0020004/03164	Grundstück Nr. 2117, KG-Nr. 09029, Sonstige Straßenverk	01.01.1900			17.507,00	0,00	0,00	0,00	0,00	17.507,00
1/0020004/03165	Grundstück Nr. 2118, KG-Nr. 09029, Sonstige Straßenverk	01.01.1900			4.554,00	0,00	0,00	0,00	0,00	4.554,00
1/0020004/03166	Grundstück Nr. 2119, KG-Nr. 09029, Sonstige Straßenverk	01.01.1900			1.884,00	0,00	0,00	0,00	0,00	1.884,00
1/0020004/03167	Grundstück Nr. 2120, KG-Nr. 09029, Sonstige Straßenverk	01.01.1900			1.328,00	0,00	0,00	0,00	0,00	1.328,00
1/0020004/03168	Grundstück Nr. 2121, KG-Nr. 09029, Sonstige Straßenverk	01.01.1900			726,00	0,00	0,00	0,00	0,00	726,00
1/0020004/03169	Grundstück Nr. 2122, KG-Nr. 09029, Sonstige Straßenverk	01.01.1900			1.594,00	0,00	0,00	0,00	0,00	1.594,00
1/0020004/03170	Grundstück Nr. 2123, KG-Nr. 09029, Sonstige Straßenverk	01.01.1900			1.662,00	0,00	0,00	0,00	0,00	1.662,00
1/0020004/03171	Grundstück Nr. 2124, KG-Nr. 09029, Sonstige Straßenverk	01.01.1900			1.461,00	0,00	0,00	0,00	0,00	1.461,00
1/0020004/03172	Grundstück Nr. 2125, KG-Nr. 09029, Sonstige Straßenverk	01.01.1900			3.496,00	0,00	0,00	0,00	0,00	3.496,00
1/0020004/03173	Grundstück Nr. 2126, KG-Nr. 09029, Sonstige Straßenverk	01.01.1900			6.588,00	0,00	0,00	0,00	0,00	6.588,00
1/0020004/03174	Grundstück Nr. 2127, KG-Nr. 09029, Sonstige Straßenverk	01.01.1900			4.731,00	0,00	0,00	0,00	0,00	4.731,00
1/0020004/03176	Grundstück Nr. 2130, KG-Nr. 09029, Sonstige Straßenverk	01.01.1900			5.375,00	0,00	0,00	0,00	0,00	5.375,00
1/0020004/03178	Grundstück Nr. 2131, KG-Nr. 09029, Sonstige Straßenverk	01.01.1900			329,00	0,00	0,00	0,00	0,00	329,00
1/0020004/03179	Grundstück Nr. 2132/1, KG-Nr. 09029, Sonstige Straßenve	01.01.1900			9.032,00	0,00	0,00	0,00	0,00	9.032,00
1/0020004/03180	Grundstück Nr. 2132/2, KG-Nr. 09029, Sonstige Straßenve	01.01.1900			2.300,00	0,00	0,00	0,00	0,00	2.300,00
1/0020004/03181	Grundstück Nr. 2133, KG-Nr. 09029, Sonstige Straßenverk	01.01.1900			6.620,00	0,00	0,00	0,00	0,00	6.620,00
1/0020004/03182	Grundstück Nr. 2134, KG-Nr. 09029, Sonstige Straßenverk	01.01.1900			1.096,00	0,00	0,00	0,00	0,00	1.096,00
1/0020004/03183	Grundstück Nr. 2135, KG-Nr. 09029, Sonstige Straßenverk	01.01.1900			1.568,00	0,00	0,00	0,00	0,00	1.568,00
1/0020004/03184	Grundstück Nr. 2136, KG-Nr. 09029, Sonstige Straßenverk	01.01.1900			2.590,00	0,00	0,00	0,00	0,00	2.590,00
1/0020004/03185	Grundstück Nr. 2137, KG-Nr. 09029, Sonstige Straßenverk	01.01.1900			1.754,00	0,00	0,00	0,00	0,00	1.754,00
1/0020004/03186	Grundstück Nr. 2138, KG-Nr. 09029, Sonstige Straßenverk	01.01.1900			1.568,00	0,00	0,00	0,00	0,00	1.568,00
1/0020004/03187	Grundstück Nr. 2139, KG-Nr. 09029, Sonstige Straßenverk	01.01.1900			1.928,00	0,00	0,00	0,00	0,00	1.928,00
1/0020004/03189	Grundstück Nr. 2141, KG-Nr. 09029, Sonstige Straßenverk	01.01.1900			8.946,00	0,00	0,00	0,00	0,00	8.946,00
1/0020004/03190	Grundstück Nr. 2142, KG-Nr. 09029, Sonstige Straßenverk	01.01.1900			2.591,00	0,00	0,00	0,00	0,00	2.591,00
1/0020004/03191	Grundstück Nr. 2143, KG-Nr. 09029, Sonstige Straßenverk	01.01.1900			4.395,00	0,00	0,00	0,00	0,00	4.395,00
1/0020004/03193	Grundstück Nr. 2145, KG-Nr. 09029, Sonstige Straßenverk	01.01.1900			1.137,00	0,00	0,00	0,00	0,00	1.137,00

Ansatz MVAG Konto	Bezeichnung	Inbetrieb- nahme	RND	ND	Buchwert 31.12.2021	Zugänge/ + Umbuchungen -	Abgänge/	Wertaufholung+/ Wertminderung-	Abschreibung	Buchwert 31.12.2022
1/0020004/03194	Grundstück Nr. 2146, KG-Nr. 09029, Sonstige Straßenverk	01.01.1900			175,00	0,00	0,00	0,00	0,00	175,00
1/0020004/03195	Grundstück Nr. 2147, KG-Nr. 09029, Sonstige Straßenverk	01.01.1900			536,00	0,00	0,00	0,00	0,00	536,00
1/0020004/03196	Grundstück Nr. 2148/1, KG-Nr. 09029, Sonstige Straßenve	01.01.1900			1.065,00	0,00	0,00	0,00	0,00	1.065,00
1/0020004/03197	Grundstück Nr. 2148/2, KG-Nr. 09029, Sonstige Straßenve	01.01.1900			12.793,00	0,00	0,00	0,00	0,00	12.793,00
1/0020004/03198	Grundstück Nr. 2150/1, KG-Nr. 09029, Sonstige Straßenve	01.01.1900			235,00	0,00	0,00	0,00	0,00	235,00
1/0020004/03200	Grundstück Nr. 2150/2, KG-Nr. 09029, Sonstige Straßenve	01.01.1900			809,00	0,00	0,00	0,00	0,00	809,00
1/0020004/03201	Grundstück Nr. 2151/1, KG-Nr. 09029, Sonstige Straßenve	01.01.1900			1.403,00	0,00	0,00	0,00	0,00	1.403,00
1/0020004/03202	Grundstück Nr. 2151/2, KG-Nr. 09029, Sonstige Straßenve	01.01.1900			2.297,00	0,00	0,00	0,00	0,00	2.297,00
1/0020004/03203	Grundstück Nr. 2152/1, KG-Nr. 09029, Sonstige Straßenve	01.01.1900			2.956,00	0,00	0,00	0,00	0,00	2.956,00
1/0020004/03204	Grundstück Nr. 2152/2, KG-Nr. 09029, Sonstige Straßenve	01.01.1900			2.016,00	0,00	0,00	0,00	0,00	2.016,00
1/0020004/03208	Grundstück Nr. 2153, KG-Nr. 09029, Sonstige Straßenverk	01.01.1900			787,00	0,00	0,00	0,00	0,00	787,00
1/0020004/03209	Grundstück Nr. 2154, KG-Nr. 09029, Sonstige Straßenverk	01.01.1900			4.219,00	0,00	0,00	0,00	0,00	4.219,00
1/0020004/03211	Grundstück Nr. 2155, KG-Nr. 09029, Sonstige Straßenverk	01.01.1900			1.273,00	0,00	0,00	0,00	0,00	1.273,00
1/0020004/03212	Grundstück Nr. 2156, KG-Nr. 09029, Sonstige Straßenverk	01.01.1900			769,00	0,00	0,00	0,00	0,00	769,00
1/0020004/03213	Grundstück Nr. 2157, KG-Nr. 09029, Sonstige Straßenverk	01.01.1900			1.089,00	0,00	0,00	0,00	0,00	1.089,00
1/0020004/03214	Grundstück Nr. 2158, KG-Nr. 09029, Sonstige Straßenverk	01.01.1900			460,00	0,00	0,00	0,00	0,00	460,00
1/0020004/03216	Grundstück Nr. 2159, KG-Nr. 09029, Sonstige Straßenverk	01.01.1900			4.356,00	0,00	0,00	0,00	0,00	4.356,00
1/0020004/03217	Grundstück Nr. 2160, KG-Nr. 09029, Sonstige Straßenverk	01.01.1900			1.515,00	0,00	0,00	0,00	0,00	1.515,00
1/0020004/03218	Grundstück Nr. 2161, KG-Nr. 09029, Sonstige Straßenverk	01.01.1900			691,00	0,00	0,00	0,00	0,00	691,00
1/0020004/03219	Grundstück Nr. 2162, KG-Nr. 09029, Sonstige Straßenverk	01.01.1900			1.839,00	0,00	0,00	0,00	0,00	1.839,00
1/0020004/03220	Grundstück Nr. 2163, KG-Nr. 09029, Sonstige Straßenverk	01.01.1900			970,00	0,00	0,00	0,00	0,00	970,00
1/0020004/03221	Grundstück Nr. 2164, KG-Nr. 09029, Sonstige Straßenverk	01.01.1900			494,00	0,00	0,00	0,00	0,00	494,00
1/0020004/03222	Grundstück Nr. 2165, KG-Nr. 09029, Sonstige Straßenverk	01.01.1900			1.978,00	0,00	0,00	0,00	0,00	1.978,00
1/0020004/03223	Grundstück Nr. 2166, KG-Nr. 09029, Sonstige Straßenverk	01.01.1900			3.695,00	0,00	0,00	0,00	0,00	3.695,00
1/0020004/03224	Grundstück Nr. 2167, KG-Nr. 09029, Sonstige Straßenverk	01.01.1900			1.350,00	0,00	0,00	0,00	0,00	1.350,00
1/0020004/03225	Grundstück Nr. 2168, KG-Nr. 09029, Sonstige Straßenverk	01.01.1900			1.571,00	0,00	0,00	0,00	0,00	1.571,00
1/0020004/03227	Grundstück Nr. 2169, KG-Nr. 09029, Sonstige Straßenverk	01.01.1900			813,00	0,00	0,00	0,00	0,00	813,00
1/0020004/03228	Grundstück Nr. 2170, KG-Nr. 09029, Sonstige Straßenverk	01.01.1900			702,00	0,00	0,00	0,00	0,00	702,00
1/0020004/03229	Grundstück Nr. 2171, KG-Nr. 09029, Sonstige Straßenverk	01.01.1900			4.997,00	0,00	0,00	0,00	0,00	4.997,00
1/0020004/03230	Grundstück Nr. 2172/2, KG-Nr. 09029, Sonstige Straßenve	01.01.1900			1.185,00	0,00	0,00	0,00	0,00	1.185,00
1/0020004/03231	Grundstück Nr. 2172/3, KG-Nr. 09029, Sonstige Straßenve	01.01.1900			1.285,00	0,00	0,00	0,00	0,00	1.285,00
1/0020004/03232	Grundstück Nr. 2173, KG-Nr. 09029, Sonstige Straßenverk	01.01.1900			432,00	0,00	0,00	0,00	0,00	432,00
1/0020004/03233	Grundstück Nr. 2174, KG-Nr. 09029, Sonstige Straßenverk	01.01.1900			1.211,00	0,00	0,00	0,00	0,00	1.211,00
1/0020004/03234	Grundstück Nr. 2175/1, KG-Nr. 09029, Sonstige Straßenve	01.01.1900			824,00	0,00	0,00	0,00	0,00	824,00
1/0020004/03235	Grundstück Nr. 2175/2, KG-Nr. 09029, Sonstige Straßenve	01.01.1900			1.383,00	0,00	0,00	0,00	0,00	1.383,00
1/0020004/03236	Grundstück Nr. 2177, KG-Nr. 09029, Sonstige Straßenverk	01.01.1900			1.143,00	0,00	0,00	0,00	0,00	1.143,00
1/0020004/03237	Grundstück Nr. 2178, KG-Nr. 09029, Sonstige Straßenverk	01.01.1900			1.123,00	0,00	0,00	0,00	0,00	1.123,00
1/0020004/03238	Grundstück Nr. 2179, KG-Nr. 09029, Sonstige Straßenverk	01.01.1900			667,00	0,00	0,00	0,00	0,00	667,00
1/0020004/03240	Grundstück Nr. 2180/2, KG-Nr. 09029, Sonstige Straßenve	01.01.1900			888,00	0,00	0,00	0,00	0,00	888,00

Ansatz MVAG Konto	Bezeichnung	Inbetrieb- nahme	RND	ND	Buchwert 31.12.2021	Zugänge/ + Umbuchungen -	Abgänge/	Wertaufholung+/ Wertminderung-	Abschreibung	Buchwert 31.12.2022
1/0020004/03241	Grundstück Nr. 2180/3, KG-Nr. 09029, Sonstige Straßenve	01.01.1900			4.093,00	0,00	0,00	0,00	0,00	4.093,00
1/0020004/03242	Grundstück Nr. 2181, KG-Nr. 09029, Sonstige Straßenverk	01.01.1900			2.106,00	0,00	0,00	0,00	0,00	2.106,00
1/0020004/03243	Grundstück Nr. 2182, KG-Nr. 09029, Sonstige Straßenverk	01.01.1900			1.015,00	0,00	0,00	0,00	0,00	1.015,00
1/0020004/03244	Grundstück Nr. 2183, KG-Nr. 09029, Sonstige Straßenverk	01.01.1900			220,00	0,00	0,00	0,00	0,00	220,00
1/0020004/03245	Grundstück Nr. 2184, KG-Nr. 09029, Sonstige Straßenverk	01.01.1900			26,00	0,00	0,00	0,00	0,00	26,00
1/0020004/03247	Grundstück Nr. 2185, KG-Nr. 09029, Sonstige Straßenverk	01.01.1900			2.497,00	0,00	0,00	0,00	0,00	2.497,00
1/0020004/03248	Grundstück Nr. 2186, KG-Nr. 09029, Sonstige Straßenverk	01.01.1900			1.893,00	0,00	0,00	0,00	0,00	1.893,00
1/0020004/03249	Grundstück Nr. 2187, KG-Nr. 09029, Sonstige Straßenverk	01.01.1900			1.864,00	0,00	0,00	0,00	0,00	1.864,00
1/0020004/03250	Grundstück Nr. 2188, KG-Nr. 09029, Sonstige Straßenverk	01.01.1900			3.892,00	0,00	0,00	0,00	0,00	3.892,00
1/0020004/03251	Grundstück Nr. 2189, KG-Nr. 09029, Sonstige Straßenverk	01.01.1900			2.032,00	0,00	0,00	0,00	0,00	2.032,00
1/0020004/03252	Grundstück Nr. 2190, KG-Nr. 09029, Sonstige Straßenverk	01.01.1900			980,00	0,00	0,00	0,00	0,00	980,00
1/0020004/03253	Grundstück Nr. 2191, KG-Nr. 09029, Sonstige Straßenverk	01.01.1900			3.201,00	0,00	0,00	0,00	0,00	3.201,00
1/0020004/03254	Grundstück Nr. 2192, KG-Nr. 09029, Sonstige Straßenverk	01.01.1900			1.314,00	0,00	0,00	0,00	0,00	1.314,00
1/0020004/03259	Grundstück Nr. 2202/2, KG-Nr. 09029, Sonstige Straßenve	01.01.1900			7.926,00	0,00	0,00	0,00	0,00	7.926,00
1/0020004/03260	Grundstück Nr. 2202/3, KG-Nr. 09029, Sonstige Straßenve	01.01.1900			5.784,00	0,00	0,00	0,00	0,00	5.784,00
1/0020004/03261	Grundstück Nr. 2202/4, KG-Nr. 09029, Sonstige Straßenve	01.01.1900			176,00	0,00	0,00	0,00	0,00	176,00
1/0020004/03263	Grundstück Nr. 2202/5, KG-Nr. 09029, Sonstige Straßenve	01.01.1900			333,00	0,00	0,00	0,00	0,00	333,00
1/0020004/03264	Grundstück Nr. 2208, KG-Nr. 09029, Sonstige Straßenverk	01.01.1900			424,00	0,00	0,00	0,00	0,00	424,00
1/0020004/03265	Grundstück Nr. 2212, KG-Nr. 09029, Sonstige Straßenverk	01.01.1900			1.802,00	0,00	0,00	0,00	0,00	1.802,00
1/0020004/03269	Grundstück Nr. 2290, KG-Nr. 09029, Sonstige Straßenverk	01.01.1900			1.965,00	0,00	0,00	0,00	0,00	1.965,00
1/0020004/03289	Grundstück Nr. 2342, KG-Nr. 09029, Sonstige Straßenverk	01.01.1900			1.908,00	0,00	0,00	0,00	0,00	1.908,00
1/0020004/03296	Grundstück Nr. 319, KG-Nr. 09029, Sonstige Straßenverke	01.01.1900			555,00	0,00	0,00	0,00	0,00	555,00
1/0020004/03306	Grundstück Nr. 639, KG-Nr. 09029, Sonstige Straßenverke	01.01.1900			78,00	0,00	0,00	0,00	0,00	78,00
1/0020004/03308	Grundstück Nr. 641, KG-Nr. 09029, Sonstige Straßenverke	01.01.1900			408,00	0,00	0,00	0,00	0,00	408,00
1/0020004/03309	Grundstück Nr. 641, KG-Nr. 09029, Sonstige Verkehrsrand	01.01.1900			1.170,00	0,00	0,00	0,00	0,00	1.170,00
1/0020004/03312	Grundstück Nr. 661/2, KG-Nr. 09029, Sonstige Straßenverk	01.01.1900			177,00	0,00	0,00	0,00	0,00	177,00
1/0020004/03313	Grundstück Nr. 661/23, KG-Nr. 09029, Sonstige Straßenve	01.01.1900			1.942,00	0,00	0,00	0,00	0,00	1.942,00
1/0020004/03315	Grundstück Nr. 690/10, KG-Nr. 09029, Sonstige Straßenve	01.01.1900			202,00	0,00	0,00	0,00	0,00	202,00
1/0020004/03316	Grundstück Nr. 690/2, KG-Nr. 09029, Sonstige Straßenverk	01.01.1900			727,00	0,00	0,00	0,00	0,00	727,00
1/0020004/03332	Grundstück Nr. 1050, KG-Nr. 09031, Sonstige Straßenverk	01.01.1900			4.901,00	0,00	0,00	0,00	0,00	4.901,00
1/0020004/03333	Grundstück Nr. 1051, KG-Nr. 09031, Sonstige Straßenverk	01.01.1900			1.055,00	0,00	0,00	0,00	0,00	1.055,00
1/0020004/03334	Grundstück Nr. 1052, KG-Nr. 09031, Sonstige Straßenverk	01.01.1900			2.724,00	0,00	0,00	0,00	0,00	2.724,00
1/0020004/03335	Grundstück Nr. 1053, KG-Nr. 09031, Sonstige Straßenverk	01.01.1900			798,00	0,00	0,00	0,00	0,00	798,00
1/0020004/03336	Grundstück Nr. 1054, KG-Nr. 09031, Sonstige Straßenverk	01.01.1900			991,00	0,00	0,00	0,00	0,00	991,00
1/0020004/03337	Grundstück Nr. 1055, KG-Nr. 09031, Sonstige Straßenverk	01.01.1900			2.755,00	0,00	0,00	0,00	0,00	2.755,00
1/0020004/03338	Grundstück Nr. 1056, KG-Nr. 09031, Sonstige Straßenverk	01.01.1900			3.774,00	0,00	0,00	0,00	0,00	3.774,00
1/0020004/03339	Grundstück Nr. 1057, KG-Nr. 09031, Sonstige Straßenverk	01.01.1900			1.348,00	0,00	0,00	0,00	0,00	1.348,00
1/0020004/03340	Grundstück Nr. 1058, KG-Nr. 09031, Sonstige Straßenverk	01.01.1900			837,00	0,00	0,00	0,00	0,00	837,00
1/0020004/03341	Grundstück Nr. 1059, KG-Nr. 09031, Sonstige Straßenverk	01.01.1900			4.036,00	0,00	0,00	0,00	0,00	4.036,00

Ansatz MVAG Konto	Bezeichnung	Inbetrieb- nahme	RND	ND	Buchwert 31.12.2021	Zugänge/ + Umbuchungen -	Abgänge/	Wertaufholung+/ Wertminderung-	Abschreibung	Buchwert 31.12.2022
1/0020004/03342	Grundstück Nr. 1060, KG-Nr. 09031, Sonstige Straßenverk	01.01.1900			1.696,00	0,00	0,00	0,00	0,00	1.696,00
1/0020004/03343	Grundstück Nr. 1061, KG-Nr. 09031, Sonstige Straßenverk	01.01.1900			2.565,00	0,00	0,00	0,00	0,00	2.565,00
1/0020004/03344	Grundstück Nr. 1062, KG-Nr. 09031, Sonstige Straßenverk	01.01.1900			406,00	0,00	0,00	0,00	0,00	406,00
1/0020004/03345	Grundstück Nr. 1063, KG-Nr. 09031, Sonstige Straßenverk	01.01.1900			1.211,00	0,00	0,00	0,00	0,00	1.211,00
1/0020004/03346	Grundstück Nr. 1064, KG-Nr. 09031, Sonstige Straßenverk	01.01.1900			683,00	0,00	0,00	0,00	0,00	683,00
1/0020004/03347	Grundstück Nr. 1065, KG-Nr. 09031, Sonstige Straßenverk	01.01.1900			2.699,00	0,00	0,00	0,00	0,00	2.699,00
1/0020004/03348	Grundstück Nr. 1066, KG-Nr. 09031, Sonstige Straßenverk	01.01.1900			783,00	0,00	0,00	0,00	0,00	783,00
1/0020004/03349	Grundstück Nr. 1067, KG-Nr. 09031, Sonstige Straßenverk	01.01.1900			2.288,00	0,00	0,00	0,00	0,00	2.288,00
1/0020004/03350	Grundstück Nr. 1068, KG-Nr. 09031, Sonstige Straßenverk	01.01.1900			2.346,00	0,00	0,00	0,00	0,00	2.346,00
1/0020004/03351	Grundstück Nr. 1069, KG-Nr. 09031, Sonstige Straßenverk	01.01.1900			797,00	0,00	0,00	0,00	0,00	797,00
1/0020004/03352	Grundstück Nr. 1070, KG-Nr. 09031, Sonstige Straßenverk	01.01.1900			1.177,00	0,00	0,00	0,00	0,00	1.177,00
1/0020004/03353	Grundstück Nr. 1071, KG-Nr. 09031, Sonstige Straßenverk	01.01.1900			1.144,00	0,00	0,00	0,00	0,00	1.144,00
1/0020004/03354	Grundstück Nr. 1072, KG-Nr. 09031, Sonstige Straßenverk	01.01.1900			2.463,00	0,00	0,00	0,00	0,00	2.463,00
1/0020004/03355	Grundstück Nr. 1073, KG-Nr. 09031, Sonstige Straßenverk	01.01.1900			909,00	0,00	0,00	0,00	0,00	909,00
1/0020004/03356	Grundstück Nr. 1074, KG-Nr. 09031, Sonstige Straßenverk	01.01.1900			612,00	0,00	0,00	0,00	0,00	612,00
1/0020004/03357	Grundstück Nr. 1075, KG-Nr. 09031, Sonstige Straßenverk	01.01.1900			523,00	0,00	0,00	0,00	0,00	523,00
1/0020004/03358	Grundstück Nr. 1076, KG-Nr. 09031, Sonstige Straßenverk	01.01.1900			5.096,00	0,00	0,00	0,00	0,00	5.096,00
1/0020004/03359	Grundstück Nr. 1077, KG-Nr. 09031, Sonstige Straßenverk	01.01.1900			1.671,00	0,00	0,00	0,00	0,00	1.671,00
1/0020004/03360	Grundstück Nr. 1078, KG-Nr. 09031, Sonstige Straßenverk	01.01.1900			1.807,00	0,00	0,00	0,00	0,00	1.807,00
1/0020004/03361	Grundstück Nr. 1079, KG-Nr. 09031, Sonstige Straßenverk	01.01.1900			1.791,00	0,00	0,00	0,00	0,00	1.791,00
1/0020004/03362	Grundstück Nr. 1080, KG-Nr. 09031, Sonstige Straßenverk	01.01.1900			1.786,00	0,00	0,00	0,00	0,00	1.786,00
1/0020004/03363	Grundstück Nr. 1081, KG-Nr. 09031, Sonstige Straßenverk	01.01.1900			1.769,00	0,00	0,00	0,00	0,00	1.769,00
1/0020004/03364	Grundstück Nr. 1082, KG-Nr. 09031, Sonstige Straßenverk	01.01.1900			1.626,00	0,00	0,00	0,00	0,00	1.626,00
1/0020004/03365	Grundstück Nr. 1083, KG-Nr. 09031, Sonstige Straßenverk	01.01.1900			2.186,00	0,00	0,00	0,00	0,00	2.186,00
1/0020004/03366	Grundstück Nr. 1084/1, KG-Nr. 09031, Sonstige Straßenve	01.01.1900			1.416,00	0,00	0,00	0,00	0,00	1.416,00
1/0020004/03367	Grundstück Nr. 1084/2, KG-Nr. 09031, Sonstige Straßenve	01.01.1900			2.028,00	0,00	0,00	0,00	0,00	2.028,00
1/0020004/03368	Grundstück Nr. 1084/3, KG-Nr. 09031, Sonstige Straßenve	01.01.1900			87,00	0,00	0,00	0,00	0,00	87,00
1/0020004/03369	Grundstück Nr. 1085, KG-Nr. 09031, Sonstige Straßenverk	01.01.1900			2.009,00	0,00	0,00	0,00	0,00	2.009,00
1/0020004/03370	Grundstück Nr. 1087, KG-Nr. 09031, Sonstige Straßenverk	01.01.1900			902,00	0,00	0,00	0,00	0,00	902,00
1/0020004/03371	Grundstück Nr. 1088, KG-Nr. 09031, Sonstige Straßenverk	01.01.1900			910,00	0,00	0,00	0,00	0,00	910,00
1/0020004/03372	Grundstück Nr. 1089, KG-Nr. 09031, Sonstige Straßenverk	01.01.1900			1.932,00	0,00	0,00	0,00	0,00	1.932,00
1/0020004/03373	Grundstück Nr. 1090, KG-Nr. 09031, Sonstige Straßenverk	01.01.1900			2.409,00	0,00	0,00	0,00	0,00	2.409,00
1/0020004/03374	Grundstück Nr. 1091, KG-Nr. 09031, Sonstige Straßenverk	01.01.1900			3.984,00	0,00	0,00	0,00	0,00	3.984,00
1/0020004/03375	Grundstück Nr. 1092, KG-Nr. 09031, Sonstige Straßenverk	01.01.1900			1.873,00	0,00	0,00	0,00	0,00	1.873,00
1/0020004/03376	Grundstück Nr. 1093, KG-Nr. 09031, Sonstige Straßenverk	01.01.1900			2.022,00	0,00	0,00	0,00	0,00	2.022,00
1/0020004/03377	Grundstück Nr. 1094, KG-Nr. 09031, Sonstige Straßenverk	01.01.1900			1.037,00	0,00	0,00	0,00	0,00	1.037,00
1/0020004/03378	Grundstück Nr. 1095, KG-Nr. 09031, Sonstige Straßenverk	01.01.1900			1.263,00	0,00	0,00	0,00	0,00	1.263,00
1/0020004/03379	Grundstück Nr. 1096, KG-Nr. 09031, Sonstige Straßenverk	01.01.1900			4.047,00	0,00	0,00	0,00	0,00	4.047,00
1/0020004/03380	Grundstück Nr. 1097, KG-Nr. 09031, Sonstige Straßenverk	01.01.1900			582,00	0,00	0,00	0,00	0,00	582,00

Ansatz MVAG Konto	Bezeichnung	Inbetrieb- nahme	RND	ND	Buchwert 31.12.2021	Zugänge/ + Umbuchungen -	Abgänge/	Wertaufholung+/ Wertminderung-	Abschreibung	Buchwert 31.12.2022
1/0020004/03381	Grundstück Nr. 1098, KG-Nr. 09031, Sonstige Straßenverk	01.01.1900			1.598,00	0,00	0,00	0,00	0,00	1.598,00
1/0020004/03382	Grundstück Nr. 1099, KG-Nr. 09031, Sonstige Straßenverk	01.01.1900			1.794,00	0,00	0,00	0,00	0,00	1.794,00
1/0020004/03383	Grundstück Nr. 1100, KG-Nr. 09031, Sonstige Straßenverk	01.01.1900			1.614,00	0,00	0,00	0,00	0,00	1.614,00
1/0020004/03384	Grundstück Nr. 1101, KG-Nr. 09031, Sonstige Straßenverk	01.01.1900			6.973,00	0,00	0,00	0,00	0,00	6.973,00
1/0020004/03385	Grundstück Nr. 1102, KG-Nr. 09031, Sonstige Straßenverk	01.01.1900			3.150,00	0,00	0,00	0,00	0,00	3.150,00
1/0020004/03386	Grundstück Nr. 1103, KG-Nr. 09031, Sonstige Straßenverk	01.01.1900			2.360,00	0,00	0,00	0,00	0,00	2.360,00
1/0020004/03387	Grundstück Nr. 1104, KG-Nr. 09031, Sonstige Straßenverk	01.01.1900			2.460,00	0,00	0,00	0,00	0,00	2.460,00
1/0020004/03388	Grundstück Nr. 1105, KG-Nr. 09031, Sonstige Straßenverk	01.01.1900			2.073,00	0,00	0,00	0,00	0,00	2.073,00
1/0020004/03389	Grundstück Nr. 1106, KG-Nr. 09031, Sonstige Straßenverk	01.01.1900			961,00	0,00	0,00	0,00	0,00	961,00
1/0020004/03390	Grundstück Nr. 1107, KG-Nr. 09031, Sonstige Straßenverk	01.01.1900			1.648,00	0,00	0,00	0,00	0,00	1.648,00
1/0020004/03391	Grundstück Nr. 1108, KG-Nr. 09031, Sonstige Straßenverk	01.01.1900			43,00	0,00	0,00	0,00	0,00	43,00
1/0020004/03392	Grundstück Nr. 1109, KG-Nr. 09031, Sonstige Straßenverk	01.01.1900			68,00	0,00	0,00	0,00	0,00	68,00
1/0020004/03394	Grundstück Nr. 1110, KG-Nr. 09031, Sonstige Straßenverk	01.01.1900			1.089,00	0,00	0,00	0,00	0,00	1.089,00
1/0020004/03395	Grundstück Nr. 1111, KG-Nr. 09031, Sonstige Straßenverk	01.01.1900			700,00	0,00	0,00	0,00	0,00	700,00
1/0020004/03396	Grundstück Nr. 1112, KG-Nr. 09031, Sonstige Straßenverk	01.01.1900			2.637,00	0,00	0,00	0,00	0,00	2.637,00
1/0020004/03398	Grundstück Nr. 1113, KG-Nr. 09031, Sonstige Straßenverk	01.01.1900			23.202,00	0,00	0,00	0,00	0,00	23.202,00
1/0020004/03399	Grundstück Nr. 1114, KG-Nr. 09031, Sonstige Straßenverk	01.01.1900			1.531,00	0,00	0,00	0,00	0,00	1.531,00
1/0020004/03400	Grundstück Nr. 1115, KG-Nr. 09031, Sonstige Straßenverk	01.01.1900			1.295,00	0,00	0,00	0,00	0,00	1.295,00
1/0020004/03401	Grundstück Nr. 1116, KG-Nr. 09031, Sonstige Straßenverk	01.01.1900			9.958,00	0,00	0,00	0,00	0,00	9.958,00
1/0020004/03402	Grundstück Nr. 1117, KG-Nr. 09031, Sonstige Straßenverk	01.01.1900			1.692,00	0,00	0,00	0,00	0,00	1.692,00
1/0020004/03403	Grundstück Nr. 1118/1, KG-Nr. 09031, Sonstige Straßenne	01.01.1900			358,00	0,00	0,00	0,00	0,00	358,00
1/0020004/03404	Grundstück Nr. 1118/2, KG-Nr. 09031, Sonstige Straßenne	01.01.1900			2.165,00	0,00	0,00	0,00	0,00	2.165,00
1/0020004/03405	Grundstück Nr. 1119, KG-Nr. 09031, Sonstige Straßenverk	01.01.1900			289,00	0,00	0,00	0,00	0,00	289,00
1/0020004/03406	Grundstück Nr. 1120, KG-Nr. 09031, Sonstige Straßenverk	01.01.1900			3.000,00	0,00	0,00	0,00	0,00	3.000,00
1/0020004/03407	Grundstück Nr. 1121, KG-Nr. 09031, Sonstige Straßenverk	01.01.1900			789,00	0,00	0,00	0,00	0,00	789,00
1/0020004/03408	Grundstück Nr. 1122, KG-Nr. 09031, Sonstige Straßenverk	01.01.1900			867,00	0,00	0,00	0,00	0,00	867,00
1/0020004/03409	Grundstück Nr. 1123, KG-Nr. 09031, Sonstige Straßenverk	01.01.1900			1.718,00	0,00	0,00	0,00	0,00	1.718,00
1/0020004/03410	Grundstück Nr. 1124, KG-Nr. 09031, Sonstige Straßenverk	01.01.1900			2.067,00	0,00	0,00	0,00	0,00	2.067,00
1/0020004/03411	Grundstück Nr. 1125, KG-Nr. 09031, Sonstige Straßenverk	01.01.1900			2.522,00	0,00	0,00	0,00	0,00	2.522,00
1/0020004/03412	Grundstück Nr. 1126, KG-Nr. 09031, Sonstige Straßenverk	01.01.1900			312,00	0,00	0,00	0,00	0,00	312,00
1/0020004/03413	Grundstück Nr. 1127, KG-Nr. 09031, Sonstige Straßenverk	01.01.1900			2.845,00	0,00	0,00	0,00	0,00	2.845,00
1/0020004/03415	Grundstück Nr. 1129, KG-Nr. 09031, Sonstige Straßenverk	01.01.1900			2.358,00	0,00	0,00	0,00	0,00	2.358,00
1/0020004/03416	Grundstück Nr. 1130, KG-Nr. 09031, Sonstige Straßenverk	01.01.1900			311,00	0,00	0,00	0,00	0,00	311,00
1/0020004/03417	Grundstück Nr. 1131, KG-Nr. 09031, Sonstige Straßenverk	01.01.1900			625,00	0,00	0,00	0,00	0,00	625,00
1/0020004/03418	Grundstück Nr. 1132, KG-Nr. 09031, Sonstige Straßenverk	01.01.1900			1.409,00	0,00	0,00	0,00	0,00	1.409,00
1/0020004/03419	Grundstück Nr. 1133, KG-Nr. 09031, Sonstige Straßenverk	01.01.1900			617,00	0,00	0,00	0,00	0,00	617,00
1/0020004/03420	Grundstück Nr. 1134, KG-Nr. 09031, Sonstige Straßenverk	01.01.1900			960,00	0,00	0,00	0,00	0,00	960,00
1/0020004/03422	Grundstück Nr. 1135, KG-Nr. 09031, Sonstige Straßenverk	01.01.1900			641,00	0,00	0,00	0,00	0,00	641,00
1/0020004/03425	Grundstück Nr. 1142, KG-Nr. 09031, Sonstige Straßenverk	01.01.1900			457,00	0,00	0,00	0,00	0,00	457,00

Ansatz MVAG Konto	Bezeichnung	Inbetrieb- nahme	RND	ND	Buchwert 31.12.2021	Zugänge/ + Umbuchungen -	Abgänge/	Wertaufholung+/ Wertminderung-	Abschreibung	Buchwert 31.12.2022
1/0020004/03426	Grundstück Nr. 1142, KG-Nr. 09031, Sonstige Verkehrsran	01.01.1900			225,00	0,00	0,00	0,00	0,00	225,00
1/0020004/03428	Grundstück Nr. 1143/1, KG-Nr. 09031, Sonstige Straßenve	01.01.1900			7.910,00	0,00	0,00	0,00	0,00	7.910,00
1/0020004/03432	Grundstück Nr. 1145, KG-Nr. 09031, Sonstige Straßenverk	01.01.1900			133,00	0,00	0,00	0,00	0,00	133,00
1/0020004/03434	Grundstück Nr. 1147, KG-Nr. 09031, Sonstige Straßenverk	01.01.1900			13,00	0,00	0,00	0,00	0,00	13,00
1/0020004/03436	Grundstück Nr. 1148/1, KG-Nr. 09031, Sonstige Straßenve	01.01.1900			1.179,00	0,00	0,00	0,00	0,00	1.179,00
1/0020004/03437	Grundstück Nr. 1148/1, KG-Nr. 09031, Sonstige Verkehrsra	01.01.1900			229,00	0,00	0,00	0,00	0,00	229,00
1/0020004/03439	Grundstück Nr. 1149, KG-Nr. 09031, Sonstige Straßenverk	01.01.1900			436,00	0,00	0,00	0,00	0,00	436,00
1/0020004/03441	Grundstück Nr. 1153/1, KG-Nr. 09031, Sonstige Straßenve	01.01.1900			698,00	0,00	0,00	0,00	0,00	698,00
1/0020004/03451	Grundstück Nr. 1159/2, KG-Nr. 09031, Sonstige Verkehrsra	01.01.1900			438,00	0,00	0,00	0,00	0,00	438,00
1/0020004/03477	Grundstück Nr. 259/2, KG-Nr. 09031, Sonstige Straßenverk	01.01.1900			95,00	0,00	0,00	0,00	0,00	95,00
1/0020004/03515	Grundstück Nr. 957/10, KG-Nr. 09031, Sonstige Straßenve	01.01.1900			1.151,00	0,00	0,00	0,00	0,00	1.151,00
1/0020004/03518	Grundstück Nr. 960/2, KG-Nr. 09031, Sonstige Straßenverk	01.01.1900			486,00	0,00	0,00	0,00	0,00	486,00
1/0020004/03519	Grundstück Nr. 964/10, KG-Nr. 09031, Sonstige Straßenve	01.01.1900			93,00	0,00	0,00	0,00	0,00	93,00
1/0020004/03520	Grundstück Nr. 964/12, KG-Nr. 09031, Sonstige Straßenve	01.01.1900			153,00	0,00	0,00	0,00	0,00	153,00
1/0020004/03521	Grundstück Nr. 964/13, KG-Nr. 09031, Sonstige Straßenve	01.01.1900			144,00	0,00	0,00	0,00	0,00	144,00
1/0020004/03522	Grundstück Nr. 964/16, KG-Nr. 09031, Sonstige Straßenve	01.01.1900			378,00	0,00	0,00	0,00	0,00	378,00
1/0020004/03523	Grundstück Nr. 964/4, KG-Nr. 09031, Sonstige Straßenverk	01.01.1900			1.099,00	0,00	0,00	0,00	0,00	1.099,00
1/0020004/03526	Grundstück Nr. 39, KG-Nr. 09043, Sonstige Straßenverkeh	01.01.1900			2.747,00	0,00	0,00	0,00	0,00	2.747,00
1/0020004/03527	Grundstück Nr. 41/2, KG-Nr. 09043, Sonstige Straßenverke	01.01.1900			3.795,00	0,00	0,00	0,00	0,00	3.795,00
1/0020004/03528	Grundstück Nr. 43, KG-Nr. 09043, Sonstige Straßenverkeh	01.01.1900			3.884,00	0,00	0,00	0,00	0,00	3.884,00
1/0020004/03529	Grundstück Nr. 47, KG-Nr. 09043, Sonstige Straßenverkeh	01.01.1900			1.082,00	0,00	0,00	0,00	0,00	1.082,00
1/0020004/03533	Grundstück Nr. 11/13, KG-Nr. 09045, Sonstige Straßenverk	01.01.1900			189,00	0,00	0,00	0,00	0,00	189,00
1/0020004/03536	Grundstück Nr. 11/14, KG-Nr. 09045, Sonstige Straßenverk	01.01.1900			6.793,00	0,00	0,00	0,00	0,00	6.793,00
1/0020004/03538	Grundstück Nr. 11/4, KG-Nr. 09045, Sonstige Straßenverke	01.01.1900			204,00	0,00	0,00	0,00	0,00	204,00
1/0020004/03540	Grundstück Nr. 11/8, KG-Nr. 09045, Sonstige Straßenverke	01.01.1900			843,00	0,00	0,00	0,00	0,00	843,00
1/0020004/03541	Grundstück Nr. 11/9, KG-Nr. 09045, Sonstige Straßenverke	01.01.1900			278,00	0,00	0,00	0,00	0,00	278,00
1/0020004/03543	Grundstück Nr. 128, KG-Nr. 09045, Sonstige Straßenverke	01.01.1900			670,00	0,00	0,00	0,00	0,00	670,00
1/0020004/03546	Grundstück Nr. 140, KG-Nr. 09045, Sonstige Straßenverke	01.01.1900			507,00	0,00	0,00	0,00	0,00	507,00
1/0020004/03547	Grundstück Nr. 145, KG-Nr. 09045, Sonstige Straßenverke	01.01.1900			1.822,00	0,00	0,00	0,00	0,00	1.822,00
1/0020004/03549	Grundstück Nr. 148, KG-Nr. 09045, Sonstige Straßenverke	01.01.1900			3.856,00	0,00	0,00	0,00	0,00	3.856,00
1/0020004/03551	Grundstück Nr. 169, KG-Nr. 09045, Sonstige Straßenverke	01.01.1900			1.896,00	0,00	0,00	0,00	0,00	1.896,00
1/0020004/03553	Grundstück Nr. 187/2, KG-Nr. 09045, Sonstige Straßenverk	01.01.1900			66,00	0,00	0,00	0,00	0,00	66,00
1/0020004/03554	Grundstück Nr. 187/3, KG-Nr. 09045, Sonstige Straßenverk	01.01.1900			155,00	0,00	0,00	0,00	0,00	155,00
1/0020004/03555	Grundstück Nr. 187/4, KG-Nr. 09045, Sonstige Straßenverk	01.01.1900			517,00	0,00	0,00	0,00	0,00	517,00
1/0020004/03556	Grundstück Nr. 196, KG-Nr. 09045, Sonstige Straßenverke	01.01.1900			3.765,00	0,00	0,00	0,00	0,00	3.765,00
1/0020004/03557	Grundstück Nr. 198, KG-Nr. 09045, Sonstige Straßenverke	01.01.1900			1.651,00	0,00	0,00	0,00	0,00	1.651,00
1/0020004/03558	Grundstück Nr. 203, KG-Nr. 09045, Sonstige Straßenverke	01.01.1900			3.325,00	0,00	0,00	0,00	0,00	3.325,00
1/0020004/03559	Grundstück Nr. 205, KG-Nr. 09045, Sonstige Straßenverke	01.01.1900			697,00	0,00	0,00	0,00	0,00	697,00
1/0020004/03560	Grundstück Nr. 214, KG-Nr. 09045, Sonstige Straßenverke	01.01.1900			900,00	0,00	0,00	0,00	0,00	900,00

Ansatz MVAG Konto	Bezeichnung	Inbetrieb- nahme	RND	ND	Buchwert 31.12.2021	Zugänge/ + Umbuchungen -	Abgänge/	Wertaufholung+/ Wertminderung-	Abschreibung	Buchwert 31.12.2022
1/0020004/03561	Grundstück Nr. 215, KG-Nr. 09045, Sonstige Straßenverke	01.01.1900			510,00	0,00	0,00	0,00	0,00	510,00
1/0020004/03562	Grundstück Nr. 218, KG-Nr. 09045, Sonstige Straßenverke	01.01.1900			868,00	0,00	0,00	0,00	0,00	868,00
1/0020004/03563	Grundstück Nr. 228, KG-Nr. 09045, Sonstige Straßenverke	01.01.1900			1.488,00	0,00	0,00	0,00	0,00	1.488,00
1/0020004/03564	Grundstück Nr. 233, KG-Nr. 09045, Sonstige Straßenverke	01.01.1900			2.198,00	0,00	0,00	0,00	0,00	2.198,00
1/0020004/03565	Grundstück Nr. 242, KG-Nr. 09045, Sonstige Straßenverke	01.01.1900			627,00	0,00	0,00	0,00	0,00	627,00
1/0020004/03566	Grundstück Nr. 243, KG-Nr. 09045, Sonstige Straßenverke	01.01.1900			4.444,00	0,00	0,00	0,00	0,00	4.444,00
1/0020004/03567	Grundstück Nr. 244, KG-Nr. 09045, Sonstige Straßenverke	01.01.1900			1.596,00	0,00	0,00	0,00	0,00	1.596,00
1/0020004/03568	Grundstück Nr. 259, KG-Nr. 09045, Sonstige Straßenverke	01.01.1900			3.537,00	0,00	0,00	0,00	0,00	3.537,00
1/0020004/03569	Grundstück Nr. 264, KG-Nr. 09045, Sonstige Straßenverke	01.01.1900			1.404,00	0,00	0,00	0,00	0,00	1.404,00
1/0020004/03570	Grundstück Nr. 268, KG-Nr. 09045, Sonstige Straßenverke	01.01.1900			1.937,00	0,00	0,00	0,00	0,00	1.937,00
1/0020004/03571	Grundstück Nr. 276, KG-Nr. 09045, Sonstige Straßenverke	01.01.1900			1.993,00	0,00	0,00	0,00	0,00	1.993,00
1/0020004/03572	Grundstück Nr. 278, KG-Nr. 09045, Sonstige Straßenverke	01.01.1900			2.924,00	0,00	0,00	0,00	0,00	2.924,00
1/0020004/03573	Grundstück Nr. 279, KG-Nr. 09045, Sonstige Straßenverke	01.01.1900			1.849,00	0,00	0,00	0,00	0,00	1.849,00
1/0020004/03574	Grundstück Nr. 284, KG-Nr. 09045, Sonstige Straßenverke	01.01.1900			3.817,00	0,00	0,00	0,00	0,00	3.817,00
1/0020004/03575	Grundstück Nr. 293, KG-Nr. 09045, Sonstige Straßenverke	01.01.1900			3.111,00	0,00	0,00	0,00	0,00	3.111,00
1/0020004/03576	Grundstück Nr. 294, KG-Nr. 09045, Sonstige Straßenverke	01.01.1900			2.405,00	0,00	0,00	0,00	0,00	2.405,00
1/0020004/03577	Grundstück Nr. 306, KG-Nr. 09045, Sonstige Straßenverke	01.01.1900			1.077,00	0,00	0,00	0,00	0,00	1.077,00
1/0020004/03578	Grundstück Nr. 307, KG-Nr. 09045, Sonstige Straßenverke	01.01.1900			362,00	0,00	0,00	0,00	0,00	362,00
1/0020004/03579	Grundstück Nr. 309, KG-Nr. 09045, Sonstige Straßenverke	01.01.1900			1.310,00	0,00	0,00	0,00	0,00	1.310,00
1/0020004/03580	Grundstück Nr. 319, KG-Nr. 09045, Sonstige Straßenverke	01.01.1900			1.378,00	0,00	0,00	0,00	0,00	1.378,00
1/0020004/03581	Grundstück Nr. 320, KG-Nr. 09045, Sonstige Straßenverke	01.01.1900			365,00	0,00	0,00	0,00	0,00	365,00
1/0020004/03584	Grundstück Nr. 343, KG-Nr. 09045, Sonstige Straßenverke	01.01.1900			421,00	0,00	0,00	0,00	0,00	421,00
1/0020004/03585	Grundstück Nr. 346, KG-Nr. 09045, Sonstige Straßenverke	01.01.1900			695,00	0,00	0,00	0,00	0,00	695,00
1/0020004/03586	Grundstück Nr. 347, KG-Nr. 09045, Sonstige Straßenverke	01.01.1900			1.812,00	0,00	0,00	0,00	0,00	1.812,00
1/0020004/03587	Grundstück Nr. 349, KG-Nr. 09045, Sonstige Straßenverke	01.01.1900			1.390,00	0,00	0,00	0,00	0,00	1.390,00
1/0020004/03588	Grundstück Nr. 358, KG-Nr. 09045, Sonstige Straßenverke	01.01.1900			2.986,00	0,00	0,00	0,00	0,00	2.986,00
1/0020004/03593	Grundstück Nr. 373, KG-Nr. 09045, Sonstige Straßenverke	01.01.1900			738,00	0,00	0,00	0,00	0,00	738,00
1/0020004/03595	Grundstück Nr. 379, KG-Nr. 09045, Sonstige Straßenverke	01.01.1900			167,00	0,00	0,00	0,00	0,00	167,00
1/0020004/03598	Grundstück Nr. 382/16, KG-Nr. 09045, Sonstige Straßenve	01.01.1900			1.309,00	0,00	0,00	0,00	0,00	1.309,00
1/0020004/03599	Grundstück Nr. 382/17, KG-Nr. 09045, Sonstige Straßenve	01.01.1900			98,00	0,00	0,00	0,00	0,00	98,00
1/0020004/03600	Grundstück Nr. 382/17, KG-Nr. 09045, Sonstige Verkehrs	01.01.1900			109,00	0,00	0,00	0,00	0,00	109,00
1/0020004/03602	Grundstück Nr. 391, KG-Nr. 09045, Sonstige Straßenverke	01.01.1900			169,00	0,00	0,00	0,00	0,00	169,00
1/0020004/03612	Grundstück Nr. 48, KG-Nr. 09045, Sonstige Straßenverkeh	01.01.1900			174,00	0,00	0,00	0,00	0,00	174,00
1/0020004/03613	Grundstück Nr. 53, KG-Nr. 09045, Sonstige Straßenverkeh	01.01.1900			27,00	0,00	0,00	0,00	0,00	27,00
1/0020004/03614	Grundstück Nr. 54, KG-Nr. 09045, Sonstige Straßenverkeh	01.01.1900			68,00	0,00	0,00	0,00	0,00	68,00
1/0020004/03615	Grundstück Nr. 64, KG-Nr. 09045, Sonstige Straßenverkeh	01.01.1900			111,00	0,00	0,00	0,00	0,00	111,00
1/0020004/03616	Grundstück Nr. 69, KG-Nr. 09045, Sonstige Straßenverkeh	01.01.1900			154,00	0,00	0,00	0,00	0,00	154,00
1/0020004/03618	Grundstück Nr. 75, KG-Nr. 09045, Sonstige Straßenverkeh	01.01.1900			171,00	0,00	0,00	0,00	0,00	171,00
1/0020004/03619	Grundstück Nr. 87, KG-Nr. 09045, Sonstige Straßenverkeh	01.01.1900			90,00	0,00	0,00	0,00	0,00	90,00

Ansatz MVAG Konto	Bezeichnung	Inbetrieb- nahme	RND	ND	Buchwert 31.12.2021	Zugänge/ + Umbuchungen -	Abgänge/	Wertaufholung+/ Wertminderung-	Abschreibung	Buchwert 31.12.2022
1/0020004/03620	Grundstück Nr. 1000, KG-Nr. 09047, Sonstige Straßenverk	01.01.1900			1.987,00	0,00	0,00	0,00	0,00	1.987,00
1/0020004/03621	Grundstück Nr. 1001, KG-Nr. 09047, Sonstige Straßenverk	01.01.1900			1.409,00	0,00	0,00	0,00	0,00	1.409,00
1/0020004/03623	Grundstück Nr. 1005, KG-Nr. 09047, Sonstige Straßenverk	01.01.1900			3.046,00	0,00	0,00	0,00	0,00	3.046,00
1/0020004/03625	Grundstück Nr. 1009, KG-Nr. 09047, Sonstige Straßenverk	01.01.1900			168,00	0,00	0,00	0,00	0,00	168,00
1/0020004/03632	Grundstück Nr. 1018/1, KG-Nr. 09047, Sonstige Straßenve	01.01.1900			1.523,00	0,00	0,00	0,00	0,00	1.523,00
1/0020004/03635	Grundstück Nr. 1021, KG-Nr. 09047, Sonstige Straßenverk	01.01.1900			2.022,00	0,00	0,00	0,00	0,00	2.022,00
1/0020004/03636	Grundstück Nr. 1023, KG-Nr. 09047, Sonstige Straßenverk	01.01.1900			1.159,00	0,00	0,00	0,00	0,00	1.159,00
1/0020004/03638	Grundstück Nr. 1024/2, KG-Nr. 09047, Sonstige Straßenve	01.01.1900			1.080,00	0,00	0,00	0,00	0,00	1.080,00
1/0020004/03640	Grundstück Nr. 1032, KG-Nr. 09047, Sonstige Straßenverk	01.01.1900			4.235,00	0,00	0,00	0,00	0,00	4.235,00
1/0020004/03641	Grundstück Nr. 1033, KG-Nr. 09047, Sonstige Straßenverk	01.01.1900			2.811,00	0,00	0,00	0,00	0,00	2.811,00
1/0020004/03643	Grundstück Nr. 104/2, KG-Nr. 09047, Sonstige Straßenverk	01.01.1900			51,00	0,00	0,00	0,00	0,00	51,00
1/0020004/03648	Grundstück Nr. 1045, KG-Nr. 09047, Sonstige Straßenverk	01.01.1900			5.509,00	0,00	0,00	0,00	0,00	5.509,00
1/0020004/03652	Grundstück Nr. 1053/2, KG-Nr. 09047, Sonstige Straßenve	01.01.1900			1.489,00	0,00	0,00	0,00	0,00	1.489,00
1/0020004/03654	Grundstück Nr. 1059, KG-Nr. 09047, Sonstige Straßenverk	01.01.1900			3.821,00	0,00	0,00	0,00	0,00	3.821,00
1/0020004/03655	Grundstück Nr. 1070, KG-Nr. 09047, Sonstige Straßenverk	01.01.1900			2.919,00	0,00	0,00	0,00	0,00	2.919,00
1/0020004/03656	Grundstück Nr. 1071, KG-Nr. 09047, Sonstige Straßenverk	01.01.1900			7.247,00	0,00	0,00	0,00	0,00	7.247,00
1/0020004/03659	Grundstück Nr. 1080, KG-Nr. 09047, Sonstige Straßenverk	01.01.1900			2.666,00	0,00	0,00	0,00	0,00	2.666,00
1/0020004/03664	Grundstück Nr. 1094, KG-Nr. 09047, Sonstige Straßenverk	01.01.1900			2.479,00	0,00	0,00	0,00	0,00	2.479,00
1/0020004/03665	Grundstück Nr. 1095, KG-Nr. 09047, Sonstige Straßenverk	01.01.1900			2.690,00	0,00	0,00	0,00	0,00	2.690,00
1/0020004/03669	Grundstück Nr. 1109, KG-Nr. 09047, Sonstige Straßenverk	01.01.1900			739,00	0,00	0,00	0,00	0,00	739,00
1/0020004/03671	Grundstück Nr. 1111/1, KG-Nr. 09047, Sonstige Straßenverk	01.01.1900			2.920,00	0,00	0,00	0,00	0,00	2.920,00
1/0020004/03672	Grundstück Nr. 1111/1, KG-Nr. 09047, Sonstige Verkehrsra	01.01.1900			2.167,00	0,00	0,00	0,00	0,00	2.167,00
1/0020004/03677	Grundstück Nr. 1112, KG-Nr. 09047, Sonstige Straßenverk	01.01.1900			2.228,00	0,00	0,00	0,00	0,00	2.228,00
1/0020004/03680	Grundstück Nr. 1120, KG-Nr. 09047, Sonstige Straßenverk	01.01.1900			601,00	0,00	0,00	0,00	0,00	601,00
1/0020004/03681	Grundstück Nr. 1130, KG-Nr. 09047, Sonstige Straßenverk	01.01.1900			1.460,00	0,00	0,00	0,00	0,00	1.460,00
1/0020004/03683	Grundstück Nr. 1136/1, KG-Nr. 09047, Sonstige Straßenve	01.01.1900			2.779,00	0,00	0,00	0,00	0,00	2.779,00
1/0020004/03685	Grundstück Nr. 1137, KG-Nr. 09047, Sonstige Straßenverk	01.01.1900			1.489,00	0,00	0,00	0,00	0,00	1.489,00
1/0020004/03687	Grundstück Nr. 1147, KG-Nr. 09047, Sonstige Straßenverk	01.01.1900			5.705,00	0,00	0,00	0,00	0,00	5.705,00
1/0020004/03688	Grundstück Nr. 1154, KG-Nr. 09047, Sonstige Straßenverk	01.01.1900			466,00	0,00	0,00	0,00	0,00	466,00
1/0020004/03689	Grundstück Nr. 1155, KG-Nr. 09047, Sonstige Straßenverk	01.01.1900			423,00	0,00	0,00	0,00	0,00	423,00
1/0020004/03690	Grundstück Nr. 1161, KG-Nr. 09047, Sonstige Straßenverk	01.01.1900			73,00	0,00	0,00	0,00	0,00	73,00
1/0020004/03692	Grundstück Nr. 1170/2, KG-Nr. 09047, Sonstige Straßenve	01.01.1900			483,00	0,00	0,00	0,00	0,00	483,00
1/0020004/03693	Grundstück Nr. 1171/1, KG-Nr. 09047, Sonstige Straßenve	01.01.1900			2.451,00	0,00	0,00	0,00	0,00	2.451,00
1/0020004/03696	Grundstück Nr. 118, KG-Nr. 09047, Sonstige Straßenverke	01.01.1900			691,00	0,00	0,00	0,00	0,00	691,00
1/0020004/03697	Grundstück Nr. 1181, KG-Nr. 09047, Sonstige Straßenverk	01.01.1900			3.077,00	0,00	0,00	0,00	0,00	3.077,00
1/0020004/03698	Grundstück Nr. 1182, KG-Nr. 09047, Sonstige Straßenverk	01.01.1900			3.896,00	0,00	0,00	0,00	0,00	3.896,00
1/0020004/03701	Grundstück Nr. 119, KG-Nr. 09047, Sonstige Straßenverke	01.01.1900			387,00	0,00	0,00	0,00	0,00	387,00
1/0020004/03702	Grundstück Nr. 1193/1, KG-Nr. 09047, Sonstige Straßenve	01.01.1900			2.486,00	0,00	0,00	0,00	0,00	2.486,00
1/0020004/03710	Grundstück Nr. 1204, KG-Nr. 09047, Sonstige Straßenverk	01.01.1900			996,00	0,00	0,00	0,00	0,00	996,00

Ansatz MVAG Konto	Bezeichnung	Inbetrieb- nahme	RND	ND	Buchwert 31.12.2021	Zugänge/ + Umbuchungen -	Abgänge/	Wertaufholung+/ Wertminderung-	Abschreibung	Buchwert 31.12.2022
1/0020004/03711	Grundstück Nr. 1206, KG-Nr. 09047, Sonstige Straßenverk	01.01.1900			13,00	0,00	0,00	0,00	0,00	13,00
1/0020004/03730	Grundstück Nr. 19/1, KG-Nr. 09047, Sonstige Straßenverk	01.01.1900			4.705,00	0,00	0,00	0,00	0,00	4.705,00
1/0020004/03731	Grundstück Nr. 19/11, KG-Nr. 09047, Sonstige Straßenverk	01.01.1900			67,00	0,00	0,00	0,00	0,00	67,00
1/0020004/03732	Grundstück Nr. 19/14, KG-Nr. 09047, Sonstige Straßenverk	01.01.1900			112,00	0,00	0,00	0,00	0,00	112,00
1/0020004/03733	Grundstück Nr. 19/15, KG-Nr. 09047, Sonstige Straßenverk	01.01.1900			21,00	0,00	0,00	0,00	0,00	21,00
1/0020004/03736	Grundstück Nr. 19/19, KG-Nr. 09047, Sonstige Straßenverk	01.01.1900			80,00	0,00	0,00	0,00	0,00	80,00
1/0020004/03737	Grundstück Nr. 19/2, KG-Nr. 09047, Sonstige Straßenverk	01.01.1900			23,00	0,00	0,00	0,00	0,00	23,00
1/0020004/03738	Grundstück Nr. 19/20, KG-Nr. 09047, Sonstige Straßenverk	01.01.1900			92,00	0,00	0,00	0,00	0,00	92,00
1/0020004/03739	Grundstück Nr. 19/3, KG-Nr. 09047, Sonstige Straßenverk	01.01.1900			17,00	0,00	0,00	0,00	0,00	17,00
1/0020004/03741	Grundstück Nr. 19/6, KG-Nr. 09047, Sonstige Straßenverk	01.01.1900			14,00	0,00	0,00	0,00	0,00	14,00
1/0020004/03742	Grundstück Nr. 19/7, KG-Nr. 09047, Sonstige Straßenverk	01.01.1900			15,00	0,00	0,00	0,00	0,00	15,00
1/0020004/03743	Grundstück Nr. 19/8, KG-Nr. 09047, Sonstige Straßenverk	01.01.1900			18,00	0,00	0,00	0,00	0,00	18,00
1/0020004/03749	Grundstück Nr. 212, KG-Nr. 09047, Sonstige Straßenverk	01.01.1900			2.370,00	0,00	0,00	0,00	0,00	2.370,00
1/0020004/03750	Grundstück Nr. 232/2, KG-Nr. 09047, Sonstige Straßenverk	01.01.1900			1.827,00	0,00	0,00	0,00	0,00	1.827,00
1/0020004/03758	Grundstück Nr. 234/7, KG-Nr. 09047, Sonstige Straßenverk	01.01.1900			2.067,00	0,00	0,00	0,00	0,00	2.067,00
1/0020004/03765	Grundstück Nr. 245, KG-Nr. 09047, Sonstige Straßenverk	01.01.1900			569,00	0,00	0,00	0,00	0,00	569,00
1/0020004/03767	Grundstück Nr. 27/2, KG-Nr. 09047, Sonstige Straßenverk	01.01.1900			127,00	0,00	0,00	0,00	0,00	127,00
1/0020004/03770	Grundstück Nr. 322, KG-Nr. 09047, Sonstige Straßenverk	01.01.1900			1.021,00	0,00	0,00	0,00	0,00	1.021,00
1/0020004/03773	Grundstück Nr. 336, KG-Nr. 09047, Sonstige Straßenverk	01.01.1900			672,00	0,00	0,00	0,00	0,00	672,00
1/0020004/03777	Grundstück Nr. 339, KG-Nr. 09047, Sonstige Straßenverk	01.01.1900			864,00	0,00	0,00	0,00	0,00	864,00
1/0020004/03779	Grundstück Nr. 341, KG-Nr. 09047, Sonstige Straßenverk	01.01.1900			624,00	0,00	0,00	0,00	0,00	624,00
1/0020004/03780	Grundstück Nr. 348/2, KG-Nr. 09047, Sonstige Straßenverk	01.01.1900			791,00	0,00	0,00	0,00	0,00	791,00
1/0020004/03781	Grundstück Nr. 348/3, KG-Nr. 09047, Sonstige Straßenverk	01.01.1900			820,00	0,00	0,00	0,00	0,00	820,00
1/0020004/03790	Grundstück Nr. 4/1, KG-Nr. 09047, Sonstige Straßenverk	01.01.1900			291,00	0,00	0,00	0,00	0,00	291,00
1/0020004/03791	Grundstück Nr. 409/2, KG-Nr. 09047, Sonstige Straßenverk	01.01.1900			512,00	0,00	0,00	0,00	0,00	512,00
1/0020004/03793	Grundstück Nr. 490/2, KG-Nr. 09047, Sonstige Straßenverk	01.01.1900			2.752,00	0,00	0,00	0,00	0,00	2.752,00
1/0020004/03800	Grundstück Nr. 614/2, KG-Nr. 09047, Sonstige Straßenverk	01.01.1900			422,00	0,00	0,00	0,00	0,00	422,00
1/0020004/03801	Grundstück Nr. 616/2, KG-Nr. 09047, Sonstige Straßenverk	01.01.1900			1.034,00	0,00	0,00	0,00	0,00	1.034,00
1/0020004/03806	Grundstück Nr. 652/1, KG-Nr. 09047, Sonstige Straßenverk	01.01.1900			1.035,00	0,00	0,00	0,00	0,00	1.035,00
1/0020004/03807	Grundstück Nr. 652/2, KG-Nr. 09047, Sonstige Straßenverk	01.01.1900			220,00	0,00	0,00	0,00	0,00	220,00
1/0020004/03811	Grundstück Nr. 787/2, KG-Nr. 09047, Sonstige Straßenverk	01.01.1900			97,00	0,00	0,00	0,00	0,00	97,00
1/0020004/03814	Grundstück Nr. 883, KG-Nr. 09047, Sonstige Straßenverk	01.01.1900			454,00	0,00	0,00	0,00	0,00	454,00
1/0020004/03820	Grundstück Nr. 921/2, KG-Nr. 09047, Sonstige Straßenverk	01.01.1900			699,00	0,00	0,00	0,00	0,00	699,00
1/0020004/03821	Grundstück Nr. 924, KG-Nr. 09047, Sonstige Straßenverk	01.01.1900			1.134,00	0,00	0,00	0,00	0,00	1.134,00
1/0020004/03822	Grundstück Nr. 925, KG-Nr. 09047, Sonstige Straßenverk	01.01.1900			1.908,00	0,00	0,00	0,00	0,00	1.908,00
1/0020004/03823	Grundstück Nr. 934, KG-Nr. 09047, Sonstige Straßenverk	01.01.1900			4.613,00	0,00	0,00	0,00	0,00	4.613,00
1/0020004/03825	Grundstück Nr. 941, KG-Nr. 09047, Sonstige Straßenverk	01.01.1900			650,00	0,00	0,00	0,00	0,00	650,00
1/0020004/03826	Grundstück Nr. 942, KG-Nr. 09047, Sonstige Straßenverk	01.01.1900			733,00	0,00	0,00	0,00	0,00	733,00
1/0020004/03827	Grundstück Nr. 943, KG-Nr. 09047, Sonstige Straßenverk	01.01.1900			1.758,00	0,00	0,00	0,00	0,00	1.758,00

Ansatz MVAG Konto	Bezeichnung	Inbetrieb- nahme	RND	ND	Buchwert 31.12.2021	Zugänge/ + Umbuchungen -	Abgänge/	Wertaufholung+/ Wertminderung-	Abschreibung	Buchwert 31.12.2022
1/0020004/03829	Grundstück Nr. 950, KG-Nr. 09047, Sonstige Straßenverke	01.01.1900			2.296,00	0,00	0,00	0,00	0,00	2.296,00
1/0020004/03831	Grundstück Nr. 954/6, KG-Nr. 09047, Sonstige Straßenverke	01.01.1900			1.144,00	0,00	0,00	0,00	0,00	1.144,00
1/0020004/03832	Grundstück Nr. 954/7, KG-Nr. 09047, Sonstige Straßenverke	01.01.1900			93,00	0,00	0,00	0,00	0,00	93,00
1/0020004/03833	Grundstück Nr. 957, KG-Nr. 09047, Sonstige Straßenverke	01.01.1900			6.327,00	0,00	0,00	0,00	0,00	6.327,00
1/0020004/03834	Grundstück Nr. 962, KG-Nr. 09047, Sonstige Straßenverke	01.01.1900			855,00	0,00	0,00	0,00	0,00	855,00
1/0020004/03837	Grundstück Nr. 970, KG-Nr. 09047, Sonstige Straßenverke	01.01.1900			4.780,00	0,00	0,00	0,00	0,00	4.780,00
1/0020004/03838	Grundstück Nr. 975, KG-Nr. 09047, Sonstige Straßenverke	01.01.1900			3.358,00	0,00	0,00	0,00	0,00	3.358,00
1/0020004/03842	Grundstück Nr. 98/1, KG-Nr. 09047, Sonstige Straßenverke	01.01.1900			556,00	0,00	0,00	0,00	0,00	556,00
1/0020004/03843	Grundstück Nr. 98/1, KG-Nr. 09047, Sonstige Verkehrsran	01.01.1900			1.284,00	0,00	0,00	0,00	0,00	1.284,00
1/0020004/03844	Grundstück Nr. 98/2, KG-Nr. 09047, Sonstige Straßenverke	01.01.1900			149,00	0,00	0,00	0,00	0,00	149,00
1/0020004/03845	Grundstück Nr. 98/2, KG-Nr. 09047, Sonstige Verkehrsran	01.01.1900			102,00	0,00	0,00	0,00	0,00	102,00
1/0020004/03848	Grundstück Nr. 982, KG-Nr. 09047, Sonstige Straßenverke	01.01.1900			1.390,00	0,00	0,00	0,00	0,00	1.390,00
1/0020004/03852	Grundstück Nr. 989, KG-Nr. 09047, Sonstige Straßenverke	01.01.1900			580,00	0,00	0,00	0,00	0,00	580,00
1/0020004/03856	Grundstück Nr. 998, KG-Nr. 09047, Sonstige Straßenverke	01.01.1900			1.140,00	0,00	0,00	0,00	0,00	1.140,00
1/0020004/03857	Grundstück Nr. 999, KG-Nr. 09047, Sonstige Straßenverke	01.01.1900			2.631,00	0,00	0,00	0,00	0,00	2.631,00
1/0020004/03862	Grundstück Nr. 1007, KG-Nr. 09059, Sonstige Straßenverke	01.01.1900			1.354,00	0,00	0,00	0,00	0,00	1.354,00
1/0020004/03863	Grundstück Nr. 1045, KG-Nr. 09059, Sonstige Straßenverke	01.01.1900			3.303,00	0,00	0,00	0,00	0,00	3.303,00
1/0020004/03864	Grundstück Nr. 1046, KG-Nr. 09059, Sonstige Straßenverke	01.01.1900			1.123,00	0,00	0,00	0,00	0,00	1.123,00
1/0020004/03865	Grundstück Nr. 1048, KG-Nr. 09059, Sonstige Straßenverke	01.01.1900			1.158,00	0,00	0,00	0,00	0,00	1.158,00
1/0020004/03866	Grundstück Nr. 1108, KG-Nr. 09059, Sonstige Straßenverke	01.01.1900			1.368,00	0,00	0,00	0,00	0,00	1.368,00
1/0020004/03867	Grundstück Nr. 1109, KG-Nr. 09059, Sonstige Straßenverke	01.01.1900			2.802,00	0,00	0,00	0,00	0,00	2.802,00
1/0020004/03868	Grundstück Nr. 1115, KG-Nr. 09059, Sonstige Straßenverke	01.01.1900			1.494,00	0,00	0,00	0,00	0,00	1.494,00
1/0020004/03869	Grundstück Nr. 1134, KG-Nr. 09059, Sonstige Straßenverke	01.01.1900			2.763,00	0,00	0,00	0,00	0,00	2.763,00
1/0020004/03872	Grundstück Nr. 1207, KG-Nr. 09059, Sonstige Straßenverke	01.01.1900			1.858,00	0,00	0,00	0,00	0,00	1.858,00
1/0020004/03875	Grundstück Nr. 1281, KG-Nr. 09059, Sonstige Straßenverke	01.01.1900			2.856,00	0,00	0,00	0,00	0,00	2.856,00
1/0020004/03876	Grundstück Nr. 1325, KG-Nr. 09059, Sonstige Straßenverke	01.01.1900			493,00	0,00	0,00	0,00	0,00	493,00
1/0020004/03877	Grundstück Nr. 1326, KG-Nr. 09059, Sonstige Straßenverke	01.01.1900			3.513,00	0,00	0,00	0,00	0,00	3.513,00
1/0020004/03881	Grundstück Nr. 1362, KG-Nr. 09059, Sonstige Straßenverke	01.01.1900			981,00	0,00	0,00	0,00	0,00	981,00
1/0020004/03882	Grundstück Nr. 1363, KG-Nr. 09059, Sonstige Straßenverke	01.01.1900			5.625,00	0,00	0,00	0,00	0,00	5.625,00
1/0020004/03885	Grundstück Nr. 1460/1, KG-Nr. 09059, Sonstige Straßenve	01.01.1900			2.674,00	0,00	0,00	0,00	0,00	2.674,00
1/0020004/03886	Grundstück Nr. 1460/2, KG-Nr. 09059, Sonstige Straßenve	01.01.1900			476,00	0,00	0,00	0,00	0,00	476,00
1/0020004/03887	Grundstück Nr. 1491, KG-Nr. 09059, Sonstige Straßenverke	01.01.1900			358,00	0,00	0,00	0,00	0,00	358,00
1/0020004/03888	Grundstück Nr. 1524, KG-Nr. 09059, Sonstige Straßenverke	01.01.1900			1.485,00	0,00	0,00	0,00	0,00	1.485,00
1/0020004/03889	Grundstück Nr. 1555/1, KG-Nr. 09059, Sonstige Straßenve	01.01.1900			6.370,00	0,00	0,00	0,00	0,00	6.370,00
1/0020004/03890	Grundstück Nr. 1555/2, KG-Nr. 09059, Sonstige Straßenve	01.01.1900			1.493,00	0,00	0,00	0,00	0,00	1.493,00
1/0020004/03903	Grundstück Nr. 1674, KG-Nr. 09059, Sonstige Straßenverke	01.01.1900			3.964,00	0,00	0,00	0,00	0,00	3.964,00
1/0020004/03906	Grundstück Nr. 1693/2, KG-Nr. 09059, Sonstige Straßenve	01.01.1900			342,00	0,00	0,00	0,00	0,00	342,00
1/0020004/03908	Grundstück Nr. 1730, KG-Nr. 09059, Sonstige Straßenverke	01.01.1900			2.384,00	0,00	0,00	0,00	0,00	2.384,00
1/0020004/03912	Grundstück Nr. 1799, KG-Nr. 09059, Sonstige Straßenverke	01.01.1900			4.693,00	0,00	0,00	0,00	0,00	4.693,00

Ansatz MVAG Konto	Bezeichnung	Inbetrieb- nahme	RND	ND	Buchwert 31.12.2021	Zugänge/ + Umbuchungen -	Abgänge/	Wertaufholung+/ Wertminderung-	Abschreibung	Buchwert 31.12.2022
1/0020004/03927	Grundstück Nr. 1943, KG-Nr. 09059, Sonstige Straßenverk	01.01.1900			3.417,00	0,00	0,00	0,00	0,00	3.417,00
1/0020004/03931	Grundstück Nr. 198/1, KG-Nr. 09059, Sonstige Straßenverk	01.01.1900			1.188,00	0,00	0,00	0,00	0,00	1.188,00
1/0020004/03945	Grundstück Nr. 2057, KG-Nr. 09059, Sonstige Straßenverk	01.01.1900			2.878,00	0,00	0,00	0,00	0,00	2.878,00
1/0020004/03947	Grundstück Nr. 2058, KG-Nr. 09059, Sonstige Straßenverk	01.01.1900			712,00	0,00	0,00	0,00	0,00	712,00
1/0020004/03956	Grundstück Nr. 374/1, KG-Nr. 09059, Sonstige Straßenverk	01.01.1900			553,00	0,00	0,00	0,00	0,00	553,00
1/0020004/03957	Grundstück Nr. 374/2, KG-Nr. 09059, Sonstige Straßenverk	01.01.1900			53,00	0,00	0,00	0,00	0,00	53,00
1/0020004/03960	Grundstück Nr. 387/1, KG-Nr. 09059, Sonstige Straßenverk	01.01.1900			908,00	0,00	0,00	0,00	0,00	908,00
1/0020004/03963	Grundstück Nr. 387/10, KG-Nr. 09059, Sonstige Straßenverk	01.01.1900			4.173,00	0,00	0,00	0,00	0,00	4.173,00
1/0020004/03965	Grundstück Nr. 387/11, KG-Nr. 09059, Sonstige Straßenverk	01.01.1900			885,00	0,00	0,00	0,00	0,00	885,00
1/0020004/03968	Grundstück Nr. 387/13, KG-Nr. 09059, Sonstige Straßenverk	01.01.1900			5.886,00	0,00	0,00	0,00	0,00	5.886,00
1/0020004/03970	Grundstück Nr. 387/19, KG-Nr. 09059, Sonstige Straßenverk	01.01.1900			1.201,00	0,00	0,00	0,00	0,00	1.201,00
1/0020004/03971	Grundstück Nr. 387/2, KG-Nr. 09059, Sonstige Straßenverk	01.01.1900			717,00	0,00	0,00	0,00	0,00	717,00
1/0020004/03973	Grundstück Nr. 387/20, KG-Nr. 09059, Sonstige Straßenverk	01.01.1900			5.878,00	0,00	0,00	0,00	0,00	5.878,00
1/0020004/03975	Grundstück Nr. 387/21, KG-Nr. 09059, Sonstige Straßenverk	01.01.1900			183,00	0,00	0,00	0,00	0,00	183,00
1/0020004/03977	Grundstück Nr. 387/22, KG-Nr. 09059, Sonstige Straßenverk	01.01.1900			5.435,00	0,00	0,00	0,00	0,00	5.435,00
1/0020004/03978	Grundstück Nr. 387/23, KG-Nr. 09059, Sonstige Straßenverk	01.01.1900			442,00	0,00	0,00	0,00	0,00	442,00
1/0020004/03979	Grundstück Nr. 387/24, KG-Nr. 09059, Sonstige Straßenverk	01.01.1900			341,00	0,00	0,00	0,00	0,00	341,00
1/0020004/03980	Grundstück Nr. 387/25, KG-Nr. 09059, Sonstige Straßenverk	01.01.1900			69,00	0,00	0,00	0,00	0,00	69,00
1/0020004/03981	Grundstück Nr. 387/27, KG-Nr. 09059, Sonstige Straßenverk	01.01.1900			83,00	0,00	0,00	0,00	0,00	83,00
1/0020004/03982	Grundstück Nr. 387/3, KG-Nr. 09059, Sonstige Straßenverk	01.01.1900			2.725,00	0,00	0,00	0,00	0,00	2.725,00
1/0020004/03984	Grundstück Nr. 387/4, KG-Nr. 09059, Sonstige Straßenverk	01.01.1900			1.027,00	0,00	0,00	0,00	0,00	1.027,00
1/0020004/03985	Grundstück Nr. 387/5, KG-Nr. 09059, Sonstige Straßenverk	01.01.1900			961,00	0,00	0,00	0,00	0,00	961,00
1/0020004/03989	Grundstück Nr. 387/9, KG-Nr. 09059, Sonstige Straßenverk	01.01.1900			366,00	0,00	0,00	0,00	0,00	366,00
1/0020004/03991	Grundstück Nr. 388/1, KG-Nr. 09059, Sonstige Straßenverk	01.01.1900			2.579,00	0,00	0,00	0,00	0,00	2.579,00
1/0020004/03992	Grundstück Nr. 388/2, KG-Nr. 09059, Sonstige Straßenverk	01.01.1900			1.363,00	0,00	0,00	0,00	0,00	1.363,00
1/0020004/03994	Grundstück Nr. 391/1, KG-Nr. 09059, Sonstige Straßenverk	01.01.1900			2.973,00	0,00	0,00	0,00	0,00	2.973,00
1/0020004/03996	Grundstück Nr. 391/3, KG-Nr. 09059, Sonstige Straßenverk	01.01.1900			2.895,00	0,00	0,00	0,00	0,00	2.895,00
1/0020004/03997	Grundstück Nr. 391/5, KG-Nr. 09059, Sonstige Straßenverk	01.01.1900			140,00	0,00	0,00	0,00	0,00	140,00
1/0020004/03998	Grundstück Nr. 391/6, KG-Nr. 09059, Sonstige Straßenverk	01.01.1900			345,00	0,00	0,00	0,00	0,00	345,00
1/0020004/04000	Grundstück Nr. 391/7, KG-Nr. 09059, Sonstige Straßenverk	01.01.1900			127,00	0,00	0,00	0,00	0,00	127,00
1/0020004/04001	Grundstück Nr. 392/1, KG-Nr. 09059, Sonstige Straßenverk	01.01.1900			1.070,00	0,00	0,00	0,00	0,00	1.070,00
1/0020004/04002	Grundstück Nr. 392/2, KG-Nr. 09059, Sonstige Straßenverk	01.01.1900			347,00	0,00	0,00	0,00	0,00	347,00
1/0020004/04003	Grundstück Nr. 392/3, KG-Nr. 09059, Sonstige Straßenverk	01.01.1900			45,00	0,00	0,00	0,00	0,00	45,00
1/0020004/04005	Grundstück Nr. 425/1, KG-Nr. 09059, Sonstige Straßenverk	01.01.1900			1.945,00	0,00	0,00	0,00	0,00	1.945,00
1/0020004/04006	Grundstück Nr. 463, KG-Nr. 09059, Sonstige Straßenverk	01.01.1900			1.959,00	0,00	0,00	0,00	0,00	1.959,00
1/0020004/04007	Grundstück Nr. 512, KG-Nr. 09059, Sonstige Straßenverk	01.01.1900			637,00	0,00	0,00	0,00	0,00	637,00
1/0020004/04010	Grundstück Nr. 520, KG-Nr. 09059, Sonstige Straßenverk	01.01.1900			607,00	0,00	0,00	0,00	0,00	607,00
1/0020004/04011	Grundstück Nr. 521, KG-Nr. 09059, Sonstige Straßenverk	01.01.1900			681,00	0,00	0,00	0,00	0,00	681,00
1/0020004/04012	Grundstück Nr. 532, KG-Nr. 09059, Sonstige Straßenverk	01.01.1900			1.082,00	0,00	0,00	0,00	0,00	1.082,00

Ansatz MVAG Konto	Bezeichnung	Inbetrieb- nahme	RND	ND	Buchwert 31.12.2021	Zugänge/ + Umbuchungen -	Abgänge/	Wertaufholung+/ Wertminderung-	Abschreibung	Buchwert 31.12.2022
1/0020004/04013	Grundstück Nr. 533, KG-Nr. 09059, Sonstige Straßenverke	01.01.1900			370,00	0,00	0,00	0,00	0,00	370,00
1/0020004/04014	Grundstück Nr. 534, KG-Nr. 09059, Sonstige Straßenverke	01.01.1900			1.457,00	0,00	0,00	0,00	0,00	1.457,00
1/0020004/04015	Grundstück Nr. 536, KG-Nr. 09059, Sonstige Straßenverke	01.01.1900			431,00	0,00	0,00	0,00	0,00	431,00
1/0020004/04022	Grundstück Nr. 566, KG-Nr. 09059, Sonstige Straßenverke	01.01.1900			2.330,00	0,00	0,00	0,00	0,00	2.330,00
1/0020004/04023	Grundstück Nr. 567, KG-Nr. 09059, Sonstige Straßenverke	01.01.1900			2.067,00	0,00	0,00	0,00	0,00	2.067,00
1/0020004/04024	Grundstück Nr. 587, KG-Nr. 09059, Sonstige Straßenverke	01.01.1900			1.091,00	0,00	0,00	0,00	0,00	1.091,00
1/0020004/04025	Grundstück Nr. 588, KG-Nr. 09059, Sonstige Straßenverke	01.01.1900			3.266,00	0,00	0,00	0,00	0,00	3.266,00
1/0020004/04027	Grundstück Nr. 590, KG-Nr. 09059, Sonstige Straßenverke	01.01.1900			501,00	0,00	0,00	0,00	0,00	501,00
1/0020004/04028	Grundstück Nr. 599, KG-Nr. 09059, Sonstige Straßenverke	01.01.1900			2.026,00	0,00	0,00	0,00	0,00	2.026,00
1/0020004/04030	Grundstück Nr. 610, KG-Nr. 09059, Sonstige Straßenverke	01.01.1900			1.863,00	0,00	0,00	0,00	0,00	1.863,00
1/0020004/04031	Grundstück Nr. 621, KG-Nr. 09059, Sonstige Straßenverke	01.01.1900			688,00	0,00	0,00	0,00	0,00	688,00
1/0020004/04032	Grundstück Nr. 622, KG-Nr. 09059, Sonstige Straßenverke	01.01.1900			2.861,00	0,00	0,00	0,00	0,00	2.861,00
1/0020004/04033	Grundstück Nr. 623, KG-Nr. 09059, Sonstige Straßenverke	01.01.1900			748,00	0,00	0,00	0,00	0,00	748,00
1/0020004/04034	Grundstück Nr. 643, KG-Nr. 09059, Sonstige Straßenverke	01.01.1900			85,00	0,00	0,00	0,00	0,00	85,00
1/0020004/04035	Grundstück Nr. 645, KG-Nr. 09059, Sonstige Straßenverke	01.01.1900			1.326,00	0,00	0,00	0,00	0,00	1.326,00
1/0020004/04036	Grundstück Nr. 646, KG-Nr. 09059, Sonstige Straßenverke	01.01.1900			1.507,00	0,00	0,00	0,00	0,00	1.507,00
1/0020004/04037	Grundstück Nr. 648, KG-Nr. 09059, Sonstige Straßenverke	01.01.1900			811,00	0,00	0,00	0,00	0,00	811,00
1/0020004/04038	Grundstück Nr. 649, KG-Nr. 09059, Sonstige Straßenverke	01.01.1900			3.608,00	0,00	0,00	0,00	0,00	3.608,00
1/0020004/04039	Grundstück Nr. 665/3, KG-Nr. 09059, Sonstige Straßenverk	01.01.1900			1.520,00	0,00	0,00	0,00	0,00	1.520,00
1/0020004/04040	Grundstück Nr. 666, KG-Nr. 09059, Sonstige Straßenverke	01.01.1900			3.193,00	0,00	0,00	0,00	0,00	3.193,00
1/0020004/04041	Grundstück Nr. 667, KG-Nr. 09059, Sonstige Straßenverke	01.01.1900			1.089,00	0,00	0,00	0,00	0,00	1.089,00
1/0020004/04042	Grundstück Nr. 679, KG-Nr. 09059, Sonstige Straßenverke	01.01.1900			3.547,00	0,00	0,00	0,00	0,00	3.547,00
1/0020004/04044	Grundstück Nr. 680, KG-Nr. 09059, Sonstige Straßenverke	01.01.1900			2.770,00	0,00	0,00	0,00	0,00	2.770,00
1/0020004/04045	Grundstück Nr. 690, KG-Nr. 09059, Sonstige Straßenverke	01.01.1900			985,00	0,00	0,00	0,00	0,00	985,00
1/0020004/04046	Grundstück Nr. 7, KG-Nr. 09059, Sonstige Straßenverkehrs	01.01.1900			102,00	0,00	0,00	0,00	0,00	102,00
1/0020004/04047	Grundstück Nr. 702, KG-Nr. 09059, Sonstige Straßenverke	01.01.1900			604,00	0,00	0,00	0,00	0,00	604,00
1/0020004/04049	Grundstück Nr. 714, KG-Nr. 09059, Sonstige Straßenverke	01.01.1900			1.843,00	0,00	0,00	0,00	0,00	1.843,00
1/0020004/04050	Grundstück Nr. 722, KG-Nr. 09059, Sonstige Straßenverke	01.01.1900			2.422,00	0,00	0,00	0,00	0,00	2.422,00
1/0020004/04052	Grundstück Nr. 733, KG-Nr. 09059, Sonstige Straßenverke	01.01.1900			1.518,00	0,00	0,00	0,00	0,00	1.518,00
1/0020004/04054	Grundstück Nr. 734, KG-Nr. 09059, Sonstige Straßenverke	01.01.1900			3.069,00	0,00	0,00	0,00	0,00	3.069,00
1/0020004/04056	Grundstück Nr. 735, KG-Nr. 09059, Sonstige Straßenverke	01.01.1900			1.659,00	0,00	0,00	0,00	0,00	1.659,00
1/0020004/04057	Grundstück Nr. 737, KG-Nr. 09059, Sonstige Straßenverke	01.01.1900			636,00	0,00	0,00	0,00	0,00	636,00
1/0020004/04061	Grundstück Nr. 751, KG-Nr. 09059, Sonstige Straßenverke	01.01.1900			962,00	0,00	0,00	0,00	0,00	962,00
1/0020004/04062	Grundstück Nr. 761, KG-Nr. 09059, Sonstige Straßenverke	01.01.1900			1.836,00	0,00	0,00	0,00	0,00	1.836,00
1/0020004/04063	Grundstück Nr. 775, KG-Nr. 09059, Sonstige Straßenverke	01.01.1900			1.150,00	0,00	0,00	0,00	0,00	1.150,00
1/0020004/04064	Grundstück Nr. 792, KG-Nr. 09059, Sonstige Straßenverke	01.01.1900			4.401,00	0,00	0,00	0,00	0,00	4.401,00
1/0020004/04065	Grundstück Nr. 804, KG-Nr. 09059, Sonstige Straßenverke	01.01.1900			1.809,00	0,00	0,00	0,00	0,00	1.809,00
1/0020004/04066	Grundstück Nr. 819, KG-Nr. 09059, Sonstige Straßenverke	01.01.1900			2.058,00	0,00	0,00	0,00	0,00	2.058,00
1/0020004/04067	Grundstück Nr. 821, KG-Nr. 09059, Sonstige Straßenverke	01.01.1900			2.286,00	0,00	0,00	0,00	0,00	2.286,00

Ansatz MVAG Konto	Bezeichnung	Inbetrieb- nahme	RND	ND	Buchwert 31.12.2021	Zugänge/ + Umbuchungen -	Abgänge/	Wertaufholung+/ Wertminderung-	Abschreibung	Buchwert 31.12.2022
1/0020004/04068	Grundstück Nr. 832, KG-Nr. 09059, Sonstige Straßenverke	01.01.1900			2.221,00	0,00	0,00	0,00	0,00	2.221,00
1/0020004/04069	Grundstück Nr. 833, KG-Nr. 09059, Sonstige Straßenverke	01.01.1900			2.350,00	0,00	0,00	0,00	0,00	2.350,00
1/0020004/04070	Grundstück Nr. 841, KG-Nr. 09059, Sonstige Straßenverke	01.01.1900			1.425,00	0,00	0,00	0,00	0,00	1.425,00
1/0020004/04071	Grundstück Nr. 849, KG-Nr. 09059, Sonstige Straßenverke	01.01.1900			733,00	0,00	0,00	0,00	0,00	733,00
1/0020004/04072	Grundstück Nr. 863, KG-Nr. 09059, Sonstige Straßenverke	01.01.1900			2.190,00	0,00	0,00	0,00	0,00	2.190,00
1/0020004/04073	Grundstück Nr. 873/2, KG-Nr. 09059, Sonstige Straßenverk	01.01.1900			160,00	0,00	0,00	0,00	0,00	160,00
1/0020004/04074	Grundstück Nr. 879, KG-Nr. 09059, Sonstige Straßenverke	01.01.1900			2.980,00	0,00	0,00	0,00	0,00	2.980,00
1/0020004/04075	Grundstück Nr. 892, KG-Nr. 09059, Sonstige Straßenverke	01.01.1900			2.154,00	0,00	0,00	0,00	0,00	2.154,00
1/0020004/04077	Grundstück Nr. 893/1, KG-Nr. 09059, Sonstige Straßenverk	01.01.1900			2.253,00	0,00	0,00	0,00	0,00	2.253,00
1/0020004/04079	Grundstück Nr. 919, KG-Nr. 09059, Sonstige Straßenverke	01.01.1900			1.464,00	0,00	0,00	0,00	0,00	1.464,00
1/0020004/04080	Grundstück Nr. 932, KG-Nr. 09059, Sonstige Straßenverke	01.01.1900			1.469,00	0,00	0,00	0,00	0,00	1.469,00
1/0020004/04081	Grundstück Nr. 933, KG-Nr. 09059, Sonstige Straßenverke	01.01.1900			1.358,00	0,00	0,00	0,00	0,00	1.358,00
1/0020004/04082	Grundstück Nr. 957, KG-Nr. 09059, Sonstige Straßenverke	01.01.1900			2.286,00	0,00	0,00	0,00	0,00	2.286,00
1/0020004/04083	Grundstück Nr. 958, KG-Nr. 09059, Sonstige Straßenverke	01.01.1900			1.457,00	0,00	0,00	0,00	0,00	1.457,00
1/0020004/04084	Grundstück Nr. 964, KG-Nr. 09059, Sonstige Straßenverke	01.01.1900			1.298,00	0,00	0,00	0,00	0,00	1.298,00
1/0020004/04085	Grundstück Nr. 965, KG-Nr. 09059, Sonstige Straßenverke	01.01.1900			669,00	0,00	0,00	0,00	0,00	669,00
1/0020004/04088	Grundstück Nr. 972, KG-Nr. 09059, Sonstige Straßenverke	01.01.1900			1.155,00	0,00	0,00	0,00	0,00	1.155,00
1/0020004/04089	Grundstück Nr. 973, KG-Nr. 09059, Sonstige Straßenverke	01.01.1900			5.205,00	0,00	0,00	0,00	0,00	5.205,00
1/0020004/04091	Grundstück Nr. 990, KG-Nr. 09059, Sonstige Straßenverke	01.01.1900			1.143,00	0,00	0,00	0,00	0,00	1.143,00
1/0020004/04092	Grundstück Nr. 991, KG-Nr. 09059, Sonstige Straßenverke	01.01.1900			2.861,00	0,00	0,00	0,00	0,00	2.861,00
1/0020004/04093	Grundstück Nr. 993, KG-Nr. 09059, Sonstige Straßenverke	01.01.1900			2.402,00	0,00	0,00	0,00	0,00	2.402,00
1/0020004/04094	Grundstück Nr. 994, KG-Nr. 09059, Sonstige Straßenverke	01.01.1900			539,00	0,00	0,00	0,00	0,00	539,00
1/0020004/04107	Grundstück Nr. 1091/15, KG-Nr. 09072, Sonstige Straßenv	01.01.1900			2.313,00	0,00	0,00	0,00	0,00	2.313,00
1/0020004/04108	Grundstück Nr. 1091/16, KG-Nr. 09072, Sonstige Straßenv	01.01.1900			1.378,00	0,00	0,00	0,00	0,00	1.378,00
1/0020004/04109	Grundstück Nr. 1091/17, KG-Nr. 09072, Sonstige Straßenv	01.01.1900			442,00	0,00	0,00	0,00	0,00	442,00
1/0020004/04112	Grundstück Nr. 1094/3, KG-Nr. 09072, Sonstige Straßenv	01.01.1900			306,00	0,00	0,00	0,00	0,00	306,00
1/0020004/04115	Grundstück Nr. 1125/36, KG-Nr. 09072, Sonstige Straßenv	01.01.1900			4.079,00	0,00	0,00	0,00	0,00	4.079,00
1/0020004/04116	Grundstück Nr. 1125/36, KG-Nr. 09072, Sonstige Verkehrs	01.01.1900			468,00	0,00	0,00	0,00	0,00	468,00
1/0020004/04120	Grundstück Nr. 113/2, KG-Nr. 09072, Sonstige Straßenverk	01.01.1900			3.266,00	0,00	0,00	0,00	0,00	3.266,00
1/0020004/04121	Grundstück Nr. 1130/10, KG-Nr. 09072, Sonstige Straßenv	01.01.1900			133.700,59	0,00	0,00	0,00	0,00	133.700,59
1/0020004/04131	Grundstück Nr. 1172/2, KG-Nr. 09072, Sonstige Straßenv	01.01.1900			9.540,00	0,00	0,00	0,00	0,00	9.540,00
1/0020004/04134	Grundstück Nr. 1180/1, KG-Nr. 09072, Sonstige Straßenv	01.01.1900			6.832,00	0,00	0,00	0,00	0,00	6.832,00
1/0020004/04137	Grundstück Nr. 1181, KG-Nr. 09072, Sonstige Straßenverk	01.01.1900			268,00	0,00	0,00	0,00	0,00	268,00
1/0020004/04138	Grundstück Nr. 1182/1, KG-Nr. 09072, Sonstige Straßenv	01.01.1900			2.428,00	0,00	0,00	0,00	0,00	2.428,00
1/0020004/04140	Grundstück Nr. 1183/1, KG-Nr. 09072, Sonstige Straßenv	01.01.1900			183,00	0,00	0,00	0,00	0,00	183,00
1/0020004/04142	Grundstück Nr. 1183/2, KG-Nr. 09072, Sonstige Straßenv	01.01.1900			1.009,00	0,00	0,00	0,00	0,00	1.009,00
1/0020004/04144	Grundstück Nr. 1184/1, KG-Nr. 09072, Sonstige Straßenv	01.01.1900			2.325,00	0,00	0,00	0,00	0,00	2.325,00
1/0020004/04146	Grundstück Nr. 1184/2, KG-Nr. 09072, Sonstige Straßenv	01.01.1900			205,00	0,00	0,00	0,00	0,00	205,00
1/0020004/04147	Grundstück Nr. 1184/3, KG-Nr. 09072, Sonstige Straßenv	01.01.1900			119,00	0,00	0,00	0,00	0,00	119,00

Ansatz MVAG Konto	Bezeichnung	Inbetrieb- nahme	RND	ND	Buchwert 31.12.2021	Zugänge/ + Umbuchungen -	Abgänge/	Wertaufholung+/ Wertminderung-	Abschreibung	Buchwert 31.12.2022
1/0020004/04148	Grundstück Nr. 1185, KG-Nr. 09072, Sonstige Straßenverk	01.01.1900			1.815,00	0,00	0,00	0,00	0,00	1.815,00
1/0020004/04150	Grundstück Nr. 1186, KG-Nr. 09072, Sonstige Straßenverk	01.01.1900			890,00	0,00	0,00	0,00	0,00	890,00
1/0020004/04152	Grundstück Nr. 1187/1, KG-Nr. 09072, Sonstige Straßenve	01.01.1900			8.813,00	0,00	0,00	0,00	0,00	8.813,00
1/0020004/04153	Grundstück Nr. 1187/27, KG-Nr. 09072, Sonstige Straßenv	01.01.1900			462,00	0,00	0,00	0,00	0,00	462,00
1/0020004/04154	Grundstück Nr. 1187/28, KG-Nr. 09072, Sonstige Straßenv	01.01.1900			384,00	0,00	0,00	0,00	0,00	384,00
1/0020004/04155	Grundstück Nr. 1187/29, KG-Nr. 09072, Sonstige Straßenv	01.01.1900			1.241,00	0,00	0,00	0,00	0,00	1.241,00
1/0020004/04159	Grundstück Nr. 1187/30, KG-Nr. 09072, Sonstige Straßenv	01.01.1900			544,00	0,00	0,00	0,00	0,00	544,00
1/0020004/04171	Grundstück Nr. 1189/1, KG-Nr. 09072, Sonstige Straßenve	01.01.1900			4.331,00	0,00	0,00	0,00	0,00	4.331,00
1/0020004/04176	Grundstück Nr. 1190, KG-Nr. 09072, Sonstige Straßenverk	01.01.1900			2.190,00	0,00	0,00	0,00	0,00	2.190,00
1/0020004/04177	Grundstück Nr. 1191, KG-Nr. 09072, Sonstige Straßenverk	01.01.1900			293,00	0,00	0,00	0,00	0,00	293,00
1/0020004/04178	Grundstück Nr. 1196/3, KG-Nr. 09072, Sonstige Straßenve	01.01.1900			440,00	0,00	0,00	0,00	0,00	440,00
1/0020004/04179	Grundstück Nr. 1196/4, KG-Nr. 09072, Sonstige Straßenve	01.01.1900			253,00	0,00	0,00	0,00	0,00	253,00
1/0020004/04180	Grundstück Nr. 1199, KG-Nr. 09072, Sonstige Straßenverk	01.01.1900			3.966,00	0,00	0,00	0,00	0,00	3.966,00
1/0020004/04181	Grundstück Nr. 1200, KG-Nr. 09072, Sonstige Straßenverk	01.01.1900			1.093,00	0,00	0,00	0,00	0,00	1.093,00
1/0020004/04182	Grundstück Nr. 1201, KG-Nr. 09072, Sonstige Straßenverk	01.01.1900			163,00	0,00	0,00	0,00	0,00	163,00
1/0020004/04183	Grundstück Nr. 1202, KG-Nr. 09072, Sonstige Straßenverk	01.01.1900			1.963,00	0,00	0,00	0,00	0,00	1.963,00
1/0020004/04184	Grundstück Nr. 1203, KG-Nr. 09072, Sonstige Straßenverk	01.01.1900			2.238,00	0,00	0,00	0,00	0,00	2.238,00
1/0020004/04186	Grundstück Nr. 1204, KG-Nr. 09072, Sonstige Straßenverk	01.01.1900			449,00	0,00	0,00	0,00	0,00	449,00
1/0020004/04187	Grundstück Nr. 1205, KG-Nr. 09072, Sonstige Straßenverk	01.01.1900			494,00	0,00	0,00	0,00	0,00	494,00
1/0020004/04188	Grundstück Nr. 1206, KG-Nr. 09072, Sonstige Straßenverk	01.01.1900			1.357,00	0,00	0,00	0,00	0,00	1.357,00
1/0020004/04189	Grundstück Nr. 1207, KG-Nr. 09072, Sonstige Straßenverk	01.01.1900			1.034,00	0,00	0,00	0,00	0,00	1.034,00
1/0020004/04190	Grundstück Nr. 1208, KG-Nr. 09072, Sonstige Straßenverk	01.01.1900			751,00	0,00	0,00	0,00	0,00	751,00
1/0020004/04191	Grundstück Nr. 1210/1, KG-Nr. 09072, Sonstige Straßenve	01.01.1900			403,00	0,00	0,00	0,00	0,00	403,00
1/0020004/04192	Grundstück Nr. 1210/2, KG-Nr. 09072, Sonstige Straßenve	01.01.1900			152,00	0,00	0,00	0,00	0,00	152,00
1/0020004/04193	Grundstück Nr. 1211, KG-Nr. 09072, Sonstige Straßenverk	01.01.1900			782,00	0,00	0,00	0,00	0,00	782,00
1/0020004/04194	Grundstück Nr. 1212, KG-Nr. 09072, Sonstige Straßenverk	01.01.1900			745,00	0,00	0,00	0,00	0,00	745,00
1/0020004/04196	Grundstück Nr. 1213, KG-Nr. 09072, Sonstige Straßenverk	01.01.1900			1.373,00	0,00	0,00	0,00	0,00	1.373,00
1/0020004/04197	Grundstück Nr. 1214, KG-Nr. 09072, Sonstige Straßenverk	01.01.1900			1.093,00	0,00	0,00	0,00	0,00	1.093,00
1/0020004/04198	Grundstück Nr. 1215, KG-Nr. 09072, Sonstige Straßenverk	01.01.1900			729,00	0,00	0,00	0,00	0,00	729,00
1/0020004/04199	Grundstück Nr. 1216, KG-Nr. 09072, Sonstige Straßenverk	01.01.1900			797,00	0,00	0,00	0,00	0,00	797,00
1/0020004/04200	Grundstück Nr. 1217, KG-Nr. 09072, Sonstige Straßenverk	01.01.1900			2.213,00	0,00	0,00	0,00	0,00	2.213,00
1/0020004/04201	Grundstück Nr. 1218, KG-Nr. 09072, Sonstige Straßenverk	01.01.1900			1.110,00	0,00	0,00	0,00	0,00	1.110,00
1/0020004/04202	Grundstück Nr. 1219, KG-Nr. 09072, Sonstige Straßenverk	01.01.1900			2.982,00	0,00	0,00	0,00	0,00	2.982,00
1/0020004/04203	Grundstück Nr. 1220, KG-Nr. 09072, Sonstige Straßenverk	01.01.1900			1.234,00	0,00	0,00	0,00	0,00	1.234,00
1/0020004/04204	Grundstück Nr. 1221, KG-Nr. 09072, Sonstige Straßenverk	01.01.1900			2.679,00	0,00	0,00	0,00	0,00	2.679,00
1/0020004/04205	Grundstück Nr. 1222, KG-Nr. 09072, Sonstige Straßenverk	01.01.1900			642,00	0,00	0,00	0,00	0,00	642,00
1/0020004/04206	Grundstück Nr. 1223, KG-Nr. 09072, Sonstige Straßenverk	01.01.1900			2.762,00	0,00	0,00	0,00	0,00	2.762,00
1/0020004/04207	Grundstück Nr. 1224/1, KG-Nr. 09072, Sonstige Straßenve	01.01.1900			803,00	0,00	0,00	0,00	0,00	803,00
1/0020004/04208	Grundstück Nr. 1224/2, KG-Nr. 09072, Sonstige Straßenve	01.01.1900			952,00	0,00	0,00	0,00	0,00	952,00

Ansatz MVAG Konto	Bezeichnung	Inbetrieb- nahme	RND	ND	Buchwert 31.12.2021	Zugänge/ + Umbuchungen -	Abgänge/	Wertaufholung+/ Wertminderung-	Abschreibung	Buchwert 31.12.2022
1/0020004/04209	Grundstück Nr. 1224/3, KG-Nr. 09072, Sonstige Straßenve	01.01.1900			1.748,00	0,00	0,00	0,00	0,00	1.748,00
1/0020004/04210	Grundstück Nr. 1225, KG-Nr. 09072, Sonstige Straßenverk	01.01.1900			332,00	0,00	0,00	0,00	0,00	332,00
1/0020004/04211	Grundstück Nr. 1226, KG-Nr. 09072, Sonstige Straßenverk	01.01.1900			1.431,00	0,00	0,00	0,00	0,00	1.431,00
1/0020004/04212	Grundstück Nr. 1227, KG-Nr. 09072, Sonstige Straßenverk	01.01.1900			1.896,00	0,00	0,00	0,00	0,00	1.896,00
1/0020004/04213	Grundstück Nr. 1228, KG-Nr. 09072, Sonstige Straßenverk	01.01.1900			1.916,00	0,00	0,00	0,00	0,00	1.916,00
1/0020004/04214	Grundstück Nr. 1229, KG-Nr. 09072, Sonstige Straßenverk	01.01.1900			1.763,00	0,00	0,00	0,00	0,00	1.763,00
1/0020004/04215	Grundstück Nr. 1230, KG-Nr. 09072, Sonstige Straßenverk	01.01.1900			1.797,00	0,00	0,00	0,00	0,00	1.797,00
1/0020004/04218	Grundstück Nr. 1231, KG-Nr. 09072, Sonstige Straßenverk	01.01.1900			2.008,00	0,00	0,00	0,00	0,00	2.008,00
1/0020004/04219	Grundstück Nr. 1232/1, KG-Nr. 09072, Sonstige Straßenve	01.01.1900			1.969,00	0,00	0,00	0,00	0,00	1.969,00
1/0020004/04220	Grundstück Nr. 1232/2, KG-Nr. 09072, Sonstige Straßenve	01.01.1900			8.154,00	0,00	0,00	0,00	0,00	8.154,00
1/0020004/04221	Grundstück Nr. 1232/3, KG-Nr. 09072, Sonstige Straßenve	01.01.1900			2.850,00	0,00	0,00	0,00	0,00	2.850,00
1/0020004/04222	Grundstück Nr. 1233, KG-Nr. 09072, Sonstige Straßenverk	01.01.1900			9.056,00	0,00	0,00	0,00	0,00	9.056,00
1/0020004/04223	Grundstück Nr. 1234, KG-Nr. 09072, Sonstige Straßenverk	01.01.1900			5.159,00	0,00	0,00	0,00	0,00	5.159,00
1/0020004/04224	Grundstück Nr. 1235, KG-Nr. 09072, Sonstige Straßenverk	01.01.1900			5.085,00	0,00	0,00	0,00	0,00	5.085,00
1/0020004/04226	Grundstück Nr. 1237, KG-Nr. 09072, Sonstige Straßenverk	01.01.1900			1.366,00	0,00	0,00	0,00	0,00	1.366,00
1/0020004/04227	Grundstück Nr. 1238/1, KG-Nr. 09072, Sonstige Straßenve	01.01.1900			2.138,00	0,00	0,00	0,00	0,00	2.138,00
1/0020004/04228	Grundstück Nr. 1238/2, KG-Nr. 09072, Sonstige Straßenve	01.01.1900			1.836,00	0,00	0,00	0,00	0,00	1.836,00
1/0020004/04229	Grundstück Nr. 1239/1, KG-Nr. 09072, Sonstige Straßenve	01.01.1900			7.104,00	0,00	0,00	0,00	0,00	7.104,00
1/0020004/04230	Grundstück Nr. 1239/2, KG-Nr. 09072, Sonstige Straßenve	01.01.1900			2.140,00	0,00	0,00	0,00	0,00	2.140,00
1/0020004/04231	Grundstück Nr. 1240, KG-Nr. 09072, Sonstige Straßenverk	01.01.1900			2.828,00	0,00	0,00	0,00	0,00	2.828,00
1/0020004/04232	Grundstück Nr. 1241, KG-Nr. 09072, Sonstige Straßenverk	01.01.1900			6.539,00	0,00	0,00	0,00	0,00	6.539,00
1/0020004/04233	Grundstück Nr. 1242, KG-Nr. 09072, Sonstige Straßenverk	01.01.1900			1.033,00	0,00	0,00	0,00	0,00	1.033,00
1/0020004/04234	Grundstück Nr. 1243, KG-Nr. 09072, Sonstige Straßenverk	01.01.1900			1.121,00	0,00	0,00	0,00	0,00	1.121,00
1/0020004/04235	Grundstück Nr. 1244, KG-Nr. 09072, Sonstige Straßenverk	01.01.1900			1.196,00	0,00	0,00	0,00	0,00	1.196,00
1/0020004/04236	Grundstück Nr. 1245, KG-Nr. 09072, Sonstige Straßenverk	01.01.1900			19.473,00	0,00	0,00	0,00	0,00	19.473,00
1/0020004/04237	Grundstück Nr. 1246, KG-Nr. 09072, Sonstige Straßenverk	01.01.1900			2.342,00	0,00	0,00	0,00	0,00	2.342,00
1/0020004/04238	Grundstück Nr. 1247, KG-Nr. 09072, Sonstige Straßenverk	01.01.1900			1.144,00	0,00	0,00	0,00	0,00	1.144,00
1/0020004/04239	Grundstück Nr. 1248, KG-Nr. 09072, Sonstige Straßenverk	01.01.1900			1.044,00	0,00	0,00	0,00	0,00	1.044,00
1/0020004/04240	Grundstück Nr. 1249, KG-Nr. 09072, Sonstige Straßenverk	01.01.1900			2.199,00	0,00	0,00	0,00	0,00	2.199,00
1/0020004/04241	Grundstück Nr. 1250/1, KG-Nr. 09072, Sonstige Straßenve	01.01.1900			1.915,00	0,00	0,00	0,00	0,00	1.915,00
1/0020004/04242	Grundstück Nr. 1250/2, KG-Nr. 09072, Sonstige Straßenve	01.01.1900			1.490,00	0,00	0,00	0,00	0,00	1.490,00
1/0020004/04243	Grundstück Nr. 1251, KG-Nr. 09072, Sonstige Straßenverk	01.01.1900			547,00	0,00	0,00	0,00	0,00	547,00
1/0020004/04244	Grundstück Nr. 1252, KG-Nr. 09072, Sonstige Straßenverk	01.01.1900			5.990,00	0,00	0,00	0,00	0,00	5.990,00
1/0020004/04245	Grundstück Nr. 1253, KG-Nr. 09072, Sonstige Straßenverk	01.01.1900			7.113,00	0,00	0,00	0,00	0,00	7.113,00
1/0020004/04246	Grundstück Nr. 1254, KG-Nr. 09072, Sonstige Straßenverk	01.01.1900			2.505,00	0,00	0,00	0,00	0,00	2.505,00
1/0020004/04247	Grundstück Nr. 1255, KG-Nr. 09072, Sonstige Straßenverk	01.01.1900			1.619,00	0,00	0,00	0,00	0,00	1.619,00
1/0020004/04248	Grundstück Nr. 1256, KG-Nr. 09072, Sonstige Straßenverk	01.01.1900			1.620,00	0,00	0,00	0,00	0,00	1.620,00
1/0020004/04249	Grundstück Nr. 1257, KG-Nr. 09072, Sonstige Straßenverk	01.01.1900			1.702,00	0,00	0,00	0,00	0,00	1.702,00
1/0020004/04250	Grundstück Nr. 1258, KG-Nr. 09072, Sonstige Straßenverk	01.01.1900			1.511,00	0,00	0,00	0,00	0,00	1.511,00

Ansatz MVAG Konto	Bezeichnung	Inbetrieb- nahme	RND	ND	Buchwert 31.12.2021	Zugänge/ + Umbuchungen -	Abgänge/	Wertaufholung+/ Wertminderung-	Abschreibung	Buchwert 31.12.2022
1/0020004/04251	Grundstück Nr. 1259, KG-Nr. 09072, Sonstige Straßenverk	01.01.1900			1.510,00	0,00	0,00	0,00	0,00	1.510,00
1/0020004/04252	Grundstück Nr. 1260, KG-Nr. 09072, Sonstige Straßenverk	01.01.1900			1.005,00	0,00	0,00	0,00	0,00	1.005,00
1/0020004/04253	Grundstück Nr. 1261, KG-Nr. 09072, Sonstige Straßenverk	01.01.1900			1.393,00	0,00	0,00	0,00	0,00	1.393,00
1/0020004/04254	Grundstück Nr. 1262, KG-Nr. 09072, Sonstige Straßenverk	01.01.1900			4.754,00	0,00	0,00	0,00	0,00	4.754,00
1/0020004/04256	Grundstück Nr. 1263, KG-Nr. 09072, Sonstige Straßenverk	01.01.1900			271,00	0,00	0,00	0,00	0,00	271,00
1/0020004/04257	Grundstück Nr. 1264, KG-Nr. 09072, Sonstige Straßenverk	01.01.1900			657,00	0,00	0,00	0,00	0,00	657,00
1/0020004/04258	Grundstück Nr. 1265, KG-Nr. 09072, Sonstige Straßenverk	01.01.1900			3.138,00	0,00	0,00	0,00	0,00	3.138,00
1/0020004/04259	Grundstück Nr. 1266, KG-Nr. 09072, Sonstige Straßenverk	01.01.1900			838,00	0,00	0,00	0,00	0,00	838,00
1/0020004/04260	Grundstück Nr. 1267, KG-Nr. 09072, Sonstige Straßenverk	01.01.1900			349,00	0,00	0,00	0,00	0,00	349,00
1/0020004/04261	Grundstück Nr. 1269, KG-Nr. 09072, Sonstige Straßenverk	01.01.1900			1.610,00	0,00	0,00	0,00	0,00	1.610,00
1/0020004/04262	Grundstück Nr. 1270, KG-Nr. 09072, Sonstige Straßenverk	01.01.1900			1.552,00	0,00	0,00	0,00	0,00	1.552,00
1/0020004/04263	Grundstück Nr. 1271, KG-Nr. 09072, Sonstige Straßenverk	01.01.1900			811,00	0,00	0,00	0,00	0,00	811,00
1/0020004/04264	Grundstück Nr. 1272, KG-Nr. 09072, Sonstige Straßenverk	01.01.1900			3.985,00	0,00	0,00	0,00	0,00	3.985,00
1/0020004/04265	Grundstück Nr. 1273, KG-Nr. 09072, Sonstige Straßenverk	01.01.1900			8.362,00	0,00	0,00	0,00	0,00	8.362,00
1/0020004/04266	Grundstück Nr. 1274/1, KG-Nr. 09072, Sonstige Straßenve	01.01.1900			686,00	0,00	0,00	0,00	0,00	686,00
1/0020004/04267	Grundstück Nr. 1274/2, KG-Nr. 09072, Sonstige Straßenve	01.01.1900			937,00	0,00	0,00	0,00	0,00	937,00
1/0020004/04268	Grundstück Nr. 1274/3, KG-Nr. 09072, Sonstige Straßenve	01.01.1900			1.740,00	0,00	0,00	0,00	0,00	1.740,00
1/0020004/04270	Grundstück Nr. 1285, KG-Nr. 09072, Sonstige Straßenverk	01.01.1900			2.339,00	0,00	0,00	0,00	0,00	2.339,00
1/0020004/04271	Grundstück Nr. 1286, KG-Nr. 09072, Sonstige Straßenverk	01.01.1900			1.751,00	0,00	0,00	0,00	0,00	1.751,00
1/0020004/04272	Grundstück Nr. 1287/1, KG-Nr. 09072, Sonstige Straßenve	01.01.1900			7.345,00	0,00	0,00	0,00	0,00	7.345,00
1/0020004/04305	Grundstück Nr. 24, KG-Nr. 09072, Sonstige Straßenverkeh	01.01.1900			954,00	0,00	0,00	0,00	0,00	954,00
1/0020004/04306	Grundstück Nr. 24, KG-Nr. 09072, Sonstige Verkehrsrandfl.	01.01.1900			732,00	0,00	0,00	0,00	0,00	732,00
1/0020004/04309	Grundstück Nr. 3, KG-Nr. 09072, Sonstige Straßenverkehrs	01.01.1900			2.064,00	0,00	0,00	0,00	0,00	2.064,00
1/0020004/04313	Grundstück Nr. 354, KG-Nr. 09072, Sonstige Straßenverke	01.01.1900			1.554,00	0,00	0,00	0,00	0,00	1.554,00
1/0020004/04314	Grundstück Nr. 355/5, KG-Nr. 09072, Sonstige Straßenverk	01.01.1900			801,00	0,00	0,00	0,00	0,00	801,00
1/0020004/04315	Grundstück Nr. 355/6, KG-Nr. 09072, Sonstige Straßenverk	01.01.1900			391,00	0,00	0,00	0,00	0,00	391,00
1/0020004/04345	Grundstück Nr. 572, KG-Nr. 09072, Sonstige Straßenverke	01.01.1900			214,00	0,00	0,00	0,00	0,00	214,00
1/0020004/04346	Grundstück Nr. 60/4, KG-Nr. 09072, Sonstige Straßenverke	01.01.1900			60,00	0,00	0,00	0,00	0,00	60,00
1/0020004/04347	Verkehrsfläche Privatweg Hintaus Parz. 2350/4 130m² KG	31.12.2022			0,00	391,54	0,00	0,00	0,00	391,54
1/0020004/04348	Verkehrsfläche Privatweg Hintaus Parz. 2350/3 123m² KG	31.12.2022			0,00	370,46	0,00	0,00	0,00	370,46
1/0020004/04349	Verkehrsfläche Privatweg Hintaus Parz. 2350/2 110m² KG	31.12.2022			0,00	331,30	0,00	0,00	0,00	331,30
1/0020004/04350	Verkehrsfläche Privatweg Hintaus Parz. 2350/1 268m² KG	31.12.2022			0,00	807,18	0,00	0,00	0,00	807,18
1/0020004/04351	Grundstück Parz. 2351/15, KG-Nr. 09029, Sonstige Straßei	31.12.2022			0,00	4.731,63	0,00	0,00	0,00	4.731,63
1/0030001/02541	Grundstück Nr. 116, KG-Nr. 09002, landwirtschaftlich genui	01.01.1900			2.939,73	0,00	0,00	0,00	0,00	2.939,73
1/0030001/02545	Grundstück Nr. 157, KG-Nr. 09002, landwirtschaftlich genui	01.01.1900			6.369,96	0,00	0,00	0,00	0,00	6.369,96
1/0030001/02553	Grundstück Nr. 218, KG-Nr. 09002, landwirtschaftlich genui	01.01.1900			1.788,69	0,00	0,00	0,00	0,00	1.788,69
1/0030001/02555	Grundstück Nr. 222, KG-Nr. 09002, landwirtschaftlich genui	01.01.1900			13.207,53	0,00	0,00	0,00	0,00	13.207,53
1/0030001/02556	Grundstück Nr. 228, KG-Nr. 09002, landwirtschaftlich genui	01.01.1900			3.714,72	0,00	0,00	0,00	0,00	3.714,72
1/0030001/02574	Grundstück Nr. 306, KG-Nr. 09002, landwirtschaftlich genui	01.01.1900			967,00	0,00	0,00	0,00	0,00	967,00

Ansatz MVAG Konto	Bezeichnung	Inbetrieb- nahme	RND	ND	Buchwert 31.12.2021	Zugänge/ + Umbuchungen	Abgänge/ -	Wertaufholung+/ Wertminderung-	Abschreibung	Buchwert 31.12.2022
1/0030001/02576	Grundstück Nr. 307, KG-Nr. 09002, landwirtschaftlich genui	01.01.1900			4.623,78	0,00	0,00	0,00	0,00	4.623,78
1/0030001/02578	Grundstück Nr. 35/1, KG-Nr. 09002, Gärten Gärten, Fläche	01.01.1900			6.948,00	0,00	0,00	0,00	0,00	6.948,00
1/0030001/02583	Grundstück Nr. 47, KG-Nr. 09002, Gärten Gärten, Fläche: 7	01.01.1900			84,00	0,00	0,00	0,00	0,00	84,00
1/0030001/02585	Grundstück Nr. 48, KG-Nr. 09002, landwirtschaftlich genutz	01.01.1900			332,00	0,00	0,00	0,00	0,00	332,00
1/0030001/02589	Grundstück Nr. 1008, KG-Nr. 09023, landwirtschaftlich geni	01.01.1900			13.694,76	0,00	0,00	0,00	0,00	13.694,76
1/0030001/02590	Grundstück Nr. 1010, KG-Nr. 09023, landwirtschaftlich geni	01.01.1900			5.042,34	0,00	0,00	0,00	0,00	5.042,34
1/0030001/02591	Grundstück Nr. 1229/1, KG-Nr. 09023, landwirtschaftlich ge	01.01.1900			4.058,07	0,00	0,00	0,00	0,00	4.058,07
1/0030001/02592	Grundstück Nr. 1229/2, KG-Nr. 09023, landwirtschaftlich ge	01.01.1900			4.512,60	0,00	0,00	0,00	0,00	4.512,60
1/0030001/02593	Grundstück Nr. 1230, KG-Nr. 09023, landwirtschaftlich geni	01.01.1900			7.890,51	0,00	0,00	0,00	0,00	7.890,51
1/0030001/02594	Grundstück Nr. 1231, KG-Nr. 09023, landwirtschaftlich geni	01.01.1900			8.237,13	0,00	0,00	0,00	0,00	8.237,13
1/0030001/02599	Grundstück Nr. 1318, KG-Nr. 09023, landwirtschaftlich geni	01.01.1900			726,00	0,00	0,00	0,00	0,00	726,00
1/0030001/02600	Grundstück Nr. 1318, KG-Nr. 09023, Weingärten Weingarte	01.01.1900			462,00	0,00	0,00	0,00	0,00	462,00
1/0030001/02672	Grundstück Nr. 1383, KG-Nr. 09023, landwirtschaftlich geni	01.01.1900			355,00	0,00	0,00	0,00	0,00	355,00
1/0030001/02675	Grundstück Nr. 1386, KG-Nr. 09023, landwirtschaftlich geni	01.01.1900			1.547,00	0,00	0,00	0,00	0,00	1.547,00
1/0030001/02682	Grundstück Nr. 1391/2, KG-Nr. 09023, landwirtschaftlich ge	01.01.1900			631,11	0,00	0,00	0,00	0,00	631,11
1/0030001/02685	Grundstück Nr. 1394, KG-Nr. 09023, landwirtschaftlich geni	01.01.1900			318,00	0,00	0,00	0,00	0,00	318,00
1/0030001/02731	Grundstück Nr. 1442/5, KG-Nr. 09023, landwirtschaftlich ge	01.01.1900			2.246,49	0,00	0,00	0,00	0,00	2.246,49
1/0030001/02755	Grundstück Nr. 1461, KG-Nr. 09023, Gärten Gärten, Fläche	01.01.1900			714,00	0,00	0,00	0,00	0,00	714,00
1/0030001/02765	Grundstück Nr. 1503, KG-Nr. 09023, landwirtschaftlich geni	01.01.1900			8.946,72	0,00	0,00	0,00	0,00	8.946,72
1/0030001/02784	Grundstück Nr. 1566, KG-Nr. 09023, landwirtschaftlich geni	01.01.1900			33.092,40	0,00	0,00	0,00	0,00	33.092,40
1/0030001/02785	Grundstück Nr. 1567, KG-Nr. 09023, landwirtschaftlich geni	01.01.1900			8.086,71	0,00	0,00	0,00	0,00	8.086,71
1/0030001/02789	Grundstück Nr. 1581, KG-Nr. 09023, landwirtschaftlich geni	01.01.1900			3.901,11	0,00	0,00	0,00	0,00	3.901,11
1/0030001/02791	Grundstück Nr. 1584, KG-Nr. 09023, landwirtschaftlich geni	01.01.1900			7.851,27	0,00	0,00	0,00	0,00	7.851,27
1/0030001/02792	Grundstück Nr. 1586, KG-Nr. 09023, landwirtschaftlich geni	01.01.1900			21.526,41	0,00	0,00	0,00	0,00	21.526,41
1/0030001/02803	Grundstück Nr. 1601, KG-Nr. 09023, landwirtschaftlich geni	01.01.1900			382,59	0,00	0,00	0,00	0,00	382,59
1/0030001/02808	Grundstück Nr. 178, KG-Nr. 09023, Gärten Gärten, Fläche:	01.01.1900			4.392,00	0,00	0,00	0,00	0,00	4.392,00
1/0030001/02810	Grundstück Nr. 181, KG-Nr. 09023, Gärten Gärten, Fläche:	01.01.1900			1.776,00	0,00	0,00	0,00	0,00	1.776,00
1/0030001/02811	Grundstück Nr. 182, KG-Nr. 09023, Gärten Gärten, Fläche:	01.01.1900			6.492,00	0,00	0,00	0,00	0,00	6.492,00
1/0030001/02813	Grundstück Nr. 184, KG-Nr. 09023, Gärten Gärten, Fläche:	01.01.1900			8.172,00	0,00	0,00	0,00	0,00	8.172,00
1/0030001/02814	Grundstück Nr. 185, KG-Nr. 09023, Gärten Gärten, Fläche:	01.01.1900			9.840,00	0,00	0,00	0,00	0,00	9.840,00
1/0030001/02817	Grundstück Nr. 205/1, KG-Nr. 09023, landwirtschaftlich ger	01.01.1900			1.079,10	0,00	0,00	0,00	0,00	1.079,10
1/0030001/02818	Grundstück Nr. 205/2, KG-Nr. 09023, landwirtschaftlich ger	01.01.1900			225,63	0,00	0,00	0,00	0,00	225,63
1/0030001/02820	Grundstück Nr. 277, KG-Nr. 09023, landwirtschaftlich genui	01.01.1900			1.121,61	0,00	0,00	0,00	0,00	1.121,61
1/0030001/02826	Grundstück Nr. 286/1, KG-Nr. 09023, landwirtschaftlich ger	01.01.1900			5.944,86	0,00	0,00	0,00	0,00	5.944,86
1/0030001/02830	Grundstück Nr. 439, KG-Nr. 09023, landwirtschaftlich genui	01.01.1900			2.282,46	0,00	0,00	0,00	0,00	2.282,46
1/0030001/02832	Grundstück Nr. 440, KG-Nr. 09023, landwirtschaftlich genui	01.01.1900			5.523,03	0,00	0,00	0,00	0,00	5.523,03
1/0030001/02833	Grundstück Nr. 495, KG-Nr. 09023, landwirtschaftlich genui	01.01.1900			4.528,95	0,00	0,00	0,00	0,00	4.528,95
1/0030001/02835	Grundstück Nr. 497, KG-Nr. 09023, landwirtschaftlich genui	01.01.1900			15.146,64	0,00	0,00	0,00	0,00	15.146,64
1/0030001/02837	Grundstück Nr. 52/1, KG-Nr. 09023, Gärten Gärten, Fläche	01.01.1900			14,00	0,00	0,00	0,00	0,00	14,00

Ansatz MVAG Konto	Bezeichnung	Inbetrieb- nahme	RND	ND	Buchwert 31.12.2021	Zugänge/ + Umbuchungen -	Abgänge/	Wertaufholung+/ Wertminderung-	Abschreibung	Buchwert 31.12.2022
1/0030001/02840	Grundstück Nr. 594, KG-Nr. 09023, landwirtschaftlich genui	01.01.1900			3.489,09	0,00	0,00	0,00	0,00	3.489,09
1/0030001/02843	Grundstück Nr. 61/1, KG-Nr. 09023, Gärten Gärten, Fläche	01.01.1900			7.656,00	0,00	0,00	0,00	0,00	7.656,00
1/0030001/02852	Grundstück Nr. 841, KG-Nr. 09023, landwirtschaftlich genui	01.01.1900			24.812,76	0,00	0,00	0,00	0,00	24.812,76
1/0030001/02853	Grundstück Nr. 867, KG-Nr. 09023, landwirtschaftlich genui	01.01.1900			2.857,98	0,00	0,00	0,00	0,00	2.857,98
1/0030001/02854	Grundstück Nr. 876, KG-Nr. 09023, landwirtschaftlich genui	01.01.1900			3.973,05	0,00	0,00	0,00	0,00	3.973,05
1/0030001/02855	Grundstück Nr. 882, KG-Nr. 09023, landwirtschaftlich genui	01.01.1900			6.677,34	0,00	0,00	0,00	0,00	6.677,34
1/0030001/02856	Grundstück Nr. 968, KG-Nr. 09023, landwirtschaftlich genui	01.01.1900			3.848,79	0,00	0,00	0,00	0,00	3.848,79
1/0030001/02880	Grundstück Nr. 248, KG-Nr. 09025, landwirtschaftlich genui	01.01.1900			17.654,73	0,00	0,00	0,00	0,00	17.654,73
1/0030001/02891	Grundstück Nr. 375, KG-Nr. 09025, landwirtschaftlich genui	01.01.1900			1.776,00	0,00	0,00	0,00	0,00	1.776,00
1/0030001/02901	Grundstück Nr. 422, KG-Nr. 09025, landwirtschaftlich genui	01.01.1900			804,42	0,00	0,00	0,00	0,00	804,42
1/0030001/02905	Grundstück Nr. 466, KG-Nr. 09025, landwirtschaftlich genui	01.01.1900			659,00	0,00	0,00	0,00	0,00	659,00
1/0030001/02909	Grundstück Nr. 501, KG-Nr. 09025, landwirtschaftlich genui	01.01.1900			9.391,44	0,00	0,00	0,00	0,00	9.391,44
1/0030001/02911	Grundstück Nr. 503, KG-Nr. 09025, landwirtschaftlich genui	01.01.1900			18.298,92	0,00	0,00	0,00	0,00	18.298,92
1/0030001/02915	Grundstück Nr. 6, KG-Nr. 09025, Gärten Gärten, Fläche: 37	01.01.1900			4.548,00	0,00	0,00	0,00	0,00	4.548,00
1/0030001/02924	Grundstück Nr. 142/22, KG-Nr. 09027, Gärten Gärten, Fläc	01.01.1900			122,00	0,00	0,00	0,00	0,00	122,00
1/0030001/02928	Grundstück Nr. 166/2, KG-Nr. 09027, landwirtschaftlich ger	01.01.1900			1.690,59	0,00	0,00	0,00	0,00	1.690,59
1/0030001/02932	Grundstück Nr. 228, KG-Nr. 09027, landwirtschaftlich genui	01.01.1900			63.598,23	0,00	0,00	0,00	0,00	63.598,23
1/0030001/02938	Grundstück Nr. 327/1, KG-Nr. 09027, Gärten Gärten, Fläch	01.01.1900			937,00	0,00	0,00	0,00	0,00	937,00
1/0030001/02942	Grundstück Nr. 329, KG-Nr. 09027, Gärten Gärten, Fläche:	01.01.1900			1.463,00	0,00	0,00	0,00	0,00	1.463,00
1/0030001/02951	Grundstück Nr. 351, KG-Nr. 09027, landwirtschaftlich genui	01.01.1900			244,00	0,00	0,00	0,00	0,00	244,00
1/0030001/02953	Grundstück Nr. 352, KG-Nr. 09027, landwirtschaftlich genui	01.01.1900			79,00	0,00	0,00	0,00	0,00	79,00
1/0030001/02955	Grundstück Nr. 353/2, KG-Nr. 09027, landwirtschaftlich ger	01.01.1900			244,00	0,00	0,00	0,00	0,00	244,00
1/0030001/02966	Grundstück Nr. 363, KG-Nr. 09027, landwirtschaftlich genui	01.01.1900			1.858,00	0,00	0,00	0,00	0,00	1.858,00
1/0030001/02977	Grundstück Nr. 394, KG-Nr. 09027, landwirtschaftlich genui	01.01.1900			52.705,86	0,00	0,00	0,00	0,00	52.705,86
1/0030001/02983	Grundstück Nr. 399, KG-Nr. 09027, landwirtschaftlich genui	01.01.1900			74.304,21	0,00	0,00	0,00	0,00	74.304,21
1/0030001/02992	Grundstück Nr. 82/1, KG-Nr. 09027, Gärten Gärten, Fläche	01.01.1900			1.152,00	0,00	0,00	0,00	0,00	1.152,00
1/0030001/02997	Grundstück Nr. 1027, KG-Nr. 09029, landwirtschaftlich geni	01.01.1900			6.248,97	0,00	0,00	0,00	0,00	6.248,97
1/0030001/02999	Grundstück Nr. 1028, KG-Nr. 09029, landwirtschaftlich geni	01.01.1900			10.591,53	0,00	0,00	0,00	0,00	10.591,53
1/0030001/03000	Grundstück Nr. 1029, KG-Nr. 09029, landwirtschaftlich geni	01.01.1900			18.710,94	0,00	0,00	0,00	0,00	18.710,94
1/0030001/03002	Grundstück Nr. 1050, KG-Nr. 09029, landwirtschaftlich geni	01.01.1900			4.578,00	0,00	0,00	0,00	0,00	4.578,00
1/0030001/03003	Grundstück Nr. 1068, KG-Nr. 09029, landwirtschaftlich geni	01.01.1900			7.010,88	0,00	0,00	0,00	0,00	7.010,88
1/0030001/03004	Grundstück Nr. 1086, KG-Nr. 09029, landwirtschaftlich geni	01.01.1900			3.809,55	0,00	0,00	0,00	0,00	3.809,55
1/0030001/03005	Grundstück Nr. 1089, KG-Nr. 09029, landwirtschaftlich geni	01.01.1900			6.000,45	0,00	0,00	0,00	0,00	6.000,45
1/0030001/03010	Grundstück Nr. 1090/4, KG-Nr. 09029, landwirtschaftlich ge	01.01.1900			1.141,23	0,00	0,00	0,00	0,00	1.141,23
1/0030001/03011	Grundstück Nr. 1091, KG-Nr. 09029, landwirtschaftlich geni	01.01.1900			11.840,67	0,00	0,00	0,00	0,00	11.840,67
1/0030001/03012	Grundstück Nr. 1093/2, KG-Nr. 09029, landwirtschaftlich ge	01.01.1900			9.845,97	0,00	0,00	0,00	0,00	9.845,97
1/0030001/03014	Grundstück Nr. 1117/1, KG-Nr. 09029, landwirtschaftlich ge	01.01.1900			3.031,29	0,00	0,00	0,00	0,00	3.031,29
1/0030001/03015	Grundstück Nr. 1176, KG-Nr. 09029, landwirtschaftlich geni	01.01.1900			5.748,66	0,00	0,00	0,00	0,00	5.748,66
1/0030001/03017	Grundstück Nr. 1257, KG-Nr. 09029, landwirtschaftlich geni	01.01.1900			1.242,60	0,00	0,00	0,00	0,00	1.242,60

Ansatz MVAG Konto	Bezeichnung	Inbetrieb- nahme	RND	ND	Buchwert 31.12.2021	Zugänge/ + Umbuchungen -	Abgänge/	Wertaufholung+/ Wertminderung-	Abschreibung	Buchwert 31.12.2022
1/0030001/03018	Grundstück Nr. 1258/1, KG-Nr. 09029, landwirtschaftlich ge	01.01.1900			6.059,31	0,00	0,00	0,00	0,00	6.059,31
1/0030001/03019	Grundstück Nr. 1258/1, KG-Nr. 09029, landwirtschaftlich ge	01.01.1900			81,75	0,00	0,00	0,00	0,00	81,75
1/0030001/03021	Grundstück Nr. 1258/2, KG-Nr. 09029, landwirtschaftlich ge	01.01.1900			784,80	0,00	0,00	0,00	0,00	784,80
1/0030001/03022	Grundstück Nr. 1258/2, KG-Nr. 09029, landwirtschaftlich ge	01.01.1900			264,87	0,00	0,00	0,00	0,00	264,87
1/0030001/03023	Grundstück Nr. 1320, KG-Nr. 09029, landwirtschaftlich geni	01.01.1900			248,52	0,00	0,00	0,00	0,00	248,52
1/0030001/03025	Grundstück Nr. 1343, KG-Nr. 09029, landwirtschaftlich geni	01.01.1900			6.935,67	0,00	0,00	0,00	0,00	6.935,67
1/0030001/03028	Grundstück Nr. 1345, KG-Nr. 09029, landwirtschaftlich geni	01.01.1900			3.184,98	0,00	0,00	0,00	0,00	3.184,98
1/0030001/03030	Grundstück Nr. 1346, KG-Nr. 09029, landwirtschaftlich geni	01.01.1900			1.111,80	0,00	0,00	0,00	0,00	1.111,80
1/0030001/03033	Grundstück Nr. 1360, KG-Nr. 09029, landwirtschaftlich geni	01.01.1900			981,00	0,00	0,00	0,00	0,00	981,00
1/0030001/03036	Grundstück Nr. 1397/1, KG-Nr. 09029, landwirtschaftlich ge	01.01.1900			2.638,00	0,00	0,00	0,00	0,00	2.638,00
1/0030001/03037	Grundstück Nr. 1397/2, KG-Nr. 09029, landwirtschaftlich ge	01.01.1900			44,00	0,00	0,00	0,00	0,00	44,00
1/0030001/03040	Grundstück Nr. 1524, KG-Nr. 09029, landwirtschaftlich geni	01.01.1900			23.874,27	0,00	0,00	0,00	0,00	23.874,27
1/0030001/03041	Grundstück Nr. 1619, KG-Nr. 09029, landwirtschaftlich geni	01.01.1900			4.293,51	0,00	0,00	0,00	0,00	4.293,51
1/0030001/03042	Grundstück Nr. 1632, KG-Nr. 09029, landwirtschaftlich geni	01.01.1900			209,28	0,00	0,00	0,00	0,00	209,28
1/0030001/03043	Grundstück Nr. 1635, KG-Nr. 09029, landwirtschaftlich geni	01.01.1900			117,72	0,00	0,00	0,00	0,00	117,72
1/0030001/03044	Grundstück Nr. 1690/1, KG-Nr. 09029, landwirtschaftlich ge	01.01.1900			7.841,46	0,00	0,00	0,00	0,00	7.841,46
1/0030001/03046	Grundstück Nr. 1690/2, KG-Nr. 09029, landwirtschaftlich ge	01.01.1900			4.833,06	0,00	0,00	0,00	0,00	4.833,06
1/0030001/03048	Grundstück Nr. 1690/4, KG-Nr. 09029, landwirtschaftlich ge	01.01.1900			850,20	0,00	0,00	0,00	0,00	850,20
1/0030001/03050	Grundstück Nr. 1744, KG-Nr. 09029, landwirtschaftlich geni	01.01.1900			2.272,65	0,00	0,00	0,00	0,00	2.272,65
1/0030001/03051	Grundstück Nr. 1759, KG-Nr. 09029, Gärten Gärten, Fläche	01.01.1900			384,00	0,00	0,00	0,00	0,00	384,00
1/0030001/03053	Grundstück Nr. 1769, KG-Nr. 09029, landwirtschaftlich geni	01.01.1900			42.431,52	0,00	0,00	0,00	0,00	42.431,52
1/0030001/03056	Grundstück Nr. 1794, KG-Nr. 09029, landwirtschaftlich geni	01.01.1900			2.841,63	0,00	0,00	0,00	0,00	2.841,63
1/0030001/03058	Grundstück Nr. 1840/1, KG-Nr. 09029, landwirtschaftlich ge	01.01.1900			11.062,41	0,00	0,00	0,00	0,00	11.062,41
1/0030001/03060	Grundstück Nr. 1840/2, KG-Nr. 09029, landwirtschaftlich ge	01.01.1900			6.347,07	0,00	0,00	0,00	0,00	6.347,07
1/0030001/03061	Grundstück Nr. 1840/3, KG-Nr. 09029, landwirtschaftlich ge	01.01.1900			7.380,39	0,00	0,00	0,00	0,00	7.380,39
1/0030001/03062	Grundstück Nr. 1840/4, KG-Nr. 09029, landwirtschaftlich ge	01.01.1900			1.955,46	0,00	0,00	0,00	0,00	1.955,46
1/0030001/03063	Grundstück Nr. 1865, KG-Nr. 09029, landwirtschaftlich geni	01.01.1900			26.055,36	0,00	0,00	0,00	0,00	26.055,36
1/0030001/03066	Grundstück Nr. 2, KG-Nr. 09029, Gärten Gärten, Fläche: 2f	01.01.1900			336,00	0,00	0,00	0,00	0,00	336,00
1/0030001/03067	Grundstück Nr. 2066, KG-Nr. 09029, landwirtschaftlich geni	01.01.1900			1.203,36	0,00	0,00	0,00	0,00	1.203,36
1/0030001/03068	Grundstück Nr. 2067, KG-Nr. 09029, landwirtschaftlich geni	01.01.1900			1.870,44	0,00	0,00	0,00	0,00	1.870,44
1/0030001/03069	Grundstück Nr. 2068/1, KG-Nr. 09029, landwirtschaftlich ge	01.01.1900			121.640,73	0,00	0,00	0,00	0,00	121.640,73
1/0030001/03071	Grundstück Nr. 2068/6, KG-Nr. 09029, landwirtschaftlich ge	01.01.1900			6.540,00	0,00	0,00	0,00	0,00	6.540,00
1/0030001/03080	Grundstück Nr. 2075/1, KG-Nr. 09029, Gärten Gärten, Fläc	01.01.1900			555,00	0,00	0,00	0,00	0,00	555,00
1/0030001/03087	Grundstück Nr. 2078/1, KG-Nr. 09029, Gärten Gärten, Fläc	01.01.1900			41,00	0,00	0,00	0,00	0,00	41,00
1/0030001/03092	Grundstück Nr. 2078/4, KG-Nr. 09029, Gärten Gärten, Fläc	01.01.1900			5,00	0,00	0,00	0,00	0,00	5,00
1/0030001/03099	Grundstück Nr. 2081/1, KG-Nr. 09029, Gärten Gärten, Fläc	01.01.1900			363,00	0,00	0,00	0,00	0,00	363,00
1/0030001/03108	Grundstück Nr. 2081/4, KG-Nr. 09029, Gärten Gärten, Fläc	01.01.1900			258,00	0,00	0,00	0,00	0,00	258,00
1/0030001/03114	Grundstück Nr. 2082/1, KG-Nr. 09029, Gärten Gärten, Fläc	01.01.1900			111,00	0,00	0,00	0,00	0,00	111,00
1/0030001/03115	Grundstück Nr. 2083, KG-Nr. 09029, Gärten Gärten, Fläche	01.01.1900			55,00	0,00	0,00	0,00	0,00	55,00

Ansatz MVAG Konto	Bezeichnung	Inbetrieb- nahme	RND	ND	Buchwert 31.12.2021	Zugänge/ + Umbuchungen	Abgänge/ -	Wertaufholung+/ Wertminderung-	Abschreibung	Buchwert 31.12.2022
1/0030001/03117	Grundstück Nr. 2084, KG-Nr. 09029, Gärten Gärten, Fläche	01.01.1900			51,00	0,00	0,00	0,00	0,00	51,00
1/0030001/03123	Grundstück Nr. 2085/2, KG-Nr. 09029, Gärten Gärten, Fläc	01.01.1900			62,00	0,00	0,00	0,00	0,00	62,00
1/0030001/03124	Grundstück Nr. 2086/1, KG-Nr. 09029, Gärten Gärten, Fläc	01.01.1900			51,00	0,00	0,00	0,00	0,00	51,00
1/0030001/03131	Grundstück Nr. 2088, KG-Nr. 09029, landwirtschaftlich geni	01.01.1900			351,00	0,00	0,00	0,00	0,00	351,00
1/0030001/03143	Grundstück Nr. 2099, KG-Nr. 09029, landwirtschaftlich geni	01.01.1900			88,00	0,00	0,00	0,00	0,00	88,00
1/0030001/03146	Grundstück Nr. 2101, KG-Nr. 09029, landwirtschaftlich geni	01.01.1900			272,00	0,00	0,00	0,00	0,00	272,00
1/0030001/03149	Grundstück Nr. 2103, KG-Nr. 09029, landwirtschaftlich geni	01.01.1900			772,00	0,00	0,00	0,00	0,00	772,00
1/0030001/03154	Grundstück Nr. 2107/2, KG-Nr. 09029, landwirtschaftlich ge	01.01.1900			436,00	0,00	0,00	0,00	0,00	436,00
1/0030001/03175	Grundstück Nr. 2130, KG-Nr. 09029, landwirtschaftlich geni	01.01.1900			1.535,00	0,00	0,00	0,00	0,00	1.535,00
1/0030001/03177	Grundstück Nr. 2131, KG-Nr. 09029, landwirtschaftlich geni	01.01.1900			323,00	0,00	0,00	0,00	0,00	323,00
1/0030001/03192	Grundstück Nr. 2144, KG-Nr. 09029, landwirtschaftlich geni	01.01.1900			1.004,00	0,00	0,00	0,00	0,00	1.004,00
1/0030001/03199	Grundstück Nr. 2150/2, KG-Nr. 09029, landwirtschaftlich ge	01.01.1900			423,00	0,00	0,00	0,00	0,00	423,00
1/0030001/03205	Grundstück Nr. 2153, KG-Nr. 09029, landwirtschaftlich geni	01.01.1900			386,00	0,00	0,00	0,00	0,00	386,00
1/0030001/03206	Grundstück Nr. 2153, KG-Nr. 09029, landwirtschaftlich geni	01.01.1900			1.490,00	0,00	0,00	0,00	0,00	1.490,00
1/0030001/03210	Grundstück Nr. 2155, KG-Nr. 09029, landwirtschaftlich geni	01.01.1900			248,00	0,00	0,00	0,00	0,00	248,00
1/0030001/03262	Grundstück Nr. 2202/5, KG-Nr. 09029, Gärten Gärten, Fläc	01.01.1900			588,00	0,00	0,00	0,00	0,00	588,00
1/0030001/03270	Grundstück Nr. 2293, KG-Nr. 09029, landwirtschaftlich geni	01.01.1900			33.690,81	0,00	0,00	0,00	0,00	33.690,81
1/0030001/03273	Grundstück Nr. 2297, KG-Nr. 09029, landwirtschaftlich geni	01.01.1900			29.089,92	0,00	0,00	0,00	0,00	29.089,92
1/0030001/03276	Grundstück Nr. 2305, KG-Nr. 09029, landwirtschaftlich geni	01.01.1900			7.380,39	0,00	0,00	0,00	0,00	7.380,39
1/0030001/03280	Grundstück Nr. 2322, KG-Nr. 09029, landwirtschaftlich geni	01.01.1900			24.783,33	0,00	0,00	0,00	0,00	24.783,33
1/0030001/03282	Grundstück Nr. 2329, KG-Nr. 09029, landwirtschaftlich geni	01.01.1900			15.745,05	0,00	0,00	0,00	0,00	15.745,05
1/0030001/03291	Grundstück Nr. 2349, KG-Nr. 09029, landwirtschaftlich geni	01.01.1900			15.476,91	0,00	15.476,91	0,00	0,00	0,00
1/0030001/03293	Grundstück Nr. 2351, KG-Nr. 09029, landwirtschaftlich geni	01.01.1900			16.278,06	16.722,91	33.000,95	0,00	0,00	0,02
1/0030001/03294	Grundstück Nr. 3, KG-Nr. 09029, Gärten Gärten, Fläche: 4	01.01.1900			588,00	0,00	0,00	0,00	0,00	588,00
1/0030001/03295	Grundstück Nr. 319, KG-Nr. 09029, Gärten Gärten, Fläche:	01.01.1900			6.288,00	0,00	0,00	0,00	0,00	6.288,00
1/0030001/03297	Grundstück Nr. 340, KG-Nr. 09029, landwirtschaftlich genu	01.01.1900			2.311,89	0,00	0,00	0,00	0,00	2.311,89
1/0030001/03298	Grundstück Nr. 374, KG-Nr. 09029, Gärten Gärten, Fläche:	01.01.1900			1.416,00	0,00	0,00	0,00	0,00	1.416,00
1/0030001/03300	Grundstück Nr. 375, KG-Nr. 09029, Gärten Gärten, Fläche:	01.01.1900			10.236,00	0,00	0,00	0,00	0,00	10.236,00
1/0030001/03302	Grundstück Nr. 376, KG-Nr. 09029, Gärten Gärten, Fläche:	01.01.1900			4.980,00	0,00	0,00	0,00	0,00	4.980,00
1/0030001/03304	Grundstück Nr. 377, KG-Nr. 09029, Gärten Gärten, Fläche:	01.01.1900			5.340,00	0,00	0,00	0,00	0,00	5.340,00
1/0030001/03314	Grundstück Nr. 663/1, KG-Nr. 09029, Gärten Gärten, Fläch	01.01.1900			10.068,00	0,00	25.950,27	15.882,27	0,00	0,00
1/0030001/03317	Grundstück Nr. 690/8, KG-Nr. 09029, Gärten Gärten, Fläch	01.01.1900			136,00	0,00	0,00	0,00	0,00	136,00
1/0030001/03318	Grundstück Nr. 692, KG-Nr. 09029, landwirtschaftlich genu	01.01.1900			5.820,60	0,00	0,00	0,00	0,00	5.820,60
1/0030001/03319	Grundstück Nr. 692, KG-Nr. 09029, Gärten Gärten, Fläche:	01.01.1900			22.464,00	0,00	0,00	0,00	0,00	22.464,00
1/0030001/03320	Grundstück Nr. 7, KG-Nr. 09029, Gärten Gärten, Fläche: 1	01.01.1900			1.344,00	0,00	0,00	0,00	0,00	1.344,00
1/0030001/03321	Grundstück Nr. 8, KG-Nr. 09029, Gärten Gärten, Fläche: 5	01.01.1900			696,00	0,00	0,00	0,00	0,00	696,00
1/0030001/03322	Grundstück Nr. 812, KG-Nr. 09029, landwirtschaftlich genu	01.01.1900			62.954,04	0,00	0,00	0,00	0,00	62.954,04
1/0030001/03323	Grundstück Nr. 831, KG-Nr. 09029, landwirtschaftlich genu	01.01.1900			70.049,94	0,00	0,00	0,00	0,00	70.049,94
1/0030001/03324	Grundstück Nr. 832, KG-Nr. 09029, landwirtschaftlich genu	01.01.1900			59.549,97	0,00	0,00	0,00	0,00	59.549,97

Ansatz MVAG Konto	Bezeichnung	Inbetrieb- nahme	RND	ND	Buchwert 31.12.2021	Zugänge/ + Umbuchungen -	Abgänge/	Wertaufholung+/ Wertminderung-	Abschreibung	Buchwert 31.12.2022
1/0030001/03325	Grundstück Nr. 833, KG-Nr. 09029, landwirtschaftlich genui	01.01.1900			5.042,34	0,00	0,00	0,00	0,00	5.042,34
1/0030001/03326	Grundstück Nr. 833, KG-Nr. 09029, landwirtschaftlich genui	01.01.1900			18.635,73	0,00	0,00	0,00	0,00	18.635,73
1/0030001/03327	Grundstück Nr. 834, KG-Nr. 09029, landwirtschaftlich genui	01.01.1900			6.206,46	0,00	0,00	0,00	0,00	6.206,46
1/0030001/03328	Grundstück Nr. 834, KG-Nr. 09029, landwirtschaftlich genui	01.01.1900			7.625,64	0,00	0,00	0,00	0,00	7.625,64
1/0030001/03329	Grundstück Nr. 835, KG-Nr. 09029, landwirtschaftlich genui	01.01.1900			464,34	0,00	0,00	0,00	0,00	464,34
1/0030001/03330	Grundstück Nr. 835, KG-Nr. 09029, landwirtschaftlich genui	01.01.1900			16.310,76	0,00	0,00	0,00	0,00	16.310,76
1/0030001/03331	Grundstück Nr. 9, KG-Nr. 09029, Gärten Gärten, Fläche: 32	01.01.1900			384,00	0,00	0,00	0,00	0,00	384,00
1/0030001/03393	Grundstück Nr. 1110, KG-Nr. 09031, landwirtschaftlich geni	01.01.1900			1.841,00	0,00	0,00	0,00	0,00	1.841,00
1/0030001/03414	Grundstück Nr. 1128, KG-Nr. 09031, landwirtschaftlich geni	01.01.1900			247,00	0,00	0,00	0,00	0,00	247,00
1/0030001/03423	Grundstück Nr. 1140/2, KG-Nr. 09031, Gärten Gärten, Fläch	01.01.1900			196,00	0,00	0,00	0,00	0,00	196,00
1/0030001/03429	Grundstück Nr. 1143/4, KG-Nr. 09031, Gärten Gärten, Fläch	01.01.1900			3.300,00	0,00	0,00	0,00	0,00	3.300,00
1/0030001/03430	Grundstück Nr. 1144, KG-Nr. 09031, Gärten Gärten, Fläch	01.01.1900			19,00	0,00	0,00	0,00	0,00	19,00
1/0030001/03433	Grundstück Nr. 1146, KG-Nr. 09031, Gärten Gärten, Fläch	01.01.1900			61,00	0,00	0,00	0,00	0,00	61,00
1/0030001/03447	Grundstück Nr. 1155, KG-Nr. 09031, Gärten Gärten, Fläch	01.01.1900			143,00	0,00	0,00	0,00	0,00	143,00
1/0030001/03448	Grundstück Nr. 1156, KG-Nr. 09031, Gärten Gärten, Fläch	01.01.1900			60,00	0,00	0,00	0,00	0,00	60,00
1/0030001/03453	Grundstück Nr. 1164, KG-Nr. 09031, landwirtschaftlich geni	01.01.1900			25.868,97	0,00	0,00	0,00	0,00	25.868,97
1/0030001/03454	Grundstück Nr. 1165, KG-Nr. 09031, landwirtschaftlich geni	01.01.1900			25.218,24	0,00	0,00	0,00	0,00	25.218,24
1/0030001/03457	Grundstück Nr. 1168, KG-Nr. 09031, landwirtschaftlich geni	01.01.1900			54.098,88	0,00	0,00	0,00	0,00	54.098,88
1/0030001/03459	Grundstück Nr. 1175, KG-Nr. 09031, landwirtschaftlich geni	01.01.1900			30.597,39	0,00	0,00	0,00	0,00	30.597,39
1/0030001/03462	Grundstück Nr. 1178, KG-Nr. 09031, landwirtschaftlich geni	01.01.1900			37.958,16	0,00	0,00	0,00	0,00	37.958,16
1/0030001/03463	Grundstück Nr. 1182, KG-Nr. 09031, landwirtschaftlich geni	01.01.1900			2.459,04	0,00	0,00	0,00	0,00	2.459,04
1/0030001/03465	Grundstück Nr. 1184, KG-Nr. 09031, landwirtschaftlich geni	01.01.1900			15.990,30	0,00	0,00	0,00	0,00	15.990,30
1/0030001/03468	Grundstück Nr. 1187, KG-Nr. 09031, landwirtschaftlich geni	01.01.1900			3.067,26	0,00	0,00	0,00	0,00	3.067,26
1/0030001/03469	Grundstück Nr. 141, KG-Nr. 09031, Gärten Gärten, Fläche:	01.01.1900			384,00	0,00	0,00	0,00	0,00	384,00
1/0030001/03470	Grundstück Nr. 152, KG-Nr. 09031, Gärten Gärten, Fläche:	01.01.1900			672,00	0,00	0,00	0,00	0,00	672,00
1/0030001/03471	Grundstück Nr. 179, KG-Nr. 09031, Gärten Gärten, Fläche:	01.01.1900			768,00	0,00	0,00	0,00	0,00	768,00
1/0030001/03474	Grundstück Nr. 239, KG-Nr. 09031, Gärten Gärten, Fläche:	01.01.1900			383,00	0,00	0,00	0,00	0,00	383,00
1/0030001/03475	Grundstück Nr. 247, KG-Nr. 09031, Gärten Gärten, Fläche:	01.01.1900			2.988,00	0,00	0,00	0,00	0,00	2.988,00
1/0030001/03476	Grundstück Nr. 259/1, KG-Nr. 09031, landwirtschaftlich ger	01.01.1900			6.471,33	0,00	0,00	0,00	0,00	6.471,33
1/0030001/03483	Grundstück Nr. 473, KG-Nr. 09031, landwirtschaftlich genui	01.01.1900			810,96	0,00	0,00	0,00	0,00	810,96
1/0030001/03484	Grundstück Nr. 473, KG-Nr. 09031, landwirtschaftlich genui	01.01.1900			621,30	0,00	0,00	0,00	0,00	621,30
1/0030001/03485	Grundstück Nr. 566, KG-Nr. 09031, landwirtschaftlich genui	01.01.1900			17.030,16	0,00	0,00	0,00	0,00	17.030,16
1/0030001/03486	Grundstück Nr. 608, KG-Nr. 09031, landwirtschaftlich genui	01.01.1900			5.454,36	0,00	0,00	0,00	0,00	5.454,36
1/0030001/03487	Grundstück Nr. 616, KG-Nr. 09031, landwirtschaftlich genui	01.01.1900			40.884,81	0,00	0,00	0,00	0,00	40.884,81
1/0030001/03488	Grundstück Nr. 632, KG-Nr. 09031, landwirtschaftlich genui	01.01.1900			21.755,31	0,00	0,00	0,00	0,00	21.755,31
1/0030001/03489	Grundstück Nr. 635, KG-Nr. 09031, landwirtschaftlich genui	01.01.1900			13.250,04	0,00	0,00	0,00	0,00	13.250,04
1/0030001/03492	Grundstück Nr. 64, KG-Nr. 09031, Gärten Gärten, Fläche: 2	01.01.1900			2.700,00	0,00	0,00	0,00	0,00	2.700,00
1/0030001/03493	Grundstück Nr. 65/1, KG-Nr. 09031, Gärten Gärten, Fläche	01.01.1900			7.344,00	0,00	0,00	0,00	0,00	7.344,00
1/0030001/03495	Grundstück Nr. 662/1, KG-Nr. 09031, landwirtschaftlich ger	01.01.1900			22.840,95	0,00	0,00	0,00	0,00	22.840,95

Ansatz MVAG Konto	Bezeichnung	Inbetrieb- nahme	RND	ND	Buchwert 31.12.2021	Zugänge/ + Umbuchungen -	Abgänge/	Wertaufholung+/ Wertminderung-	Abschreibung	Buchwert 31.12.2022
1/0030001/03496	Grundstück Nr. 663, KG-Nr. 09031, landwirtschaftlich genui	01.01.1900			12.072,84	0,00	0,00	0,00	0,00	12.072,84
1/0030001/03497	Grundstück Nr. 690, KG-Nr. 09031, landwirtschaftlich genui	01.01.1900			10.222,02	0,00	0,00	0,00	0,00	10.222,02
1/0030001/03498	Grundstück Nr. 696, KG-Nr. 09031, landwirtschaftlich genui	01.01.1900			20.300,16	0,00	0,00	0,00	0,00	20.300,16
1/0030001/03503	Grundstück Nr. 797, KG-Nr. 09031, landwirtschaftlich genui	01.01.1900			3.708,18	0,00	0,00	0,00	0,00	3.708,18
1/0030001/03504	Grundstück Nr. 797, KG-Nr. 09031, landwirtschaftlich genui	01.01.1900			5.679,99	0,00	0,00	0,00	0,00	5.679,99
1/0030001/03505	Grundstück Nr. 798, KG-Nr. 09031, landwirtschaftlich genui	01.01.1900			12.376,95	0,00	0,00	0,00	0,00	12.376,95
1/0030001/03506	Grundstück Nr. 799, KG-Nr. 09031, landwirtschaftlich genui	01.01.1900			1.912,95	0,00	0,00	0,00	0,00	1.912,95
1/0030001/03507	Grundstück Nr. 828, KG-Nr. 09031, landwirtschaftlich genui	01.01.1900			196,20	0,00	0,00	0,00	0,00	196,20
1/0030001/03508	Grundstück Nr. 837, KG-Nr. 09031, landwirtschaftlich genui	01.01.1900			2.030,67	0,00	0,00	0,00	0,00	2.030,67
1/0030001/03511	Grundstück Nr. 882, KG-Nr. 09031, landwirtschaftlich genui	01.01.1900			1.056,21	0,00	0,00	0,00	0,00	1.056,21
1/0030001/03513	Grundstück Nr. 953, KG-Nr. 09031, landwirtschaftlich genui	01.01.1900			5.768,28	0,00	0,00	0,00	0,00	5.768,28
1/0030001/03514	Grundstück Nr. 954, KG-Nr. 09031, landwirtschaftlich genui	01.01.1900			4.578,00	0,00	0,00	0,00	0,00	4.578,00
1/0030001/03517	Grundstück Nr. 957/9, KG-Nr. 09031, Gärten Gärten, Fläch	01.01.1900			19.116,00	0,00	0,00	0,00	0,00	19.116,00
1/0030001/03524	Grundstück Nr. 964/8, KG-Nr. 09031, landwirtschaftlich genui	01.01.1900			16,35	0,00	0,00	0,00	0,00	16,35
1/0030001/03525	Grundstück Nr. 39, KG-Nr. 09043, landwirtschaftlich genui	01.01.1900			2.194,00	0,00	0,00	0,00	0,00	2.194,00
1/0030001/03530	Grundstück Nr. 10, KG-Nr. 09045, Gärten Gärten, Fläche: "	01.01.1900			1.572,00	0,00	0,00	0,00	0,00	1.572,00
1/0030001/03531	Grundstück Nr. 11/1, KG-Nr. 09045, Gärten Gärten, Fläche	01.01.1900			396,00	0,00	0,00	0,00	0,00	396,00
1/0030001/03535	Grundstück Nr. 11/14, KG-Nr. 09045, Gärten Gärten, Fläch	01.01.1900			906,00	0,00	0,00	0,00	0,00	906,00
1/0030001/03537	Grundstück Nr. 11/2, KG-Nr. 09045, Gärten Gärten, Fläche	01.01.1900			444,00	0,00	0,00	0,00	0,00	444,00
1/0030001/03539	Grundstück Nr. 11/7, KG-Nr. 09045, Gärten Gärten, Fläche	01.01.1900			516,00	0,00	0,00	0,00	0,00	516,00
1/0030001/03548	Grundstück Nr. 147, KG-Nr. 09045, Gärten Gärten, Fläche:	01.01.1900			14.124,00	0,00	0,00	0,00	0,00	14.124,00
1/0030001/03582	Grundstück Nr. 327, KG-Nr. 09045, landwirtschaftlich genui	01.01.1900			15.735,24	0,00	0,00	0,00	0,00	15.735,24
1/0030001/03583	Grundstück Nr. 331, KG-Nr. 09045, landwirtschaftlich genui	01.01.1900			8.083,44	0,00	0,00	0,00	0,00	8.083,44
1/0030001/03590	Grundstück Nr. 359, KG-Nr. 09045, landwirtschaftlich genui	01.01.1900			487,23	0,00	0,00	0,00	0,00	487,23
1/0030001/03592	Grundstück Nr. 360, KG-Nr. 09045, Gärten Gärten, Fläche:	01.01.1900			12,00	0,00	0,00	0,00	0,00	12,00
1/0030001/03594	Grundstück Nr. 378, KG-Nr. 09045, landwirtschaftlich genui	01.01.1900			6.965,10	0,00	0,00	0,00	0,00	6.965,10
1/0030001/03604	Grundstück Nr. 397, KG-Nr. 09045, landwirtschaftlich genui	01.01.1900			29.583,69	0,00	0,00	0,00	0,00	29.583,69
1/0030001/03627	Grundstück Nr. 1010, KG-Nr. 09047, landwirtschaftlich genui	01.01.1900			1.060,00	0,00	0,00	0,00	0,00	1.060,00
1/0030001/03628	Grundstück Nr. 1011, KG-Nr. 09047, landwirtschaftlich genui	01.01.1900			1.272,00	0,00	0,00	0,00	0,00	1.272,00
1/0030001/03639	Grundstück Nr. 1031, KG-Nr. 09047, landwirtschaftlich genui	01.01.1900			12.161,13	0,00	0,00	0,00	0,00	12.161,13
1/0030001/03644	Grundstück Nr. 1041/1, KG-Nr. 09047, landwirtschaftlich ge	01.01.1900			98,10	0,00	0,00	0,00	0,00	98,10
1/0030001/03645	Grundstück Nr. 1041/2, KG-Nr. 09047, landwirtschaftlich ge	01.01.1900			2.681,40	0,00	0,00	0,00	0,00	2.681,40
1/0030001/03646	Grundstück Nr. 1044, KG-Nr. 09047, landwirtschaftlich genui	01.01.1900			24.937,02	0,00	0,00	0,00	0,00	24.937,02
1/0030001/03647	Grundstück Nr. 1044, KG-Nr. 09047, landwirtschaftlich genui	01.01.1900			284,49	0,00	0,00	0,00	0,00	284,49
1/0030001/03650	Grundstück Nr. 1048, KG-Nr. 09047, landwirtschaftlich genui	01.01.1900			5.670,18	0,00	0,00	0,00	0,00	5.670,18
1/0030001/03658	Grundstück Nr. 108/3, KG-Nr. 09047, Gärten Gärten, Fläch	01.01.1900			5.064,00	0,00	0,00	0,00	0,00	5.064,00
1/0030001/03663	Grundstück Nr. 1093, KG-Nr. 09047, landwirtschaftlich genui	01.01.1900			735,00	0,00	0,00	0,00	0,00	735,00
1/0030001/03667	Grundstück Nr. 1106/1, KG-Nr. 09047, landwirtschaftlich ge	01.01.1900			274,68	0,00	0,00	0,00	0,00	274,68
1/0030001/03668	Grundstück Nr. 1106/2, KG-Nr. 09047, landwirtschaftlich ge	01.01.1900			9.561,48	0,00	0,00	0,00	0,00	9.561,48

Ansatz MVAG Konto	Bezeichnung	Inbetrieb- nahme	RND	ND	Buchwert 31.12.2021	Zugänge/ + Umbuchungen -	Abgänge/ -	Wertaufholung+/ Wertminderung-	Abschreibung	Buchwert 31.12.2022
1/0030001/03673	Grundstück Nr. 111/2, KG-Nr. 09047, Gärten Gärten, Fläch	01.01.1900			336,00	0,00	0,00	0,00	0,00	336,00
1/0030001/03674	Grundstück Nr. 111/3, KG-Nr. 09047, Gärten Gärten, Fläch	01.01.1900			480,00	0,00	0,00	0,00	0,00	480,00
1/0030001/03675	Grundstück Nr. 111/4, KG-Nr. 09047, Gärten Gärten, Fläch	01.01.1900			504,00	0,00	0,00	0,00	0,00	504,00
1/0030001/03684	Grundstück Nr. 1136/2, KG-Nr. 09047, landwirtschaftlich ge	01.01.1900			1.632,00	0,00	0,00	0,00	0,00	1.632,00
1/0030001/03694	Grundstück Nr. 1171/2, KG-Nr. 09047, landwirtschaftlich ge	01.01.1900			1.417,00	0,00	0,00	0,00	0,00	1.417,00
1/0030001/03699	Grundstück Nr. 1184/1, KG-Nr. 09047, landwirtschaftlich ge	01.01.1900			209,28	0,00	0,00	0,00	0,00	209,28
1/0030001/03703	Grundstück Nr. 1193/2, KG-Nr. 09047, landwirtschaftlich ge	01.01.1900			1.455,00	0,00	0,00	0,00	0,00	1.455,00
1/0030001/03705	Grundstück Nr. 120/1, KG-Nr. 09047, landwirtschaftlich ger	01.01.1900			150,42	0,00	0,00	0,00	0,00	150,42
1/0030001/03706	Grundstück Nr. 120/2, KG-Nr. 09047, landwirtschaftlich ger	01.01.1900			1.046,40	0,00	0,00	0,00	0,00	1.046,40
1/0030001/03707	Grundstück Nr. 120/2, KG-Nr. 09047, landwirtschaftlich ger	01.01.1900			85,02	0,00	0,00	0,00	0,00	85,02
1/0030001/03708	Grundstück Nr. 120/3, KG-Nr. 09047, Gärten Gärten, Fläch	01.01.1900			696,00	0,00	0,00	0,00	0,00	696,00
1/0030001/03709	Grundstück Nr. 1200, KG-Nr. 09047, landwirtschaftlich geni	01.01.1900			9.326,04	0,00	0,00	0,00	0,00	9.326,04
1/0030001/03712	Grundstück Nr. 125, KG-Nr. 09047, Gärten Gärten, Fläche:	01.01.1900			360,00	0,00	0,00	0,00	0,00	360,00
1/0030001/03713	Grundstück Nr. 126, KG-Nr. 09047, Gärten Gärten, Fläche:	01.01.1900			456,00	0,00	0,00	0,00	0,00	456,00
1/0030001/03714	Grundstück Nr. 13, KG-Nr. 09047, Gärten Gärten, Fläche: :	01.01.1900			420,00	0,00	0,00	0,00	0,00	420,00
1/0030001/03715	Grundstück Nr. 132, KG-Nr. 09047, Gärten Gärten, Fläche:	01.01.1900			432,00	0,00	0,00	0,00	0,00	432,00
1/0030001/03716	Grundstück Nr. 133, KG-Nr. 09047, Gärten Gärten, Fläche:	01.01.1900			384,00	0,00	0,00	0,00	0,00	384,00
1/0030001/03717	Grundstück Nr. 134, KG-Nr. 09047, Gärten Gärten, Fläche:	01.01.1900			384,00	0,00	0,00	0,00	0,00	384,00
1/0030001/03718	Grundstück Nr. 140, KG-Nr. 09047, Gärten Gärten, Fläche:	01.01.1900			456,00	0,00	0,00	0,00	0,00	456,00
1/0030001/03719	Grundstück Nr. 144, KG-Nr. 09047, Gärten Gärten, Fläche:	01.01.1900			468,00	0,00	0,00	0,00	0,00	468,00
1/0030001/03721	Grundstück Nr. 145, KG-Nr. 09047, Gärten Gärten, Fläche:	01.01.1900			264,00	0,00	0,00	0,00	0,00	264,00
1/0030001/03722	Grundstück Nr. 151, KG-Nr. 09047, Gärten Gärten, Fläche:	01.01.1900			456,00	0,00	0,00	0,00	0,00	456,00
1/0030001/03723	Grundstück Nr. 152, KG-Nr. 09047, Gärten Gärten, Fläche:	01.01.1900			384,00	0,00	0,00	0,00	0,00	384,00
1/0030001/03724	Grundstück Nr. 160, KG-Nr. 09047, Gärten Gärten, Fläche:	01.01.1900			504,00	0,00	0,00	0,00	0,00	504,00
1/0030001/03725	Grundstück Nr. 161, KG-Nr. 09047, Gärten Gärten, Fläche:	01.01.1900			300,00	0,00	0,00	0,00	0,00	300,00
1/0030001/03726	Grundstück Nr. 162, KG-Nr. 09047, Gärten Gärten, Fläche:	01.01.1900			468,00	0,00	0,00	0,00	0,00	468,00
1/0030001/03727	Grundstück Nr. 171, KG-Nr. 09047, Gärten Gärten, Fläche:	01.01.1900			444,00	0,00	0,00	0,00	0,00	444,00
1/0030001/03728	Grundstück Nr. 180, KG-Nr. 09047, Gärten Gärten, Fläche:	01.01.1900			324,00	0,00	0,00	0,00	0,00	324,00
1/0030001/03734	Grundstück Nr. 19/17, KG-Nr. 09047, Gärten Gärten, Fläch	01.01.1900			300,00	0,00	0,00	0,00	0,00	300,00
1/0030001/03735	Grundstück Nr. 19/18, KG-Nr. 09047, Gärten Gärten, Fläch	01.01.1900			504,00	0,00	0,00	0,00	0,00	504,00
1/0030001/03744	Grundstück Nr. 19/9, KG-Nr. 09047, Gärten Gärten, Fläche	01.01.1900			204,00	0,00	0,00	0,00	0,00	204,00
1/0030001/03746	Grundstück Nr. 205, KG-Nr. 09047, Gärten Gärten, Fläche:	01.01.1900			576,00	0,00	0,00	0,00	0,00	576,00
1/0030001/03747	Grundstück Nr. 210/1, KG-Nr. 09047, landwirtschaftlich ger	01.01.1900			1.137,96	0,00	0,00	0,00	0,00	1.137,96
1/0030001/03748	Grundstück Nr. 210/2, KG-Nr. 09047, landwirtschaftlich ger	01.01.1900			869,82	0,00	0,00	0,00	0,00	869,82
1/0030001/03752	Grundstück Nr. 234/1, KG-Nr. 09047, landwirtschaftlich ger	01.01.1900			26.859,78	0,00	0,00	0,00	0,00	26.859,78
1/0030001/03761	Grundstück Nr. 236/4, KG-Nr. 09047, landwirtschaftlich ger	01.01.1900			19,00	0,00	0,00	0,00	0,00	19,00
1/0030001/03762	Grundstück Nr. 241/3, KG-Nr. 09047, landwirtschaftlich ger	01.01.1900			497,04	0,00	0,00	0,00	0,00	497,04
1/0030001/03763	Grundstück Nr. 241/4, KG-Nr. 09047, landwirtschaftlich ger	01.01.1900			425,10	0,00	0,00	0,00	0,00	425,10
1/0030001/03764	Grundstück Nr. 241/7, KG-Nr. 09047, landwirtschaftlich ger	01.01.1900			353,16	0,00	0,00	0,00	0,00	353,16

Ansatz MVAG Konto	Bezeichnung	Inbetrieb- nahme	RND	ND	Buchwert 31.12.2021	Zugänge/ + Umbuchungen -	Abgänge/	Wertaufholung+/ Wertminderung-	Abschreibung	Buchwert 31.12.2022
1/0030001/03769	Grundstück Nr. 28, KG-Nr. 09047, Gärten Gärten, Fläche: 2	01.01.1900			312,00	0,00	0,00	0,00	0,00	312,00
1/0030001/03772	Grundstück Nr. 323, KG-Nr. 09047, landwirtschaftlich genui	01.01.1900			16.954,95	0,00	0,00	0,00	0,00	16.954,95
1/0030001/03774	Grundstück Nr. 337, KG-Nr. 09047, landwirtschaftlich genui	01.01.1900			2.132,04	0,00	0,00	0,00	0,00	2.132,04
1/0030001/03775	Grundstück Nr. 338, KG-Nr. 09047, landwirtschaftlich genui	01.01.1900			1.260,00	0,00	0,00	0,00	0,00	1.260,00
1/0030001/03776	Grundstück Nr. 339, KG-Nr. 09047, landwirtschaftlich genui	01.01.1900			16.768,56	0,00	0,00	0,00	0,00	16.768,56
1/0030001/03778	Grundstück Nr. 341, KG-Nr. 09047, landwirtschaftlich genui	01.01.1900			6.961,83	0,00	0,00	0,00	0,00	6.961,83
1/0030001/03782	Grundstück Nr. 350, KG-Nr. 09047, landwirtschaftlich genui	01.01.1900			11.278,23	0,00	0,00	0,00	0,00	11.278,23
1/0030001/03785	Grundstück Nr. 368/1, KG-Nr. 09047, landwirtschaftlich ger	01.01.1900			29.681,79	0,00	0,00	0,00	0,00	29.681,79
1/0030001/03787	Grundstück Nr. 368/2, KG-Nr. 09047, Gärten Gärten, Fläch	01.01.1900			1.884,00	0,00	0,00	0,00	0,00	1.884,00
1/0030001/03788	Grundstück Nr. 368/3, KG-Nr. 09047, Gärten Gärten, Fläch	01.01.1900			240,00	0,00	0,00	0,00	0,00	240,00
1/0030001/03789	Grundstück Nr. 368/4, KG-Nr. 09047, Gärten Gärten, Fläch	01.01.1900			144,00	0,00	0,00	0,00	0,00	144,00
1/0030001/03792	Grundstück Nr. 48, KG-Nr. 09047, Gärten Gärten, Fläche: 7	01.01.1900			864,00	0,00	0,00	0,00	0,00	864,00
1/0030001/03795	Grundstück Nr. 55, KG-Nr. 09047, Gärten Gärten, Fläche: 7	01.01.1900			9.444,00	0,00	0,00	0,00	0,00	9.444,00
1/0030001/03797	Grundstück Nr. 57, KG-Nr. 09047, Gärten Gärten, Fläche: 5	01.01.1900			60,00	0,00	0,00	0,00	0,00	60,00
1/0030001/03799	Grundstück Nr. 61, KG-Nr. 09047, Gärten Gärten, Fläche: 5	01.01.1900			636,00	0,00	0,00	0,00	0,00	636,00
1/0030001/03802	Grundstück Nr. 617/1, KG-Nr. 09047, landwirtschaftlich ger	01.01.1900			3.080,34	0,00	0,00	0,00	0,00	3.080,34
1/0030001/03803	Grundstück Nr. 617/2, KG-Nr. 09047, landwirtschaftlich ger	01.01.1900			165,00	0,00	0,00	0,00	0,00	165,00
1/0030001/03804	Grundstück Nr. 637/1, KG-Nr. 09047, landwirtschaftlich ger	01.01.1900			8.112,87	0,00	0,00	0,00	0,00	8.112,87
1/0030001/03805	Grundstück Nr. 637/2, KG-Nr. 09047, landwirtschaftlich ger	01.01.1900			277,95	0,00	0,00	0,00	0,00	277,95
1/0030001/03808	Grundstück Nr. 653, KG-Nr. 09047, landwirtschaftlich genui	01.01.1900			2.069,91	0,00	0,00	0,00	0,00	2.069,91
1/0030001/03809	Grundstück Nr. 654, KG-Nr. 09047, landwirtschaftlich genui	01.01.1900			23.939,67	0,00	0,00	0,00	0,00	23.939,67
1/0030001/03812	Grundstück Nr. 84, KG-Nr. 09047, Gärten Gärten, Fläche: 2	01.01.1900			300,00	0,00	0,00	0,00	0,00	300,00
1/0030001/03813	Grundstück Nr. 85, KG-Nr. 09047, Gärten Gärten, Fläche: 3	01.01.1900			432,00	0,00	0,00	0,00	0,00	432,00
1/0030001/03815	Grundstück Nr. 884/3, KG-Nr. 09047, landwirtschaftlich ger	01.01.1900			215,00	0,00	0,00	0,00	0,00	215,00
1/0030001/03816	Grundstück Nr. 884/4, KG-Nr. 09047, landwirtschaftlich ger	01.01.1900			245,25	0,00	0,00	0,00	0,00	245,25
1/0030001/03817	Grundstück Nr. 91, KG-Nr. 09047, Gärten Gärten, Fläche: 3	01.01.1900			408,00	0,00	0,00	0,00	0,00	408,00
1/0030001/03819	Grundstück Nr. 92, KG-Nr. 09047, Gärten Gärten, Fläche: 2	01.01.1900			288,00	0,00	0,00	0,00	0,00	288,00
1/0030001/03824	Grundstück Nr. 936, KG-Nr. 09047, landwirtschaftlich genui	01.01.1900			2.432,88	0,00	0,00	0,00	0,00	2.432,88
1/0030001/03828	Grundstück Nr. 949, KG-Nr. 09047, landwirtschaftlich genui	01.01.1900			600,00	0,00	0,00	0,00	0,00	600,00
1/0030001/03830	Grundstück Nr. 954/1, KG-Nr. 09047, landwirtschaftlich ger	01.01.1900			12.788,97	0,00	0,00	0,00	0,00	12.788,97
1/0030001/03835	Grundstück Nr. 963, KG-Nr. 09047, landwirtschaftlich genui	01.01.1900			3.005,13	0,00	0,00	0,00	0,00	3.005,13
1/0030001/03840	Grundstück Nr. 978, KG-Nr. 09047, landwirtschaftlich genui	01.01.1900			2.416,00	0,00	0,00	0,00	0,00	2.416,00
1/0030001/03847	Grundstück Nr. 981, KG-Nr. 09047, landwirtschaftlich genui	01.01.1900			964,65	0,00	0,00	0,00	0,00	964,65
1/0030001/03849	Grundstück Nr. 983, KG-Nr. 09047, landwirtschaftlich genui	01.01.1900			10.140,27	0,00	0,00	0,00	0,00	10.140,27
1/0030001/03850	Grundstück Nr. 984, KG-Nr. 09047, landwirtschaftlich genui	01.01.1900			8.040,93	0,00	0,00	0,00	0,00	8.040,93
1/0030001/03851	Grundstück Nr. 988, KG-Nr. 09047, landwirtschaftlich genui	01.01.1900			15.522,69	0,00	0,00	0,00	0,00	15.522,69
1/0030001/03853	Grundstück Nr. 994, KG-Nr. 09047, landwirtschaftlich genui	01.01.1900			5.585,16	0,00	0,00	0,00	0,00	5.585,16
1/0030001/03854	Grundstück Nr. 996, KG-Nr. 09047, landwirtschaftlich genui	01.01.1900			14.302,98	0,00	0,00	0,00	0,00	14.302,98
1/0030001/03855	Grundstück Nr. 997, KG-Nr. 09047, landwirtschaftlich genui	01.01.1900			2.009,00	0,00	0,00	0,00	0,00	2.009,00

Ansatz MVAG Konto	Bezeichnung	Inbetrieb- nahme	RND	ND	Buchwert 31.12.2021	Zugänge/ + Umbuchungen -	Abgänge/	Wertaufholung+/ Wertminderung-	Abschreibung	Buchwert 31.12.2022
1/0030001/03858	Grundstück Nr. 1005, KG-Nr. 09059, landwirtschaftlich gen	01.01.1900			8.982,69	0,00	0,00	0,00	0,00	8.982,69
1/0030001/03861	Grundstück Nr. 1006, KG-Nr. 09059, landwirtschaftlich gen	01.01.1900			5.624,40	0,00	0,00	0,00	0,00	5.624,40
1/0030001/03878	Grundstück Nr. 135/1, KG-Nr. 09059, Gärten Gärten, Fläch	01.01.1900			6.096,00	0,00	0,00	0,00	0,00	6.096,00
1/0030001/03879	Grundstück Nr. 135/2, KG-Nr. 09059, Gärten Gärten, Fläch	01.01.1900			16.488,00	0,00	0,00	0,00	0,00	16.488,00
1/0030001/03883	Grundstück Nr. 1364, KG-Nr. 09059, landwirtschaftlich gen	01.01.1900			9.826,35	0,00	0,00	0,00	0,00	9.826,35
1/0030001/03884	Grundstück Nr. 1365, KG-Nr. 09059, landwirtschaftlich gen	01.01.1900			1.003,89	0,00	0,00	0,00	0,00	1.003,89
1/0030001/03891	Grundstück Nr. 158/1, KG-Nr. 09059, Gärten Gärten, Fläch	01.01.1900			816,00	0,00	0,00	0,00	0,00	816,00
1/0030001/03892	Grundstück Nr. 158/2, KG-Nr. 09059, Gärten Gärten, Fläch	01.01.1900			912,00	0,00	0,00	0,00	0,00	912,00
1/0030001/03894	Grundstück Nr. 158/5, KG-Nr. 09059, Gärten Gärten, Fläch	01.01.1900			876,00	0,00	0,00	0,00	0,00	876,00
1/0030001/03896	Grundstück Nr. 158/6, KG-Nr. 09059, Gärten Gärten, Fläch	01.01.1900			1.032,00	0,00	0,00	0,00	0,00	1.032,00
1/0030001/03900	Grundstück Nr. 158/8, KG-Nr. 09059, Gärten Gärten, Fläch	01.01.1900			420,00	0,00	0,00	0,00	0,00	420,00
1/0030001/03904	Grundstück Nr. 1692, KG-Nr. 09059, landwirtschaftlich gen	01.01.1900			5.385,69	0,00	0,00	0,00	0,00	5.385,69
1/0030001/03905	Grundstück Nr. 1693/2, KG-Nr. 09059, landwirtschaftlich ge	01.01.1900			3.685,29	0,00	0,00	0,00	0,00	3.685,29
1/0030001/03907	Grundstück Nr. 173, KG-Nr. 09059, Gärten Gärten, Fläche:	01.01.1900			216,00	0,00	0,00	0,00	0,00	216,00
1/0030001/03909	Grundstück Nr. 174, KG-Nr. 09059, Gärten Gärten, Fläche:	01.01.1900			192,00	0,00	0,00	0,00	0,00	192,00
1/0030001/03910	Grundstück Nr. 1794, KG-Nr. 09059, landwirtschaftlich gen	01.01.1900			8.057,28	0,00	0,00	0,00	0,00	8.057,28
1/0030001/03913	Grundstück Nr. 180, KG-Nr. 09059, Gärten Gärten, Fläche:	01.01.1900			504,00	0,00	0,00	0,00	0,00	504,00
1/0030001/03914	Grundstück Nr. 181, KG-Nr. 09059, Gärten Gärten, Fläche:	01.01.1900			252,00	0,00	0,00	0,00	0,00	252,00
1/0030001/03915	Grundstück Nr. 184, KG-Nr. 09059, Gärten Gärten, Fläche:	01.01.1900			336,00	0,00	0,00	0,00	0,00	336,00
1/0030001/03916	Grundstück Nr. 1869/1, KG-Nr. 09059, landwirtschaftlich ge	01.01.1900			443,00	0,00	0,00	0,00	0,00	443,00
1/0030001/03917	Grundstück Nr. 1869/1, KG-Nr. 09059, landwirtschaftlich ge	01.01.1900			557,00	0,00	0,00	0,00	0,00	557,00
1/0030001/03918	Grundstück Nr. 1871, KG-Nr. 09059, landwirtschaftlich gen	01.01.1900			228,00	0,00	0,00	0,00	0,00	228,00
1/0030001/03919	Grundstück Nr. 1871, KG-Nr. 09059, landwirtschaftlich gen	01.01.1900			294,00	0,00	0,00	0,00	0,00	294,00
1/0030001/03920	Grundstück Nr. 1872, KG-Nr. 09059, landwirtschaftlich gen	01.01.1900			356,00	0,00	0,00	0,00	0,00	356,00
1/0030001/03921	Grundstück Nr. 1875, KG-Nr. 09059, landwirtschaftlich gen	01.01.1900			370,00	0,00	0,00	0,00	0,00	370,00
1/0030001/03922	Grundstück Nr. 1875, KG-Nr. 09059, landwirtschaftlich gen	01.01.1900			322,00	0,00	0,00	0,00	0,00	322,00
1/0030001/03923	Grundstück Nr. 1876, KG-Nr. 09059, landwirtschaftlich gen	01.01.1900			512,00	0,00	0,00	0,00	0,00	512,00
1/0030001/03924	Grundstück Nr. 1877, KG-Nr. 09059, landwirtschaftlich gen	01.01.1900			346,00	0,00	0,00	0,00	0,00	346,00
1/0030001/03925	Grundstück Nr. 188, KG-Nr. 09059, Gärten Gärten, Fläche:	01.01.1900			732,00	0,00	0,00	0,00	0,00	732,00
1/0030001/03926	Grundstück Nr. 1943, KG-Nr. 09059, landwirtschaftlich gen	01.01.1900			292,00	0,00	0,00	0,00	0,00	292,00
1/0030001/03932	Grundstück Nr. 198/10, KG-Nr. 09059, Gärten Gärten, Fläch	01.01.1900			10.776,00	0,00	0,00	0,00	0,00	10.776,00
1/0030001/03933	Grundstück Nr. 198/2, KG-Nr. 09059, Gärten Gärten, Fläch	01.01.1900			3.168,00	0,00	0,00	0,00	0,00	3.168,00
1/0030001/03935	Grundstück Nr. 198/3, KG-Nr. 09059, Gärten Gärten, Fläch	01.01.1900			2.652,00	0,00	0,00	0,00	0,00	2.652,00
1/0030001/03938	Grundstück Nr. 198/5, KG-Nr. 09059, landwirtschaftlich ger	01.01.1900			922,14	0,00	0,00	0,00	0,00	922,14
1/0030001/03939	Grundstück Nr. 198/6, KG-Nr. 09059, Gärten Gärten, Fläch	01.01.1900			3.348,00	0,00	0,00	0,00	0,00	3.348,00
1/0030001/03940	Grundstück Nr. 201, KG-Nr. 09059, Gärten Gärten, Fläche:	01.01.1900			732,00	0,00	0,00	0,00	0,00	732,00
1/0030001/03941	Grundstück Nr. 2014, KG-Nr. 09059, landwirtschaftlich gen	01.01.1900			3.034,56	0,00	0,00	0,00	0,00	3.034,56
1/0030001/03942	Grundstück Nr. 2015, KG-Nr. 09059, landwirtschaftlich gen	01.01.1900			3.505,44	0,00	0,00	0,00	0,00	3.505,44
1/0030001/03943	Grundstück Nr. 2021, KG-Nr. 09059, landwirtschaftlich gen	01.01.1900			1.118,34	0,00	0,00	0,00	0,00	1.118,34

Ansatz MVAG Konto	Bezeichnung	Inbetrieb- nahme	RND	ND	Buchwert 31.12.2021	Zugänge/ + Umbuchungen -	Abgänge/	Wertaufholung+/ Wertminderung-	Abschreibung	Buchwert 31.12.2022
1/0030001/03944	Grundstück Nr. 2021, KG-Nr. 09059, landwirtschaftlich genui	01.01.1900			13.913,85	0,00	0,00	0,00	0,00	13.913,85
1/0030001/03946	Grundstück Nr. 2058, KG-Nr. 09059, landwirtschaftlich genui	01.01.1900			309,00	0,00	0,00	0,00	0,00	309,00
1/0030001/03953	Grundstück Nr. 310, KG-Nr. 09059, landwirtschaftlich genui	01.01.1900			3.292,89	0,00	0,00	0,00	0,00	3.292,89
1/0030001/03959	Grundstück Nr. 387/1, KG-Nr. 09059, landwirtschaftlich ger	01.01.1900			381,00	0,00	0,00	0,00	0,00	381,00
1/0030001/03962	Grundstück Nr. 387/10, KG-Nr. 09059, Gärten Gärten, Fläc	01.01.1900			146,00	0,00	0,00	0,00	0,00	146,00
1/0030001/04008	Grundstück Nr. 513, KG-Nr. 09059, landwirtschaftlich genui	01.01.1900			1.546,71	0,00	0,00	0,00	0,00	1.546,71
1/0030001/04009	Grundstück Nr. 519, KG-Nr. 09059, landwirtschaftlich genui	01.01.1900			1.183,74	0,00	0,00	0,00	0,00	1.183,74
1/0030001/04016	Grundstück Nr. 541/1, KG-Nr. 09059, landwirtschaftlich ger	01.01.1900			5.781,36	0,00	0,00	0,00	0,00	5.781,36
1/0030001/04018	Grundstück Nr. 541/7, KG-Nr. 09059, landwirtschaftlich ger	01.01.1900			2.439,42	0,00	19.401,86	16.962,44	0,00	0,00
1/0030001/04019	Grundstück Nr. 541/8, KG-Nr. 09059, landwirtschaftlich ger	01.01.1900			2.406,72	0,00	19.137,76	16.731,04	0,00	0,00
1/0030001/04020	Grundstück Nr. 565, KG-Nr. 09059, landwirtschaftlich genui	01.01.1900			14.731,35	0,00	0,00	0,00	0,00	14.731,35
1/0030001/04021	Grundstück Nr. 565, KG-Nr. 09059, landwirtschaftlich genui	01.01.1900			127,53	0,00	0,00	0,00	0,00	127,53
1/0030001/04026	Grundstück Nr. 590, KG-Nr. 09059, landwirtschaftlich genui	01.01.1900			909,00	0,00	0,00	0,00	0,00	909,00
1/0030001/04029	Grundstück Nr. 608, KG-Nr. 09059, landwirtschaftlich genui	01.01.1900			31.228,50	0,00	0,00	0,00	0,00	31.228,50
1/0030001/04043	Grundstück Nr. 680, KG-Nr. 09059, landwirtschaftlich genui	01.01.1900			703,00	0,00	0,00	0,00	0,00	703,00
1/0030001/04048	Grundstück Nr. 708, KG-Nr. 09059, landwirtschaftlich genui	01.01.1900			20.990,13	0,00	0,00	0,00	0,00	20.990,13
1/0030001/04051	Grundstück Nr. 732, KG-Nr. 09059, landwirtschaftlich genui	01.01.1900			12.327,90	0,00	0,00	0,00	0,00	12.327,90
1/0030001/04053	Grundstück Nr. 734, KG-Nr. 09059, landwirtschaftlich genui	01.01.1900			881,00	0,00	0,00	0,00	0,00	881,00
1/0030001/04055	Grundstück Nr. 735, KG-Nr. 09059, landwirtschaftlich genui	01.01.1900			4.705,53	0,00	0,00	0,00	0,00	4.705,53
1/0030001/04058	Grundstück Nr. 739, KG-Nr. 09059, landwirtschaftlich genui	01.01.1900			34.207,47	0,00	0,00	0,00	0,00	34.207,47
1/0030001/04059	Grundstück Nr. 744, KG-Nr. 09059, landwirtschaftlich genui	01.01.1900			4.934,43	0,00	0,00	0,00	0,00	4.934,43
1/0030001/04060	Grundstück Nr. 746, KG-Nr. 09059, landwirtschaftlich genui	01.01.1900			5.902,35	0,00	0,00	0,00	0,00	5.902,35
1/0030001/04078	Grundstück Nr. 91, KG-Nr. 09059, Gärten Gärten, Fläche: 2	01.01.1900			288,00	0,00	0,00	0,00	0,00	288,00
1/0030001/04086	Grundstück Nr. 97, KG-Nr. 09059, Gärten Gärten, Fläche: 4	01.01.1900			588,00	0,00	0,00	0,00	0,00	588,00
1/0030001/04087	Grundstück Nr. 972, KG-Nr. 09059, landwirtschaftlich genui	01.01.1900			666,00	0,00	0,00	0,00	0,00	666,00
1/0030001/04090	Grundstück Nr. 974, KG-Nr. 09059, landwirtschaftlich genui	01.01.1900			4.094,04	0,00	0,00	0,00	0,00	4.094,04
1/0030001/04095	Grundstück Nr. 1032, KG-Nr. 09072, landwirtschaftlich genui	01.01.1900			20.996,67	0,00	0,00	0,00	0,00	20.996,67
1/0030001/04096	Grundstück Nr. 106/2, KG-Nr. 09072, Gärten Gärten, Fläch	01.01.1900			70.464,00	0,00	0,00	0,00	0,00	70.464,00
1/0030001/04098	Grundstück Nr. 1088/10, KG-Nr. 09072, Gärten Gärten, Flä	01.01.1900			3.192,00	0,00	0,00	0,00	0,00	3.192,00
1/0030001/04099	Grundstück Nr. 1088/12, KG-Nr. 09072, landwirtschaftlich c	01.01.1900			2.671,59	0,00	0,00	0,00	0,00	2.671,59
1/0030001/04100	Grundstück Nr. 1088/13, KG-Nr. 09072, landwirtschaftlich c	01.01.1900			1.500,00	0,00	0,00	0,00	0,00	1.500,00
1/0030001/04101	Grundstück Nr. 1088/14, KG-Nr. 09072, landwirtschaftlich c	01.01.1900			3.044,37	0,00	0,00	0,00	0,00	3.044,37
1/0030001/04102	Grundstück Nr. 1088/15, KG-Nr. 09072, landwirtschaftlich c	01.01.1900			4.103,85	0,00	0,00	0,00	0,00	4.103,85
1/0030001/04105	Grundstück Nr. 109/2, KG-Nr. 09072, Gärten Gärten, Fläch	01.01.1900			18.264,00	0,00	0,00	0,00	0,00	18.264,00
1/0030001/04110	Grundstück Nr. 1092, KG-Nr. 09072, landwirtschaftlich genui	01.01.1900			3.845,52	0,00	0,00	0,00	0,00	3.845,52
1/0030001/04111	Grundstück Nr. 1093, KG-Nr. 09072, landwirtschaftlich genui	01.01.1900			5.146,98	0,00	0,00	0,00	0,00	5.146,98
1/0030001/04113	Grundstück Nr. 1109, KG-Nr. 09072, landwirtschaftlich genui	01.01.1900			22.530,30	0,00	0,00	0,00	0,00	22.530,30
1/0030001/04114	Grundstück Nr. 1110, KG-Nr. 09072, landwirtschaftlich genui	01.01.1900			5.729,04	0,00	0,00	0,00	0,00	5.729,04
1/0030001/04119	Grundstück Nr. 113/1, KG-Nr. 09072, Gärten Gärten, Fläch	01.01.1900			76.512,00	0,00	0,00	0,00	0,00	76.512,00

Ansatz MVAG Konto	Bezeichnung	Inbetrieb- nahme	RND	ND	Buchwert 31.12.2021	Zugänge/ + Umbuchungen -	Abgänge/	Wertaufholung+/ Wertminderung-	Abschreibung	Buchwert 31.12.2022
1/0030001/04122	Grundstück Nr. 1136/1, KG-Nr. 09072, landwirtschaftlich ge	01.01.1900			3.018,21	0,00	0,00	0,00	0,00	3.018,21
1/0030001/04123	Grundstück Nr. 114/1, KG-Nr. 09072, Gärten Gärten, Fläch	01.01.1900			36.144,00	0,00	0,00	0,00	0,00	36.144,00
1/0030001/04124	Grundstück Nr. 114/2, KG-Nr. 09072, Gärten Gärten, Fläch	01.01.1900			30.096,00	0,00	0,00	0,00	0,00	30.096,00
1/0030001/04125	Grundstück Nr. 115, KG-Nr. 09072, Gärten Gärten, Fläche:	01.01.1900			34.584,00	0,00	0,00	0,00	0,00	34.584,00
1/0030001/04126	Grundstück Nr. 1152, KG-Nr. 09072, landwirtschaftlich geni	01.01.1900			16.981,11	0,00	0,00	0,00	0,00	16.981,11
1/0030001/04130	Grundstück Nr. 1172/12, KG-Nr. 09072, Gärten Gärten, Flä	01.01.1900			69.480,00	0,00	0,00	0,00	0,00	69.480,00
1/0030001/04165	Grundstück Nr. 1187/35, KG-Nr. 09072, Gärten Gärten, Flä	01.01.1900			23,00	0,00	0,00	0,00	0,00	23,00
1/0030001/04167	Grundstück Nr. 1188/1, KG-Nr. 09072, landwirtschaftlich ge	01.01.1900			4.744,00	0,00	0,00	0,00	0,00	4.744,00
1/0030001/04169	Grundstück Nr. 1189/1, KG-Nr. 09072, landwirtschaftlich ge	01.01.1900			791,00	0,00	0,00	0,00	0,00	791,00
1/0030001/04170	Grundstück Nr. 1189/1, KG-Nr. 09072, Gärten Gärten, Fläch	01.01.1900			169,00	0,00	0,00	0,00	0,00	169,00
1/0030001/04172	Grundstück Nr. 1189/2, KG-Nr. 09072, landwirtschaftlich ge	01.01.1900			117,00	0,00	0,00	0,00	0,00	117,00
1/0030001/04195	Grundstück Nr. 1213, KG-Nr. 09072, landwirtschaftlich geni	01.01.1900			547,00	0,00	0,00	0,00	0,00	547,00
1/0030001/04217	Grundstück Nr. 1231, KG-Nr. 09072, landwirtschaftlich geni	01.01.1900			472,00	0,00	0,00	0,00	0,00	472,00
1/0030001/04225	Grundstück Nr. 1236, KG-Nr. 09072, landwirtschaftlich geni	01.01.1900			2.162,00	0,00	0,00	0,00	0,00	2.162,00
1/0030001/04255	Grundstück Nr. 1263, KG-Nr. 09072, landwirtschaftlich geni	01.01.1900			636,00	0,00	0,00	0,00	0,00	636,00
1/0030001/04273	Grundstück Nr. 1287/11, KG-Nr. 09072, landwirtschaftlich ç	01.01.1900			2.289,00	0,00	0,00	0,00	0,00	2.289,00
1/0030001/04286	Grundstück Nr. 1287/25, KG-Nr. 09072, landwirtschaftlich ç	01.01.1900			5.886,00	0,00	0,00	0,00	0,00	5.886,00
1/0030001/04288	Grundstück Nr. 1287/29, KG-Nr. 09072, landwirtschaftlich ç	01.01.1900			4.944,24	0,00	0,00	0,00	0,00	4.944,24
1/0030001/04292	Grundstück Nr. 1287/6, KG-Nr. 09072, landwirtschaftlich ge	01.01.1900			4.676,10	0,00	0,00	0,00	0,00	4.676,10
1/0030001/04294	Grundstück Nr. 1287/9, KG-Nr. 09072, landwirtschaftlich ge	01.01.1900			14.374,92	0,00	0,00	0,00	0,00	14.374,92
1/0030001/04295	Grundstück Nr. 1291, KG-Nr. 09072, landwirtschaftlich geni	01.01.1900			20.077,80	0,00	0,00	0,00	0,00	20.077,80
1/0030001/04298	Grundstück Nr. 2, KG-Nr. 09072, Gärten Gärten, Fläche: 2t	01.01.1900			6.240,00	0,00	0,00	0,00	0,00	6.240,00
1/0030001/04304	Grundstück Nr. 23, KG-Nr. 09072, landwirtschaftlich genutz	01.01.1900			7.671,42	0,00	0,00	0,00	0,00	7.671,42
1/0030001/04311	Grundstück Nr. 320, KG-Nr. 09072, Gärten Gärten, Fläche:	01.01.1900			14.448,00	0,00	0,00	0,00	0,00	14.448,00
1/0030001/04312	Grundstück Nr. 354, KG-Nr. 09072, landwirtschaftlich genui	01.01.1900			2.360,94	0,00	0,00	0,00	0,00	2.360,94
1/0030001/04316	Grundstück Nr. 358, KG-Nr. 09072, landwirtschaftlich genui	01.01.1900			4.486,44	0,00	0,00	0,00	0,00	4.486,44
1/0030001/04317	Grundstück Nr. 362/1, KG-Nr. 09072, Gärten Gärten, Fläch	01.01.1900			2.112,00	0,00	0,00	0,00	0,00	2.112,00
1/0030001/04319	Grundstück Nr. 463/2, KG-Nr. 09072, Gärten Gärten, Fläch	01.01.1900			76,00	0,00	0,00	0,00	0,00	76,00
1/0030001/04331	Grundstück Nr. 535, KG-Nr. 09072, Gärten Gärten, Fläche:	01.01.1900			15.048,00	0,00	0,00	0,00	0,00	15.048,00
1/0030001/04333	Grundstück Nr. 544/1, KG-Nr. 09072, Gärten Gärten, Fläch	01.01.1900			112.536,00	0,00	0,00	0,00	0,00	112.536,00
1/0030001/04336	Grundstück Nr. 544/11, KG-Nr. 09072, Gärten Gärten, Fläch	01.01.1900			24,00	0,00	0,00	0,00	0,00	24,00
1/0030001/04348	Grundstück Nr. 630, KG-Nr. 09072, landwirtschaftlich genui	01.01.1900			10.957,77	0,00	0,00	0,00	0,00	10.957,77
1/0030001/04350	Grundstück Nr. 634/1, KG-Nr. 09072, Gärten Gärten, Fläch	01.01.1900			45.456,00	0,00	0,00	0,00	0,00	45.456,00
1/0030001/04356	Grundstück Nr. 829/1, KG-Nr. 09072, landwirtschaftlich ger	01.01.1900			3.413,88	0,00	0,00	0,00	0,00	3.413,88
1/0030001/04357	Grundstück Nr. 829/1, KG-Nr. 09072, landwirtschaftlich ger	01.01.1900			1.752,72	0,00	0,00	0,00	0,00	1.752,72
1/0030001/04358	Grundstück Nr. 869/2, KG-Nr. 09072, landwirtschaftlich ger	01.01.1900			754,00	0,00	0,00	0,00	0,00	754,00
1/0030001/04362	Grundstück Nr. 185 KG 09027 landwirtschaftlich genutzte C	25.11.2021			121.962,00	0,00	0,00	0,00	0,00	121.962,00
1/0030002/02538	Grundstück Nr. 105/2, KG-Nr. 09002, Wald Wälder, Fläche:	01.01.1900			388,00	0,00	0,00	0,00	0,00	388,00
1/0030002/02542	Grundstück Nr. 116, KG-Nr. 09002, Wald Wälder, Fläche: 1	01.01.1900			2.017,59	0,00	0,00	0,00	0,00	2.017,59

Ansatz MVAG Konto	Bezeichnung	Inbetrieb- nahme	RND	ND	Buchwert 31.12.2021	Zugänge/ + Umbuchungen	Abgänge/ -	Wertaufholung+/ Wertminderung-	Abschreibung	Buchwert 31.12.2022
1/0030002/02564	Grundstück Nr. 279, KG-Nr. 09002, Wald Wälder, Fläche: 4 01.01.1900				786,44	0,00	0,00	0,00	0,00	786,44
1/0030002/02566	Grundstück Nr. 286, KG-Nr. 09002, Wald Wälder, Fläche: 1 01.01.1900				1.890,06	0,00	0,00	0,00	0,00	1.890,06
1/0030002/02567	Grundstück Nr. 288, KG-Nr. 09002, Wald Wälder, Fläche: 2 01.01.1900				3.680,39	0,00	0,00	0,00	0,00	3.680,39
1/0030002/02568	Grundstück Nr. 292, KG-Nr. 09002, Wald Wälder, Fläche: 1 01.01.1900				2.727,18	0,00	0,00	0,00	0,00	2.727,18
1/0030002/02569	Grundstück Nr. 294, KG-Nr. 09002, Wald Wälder, Fläche: 1 01.01.1900				2.535,89	0,00	0,00	0,00	0,00	2.535,89
1/0030002/02570	Grundstück Nr. 296, KG-Nr. 09002, Wald Wälder, Fläche: 1 01.01.1900				3.072,17	0,00	0,00	0,00	0,00	3.072,17
1/0030002/02571	Grundstück Nr. 298, KG-Nr. 09002, Wald Wälder, Fläche: 3 01.01.1900				4.919,72	0,00	0,00	0,00	0,00	4.919,72
1/0030002/02572	Grundstück Nr. 304, KG-Nr. 09002, Wald Wälder, Fläche: 3 01.01.1900				6.288,21	0,00	0,00	0,00	0,00	6.288,21
1/0030002/02764	Grundstück Nr. 1502, KG-Nr. 09023, Wald Wälder, Fläche: 01.01.1900				6.100,19	0,00	0,00	0,00	0,00	6.100,19
1/0030002/02766	Grundstück Nr. 1505, KG-Nr. 09023, Wald Wälder, Fläche: 01.01.1900				6.365,06	0,00	0,00	0,00	0,00	6.365,06
1/0030002/02767	Grundstück Nr. 1509, KG-Nr. 09023, Wald Wälder, Fläche: 01.01.1900				1.236,06	0,00	0,00	0,00	0,00	1.236,06
1/0030002/02768	Grundstück Nr. 1516, KG-Nr. 09023, Wald Wälder, Fläche: 01.01.1900				835,49	0,00	0,00	0,00	0,00	835,49
1/0030002/02769	Grundstück Nr. 1520, KG-Nr. 09023, Wald Wälder, Fläche: 01.01.1900				1.867,17	0,00	0,00	0,00	0,00	1.867,17
1/0030002/02770	Grundstück Nr. 1528, KG-Nr. 09023, Wald Wälder, Fläche: 01.01.1900				5.714,33	0,00	0,00	0,00	0,00	5.714,33
1/0030002/02771	Grundstück Nr. 1529, KG-Nr. 09023, Wald Wälder, Fläche: 01.01.1900				405,48	0,00	0,00	0,00	0,00	405,48
1/0030002/02772	Grundstück Nr. 1532, KG-Nr. 09023, Wald Wälder, Fläche: 01.01.1900				322,10	0,00	0,00	0,00	0,00	322,10
1/0030002/02773	Grundstück Nr. 1533, KG-Nr. 09023, Wald Wälder, Fläche: 01.01.1900				238,71	0,00	0,00	0,00	0,00	238,71
1/0030002/02774	Grundstück Nr. 1536, KG-Nr. 09023, Wald Wälder, Fläche: 01.01.1900				237,08	0,00	0,00	0,00	0,00	237,08
1/0030002/02775	Grundstück Nr. 1537, KG-Nr. 09023, Wald Wälder, Fläche: 01.01.1900				233,81	0,00	0,00	0,00	0,00	233,81
1/0030002/02776	Grundstück Nr. 1540, KG-Nr. 09023, Wald Wälder, Fläche: 01.01.1900				461,07	0,00	0,00	0,00	0,00	461,07
1/0030002/02777	Grundstück Nr. 1541, KG-Nr. 09023, Wald Wälder, Fläche: 01.01.1900				246,89	0,00	0,00	0,00	0,00	246,89
1/0030002/02778	Grundstück Nr. 1544, KG-Nr. 09023, Wald Wälder, Fläche: 01.01.1900				1.911,32	0,00	0,00	0,00	0,00	1.911,32
1/0030002/02779	Grundstück Nr. 1546, KG-Nr. 09023, Wald Wälder, Fläche: 01.01.1900				6.955,29	0,00	0,00	0,00	0,00	6.955,29
1/0030002/02780	Grundstück Nr. 1550, KG-Nr. 09023, Wald Wälder, Fläche: 01.01.1900				6.369,96	0,00	0,00	0,00	0,00	6.369,96
1/0030002/02781	Grundstück Nr. 1551, KG-Nr. 09023, Wald Wälder, Fläche: 01.01.1900				4.586,18	0,00	0,00	0,00	0,00	4.586,18
1/0030002/02782	Grundstück Nr. 1556, KG-Nr. 09023, Wald Wälder, Fläche: 01.01.1900				4.674,47	0,00	0,00	0,00	0,00	4.674,47
1/0030002/02783	Grundstück Nr. 1558, KG-Nr. 09023, Wald Wälder, Fläche: 01.01.1900				4.821,62	0,00	0,00	0,00	0,00	4.821,62
1/0030002/02786	Grundstück Nr. 1573, KG-Nr. 09023, Wald Wälder, Fläche: 01.01.1900				2.702,66	0,00	0,00	0,00	0,00	2.702,66
1/0030002/02787	Grundstück Nr. 1575, KG-Nr. 09023, Wald Wälder, Fläche: 01.01.1900				145,52	0,00	0,00	0,00	0,00	145,52
1/0030002/02788	Grundstück Nr. 1577, KG-Nr. 09023, Wald Wälder, Fläche: 01.01.1900				1.286,75	0,00	0,00	0,00	0,00	1.286,75
1/0030002/02790	Grundstück Nr. 1582, KG-Nr. 09023, Wald Wälder, Fläche: 01.01.1900				3.757,23	0,00	0,00	0,00	0,00	3.757,23
1/0030002/02793	Grundstück Nr. 1587, KG-Nr. 09023, Wald Wälder, Fläche: 01.01.1900				3.518,52	0,00	0,00	0,00	0,00	3.518,52
1/0030002/02794	Grundstück Nr. 1590, KG-Nr. 09023, Wald Wälder, Fläche: 01.01.1900				3.603,54	0,00	0,00	0,00	0,00	3.603,54
1/0030002/02979	Grundstück Nr. 396, KG-Nr. 09027, Wald Wälder, Fläche: 3 01.01.1900				4.932,80	0,00	0,00	0,00	0,00	4.932,80
1/0030002/02981	Grundstück Nr. 397, KG-Nr. 09027, Wald Wälder, Fläche: 1 01.01.1900				2.790,95	0,00	0,00	0,00	0,00	2.790,95
1/0030002/02996	Grundstück Nr. 1026, KG-Nr. 09029, Wald Wälder, Fläche: 01.01.1900				2.514,63	0,00	0,00	0,00	0,00	2.514,63
1/0030002/02998	Grundstück Nr. 1027, KG-Nr. 09029, Wald Wälder, Fläche: 01.01.1900				4.869,03	0,00	0,00	0,00	0,00	4.869,03
1/0030002/03001	Grundstück Nr. 1029, KG-Nr. 09029, Wald Wälder, Fläche: 01.01.1900				3.049,28	0,00	0,00	0,00	0,00	3.049,28
1/0030002/03016	Grundstück Nr. 1256, KG-Nr. 09029, Wald Wälder, Fläche: 01.01.1900				8.325,42	0,00	0,00	0,00	0,00	8.325,42

Ansatz MVAG Konto	Bezeichnung	Inbetrieb- nahme	RND	ND	Buchwert 31.12.2021	Zugänge/ + Umbuchungen	Abgänge/ -	Wertaufholung+/ Wertminderung-	Abschreibung	Buchwert 31.12.2022
1/0030002/03026	Grundstück Nr. 1343, KG-Nr. 09029, Wald Wälder, Fläche: 01.01.1900				379,32	0,00	0,00	0,00	0,00	379,32
1/0030002/03029	Grundstück Nr. 1345, KG-Nr. 09029, Wald Wälder, Fläche: 01.01.1900				142,25	0,00	0,00	0,00	0,00	142,25
1/0030002/03034	Grundstück Nr. 1360, KG-Nr. 09029, Wald Wälder, Fläche: 01.01.1900				150,42	0,00	0,00	0,00	0,00	150,42
1/0030002/03064	Grundstück Nr. 1865, KG-Nr. 09029, Wald Wälder, Fläche: 01.01.1900				1.015,34	0,00	0,00	0,00	0,00	1.015,34
1/0030002/03188	Grundstück Nr. 2140, KG-Nr. 09029, Wald Wälder, Fläche: 01.01.1900				937,00	0,00	0,00	0,00	0,00	937,00
1/0030002/03207	Grundstück Nr. 2153, KG-Nr. 09029, Wald Wälder, Fläche: 01.01.1900				1.013,00	0,00	0,00	0,00	0,00	1.013,00
1/0030002/03271	Grundstück Nr. 2294, KG-Nr. 09029, Wald Wälder, Fläche: 01.01.1900				1.297,00	0,00	0,00	0,00	0,00	1.297,00
1/0030002/03272	Grundstück Nr. 2296, KG-Nr. 09029, Wald Wälder, Fläche: 01.01.1900				1.583,00	0,00	0,00	0,00	0,00	1.583,00
1/0030002/03274	Grundstück Nr. 2303, KG-Nr. 09029, Wald Wälder, Fläche: 01.01.1900				1.583,00	0,00	0,00	0,00	0,00	1.583,00
1/0030002/03275	Grundstück Nr. 2304, KG-Nr. 09029, Wald Wälder, Fläche: 01.01.1900				1.583,00	0,00	0,00	0,00	0,00	1.583,00
1/0030002/03277	Grundstück Nr. 2314, KG-Nr. 09029, Wald Wälder, Fläche: 01.01.1900				2.049,00	0,00	0,00	0,00	0,00	2.049,00
1/0030002/03278	Grundstück Nr. 2315, KG-Nr. 09029, Wald Wälder, Fläche: 01.01.1900				3.202,00	0,00	0,00	0,00	0,00	3.202,00
1/0030002/03279	Grundstück Nr. 2317, KG-Nr. 09029, Wald Wälder, Fläche: 01.01.1900				2.416,00	0,00	0,00	0,00	0,00	2.416,00
1/0030002/03281	Grundstück Nr. 2327, KG-Nr. 09029, Wald Wälder, Fläche: 01.01.1900				2.486,00	0,00	0,00	0,00	0,00	2.486,00
1/0030002/03285	Grundstück Nr. 2330, KG-Nr. 09029, Wald Wälder, Fläche: 01.01.1900				2.513,00	0,00	0,00	0,00	0,00	2.513,00
1/0030002/03286	Grundstück Nr. 2335, KG-Nr. 09029, Wald Wälder, Fläche: 01.01.1900				5.316,00	0,00	0,00	0,00	0,00	5.316,00
1/0030002/03287	Grundstück Nr. 2338, KG-Nr. 09029, Wald Wälder, Fläche: 01.01.1900				2.357,00	0,00	0,00	0,00	0,00	2.357,00
1/0030002/03288	Grundstück Nr. 2340, KG-Nr. 09029, Wald Wälder, Fläche: 01.01.1900				2.260,00	0,00	0,00	0,00	0,00	2.260,00
1/0030002/03290	Grundstück Nr. 2348, KG-Nr. 09029, Wald Wälder, Fläche: 01.01.1900				1.581,00	0,00	0,00	0,00	0,00	1.581,00
1/0030002/03292	Grundstück Nr. 2350, KG-Nr. 09029, Wald Wälder, Fläche: 01.01.1900				1.246,00	0,00	1.246,00	0,00	0,00	0,00
1/0030002/03452	Grundstück Nr. 1163, KG-Nr. 09031, Wald Wälder, Fläche: 01.01.1900				4.470,09	0,00	0,00	0,00	0,00	4.470,09
1/0030002/03455	Grundstück Nr. 1166, KG-Nr. 09031, Wald Wälder, Fläche: 01.01.1900				2.104,25	0,00	0,00	0,00	0,00	2.104,25
1/0030002/03456	Grundstück Nr. 1167, KG-Nr. 09031, Wald Wälder, Fläche: 01.01.1900				1.692,23	0,00	0,00	0,00	0,00	1.692,23
1/0030002/03458	Grundstück Nr. 1169, KG-Nr. 09031, Wald Wälder, Fläche: 01.01.1900				2.496,65	0,00	0,00	0,00	0,00	2.496,65
1/0030002/03460	Grundstück Nr. 1176, KG-Nr. 09031, Wald Wälder, Fläche: 01.01.1900				2.581,67	0,00	0,00	0,00	0,00	2.581,67
1/0030002/03461	Grundstück Nr. 1177, KG-Nr. 09031, Wald Wälder, Fläche: 01.01.1900				1.695,50	0,00	0,00	0,00	0,00	1.695,50
1/0030002/03464	Grundstück Nr. 1183, KG-Nr. 09031, Wald Wälder, Fläche: 01.01.1900				3.345,21	0,00	0,00	0,00	0,00	3.345,21
1/0030002/03466	Grundstück Nr. 1185, KG-Nr. 09031, Wald Wälder, Fläche: 01.01.1900				3.830,81	0,00	0,00	0,00	0,00	3.830,81
1/0030002/03467	Grundstück Nr. 1186, KG-Nr. 09031, Wald Wälder, Fläche: 01.01.1900				1.837,74	0,00	0,00	0,00	0,00	1.837,74
1/0030002/03499	Grundstück Nr. 737, KG-Nr. 09031, Wald Wälder, Fläche: 4 01.01.1900				766,82	0,00	0,00	0,00	0,00	766,82
1/0030002/03500	Grundstück Nr. 738, KG-Nr. 09031, Wald Wälder, Fläche: 2 01.01.1900				3.778,49	0,00	0,00	0,00	0,00	3.778,49
1/0030002/03501	Grundstück Nr. 741, KG-Nr. 09031, Wald Wälder, Fläche: € 01.01.1900				984,27	0,00	0,00	0,00	0,00	984,27
1/0030002/03502	Grundstück Nr. 742, KG-Nr. 09031, Wald Wälder, Fläche: 3 01.01.1900				60,50	0,00	0,00	0,00	0,00	60,50
1/0030002/03552	Grundstück Nr. 186, KG-Nr. 09045, Wald Wälder, Fläche: 1 01.01.1900				2.118,96	0,00	0,00	0,00	0,00	2.118,96
1/0030002/03603	Grundstück Nr. 393, KG-Nr. 09045, Wald Wälder, Fläche: 3 01.01.1900				5.196,03	0,00	0,00	0,00	0,00	5.196,03
1/0030002/03606	Grundstück Nr. 400, KG-Nr. 09045, Wald Wälder, Fläche: 3 01.01.1900				4.991,66	0,00	0,00	0,00	0,00	4.991,66
1/0030002/03607	Grundstück Nr. 402, KG-Nr. 09045, Wald Wälder, Fläche: 3 01.01.1900				6.263,69	0,00	0,00	0,00	0,00	6.263,69
1/0030002/03608	Grundstück Nr. 407, KG-Nr. 09045, Wald Wälder, Fläche: 4 01.01.1900				6.875,18	0,00	0,00	0,00	0,00	6.875,18
1/0030002/03609	Grundstück Nr. 415, KG-Nr. 09045, Wald Wälder, Fläche: 2 01.01.1900				4.046,63	0,00	0,00	0,00	0,00	4.046,63

Ansatz MVAG Konto	Bezeichnung	Inbetrieb- nahme	RND	ND	Buchwert 31.12.2021	Zugänge/ + Umbuchungen -	Abgänge/	Wertaufholung+/ Wertminderung-	Abschreibung	Buchwert 31.12.2022
1/0030002/03610	Grundstück Nr. 417, KG-Nr. 09045, Wald Wälder, Fläche: 2	01.01.1900			3.989,40	0,00	0,00	0,00	0,00	3.989,40
1/0030002/03611	Grundstück Nr. 426, KG-Nr. 09045, Wald Wälder, Fläche: 3	01.01.1900			5.281,05	0,00	0,00	0,00	0,00	5.281,05
1/0030002/03622	Grundstück Nr. 1002, KG-Nr. 09047, Wald Wälder, Fläche: 0	01.01.1900			2.202,00	0,00	0,00	0,00	0,00	2.202,00
1/0030002/03630	Grundstück Nr. 1014, KG-Nr. 09047, Wald Wälder, Fläche: 0	01.01.1900			2.447,60	0,00	0,00	0,00	0,00	2.447,60
1/0030002/03631	Grundstück Nr. 1017, KG-Nr. 09047, Wald Wälder, Fläche: 0	01.01.1900			2.677,00	0,00	0,00	0,00	0,00	2.677,00
1/0030002/03634	Grundstück Nr. 1020, KG-Nr. 09047, Wald Wälder, Fläche: 0	01.01.1900			2.205,00	0,00	0,00	0,00	0,00	2.205,00
1/0030002/03637	Grundstück Nr. 1024/1, KG-Nr. 09047, Wald Wälder, Fläche: 0	01.01.1900			6.371,00	0,00	0,00	0,00	0,00	6.371,00
1/0030002/03642	Grundstück Nr. 1034, KG-Nr. 09047, Wald Wälder, Fläche: 0	01.01.1900			6.816,00	0,00	0,00	0,00	0,00	6.816,00
1/0030002/03649	Grundstück Nr. 1047, KG-Nr. 09047, Wald Wälder, Fläche: 0	01.01.1900			5.686,53	0,00	0,00	0,00	0,00	5.686,53
1/0030002/03651	Grundstück Nr. 1053/1, KG-Nr. 09047, Wald Wälder, Fläche: 0	01.01.1900			5.664,00	0,00	0,00	0,00	0,00	5.664,00
1/0030002/03653	Grundstück Nr. 1058, KG-Nr. 09047, Wald Wälder, Fläche: 0	01.01.1900			7.530,81	0,00	0,00	0,00	0,00	7.530,81
1/0030002/03657	Grundstück Nr. 1072, KG-Nr. 09047, Wald Wälder, Fläche: 0	01.01.1900			12.419,46	0,00	0,00	0,00	0,00	12.419,46
1/0030002/03660	Grundstück Nr. 1081, KG-Nr. 09047, Wald Wälder, Fläche: 0	01.01.1900			6.075,66	0,00	0,00	0,00	0,00	6.075,66
1/0030002/03661	Grundstück Nr. 1082, KG-Nr. 09047, Wald Wälder, Fläche: 0	01.01.1900			4.695,72	0,00	0,00	0,00	0,00	4.695,72
1/0030002/03662	Grundstück Nr. 1089, KG-Nr. 09047, Wald Wälder, Fläche: 0	01.01.1900			3.896,00	0,00	0,00	0,00	0,00	3.896,00
1/0030002/03666	Grundstück Nr. 1103, KG-Nr. 09047, Wald Wälder, Fläche: 0	01.01.1900			2.950,00	0,00	0,00	0,00	0,00	2.950,00
1/0030002/03678	Grundstück Nr. 1114, KG-Nr. 09047, Wald Wälder, Fläche: 0	01.01.1900			6.155,00	0,00	0,00	0,00	0,00	6.155,00
1/0030002/03679	Grundstück Nr. 1119, KG-Nr. 09047, Wald Wälder, Fläche: 0	01.01.1900			2.366,00	0,00	0,00	0,00	0,00	2.366,00
1/0030002/03682	Grundstück Nr. 1132, KG-Nr. 09047, Wald Wälder, Fläche: 0	01.01.1900			2.965,00	0,00	0,00	0,00	0,00	2.965,00
1/0030002/03686	Grundstück Nr. 1141, KG-Nr. 09047, Wald Wälder, Fläche: 0	01.01.1900			5.729,04	0,00	0,00	0,00	0,00	5.729,04
1/0030002/03691	Grundstück Nr. 1170/1, KG-Nr. 09047, Wald Wälder, Fläche: 0	01.01.1900			1.193,00	0,00	0,00	0,00	0,00	1.193,00
1/0030002/03695	Grundstück Nr. 1172, KG-Nr. 09047, Wald Wälder, Fläche: 0	01.01.1900			6.262,05	0,00	0,00	0,00	0,00	6.262,05
1/0030002/03700	Grundstück Nr. 1189, KG-Nr. 09047, Wald Wälder, Fläche: 0	01.01.1900			1.558,00	0,00	0,00	0,00	0,00	1.558,00
1/0030002/03704	Grundstück Nr. 1194, KG-Nr. 09047, Wald Wälder, Fläche: 0	01.01.1900			5.246,72	0,00	0,00	0,00	0,00	5.246,72
1/0030002/03786	Grundstück Nr. 368/1, KG-Nr. 09047, Wald Wälder, Fläche: 0	01.01.1900			8.045,84	0,00	0,00	0,00	0,00	8.045,84
1/0030002/03798	Grundstück Nr. 585, KG-Nr. 09047, Wald Wälder, Fläche: 1	01.01.1900			1.669,34	0,00	0,00	0,00	0,00	1.669,34
1/0030002/03836	Grundstück Nr. 969, KG-Nr. 09047, Wald Wälder, Fläche: 2	01.01.1900			2.147,00	0,00	0,00	0,00	0,00	2.147,00
1/0030002/03839	Grundstück Nr. 976, KG-Nr. 09047, Wald Wälder, Fläche: 1	01.01.1900			1.277,00	0,00	0,00	0,00	0,00	1.277,00
1/0030002/03911	Grundstück Nr. 1794, KG-Nr. 09059, Wald Wälder, Fläche: 0	01.01.1900			1.628,46	0,00	0,00	0,00	0,00	1.628,46
1/0030002/04103	Grundstück Nr. 109/1, KG-Nr. 09072, Wald Wälder, Fläche: 0	01.01.1900			32.046,00	0,00	0,00	0,00	0,00	32.046,00
1/0030002/04158	Grundstück Nr. 1187/30, KG-Nr. 09072, Wald Wälder, Fläche: 0	01.01.1900			5.397,00	0,00	0,00	0,00	0,00	5.397,00
1/0030002/04161	Grundstück Nr. 1187/31, KG-Nr. 09072, Wald Wälder, Fläche: 0	01.01.1900			1.601,00	0,00	0,00	0,00	0,00	1.601,00
1/0030002/04162	Grundstück Nr. 1187/32, KG-Nr. 09072, Wald Wälder, Fläche: 0	01.01.1900			393,00	0,00	0,00	0,00	0,00	393,00
1/0030002/04163	Grundstück Nr. 1187/33, KG-Nr. 09072, Wald Wälder, Fläche: 0	01.01.1900			903,00	0,00	0,00	0,00	0,00	903,00
1/0030002/04164	Grundstück Nr. 1187/34, KG-Nr. 09072, Wald Wälder, Fläche: 0	01.01.1900			1.403,00	0,00	0,00	0,00	0,00	1.403,00
1/0030002/04347	Grundstück Nr. 622, KG-Nr. 09072, Wald Wälder, Fläche: 9	01.01.1900			15.746,69	0,00	0,00	0,00	0,00	15.746,69
1/0030002/04354	Grundstück Nr. 791, KG-Nr. 09072, Wald Wälder, Fläche: 8	01.01.1900			13.959,63	0,00	0,00	0,00	0,00	13.959,63
1/0030002/04355	Grundstück Nr. 819, KG-Nr. 09072, Wald Wälder, Fläche: 1	01.01.1900			2.725,55	0,00	0,00	0,00	0,00	2.725,55

Ansatz	MVAG	Bezeichnung	Inbetrieb-	RND	ND	Buchwert	Zugänge/	Abgänge/	Wertaufholung+/	Abschreibung	Buchwert
	Konto		nahme			31.12.2021	+ Umbuchungen -	-	Wertminderung-		31.12.2022
	1311	Investitionszuschüsse von Trägern öffentlichen Rechts				-8.000,00	0,00	57.450,00	0,00	-65.450,00	0,00
	1/0010001/04375	Grundverkauf	31.12.2021	0,0	1,5	-8.000,00	0,00	0,00	0,00	-8.000,00	0,00
	1/0010001/04376	KT Archäologische Grabungen Gmoosbachsiedlung	31.03.2022	0,0	0,5	0,00	0,00	57.450,00	0,00	-57.450,00	0,00
850000	Betriebe der Wasserversorgung					801.427,18	83.598,32	22.748,39	0,00	35.078,85	827.198,26
	1023	Wasser- und Abwasserbauten und -anlagen				1.117.946,69	83.598,32	0,00	0,00	49.472,74	1.152.072,27
	3/0460003/00026	BA 06 Wullersdorf	30.06.2005	15,0	33,0	206.303,03	0,00	0,00	0,00	12.893,94	193.409,09
	3/0460003/00028	BA 07 Grund, Immendorf, Schalladorf	29.10.2007	17,5	33,0	32.673,81	0,00	0,00	0,00	1.766,15	30.907,66
	3/0460003/00030	BA 08	06.09.2010	20,5	33,0	38.944,33	0,00	0,00	0,00	1.811,36	37.132,97
	3/0460003/00032	BA 09 Sanierung	09.06.2015	25,0	33,0	375.224,90	0,00	0,00	0,00	14.431,73	360.793,17
	3/0460003/00034	BA 10	25.04.2014	24,0	33,0	101.309,86	0,00	0,00	0,00	4.052,39	97.257,47
	3/0460003/06569	WVA Wullersdorf Sanierung KG Kalladorf, KG Immendorf	31.12.2021	31,5	33,0	357.199,29	32.574,65	0,00	0,00	12.360,65	377.413,29
	3/0460003/06570	WVA Wullersdorf BA 11	01.01.2020	30,0	33,0	6.291,47	552,82	0,00	0,00	755,77	6.088,52
	3/0460003/06572	WVA Wullersdorf BA 08/2 Siedlungserweiterung Raffelhofe	06.09.2022	32,5	33,0	0,00	8.492,36	0,00	0,00	128,67	8.363,69
	3/0460003/06575	WVA Immendorf BA12/1 Siedlungserweiterung	30.06.2022	32,0	33,0	0,00	1.579,32	0,00	0,00	47,86	1.531,46
	3/0460003/06576	WVA Wullersdorf BA 12/2 Siedlungserweiterung Raffelhofers	30.06.2022	32,0	33,0	0,00	40.399,17	0,00	0,00	1.224,22	39.174,95
	1311	Investitionszuschüsse von Trägern öffentlichen Rechts				-265.450,08	0,00	4.232,00	0,00	-12.346,35	-257.335,73
	3/0460003/00027	BA 06 Landesförderung	30.06.2005	15,0	33,0	-30.945,46	0,00	0,00	0,00	-1.934,09	-29.011,37
	3/0460003/00029	BA 07 Landesförderung	29.10.2007	17,5	33,0	-13.069,42	0,00	0,00	0,00	-706,46	-12.362,96
	3/0460003/00031	BA 08 Landesförderung	06.09.2010	20,5	33,0	-1.947,37	0,00	0,00	0,00	-90,58	-1.856,79
	3/0460003/00033	BA 09 Landesförderung	09.06.2015	25,0	33,0	-18.760,96	0,00	0,00	0,00	-721,58	-18.039,38
	3/0460003/00035	BA 10 Landesförderung	25.04.2014	24,0	33,0	-11.143,93	0,00	0,00	0,00	-445,76	-10.698,17
	3/0460003/06563	KT BA 07 Grund, Immendorf, Schalladorf KT	30.09.2013	17,5	33,0	-6.010,44	0,00	0,00	0,00	-324,89	-5.685,55
	3/0460003/06564	KT BA 08	31.12.2010	20,5	33,0	-5.841,48	0,00	0,00	0,00	-271,70	-5.569,78
	3/0460003/06565	KT BA 09 Sanierung	31.12.2015	25,0	33,0	-109.021,52	0,00	0,00	0,00	-4.193,14	-104.828,38
	3/0460003/06566	KT BA 10	31.12.2015	24,0	33,0	-16.900,80	0,00	0,00	0,00	-676,03	-16.224,77
	3/0460003/06567	KT BA 06	31.12.2005	15,5	33,0	-39.301,58	0,00	0,00	0,00	-2.381,91	-36.919,67
	3/0460003/06568	KT BA 10	31.12.2015	25,5	33,0	-12.507,12	0,00	0,00	0,00	-471,97	-12.035,15
	3/0460003/06574	BA 11 Landesförderung	01.01.2022	32,0	33,0	0,00	0,00	4.232,00	0,00	-128,24	-4.103,76
	1313	Investitionszuschüsse von übrigen				-51.069,43	0,00	18.516,39	0,00	-2.047,54	-67.538,28
	3/0460003/06571	Wasseranschlussabgaben	31.12.2021	31,5	33,0	-51.069,43	0,00	18.516,39	0,00	-2.047,54	-67.538,28
851000	Betriebe der Abwasserbeseitigung					5.160.304,12	287.935,64	89.050,54	0,00	145.658,23	5.213.530,99
	1010	Immaterielle Vermögenswerte				202.517,29	15.987,66	0,00	0,00	9.364,12	209.140,83
	3/0440001/00036	BA 101, 102 LIS	31.12.2019	21,5	25,0	202.517,29	15.987,66	0,00	0,00	9.364,12	209.140,83
	1023	Wasser- und Abwasserbauten und -anlagen				10.931.080,95	270.152,36	0,00	0,00	306.258,78	10.894.974,53
	3/0450001/00001	BA 01 Wullersdorf	21.10.2005	32,5	50,0	2.312.129,80	0,00	0,00	0,00	69.018,80	2.243.111,00

Ansatz MVAG Konto	Bezeichnung	Inbetrieb- nahme	RND	ND	Buchwert 31.12.2021	Zugänge/ + Umbuchungen	Abgänge/ -	Wertaufholung+/ Wertminderung-	Abschreibung	Buchwert 31.12.2022
3/0450001/00011	BA 06 Aschendorf u. Hart	10.10.2011	38,5	50,0	886.407,65	0,00	0,00	0,00	22.440,70	863.966,95
3/0450001/00013	BA 07 Grund	23.07.2010	37,5	50,0	1.459.812,97	0,00	0,00	0,00	37.917,22	1.421.895,75
3/0450001/00015	BA 08 Siedlung Bhf. Guntersdorf	21.05.2011	38,0	50,0	190.779,42	0,00	0,00	0,00	4.891,78	185.887,64
3/0450001/00017	BA 09 Wullersdorf	18.12.2007	34,5	50,0	9.186,69	0,00	0,00	0,00	258,78	8.927,91
3/0450001/00019	BA 10 Sanierung KG Wullersdorf und KG Hart	09.06.2015	42,0	50,0	626.554,72	0,00	0,00	0,00	14.571,04	611.983,68
3/0450001/00021	BA 11 Schalladorf	27.03.2009	36,0	50,0	116.999,92	0,00	0,00	0,00	3.162,16	113.837,76
3/0450001/00023	BA 12 Erweiterung Hetzmannsdorf, Immendorf, Wullersdorf	25.04.2014	41,0	50,0	205.485,84	0,00	0,00	0,00	4.892,52	200.593,32
3/0450001/00003	BA 02 ON	07.11.2005	32,5	50,0	2.495.653,52	0,00	0,00	0,00	74.497,12	2.421.156,40
3/0450001/00005	BA 03 Oberstinkenbr./Maria Roggend	25.10.2007	34,5	50,0	1.467.472,73	0,00	0,00	0,00	41.337,26	1.426.135,47
3/0450001/06574	BA 16	31.12.2021	48,5	50,0	5.628,66	1.448,83	0,00	0,00	128,49	6.949,00
3/0450001/06575	ABA BA 15 Siedlungserw. Raffelhoferstr.	01.01.2020	47,0	50,0	11.987,65	18.129,74	0,00	0,00	440,58	29.676,81
3/0450001/06576	ABA Wullersdorf allgemein	01.01.2020	47,0	50,0	88.490,50	81.825,87	0,00	0,00	2.704,88	167.611,49
3/0450001/06577	ABA BA 17/1 KG Immendorf Siedlungserweiterung	06.09.2022	49,5	50,0	0,00	27.251,34	0,00	0,00	272,51	26.978,83
3/0450001/06578	ABA Leitungsbau Spange Wullersdorf (Fa. Schuster u.Spie	14.10.2022	49,5	50,0	0,00	43.947,54	0,00	0,00	439,48	43.508,06
3/0450001/06581	ABA BA 17/2 Neue Siedlungserw.Raffelhof Wullersdorf			50,0	0,00	97.549,04	0,00	0,00	0,00	97.549,04
3/0450001/00007	BA 04 Betriebsgebiet Bhf.	18.11.2005	32,5	50,0	278.252,34	0,00	0,00	0,00	8.306,04	269.946,30
3/0450001/00009	BA 05 Schalladorf	27.03.2009	36,0	50,0	776.238,54	0,00	0,00	0,00	20.979,42	755.259,12
1024	Sonderanlagen				26.717,10	1.795,62	0,00	0,00	1.201,52	27.311,20
5/0440001/00001	Leitungskataster	25.03.2020	22,0	25,0	26.717,10	1.795,62	0,00	0,00	1.201,52	27.311,20
1311	Investitionszuschüsse von Trägern öffentlichen Rechts				-5.649.472,75	0,00	29.070,00	0,00	-162.901,07	-5.515.641,68
3/0440001/06567	KT BA 101 LIS	31.12.2019	21,5	25,0	-58.626,00	0,00	0,00	0,00	-2.605,60	-56.020,40
3/0450001/00010	BA 05 Landesförderung	27.03.2009	36,0	50,0	-38.812,26	0,00	0,00	0,00	-1.048,98	-37.763,28
3/0450001/00012	BA 06 Landesförderung	10.10.2011	38,5	50,0	-44.652,38	0,00	0,00	0,00	-1.130,44	-43.521,94
3/0450001/00014	BA 07 Landesförderung	23.07.2010	37,5	50,0	-75.231,31	0,00	0,00	0,00	-1.954,06	-73.277,25
3/0450001/00016	BA 08 Landesförderung	21.05.2011	38,0	50,0	-10.774,92	0,00	0,00	0,00	-276,28	-10.498,64
3/0450001/00018	BA 09 Landesförderung	18.12.2007	34,5	50,0	-459,37	0,00	0,00	0,00	-12,94	-446,43
3/0450001/00002	BA 01 Landesförderung	21.10.2005	32,5	50,0	-115.606,49	0,00	0,00	0,00	-3.450,94	-112.155,55
3/0450001/00020	BA 10 Landesförderung	09.06.2015	42,0	50,0	-31.328,08	0,00	0,00	0,00	-728,56	-30.599,52
3/0450001/00022	BA 11 Landesförderung	27.03.2009	36,0	50,0	-5.849,70	0,00	0,00	0,00	-158,10	-5.691,60
3/0450001/00024	BA 12 Landesförderung	24.04.2014	41,0	50,0	-10.274,04	0,00	0,00	0,00	-244,62	-10.029,42
3/0450001/00037	BA 101 LIS Landesförderung	31.12.2019	21,5	25,0	-12.282,30	0,00	0,00	0,00	-545,88	-11.736,42
3/0450001/00004	BA 02 Landesförderung	07.11.2005	32,5	50,0	-124.782,81	0,00	0,00	0,00	-3.724,86	-121.057,95
3/0450001/00006	BA 03 Landesförderung	25.10.2007	34,5	50,0	-73.373,53	0,00	0,00	0,00	-2.066,86	-71.306,67
3/0450001/06560	KT BA 11 Schalladorf	31.12.2009	36,0	50,0	-42.545,51	0,00	0,00	0,00	-1.149,88	-41.395,63
3/0450001/06563	KT BA 02 ON	30.06.2004	31,0	50,0	-1.185.908,33	0,00	0,00	0,00	-37.059,64	-1.148.848,69
3/0450001/06564	KT BA 03	31.12.2006	33,5	50,0	-677.384,21	0,00	0,00	0,00	-19.634,32	-657.749,89
3/0450001/06565	KT BA 04	30.06.2006	33,0	50,0	-102.000,81	0,00	0,00	0,00	-3.000,02	-99.000,79
3/0450001/06566	KT BA 05	31.12.2008	35,5	50,0	-373.216,29	0,00	0,00	0,00	-10.225,10	-362.991,19

Ansatz MVAG Konto	Bezeichnung	Inbetrieb- nahme	RND	ND	Buchwert 31.12.2021	Zugänge/ + Umbuchungen	Abgänge/ -	Wertaufholung+/ Wertminderung-	Abschreibung	Buchwert 31.12.2022
3/0450001/06567	KT BA 06	31.12.2011	38,5	50,0	-419.406,19	0,00	0,00	0,00	-10.617,88	-408.788,31
3/0450001/06568	KT BA 07	30.06.2009	36,0	50,0	-638.547,59	0,00	0,00	0,00	-17.258,04	-621.289,55
3/0450001/06569	KT BA 08	31.12.2012	39,5	50,0	-89.929,57	0,00	0,00	0,00	-2.220,48	-87.709,09
3/0450001/06570	KT BA 10	30.06.2014	41,0	50,0	-222.287,20	0,00	0,00	0,00	-5.292,55	-216.994,65
3/0450001/06571	KT BA 12	30.06.2014	41,0	50,0	-82.268,11	0,00	0,00	0,00	-1.958,76	-80.309,35
3/0450001/06572	KT BA 01	21.10.2005	32,5	50,0	-1.197.256,15	0,00	0,00	0,00	-35.738,99	-1.161.517,16
3/0450001/06579	KT BA 16	01.12.2022	48,0	48,5	0,00	0,00	29.070,00	0,00	-299,69	-28.770,31
3/0450001/00008	BA 04 Landesförderung	18.11.2005	32,5	50,0	-16.669,60	0,00	0,00	0,00	-497,60	-16.172,00
1313	Investitionszuschüsse von übrigen				-350.538,47	0,00	59.980,54	0,00	-8.265,12	-402.253,89
3/0450001/06573	Kanaleinmündungsabgabe 2020, 2021	15.12.2020	47,5	50,0	-350.538,47	0,00	59.980,54	0,00	-8.265,12	-402.253,89
853000	Betriebe f.d. Errichtung u.Verw. von Gebäuden				731.668,58	888.966,72	579.919,82	0,00	11.527,82	1.029.187,66
1021	Grundstücke, Grundstückseinrichtungen und Infrastruktur				51.844,33	16.417,73	0,00	0,00	0,00	68.262,06
1/0020001/02812	Grundstück Nr. 184, KG-Nr. 09023, Bauflächen Gebäude, F 01.01.1900				3.390,00	0,00	0,00	0,00	0,00	3.390,00
1/0020001/02815	Grundstück Nr. 186, KG-Nr. 09023, Bauflächen Gebäude, F 01.01.1900				1.680,00	0,00	0,00	0,00	0,00	1.680,00
1/0020001/02920	Stadl HA- Grundstück Nr. 7, KG-Nr. 09025, Bauflächen Gel 01.01.1900				1.110,00	0,00	0,00	0,00	0,00	1.110,00
1/0020001/02921	Stadl -HA- Grundstück Nr. 8, KG-Nr. 09025, Bauflächen Ge 01.01.1900				930,00	0,00	0,00	0,00	0,00	930,00
1/0020001/02990	Grundstück Nr. 79, KG-Nr. 09027, Bauflächen Gebäude, FI 01.01.1900				6,00	0,00	0,00	0,00	0,00	6,00
1/0020001/03305	Grundstück Nr. 452, KG-Nr. 09029, Bauflächen Gebäude, F 01.01.1900				105,00	0,00	0,00	0,00	0,00	105,00
1/0020001/03478	Grundstück Nr. 324, KG-Nr. 09031, Bauflächen Gebäude, F 01.01.1900				390,00	0,00	0,00	0,00	0,00	390,00
1/0020001/03490	Grundstück Nr. 64, KG-Nr. 09031, Bauflächen Gebäude, FI 01.01.1900				4.200,00	0,00	0,00	0,00	0,00	4.200,00
1/0020001/03928	Grundstück Nr. 195, KG-Nr. 09059, Bauflächen Gebäude, F 01.01.1900				810,00	0,00	0,00	0,00	0,00	810,00
1/0020001/03936	Grundstück Nr. 198/4, KG-Nr. 09059, Bauflächen Gebäude 01.01.1900				690,00	0,00	0,00	0,00	0,00	690,00
1/0020001/03986	Grundstück Nr. 387/6, KG-Nr. 09059, Bauflächen Gebäude 01.01.1900				480,00	0,00	0,00	0,00	0,00	480,00
1/0020001/03988	Grundstück Nr. 387/8, KG-Nr. 09059, Bauflächen Gebäude 01.01.1900				525,00	0,00	0,00	0,00	0,00	525,00
1/0020001/04296	Grundstück Nr. 18, KG-Nr. 09072, Bauflächen Gebäude, FI 01.01.1900				8.250,00	0,00	0,00	0,00	0,00	8.250,00
1/0020001/04299	Grundstück Nr. 2, KG-Nr. 09072, Bauflächen Gebäude, Flä 01.01.1900				9.990,00	0,00	0,00	0,00	0,00	9.990,00
1/0020001/04308	Grundstück Nr. 3, KG-Nr. 09072, Bauflächen Gebäude, Flä 01.01.1900				1.500,00	0,00	0,00	0,00	0,00	1.500,00
1/0020001/04318	Grundstück Nr. 4, KG-Nr. 09072, Bauflächen Gebäude, Flä 01.01.1900				2.970,00	0,00	0,00	0,00	0,00	2.970,00
1/0030001/04359	Teich Wullersdorf Grdst.Nr. 1187/1 Teilstück 80 m²	20.10.2020			10.712,57	0,00	0,00	0,00	0,00	10.712,57
1/0030001/04361	Teichenweiterung KG Hart	02.11.2021			4.105,76	16.417,73	0,00	0,00	0,00	20.523,49
1022	Gebäude und Bauten				934.126,55	866.012,59	534.397,18	0,00	48.152,56	1.217.589,40
2/0060001/00630	Schauraum Kreisgrabenanlage	01.01.2005	32,0	50,0	14.327,10	0,00	0,00	0,00	434,15	13.892,95
2/0060001/00635	Dorfhaus und Lager Schalladorf	01.01.1999	26,0	50,0	125.112,75	0,00	0,00	0,00	4.633,81	120.478,94
2/0060001/06534	Gebäude alte Schule	01.01.1978	5,0	50,0	588.111,40	47.428,70	534.397,18	0,00	18.200,59	82.942,33
2/0060001/00654	Altes Rathaus	01.01.2022	49,0	50,0	0,00	63.813,12	0,00	0,00	1.276,26	62.536,86
2/0060001/06542	Alte Schule Grund 66	01.01.1990	17,0	50,0	156.526,11	0,00	0,00	0,00	8.695,90	147.830,21
2/0060001/06570	Kapelle Hart-Aschendorf Sanierung	21.04.2020	47,0	50,0	43.672,46	0,00	0,00	0,00	909,84	42.762,62

Ansatz MVAG Konto	Bezeichnung	Inbetrieb- nahme	RND	ND	Buchwert 31.12.2021	Zugänge/ + Umbuchungen -	Abgänge/	Wertaufholung+/ Wertminderung-	Abschreibung	Buchwert 31.12.2022
2/0060001/06571	Urnteile f. Friedhof MR,Wull,Oberst.,Immendorf	01.01.2020	47,0	50,0	6.376,73	0,00	0,00	0,00	132,85	6.243,88
2/0060001/06572	Fassadensanierung ehem. VS Hauptplatz Wullersdorf	01.04.2021	49,0	50,0	0,00	155.949,05	0,00	0,00	1.943,54	154.005,51
2/0060001/06576	Sanierung alte Schule Wullersdorf	01.01.2022	48,0	49,0	0,00	536.214,34	0,00	0,00	10.943,15	525.271,19
2/0060001/06578	Stadl Oberstinkenbrunn	12.07.2022	49,5	50,0	0,00	62.247,38	0,00	0,00	622,47	61.624,91
2/0070002/00645	Raparatuer Dorfstadl Oberstinkenbrunn	15.04.2022	20,0	20,0	0,00	360,00	0,00	0,00	360,00	0,00
1026	Amts-, Betriebs- und Geschäftsausstattung				4.381,82	0,00	0,00	0,00	547,73	3.834,09
4/0110002/00001	Einrichtung Armenhaus 2020	03.01.2020	7,0	10,0	4.381,82	0,00	0,00	0,00	547,73	3.834,09
1027	Kulturgüter				0,00	6.536,40	0,00	0,00	99,04	6.437,36
2/0460001/00001	Biotop Oberstinkenbrunn	18.07.2022	32,5	33,0	0,00	6.536,40	0,00	0,00	99,04	6.437,36
1311	Investitionszuschüsse von Trägern öffentlichen Rechts				-258.684,12	0,00	31.122,64	0,00	-36.551,51	-253.255,25
1/0020001/06535	KT Leader Förderung f. Bildungsräume	31.12.2020	7,5	10,0	-2.651,86	0,00	0,00	0,00	-311,98	-2.339,88
1/0030001/04360	Teich Wullersdorf Grdst.Nr. 1187/1 Teilstück 80 m²	09.12.2020			-3.303,24	0,00	0,00	0,00	0,00	-3.303,24
2/0060001/06573	Fassadenerneuerung alte Volksschule Hauptplatz	18.05.2021	48,0	50,0	-19.600,00	0,00	26.650,00	0,00	-923,17	-45.326,83
2/0060001/06574	KT Kapelle Hart-Aschendorf Sanierung	11.10.2021	47,0	48,5	-25.040,20	0,00	0,00	0,00	-521,67	-24.518,53
2/0060001/06575	KT Gebäude alte Schule	11.10.2021	5,0	6,5	-208.088,82	0,00	300,00	0,00	-34.731,47	-173.657,35
2/0460001/00002	Förderung Land Biotop Oberstinkenbrunn	20.12.2022	32,5	33,0	0,00	0,00	4.172,64	0,00	-63,22	-4.109,42
1313	Investitionszuschüsse von übrigen				0,00	0,00	14.400,00	0,00	-720,00	-13.680,00
2/0070002/00646	Raparatuer Dorfstadl Oberstinkenbrunn	04.05.2022	19,0	20,0	0,00	0,00	14.400,00	0,00	-720,00	-13.680,00
Gesamtsumme					30.496.320,60	3.430.945,43	3.197.061,92	10.385,06	1.035.543,28	29.705.045,89

Anlagenspiegel Einzelkonten Kapitaltransfer (Anlage 6g)

Ansatz MVAG Konto	Bezeichnung	Inbetrieb- nahme	RND	ND	Buchwert 31.12.2021	Zugänge/ + Umbuchungen	Abgänge/ -	Wertaufholung+/ Wertminderung-	Abschreibung	Buchwert 31.12.2022
211000 Volksschulen					-92.132,06	0,00	0,00	0,00	-1.960,26	-90.171,80
1311	Investitionszuschüsse von Trägern öffentlichen Rechts				-92.132,06	0,00	0,00	0,00	-1.960,26	-90.171,80
2/0060001/06569	KT Volksschule Umbau Sanierung inkl. Außenanlagen KT	12.02.2018	46,0	50,0	-92.132,06	0,00	0,00	0,00	-1.960,26	-90.171,80
240100 Kindergarten Wullersdorf					-692.181,82	0,00	0,00	0,00	-17.090,91	-675.090,91
1311	Investitionszuschüsse von Trägern öffentlichen Rechts				-692.181,82	0,00	0,00	0,00	-17.090,91	-675.090,91
3/0060001/06570	KT KIGA Neubau	13.02.2013	39,5	50,0	-692.181,82	0,00	0,00	0,00	-17.090,91	-675.090,91
240200 Kindergarten Immendorf					0,00	0,00	1.767.300,00	0,00	-35.703,03	-1.731.596,97
1311	Investitionszuschüsse von Trägern öffentlichen Rechts				0,00	0,00	1.767.300,00	0,00	-35.703,03	-1.731.596,97
3/0060001/06572	Neubau KIGA Immendorf	04.05.2022	48,5	49,5	0,00	0,00	1.767.300,00	0,00	-35.703,03	-1.731.596,97
262000 Sportplätze					-202.400,00	0,00	0,00	0,00	-4.600,00	-197.800,00
1311	Investitionszuschüsse von Trägern öffentlichen Rechts				-202.400,00	0,00	0,00	0,00	-4.600,00	-197.800,00
2/0060001/06568	KT Vereinsgebäude SK Wullersdorf Tribüne und Kantine K	01.06.2016	43,0	50,0	-202.400,00	0,00	0,00	0,00	-4.600,00	-197.800,00
321000 Kunst, Kultur u. Kultus					0,00	0,00	0,00	0,00	0,00	0,00
1311	Investitionszuschüsse von Trägern öffentlichen Rechts				0,00	0,00	0,00	0,00	0,00	0,00
2/0060001/06580	Förderung Land Nö Musikheim Neubau u. Umbau	16.12.2022			0,00	0,00	0,00	0,00	0,00	0,00
362000 Denkmalpflege					0,00	0,00	0,00	0,00	0,00	0,00
1311	Investitionszuschüsse von Trägern öffentlichen Rechts				0,00	0,00	0,00	0,00	0,00	0,00
2/0040011/00002	KT Denkmäler MG Wullersdorf	20.04.2021	0,0	1,0	0,00	0,00	0,00	0,00	0,00	0,00
612000 Gemeindestraßen					-9.545,45	0,00	143.956,57	0,00	-2.484,19	-151.017,83
1311	Investitionszuschüsse von Trägern öffentlichen Rechts				-9.545,45	0,00	143.956,57	0,00	-2.484,19	-151.017,83
2/0040001/06533	KT Straßenbau 2020	17.12.2020	30,5	33,0	-9.545,45	0,00	0,00	0,00	-303,03	-9.242,42
2/0040001/06535	Förderung Gemeinde-Straßenbau 2022 (Radweg)	20.12.2022	32,5	33,0	0,00	0,00	143.956,57	0,00	-2.181,16	-141.775,41
710000 Land-und forstwirtschaftlicher Wegebau					-11.293,06	0,00	4.500,00	0,00	-1.609,85	-14.183,21
1311	Investitionszuschüsse von Trägern öffentlichen Rechts				-11.293,06	0,00	4.500,00	0,00	-1.609,85	-14.183,21
2/0040002/06528	Förderung Güterwege ST8 2020	15.12.2020	7,5	10,0	-11.293,06	0,00	4.500,00	0,00	-1.609,85	-14.183,21
816000 Öffentliche Beleuchtung und öffentliche Uhren					-31.573,34	0,00	0,00	0,00	-4.933,33	-26.640,01
1311	Investitionszuschüsse von Trägern öffentlichen Rechts				-31.573,34	0,00	0,00	0,00	-4.933,33	-26.640,01
2/0040012/06571	KT Straßenbeleuchtung 2012	07.12.2012	4,5	15,0	-19.470,00	0,00	0,00	0,00	-3.540,00	-15.930,00
2/0040012/06572	KT Straßenbeleuchtung 2015	30.12.2015	7,5	15,0	-9.633,34	0,00	0,00	0,00	-1.133,33	-8.500,01
2/0040012/06573	KT Straßenbeleuchtung 2016	29.12.2016	8,5	15,0	-2.470,00	0,00	0,00	0,00	-260,00	-2.210,00

Ansatz MVAG Konto	Bezeichnung	Inbetrieb- nahme	RND	ND	Buchwert 31.12.2021	Zugänge/ + Umbuchungen -	Abgänge/	Wertaufholung+/ Wertminderung-	Abschreibung	Buchwert 31.12.2022
840000 Grundbesitz					-8.000,00	0,00	57.450,00	0,00	-65.450,00	0,00
1311	Investitionszuschüsse von Trägern öffentlichen Rechts				-8.000,00	0,00	57.450,00	0,00	-65.450,00	0,00
1/0010001/04375	Grundverkauf	31.12.2021	0,0	1,5	-8.000,00	0,00	0,00	0,00	-8.000,00	0,00
1/0010001/04376	KT Archäologische Grabungen Gmoosbachsiedlung	31.03.2022	0,0	0,5	0,00	0,00	57.450,00	0,00	-57.450,00	0,00
850000 Betriebe der Wasserversorgung					-316.519,51	0,00	22.748,39	0,00	-14.393,89	-324.874,01
1311	Investitionszuschüsse von Trägern öffentlichen Rechts				-265.450,08	0,00	4.232,00	0,00	-12.346,35	-257.335,73
3/0460003/00027	BA 06 Landesförderung	30.06.2005	15,0	33,0	-30.945,46	0,00	0,00	0,00	-1.934,09	-29.011,37
3/0460003/00029	BA 07 Landesförderung	29.10.2007	17,5	33,0	-13.069,42	0,00	0,00	0,00	-706,46	-12.362,96
3/0460003/00031	BA 08 Landesförderung	06.09.2010	20,5	33,0	-1.947,37	0,00	0,00	0,00	-90,58	-1.856,79
3/0460003/00033	BA 09 Landesförderung	09.06.2015	25,0	33,0	-18.760,96	0,00	0,00	0,00	-721,58	-18.039,38
3/0460003/00035	BA 10 Landesförderung	25.04.2014	24,0	33,0	-11.143,93	0,00	0,00	0,00	-445,76	-10.698,17
3/0460003/06563	KT BA 07 Grund, Immendorf, Schalladorf KT	30.09.2013	17,5	33,0	-6.010,44	0,00	0,00	0,00	-324,89	-5.685,55
3/0460003/06564	KT BA 08	31.12.2010	20,5	33,0	-5.841,48	0,00	0,00	0,00	-271,70	-5.569,78
3/0460003/06565	KT BA 09 Sanierung	31.12.2015	25,0	33,0	-109.021,52	0,00	0,00	0,00	-4.193,14	-104.828,38
3/0460003/06566	KT BA 10	31.12.2015	24,0	33,0	-16.900,80	0,00	0,00	0,00	-676,03	-16.224,77
3/0460003/06567	KT BA 06	31.12.2005	15,5	33,0	-39.301,58	0,00	0,00	0,00	-2.381,91	-36.919,67
3/0460003/06568	KT BA 10	31.12.2015	25,5	33,0	-12.507,12	0,00	0,00	0,00	-471,97	-12.035,15
3/0460003/06574	BA 11 Landesförderung	01.01.2022	32,0	33,0	0,00	0,00	4.232,00	0,00	-128,24	-4.103,76
1313	Investitionszuschüsse von übrigen				-51.069,43	0,00	18.516,39	0,00	-2.047,54	-67.538,28
3/0460003/06571	Wasseranschlussabgaben	31.12.2021	31,5	33,0	-51.069,43	0,00	18.516,39	0,00	-2.047,54	-67.538,28
851000 Betriebe der Abwasserbeseitigung					-6.000.011,22	0,00	89.050,54	0,00	-171.166,19	-5.917.895,57
1311	Investitionszuschüsse von Trägern öffentlichen Rechts				-5.649.472,75	0,00	29.070,00	0,00	-162.901,07	-5.515.641,68
3/0440001/06567	KT BA 101 LIS	31.12.2019	21,5	25,0	-58.626,00	0,00	0,00	0,00	-2.605,60	-56.020,40
3/0450001/00010	BA 05 Landesförderung	27.03.2009	36,0	50,0	-38.812,26	0,00	0,00	0,00	-1.048,98	-37.763,28
3/0450001/00012	BA 06 Landesförderung	10.10.2011	38,5	50,0	-44.652,38	0,00	0,00	0,00	-1.130,44	-43.521,94
3/0450001/00014	BA 07 Landesförderung	23.07.2010	37,5	50,0	-75.231,31	0,00	0,00	0,00	-1.954,06	-73.277,25
3/0450001/00016	BA 08 Landesförderung	21.05.2011	38,0	50,0	-10.774,92	0,00	0,00	0,00	-276,28	-10.498,64
3/0450001/00018	BA 09 Landesförderung	18.12.2007	34,5	50,0	-459,37	0,00	0,00	0,00	-12,94	-446,43
3/0450001/00002	BA 01 Landesförderung	21.10.2005	32,5	50,0	-115.606,49	0,00	0,00	0,00	-3.450,94	-112.155,55
3/0450001/00020	BA 10 Landesförderung	09.06.2015	42,0	50,0	-31.328,08	0,00	0,00	0,00	-728,56	-30.599,52
3/0450001/00022	BA 11 Landesförderung	27.03.2009	36,0	50,0	-5.849,70	0,00	0,00	0,00	-158,10	-5.691,60
3/0450001/00024	BA 12 Landesförderung	24.04.2014	41,0	50,0	-10.274,04	0,00	0,00	0,00	-244,62	-10.029,42
3/0450001/00037	BA 101 LIS Landesförderung	31.12.2019	21,5	25,0	-12.282,30	0,00	0,00	0,00	-545,88	-11.736,42
3/0450001/00004	BA 02 Landesförderung	07.11.2005	32,5	50,0	-124.782,81	0,00	0,00	0,00	-3.724,86	-121.057,95
3/0450001/00006	BA 03 Landesförderung	25.10.2007	34,5	50,0	-73.373,53	0,00	0,00	0,00	-2.066,86	-71.306,67
3/0450001/06560	KT BA 11 Schalladorf	31.12.2009	36,0	50,0	-42.545,51	0,00	0,00	0,00	-1.149,88	-41.395,63

Ansatz MVAG Konto	Bezeichnung	Inbetrieb- nahme	RND	ND	Buchwert 31.12.2021	Zugänge/ + Umbuchungen	Abgänge/ -	Wertaufholung+/ Wertminderung-	Abschreibung	Buchwert 31.12.2022
3/0450001/06563	KT BA 02 ON	30.06.2004	31,0	50,0	-1.185.908,33	0,00	0,00	0,00	-37.059,64	-1.148.848,69
3/0450001/06564	KT BA 03	31.12.2006	33,5	50,0	-677.384,21	0,00	0,00	0,00	-19.634,32	-657.749,89
3/0450001/06565	KT BA 04	30.06.2006	33,0	50,0	-102.000,81	0,00	0,00	0,00	-3.000,02	-99.000,79
3/0450001/06566	KT BA 05	31.12.2008	35,5	50,0	-373.216,29	0,00	0,00	0,00	-10.225,10	-362.991,19
3/0450001/06567	KT BA 06	31.12.2011	38,5	50,0	-419.406,19	0,00	0,00	0,00	-10.617,88	-408.788,31
3/0450001/06568	KT BA 07	30.06.2009	36,0	50,0	-638.547,59	0,00	0,00	0,00	-17.258,04	-621.289,55
3/0450001/06569	KT BA 08	31.12.2012	39,5	50,0	-89.929,57	0,00	0,00	0,00	-2.220,48	-87.709,09
3/0450001/06570	KT BA 10	30.06.2014	41,0	50,0	-222.287,20	0,00	0,00	0,00	-5.292,55	-216.994,65
3/0450001/06571	KT BA 12	30.06.2014	41,0	50,0	-82.268,11	0,00	0,00	0,00	-1.958,76	-80.309,35
3/0450001/06572	KT BA 01	21.10.2005	32,5	50,0	-1.197.256,15	0,00	0,00	0,00	-35.738,99	-1.161.517,16
3/0450001/06579	KT BA 16	01.12.2022	48,0	48,5	0,00	0,00	29.070,00	0,00	-299,69	-28.770,31
3/0450001/00008	BA 04 Landesförderung	18.11.2005	32,5	50,0	-16.669,60	0,00	0,00	0,00	-497,60	-16.172,00
1313	Investitionszuschüsse von übrigen				-350.538,47	0,00	59.980,54	0,00	-8.265,12	-402.253,89
3/0450001/06573	Kanaleinmündungsabgabe 2020, 2021	15.12.2020	47,5	50,0	-350.538,47	0,00	59.980,54	0,00	-8.265,12	-402.253,89
853000	Betriebe f.d. Errichtung u.Verw. von Gebäuden				-258.684,12	0,00	45.522,64	0,00	-37.271,51	-266.935,25
1311	Investitionszuschüsse von Trägern öffentlichen Rechts				-258.684,12	0,00	31.122,64	0,00	-36.551,51	-253.255,25
1/0020001/06535	KT Leader Förderung f. Bildungsräume	31.12.2020	7,5	10,0	-2.651,86	0,00	0,00	0,00	-311,98	-2.339,88
1/0030001/04360	Teich Wullersdorf Grdst.Nr. 1187/1 Teilstück 80 m²	09.12.2020			-3.303,24	0,00	0,00	0,00	0,00	-3.303,24
2/0060001/06573	Fassadenerneuerung alte Volksschule Hauptplatz	18.05.2021	48,0	50,0	-19.600,00	0,00	26.650,00	0,00	-923,17	-45.326,83
2/0060001/06574	KT Kapelle Hart-Aschendorf Sanierung	11.10.2021	47,0	48,5	-25.040,20	0,00	0,00	0,00	-521,67	-24.518,53
2/0060001/06575	KT Gebäude alte Schule	11.10.2021	5,0	6,5	-208.088,82	0,00	300,00	0,00	-34.731,47	-173.657,35
2/0460001/00002	Förderung Land Biotop Oberstinkenbrunn	20.12.2022	32,5	33,0	0,00	0,00	4.172,64	0,00	-63,22	-4.109,42
1313	Investitionszuschüsse von übrigen				0,00	0,00	14.400,00	0,00	-720,00	-13.680,00
2/0070002/00646	Raparatur Dorfstadl Oberstinkenbrunn	04.05.2022	19,0	20,0	0,00	0,00	14.400,00	0,00	-720,00	-13.680,00
Gesamtsumme					-7.622.340,58	0,00	2.130.528,14	0,00	-356.663,16	-9.396.205,56

Rückstellungsspiegel (Anlage 6q)

Rückstellung	Stand 31.12.2021	Dotierungen (+)	Verbrauch (-)	Auflösung (-)	Stand 31.12.2022
Kurzfristig	0,00	0,00	0,00	0,00	0,00
Rückstellungen für Prozesskosten					
Rückstellungen für nicht konsumierte Urlaube					
Rückstellungen für ausstehende Rechnungen					
Sonstige kurzfristige Rückstellungen					
Langfristig	119.314,88	27.573,83	0,00	6.889,57	139.999,14
Rückstellungen für Abfertigungen	40.590,83	1.753,96			42.344,79
Rückstellungen für Jubiläumszuwendungen	78.724,05	25.819,87		6.889,57	97.654,35
Rückstellungen für Haftungen					
Rückstellungen für Sanierung von Altlasten					
Rückstellungen für Pensionen (Säule I)					
Sonstige langfristige Rückstellungen					
Gesamtsumme	119.314,88	27.573,83	0,00	6.889,57	139.999,14

Haftungsnachweis (Anlage 6r)

Teil A - Haftungspositionen relevant iSd Art. 15a Vereinbarung HOG

Bezeichnung der/des Haftungsnehmerin/s oder einer Gruppe gleichartiger Haftungen	Haftungsrahmen	Stand 31.12.2021	Zugänge (+)	Abgänge (-)	Stand 31.12.2022	davon Umklassifizierungen
Untergruppe 1 - Haftungen für Kredit- und Finanzinstitute						
Zwischensumme - Untergruppe 1	0,00	0,00	0,00	0,00	0,00	
Untergruppe 2 - Grundbücherlich besicherte Haftungen von Wohnbau-Darlehen						
Zwischensumme - Untergruppe 2	0,00	0,00	0,00	0,00	0,00	
Untergruppe 3 - Sonstige Wirtschaftshaftungen						
BAWAG P.S.K - GAV Gmoosbach Haftung	473.917,23	410.372,23	0,00	63.555,00	346.817,23	
Zwischensumme - Untergruppe 3	473.917,23	410.372,23	0,00	63.555,00	346.817,23	
Summe A	473.917,23	410.372,23	0,00	63.555,00	346.817,23	

Haftung der staatlichen, außerbudgetären Einheiten gem. ESVG iSd Art. 15a Vereinbarung HOG	Haftungsrahmen	Stand 31.12.2021	Zugänge (+)	Abgänge (-)	Stand 31.12.2022	davon Umklassifizierungen
Untergruppe 1 - Haftungen für Kredit- und Finanzinstitute						
Zwischensumme - Untergruppe 1	0,00	0,00	0,00	0,00	0,00	
Untergruppe 2 - Grundbücherlich besicherte Haftungen von Wohnbau-Darlehen						
Zwischensumme - Untergruppe 2	0,00	0,00	0,00	0,00	0,00	
Untergruppe 3 - Sonstige Wirtschaftshaftungen						
Zwischensumme - Untergruppe 3	0,00	0,00	0,00	0,00	0,00	
Summe B	0,00	0,00	0,00	0,00	0,00	
Gesamtsumme	473.917,23	410.372,23	0,00	63.555,00	346.817,23	

Teil B - Haftungspositionen nicht relevant iSd Art. 15a Vereinbarung HOG

Bezeichnung der/des Haftungsnehmerin/s oder einer Gruppe gleichartiger Haftungen	Haftungsrahmen	Stand 31.12.2021	Zugänge (+)	Abgänge (-)	Stand 31.12.2022	davon Umklassifizierungen
Untergruppe 1 - Haftungen für Kredit- und Finanzinstitute						
Zwischensumme - Untergruppe 1	0,00	0,00	0,00	0,00	0,00	
Untergruppe 2 - Grundbücherlich besicherte Haftungen von Wohnbau-Darlehen						
Zwischensumme - Untergruppe 2	0,00	0,00	0,00	0,00	0,00	
Untergruppe 3 - Sonstige Wirtschaftshaftungen						
Zwischensumme - Untergruppe 3	0,00	0,00	0,00	0,00	0,00	
Gesamtsumme	0,00	0,00	0,00	0,00	0,00	

Einzelnachweis über die nicht voranschlagswirksame Gebarung
gemäß § 12 (Anlage 6t)

Einzelnachweis der vermögenswirksamen Bestandskonten

Konto	Kontenbezeichnung	Stand 31.12.2021	Umsatz Soll	Umsatz Haben	Stand 31.12.2022
Veränderung der nicht voranschlagswirksamen Forderungen					
270000	Finanzamt Vorsteuerbeträge (nicht voranschlagswirksame Gebarung)	0,00	187.473,64	134.967,04	52.506,60
271000	Umsatzsteuer Verrechnungskonto – Gutschrift (nicht voranschlagswirksame Gebarung)	272.997,49	151.770,59	423.018,72	1.749,36
279000	Sonstige für Dritte geleistete Vorschüsse (nicht voranschlagswirksame Gebarung)	46.222,55	62.078,72	45.531,69	62.769,58
287000	Sonstige kurzfristige Forderungen (nicht voranschlagswirksame Gebarung)	164,94	497.540,83	497.705,77	0,00
	Summe	319.384,98	898.863,78	1.101.223,22	117.025,54
Veränderung der nicht voranschlagswirksamen Verbindlichkeiten					
360000	Umsatzsteuer (nicht voranschlagswirksame Gebarung)	-0,71	127.604,22	129.437,34	1.832,41
361000	Erläge von/für Dienststellen der Gebietskörperschaften (nicht voranschlagswirksame Gebarung)	2.587,75	5.768,31	5.605,11	2.424,55
362000	Gehaltsabzugsgebarungen (nicht voranschlagswirksame Gebarung)	31.824,34	414.931,79	415.825,22	32.717,77
368000	Barvorlagen (nicht voranschlagswirksame Gebarung)	42.874,83	4.686,50	6.808,25	44.996,58
369000	Sonstige Erläge (nicht voranschlagswirksame Gebarung)	5.214,42	22.189,86	22.534,07	5.558,63
379000	Sonstige Verbindlichkeiten (nicht voranschlagswirksame Gebarung)	0,00	699.968,76	699.968,76	0,00
	Summe	82.500,63	1.275.149,44	1.280.178,75	87.529,94

Einzelnachweis der finanzierungswirksamen Vorschuss- und Verwahrgeldkonten

(inkl. anteiliger Kundenforderungen und Lieferantenverbindlichkeiten)

Konto	Kontenbezeichnung	Stand 31.12.2021	Umsatz Soll	Umsatz Haben	Stand 31.12.2022
Veränderung der nicht voranschlagswirksamen Forderungen					
270000	Vorsteuer	-61.188,96	134.967,04	208.847,25	12.691,25
271000	Finanzamt-Abrechnung	272.997,49	423.018,72	151.770,59	1.749,36
279000	Diverse Vorschüsse	15.867,81	25.166,58	25.115,18	15.816,41
279100	Sachverständigenhonorare und Gebühren	30.354,74	20.234,11	36.963,54	47.084,17
287999	Kassenbestandsveränderungen	164,94	497.705,77	497.540,83	0,00
	Summe	258.196,02	1.101.092,22	920.237,39	77.341,19
Veränderung der nicht voranschlagswirksamen Verbindlichkeiten					
360000	Ust-Mwst (10%) Abrechnung-Evidenz	-1.355,35	130.112,52	127.604,22	1.152,95
361000	Bundesgebühren	2.587,75	5.605,11	5.768,31	2.424,55
362000	Finanzamt-Lohnsteuer	7.240,86	66.608,37	66.457,80	7.391,43
362099	Gehaltsgebarungen	464,88	1.372,56	1.837,44	0,00
362100	Beiträge-BVA	21.227,58	283.265,26	282.272,86	22.219,98
362190	Gehalt VB u. Mandatare alt (nicht voranschlagswirksame Geba	0,00	12.466,40	12.466,40	0,00
362300	Sozialversicherungsbeiträge (DN-Anteil)	549,70	19.258,84	19.203,61	604,93
362400	Abrechnung FLAF-Beiträge	2.316,32	29.204,67	29.044,56	2.476,43
362700	Gewerkschaftsbeitrag neu	0,00	74,12	74,12	0,00
362800	Gehalt Zukunftsvorsorge neu(nicht voranschlagswirksame Geb:	25,00	3.575,00	3.575,00	25,00
368000	Jagdpacht	38.842,07	6.808,25	4.686,50	40.963,82
368100	Überzahlungen Abgaben	22.675,22	-12.449,16	0,00	10.226,06
369000	Div. Verwahrgelder	7,30	12.469,84	12.469,84	7,30
369100	Nächtigungstaxe	171,58	2.702,80	2.577,59	296,79
369300	Gehalt Sonstige Erläge (nicht voranschlagswirksame Gebarung	0,00	7.142,43	7.142,43	0,00
369400	Heimkehrer Wullersdorf	5.042,84	219,00	0,00	5.261,84
379099	Gehälter VB-Mandatare	0,00	699.968,76	699.968,76	0,00
	Summe	99.795,75	1.268.404,77	1.275.149,44	93.051,08

Personaldaten iSd ÖStp (Anlage 4)

Gruppe 1 - gesamt	Dienstverhältnis zu Gemeinde, dienstleistend in einer Dienststelle, bezahlt aus dem Budget		Personalaufwendungen, Aktive, betriebsmäßige Darstellung exklusive Ausgliederungen				
	Köpfe	VBÄ	davon melden Gemeinden optional				gesamt
Bezüge (L und G: Unterklasse 50-55)			Nebengebühren (L und G: Gruppen 564-569)	Dienstgeberbeiträge (L und G: Unterklasse 58)	Weitere Aufwendungen	Kontenklasse 5	
BeamtInnen			0,00				
Vertragsbedienstete	27,00	22,59	759.993,04				
KV-Bedienstete (Kollektivvertrag)			9.355,44				
Summe	27,00	22,59	769.348,48	33.297,76	199.623,45	27.573,83	1.029.843,52
darunter (Teilmengen der Gruppe 1)							
MusikschullehrerInnen							
KindergärtnerInnen und							
Bedienstete nicht-ausgliederter Krankenanstalten							
Gruppe 1a - Ausbildungsverhältnisse (insb. Lehrlinge)							

Gruppe 2 - gesamt	Dienstverhältnis zur Gemeinde, dienstleistend bei sonstigem Rechtsträger, bezahlt aus dem Budget		Personalaufwendungen, Aktive, Ausgliederter				
	Köpfe	VBÄ	davon melden Gemeinden optional				gesamt
Bezüge (L und G: Unterklasse 50-55)			Nebengebühren (L und G: Gruppen 564-569)	Dienstgeberbeiträge (L und G: Unterklasse 58)	Weitere Aufwendungen	Kontenklasse 5	
BeamtInnen							
Vertragsbedienstete							
Summe	0,00	0,00					

BeamtInnen-PensionistInnen zum 31.12.2022			
	Anzahl	Ø-Pensionshöhe / Mt. ¹⁾	
RuhegenussbezieherInnen			
Hinterbliebene ²⁾			
Neue RuhegenussbezieherInnen im Bezugsjahr 2022			
	Anzahl	Ø-Pensionsantrittsalter	Ø-Pensionshöhe / Mt. ¹⁾
Alterspension ³⁾			
Dienstunfähigkeit ⁴⁾			
vorzeitige Pensionierung mit Abschlag ⁵⁾			
vorzeitige Pensionierung ohne Abschlag ⁶⁾			
Pensionierungen gesamt	0,0	0,0	0,0
<p>1) Durchschnittspension im Dezember laut Personalstatistik-Festlegungen ohne Sonderzahlungen, ohne Pflegegeld und ohne sonstige Transferleistungen; brutto</p> <p>2) Witwen-, Witwer-, Waisenversorgungsbezüge und vergleichbare Leistungen</p> <p>3) Ruhebezüge aufgrund einer Ruhestandsversetzung durch Erklärung iSd § 15 iVm § 236c Abs. 1 BDG 1979, eines Übertritts in den Ruhestand oder einer vergleichbaren Regelung</p> <p>4) Ruhebezüge aufgrund einer Ruhestandsversetzung wegen dauernder Dienstunfähigkeit</p> <p>5) Ruhebezüge aufgrund einer Ruhestandsversetzung vor dem Mindestalter für eine Ruhestandsversetzung durch Erklärung iSd Z 3, die eine Minderung der Bemessungsgrundlage bewirkt (z.B. § 207n BDG 1979)</p> <p>6) Ruhebezüge aufgrund einer Ruhestandsversetzung vor dem Mindestalter für eine Ruhestandsversetzung durch Erklärung iSd Z 3, die keine Minderung der Bemessungsgrundlage bewirkt (z.B. § 207n BDG 1979)</p>			
Pensionsausgaben für das Bezugsjahr 2022			
Summe	0,00		

Dienstpostenplan

Dienstpostenplan / Stellenplan - Rechnungsabschluss 2022

Der Dienstpostenplan ist Teil des Voranschlages.

Die Aufnahme eines Vertragsbediensteten darf nur erfolgen, wenn ein **im Dienstpostenplan vorgesehener Dienstposten frei ist** und die Aufnahmeerfordernisse erfüllt sind (§ 2 GVBG/ § 3 GBDO).

Dienstpostenplan im Voranschlag							
DZW	Bezeichnung des Dienstzweiges	Anzahl	Entlohnungsgruppe	Funktionsverwendung			
				Anzahl	FGP	Bezeichnung	Pzlg
56	gehobener Verwaltungsdienst	1	6	1	8	Amtsleiterin a)	✓
69	Rechnungsfachdienst	6	5	2	7	Amtsleiterin a)	✓
						Kassenverwalter d)	
85	mittlerer Verwaltungsdienst	2	4				
17	Hilfsdienst	1	3				
17	Hilfsdienst	2	1				
16	Schulwart	1	2				
12	Kindergartenhilfsdienst	13	3				
11	angelernter Arbeiter	3	3				
2	Facharbeiter	2	5	2	7	Bauhofleiter d)	
						Wassermeister d)	

Zeichenerklärung	
Funktionsdienstposten gem. § 2 Abs. 3 lit. a)-d) GBDO 1976	
leitender Gemeindebeamte	a)
Leiter einer Abteilung/ Amtes/ Referates/ wirtschaftlichen Unternehmung	b)
die mit einem Leiterposten (lit.a und b) vergleichbaren DP	c)
DP mit hervorgehobener Verwendung	d)
Anspruch auf Personalzulage	✓

Nachweis über Personalaufwand VRV2015

Gruppe	Abschnitt	Ansatz	Vertragsbedienstete I 510000 - 510999	Vertragsbedienstete II 511000 - 511999	Angestellte nicht ganzjährig beschäftigt 522000 - 522999	Arbeiter nicht ganzjährig beschäftigt 523000 - 523999	Nebengebühren und Geldaushilfen 560000 - 569999	DGB für Finanzamt (FLAB) 580000 - 580999	Leistungen aus der Selbstträgerschaft 582000 - 582999	Gesamtsumme
0	01	010000 Zentralamt	118.970,61	41.238,97	1.800,00		12.771,38	6.670,59	36.476,39	217.927,94
	02	029000 Amtsgebäude		5.739,88			9,48	224,21	1.232,94	7.206,51
	Summe Gruppe 0		118.970,61	46.978,85	1.800,00		12.780,86	6.894,80	37.709,33	225.134,45
2	21	210000 Allgemeinbildende Pflichtschulen,gemeinsame Kosten		14.220,06			426,00	548,09	3.109,48	18.303,63
		211000 Volksschulen		47.416,87			73,13	1.810,88	9.989,65	59.290,53
	23	232000 Schülerbetreuung					700,00			700,00
	24	240000 Kindergärten		1.858,66				125,53	662,15	2.646,34
		240100 Kindergarten Wullersdorf		113.914,99		1.673,33		4.364,20	24.993,06	144.945,58
		240200 Kindergarten Immendorf		80.729,72			630,46	3.120,63	17.369,77	101.850,58
		240300 Kindergarten Immendorf TBE		45.600,28			1.538,00	1.784,34	9.655,45	58.578,07
	25	250000 Schülerhort	4.590,57	45.143,52		2.700,00	742,87	2.036,16	11.333,57	66.546,69
	Summe Gruppe 2		4.590,57	348.884,10		4.373,33	4.110,46	13.789,83	77.113,13	452.861,42
5	51	510000 Medizinische Bereichsversorgung					2.027,34			2.027,34
	Summe Gruppe 5						2.027,34			2.027,34
8	81	814000 Straßenreinigung		131.276,46		1.692,00	11.432,66	4.278,47	30.490,52	179.170,11
		817100 Friedhof Wullersdorf	380,24	3.144,00		54,00	315,07	110,89	828,41	4.832,61
		817200 Friedhof Immendorf	190,16	1.047,96		18,00	111,58	39,71	290,66	1.698,07
		817300 Friedhof Maria Roggendorf	190,16	1.047,96		18,00	111,58	39,71	290,66	1.698,07
		817400 Friedhof Oberstinkenkenbrunn	190,16	1.047,92		18,00	111,56	39,59	290,84	1.698,07
	84	842000 Waldbesitz(soweit nicht bei 866)				1.382,11				1.382,11
	85	850000 Betriebe der Wasserversorgung	3.802,68	26.292,04			614,69	1.186,62	6.538,25	38.434,28
	851000 Betriebe der Abwasserbeseitigung	3.802,72	17.461,36			540,46	845,89	4.652,24	27.302,67	
Summe Gruppe 8		8.556,12	181.317,70		3.182,11	13.237,60	6.540,88	43.381,58	256.215,99	
9	90	900000 Finanzabteilung und Finanzverwaltung	32.838,36	16.967,78			1.141,50	1.979,16	10.842,18	63.768,98
	Summe Gruppe 9		32.838,36	16.967,78			1.141,50	1.979,16	10.842,18	63.768,98

Gruppe	Abschnitt	Ansatz								
			Vertragsbedienstete I 510000 - 510999	Vertragsbedienstete II 511000 - 511999	Angestellte nicht ganztätig beschäftigt 522000 - 522999	Arbeiter nicht ganztätig beschäftigt 523000 - 523999	Nebengebühren und Geldaushilfen 560000 - 569999	DGB für Finanzamt (FLAB) 580000 - 580999	Leistungen aus der Selbstträgerschaft 582000 - 582999	Gesamtsumme
Summe gesamt			164.955,66	594.148,43	1.800,00	7.555,44	33.297,76	29.204,67	169.046,22	1.000.008,18

Nachweis Vermögen mit abgeänderter Nutzungsdauer

Konto	Bezeichnung	Nutzungsdauer lt. VRV	Abweichende Nutzungsdauer	Begründung
3/0440001/00036	BA 101, 102 LIS	0,0	25,0	Lt. IVW3
3/0440001/06567	KT BA 101 LIS	0,0	25,0	Lt. IVW3
4/0430001/06551	2011	0,0	10,0	Lt. IVW3
4/0430001/06552	2012	0,0	10,0	Lt. IVW3
4/0430001/06553	2013	0,0	10,0	Lt. IVW3
4/0430001/06554	2014	0,0	10,0	Lt. IVW3
4/0430001/06555	2016	0,0	10,0	Lt. IVW3
4/0430001/06556	2018	0,0	10,0	Lt. IVW3
4/0430001/06557	2019	0,0	10,0	Lt. IVW3
4/0440001/00623	ICM	0,0	5,0	Lt. IVW3
4/0440001/00625	k5 Finanz Umstellung	0,0	5,0	Lt. IVW3
5/0440001/00001	Leitungskataster	0,0	25,0	Lt. IVW3

Querschnitt (Anlage 5b)

Bezeichnung	Zuordnung der Aufwands- und Ertragsgruppen	Summe Haushalt	davon A 85 - 89	Summe ohne A 85 - 89	
I. Querschnitt					
Erträge der operativen Gebarung / Einzahlungen aus Abgaben					
10	Einzahlungen aus eigenen Abgaben	Unterklassen 83 bis 85 ohne Gruppen 852, 858 und 859	1.052.514,48	0,00	1.052.514,48
11	Erträge aus Ertragsanteilen	Gruppen 858 und 859	2.467.092,35	0,00	2.467.092,35
12	Gebühren für die Benützung von Gemeindevorrichtungen und -anlagen	Gruppe 852	1.089.855,01	1.059.405,90	30.449,11
13	Erträge aus Leistungen	Unterklasse 81 ohne Gruppen 811, 817, 818 und 819	120.708,26	0,00	120.708,26
14	Erträge aus Besitz und wirtschaftlicher Tätigkeit	Gruppen 811, 820, 822, 823	79.468,30	25.718,83	53.749,47
15	Transfererträge von Trägern des öffentlichen Rechts	Gruppen 860 bis 863, 888	487.411,60	0,00	487.411,60
16	Sonstige Transfererträge	Gruppen 809, 864 bis 868, 880	1.746,40	0,00	1.746,40
17	Gewinnentnahmen der Gemeinde von Unternehmungen und marktbestimmten Betrieben der Gemeinde (A 85-89)	Gruppe 869 und 879		0,00	
18	Erträge aus Veräußerungen und sonstige Erträge	Gruppen 814, 815, 824, 827, 828 und 829	426.865,83	270.423,49	156.442,34
19	Summe 1 (Erträge)		5.725.662,23	1.355.548,22	4.370.114,01
Aufwendungen der operativen Gebarung					
20	Personalaufwand	Klasse 5 ohne nicht finanzierungswirksame Konten	1.001.380,74	65.736,95	935.643,79
21	Pensionen und sonstige Ruhebezüge	Gruppen 760, 761		0,00	
22	Bezüge der gewählten Organe	Gruppe 721	128.421,80	0,00	128.421,80
23	Gebrauchs- und Verbrauchsgüter, Handelswaren	Klasse 4	315.320,41	222.926,10	92.394,31
24	Verwaltungs- und Betriebsaufwand	Klasse 6 ohne Gruppen 650 bis 655, 657, 658, 680 bis 687, 689, 690, 694 bis 699; Unterklassen 70 bis 72 ohne Gruppen 706 und 721; Gruppe 790	1.161.835,28	374.993,12	786.842,16
25	Zinsen für Finanzschulden	Gruppen 650, 651, 653 und 657	66.109,41	43.481,61	22.627,80
26	Laufende Transfers an Träger des öffentlichen Rechts	Gruppen 750 bis 754	1.470.832,76	134.592,16	1.336.240,60
27	Sonstige laufende Transfers	Gruppen 755 bis 757, 759, 764, 768, 780 und 781	62.492,87	0,00	62.492,87
28	Gewinnentnahmen der Gemeinde von Unternehmungen und marktbestimmten Betrieben der Gemeinde (A 85-89)	Gruppe 769		0,00	
29	Summe 2 (Aufwendungen)		4.206.393,27	841.729,94	3.364.663,33
91	SALDO 1: Ergebnis der operativen Gebarung	Summe 1 minus Summe 2	1.519.268,96	513.818,28	1.005.450,68

Bezeichnung	Zuordnung Abgang/Zugang zu den Bestandskonten und der Kapitaltransferkonten	Summe Haushalt	davon A 85 - 89	Summe ohne A 85 - 89
Vermögensgebarung mit Kapitaltransfers ohne Finanztransaktionen				
30 Veräußerung von unbeweglichem Vermögen	Unterklassen 00, 01, 05 und 06; Gruppen 801, 802 und 805 (bei unbeweglichen Kulturgütern)	24.380,59	25.299,20	-918,61
31 Veräußerung von beweglichem Vermögen	Unterklassen 02 bis 04; Gruppen 100, 113, 120, 150, 159, 170 und 175; Gruppen 803, 804 und 805 (bei beweglichen Kulturgütern)		0,00	
32 Veräußerung von immateriellen Vermögenswerten	Unterklasse 07		0,00	
33 Investitionszuschüsse (erhaltene Kapitaltransfers) von Trägern des öffentlichen Rechts	Gruppen 300 bis 303, 309, 871	2.885.081,21	557.374,64	2.327.706,57
34 Sonstige Investitionszuschüsse (erhaltene Kapitaltransfers)	Gruppen 304 bis 308	92.896,93	92.896,93	
39 Summe 3 (Vermögensgebarung mit Kapitaltransfer ohne Finanztransaktionen)		3.002.358,73	675.570,77	2.326.787,96
Vermögensgebarung und Kapitaltransfers ohne Finanztransaktionen				
40 Erwerb von unbeweglichem Vermögen	Unterklassen 00, 01 und 05; Gruppen 060, 061 und 063	2.327.662,97	821.218,08	1.506.444,89
41 Erwerb von beweglichem Vermögen, Aktivierte Vorräte	Unterklassen 02 bis 04; Gruppe 062; Gruppen 100, 113, 120, 150, 159, 170 und 175	22.750,84	0,00	22.750,84
42 Erwerb von immateriellen Vermögenswerten	Unterklasse 07	27.951,81	0,00	27.951,81
43 Kapitaltransfers an Träger des öffentlichen Rechts	Gruppen 130 und 135; Gruppen 770 bis 774		0,00	
44 Sonstige Kapitaltransfers	Gruppen 775 bis 779, 785 und 786	3.049,36	0,00	3.049,36
49 Summe 4 (Vermögensgebarung und Kapitaltransfer ohne Finanztransaktionen)		2.381.414,98	821.218,08	1.560.196,90
92 SALDO 2: Saldo der Vermögensgebarung ohne Finanztransaktionen	Summe 3 minus Summe 4	620.943,75	-145.647,31	766.591,06

Bezeichnung	Zuordnung der Gruppen der Finanzierungsrechnung	nur A 85 - 89
Einzahlungen aus Finanztransaktionen		
50 Veräußerung von Beteiligungen und Wertpapieren	Unterklasse 08; Gruppen 223 und 224	0,00
51 Entnahmen aus Zahlungsmittelreserven	Gruppen 293, 294 und 295	0,00
52 Einzahlungen aus der Rückzahlung von Darlehen an Träger des öffentlichen Rechts	Gruppen 240 bis 244	0,00
53 Einzahlungen aus der Rückzahlung von Darlehen an andere und von Bezugsvorschüssen	Gruppen 245 bis 249 und 273	0,00
54 Aufnahme von Finanzschulden von Trägern des öffentlichen Rechts	Gruppen 340 bis 344, 350 bis 354	5.651,86
55 Aufnahme von Finanzschulden von anderen	Unterklasse 32; Gruppen 345 bis 349, 355 bis 357	60.700,00
58 Ausgleichszahlungen aus Finanzderivaten	Gruppen 821 und 826	0,00
59 Summe 5 (Einzahlungen aus Finanztransaktionen)		66.351,86
Auszahlungen aus Finanztransaktionen		
60 Erwerb von Beteiligungen und Wertpapieren	Unterklasse 08; Gruppen 223 und 224	0,00
61 Zuführung an Zahlungsmittelreserven	Gruppen 293, 294 und 295	0,00
62 Gewährung von Darlehen an Träger des öffentlichen Rechts	Gruppen 240 bis 244	0,00
63 Gewährung von Darlehen an andere und von Bezugsvorschüssen	Gruppen 245 bis 249 und 273	0,00
64 Rückzahlung von Finanzschulden bei Trägern des öffentlichen Rechts	Gruppen 340 bis 344, 350 bis 354	1.397,62
65 Rückzahlung von Finanzschulden bei anderen	Unterklasse 32; Gruppen 345 bis 349, 355 bis 357	512.520,00
68 Ausgleichszahlungen aus Finanzderivaten	Gruppen 652, 655 und 658	0,00
69 Summe 6 (Auszahlungen aus Finanztransaktionen)		513.917,62
93 SALDO 3: Saldo der Finanztransaktionen	Summe 5 minus Summe 6	-447.565,76
94 SALDO 4:	Summe der Salden 1, 2 und 3	-79.394,79
II. Ableitung des Finanzierungssaldos		
70 Jahresergebnis Haushalt ohne A 85 - 89 und ohne Finanztransaktionen	Saldo 1 plus Saldo 2	1.772.041,74
71 Überrechnung Jahresergebnis A 85 - 89	Saldo 4 der Spalte "nur A 85 - 89"	-79.394,79
95 Finanzierungssaldo ('vorläufiges Maastricht-Ergebnis')		1.692.646,95

Erläuterung Abweichung gegenüber Ergebnisvoranschlag

HH-Stelle	Bezeichnung	Buchungen	- Voranschlag	- Übertragung	= Abweichung	Betrag	Beschluss und Begründung
Mittelaufbringung	Abweichung über 7.130,00 und mehr als 20,00%						
240200	Kindergarten Immendorf						
2/240200+813000	Erträge aus der Auflösung von Investitionszuschüssen (Kapitaltransfers)	35.703,03	0,00	0,00	35.703,03		
2/240200+829910	Rückführung vom Projekt	16.702,68	48.700,00	0,00	-31.997,32	-31.997,32	Unterplanmäßige Einnahmen da mehr Arbeiten noch im Jahr 2022 erledigt
680000	Versorgungsleitung Breitband A1						
6/680000+829910	Zuführung	0,00	20.000,00	0,00	-20.000,00	-20.000,00	Unterplanmäßige Einnahmen durch keine Arbeiten 2022
710000	Land-und forstwirtschaftlicher Wegebau						
6/710000+829910	Zuführung	15.256,53	31.000,00	0,00	-15.743,47	-15.743,47	Unterplanmäßige Einnahmen durch weniger Arbeiten 2022
816000	Öffentliche Beleuchtung und öffentliche Uhren						
6/816000+829910	Zuführung	22.829,22	0,00	0,00	22.829,22	22.829,22	Überplanmäßige Einnahmen durch mehr Arbeiten 2022
840000	Grundbesitz						
6/840000+801000	Veräußerungen von Grundstücken und Grundstückseinrichtungen	-4.818,61	26.200,00	0,00	-31.018,61	-31.018,61	Unterplanmäßige Einnahmen durch keinen Bauplatzverkauf 2022 nur Rückkauf
2/840000+813000	Erträge aus der Auflösung von Investitionszuschüssen (Kapitaltransfers)	65.450,00	0,00	0,00	65.450,00		
2/840000+891000	Sonstige Wertaufholungen / Bestandsvermehrungen am kurzfristigen und langfristigen Vermögen	74.874,95	0,00	0,00	74.874,95		
850000	Betriebe der Wasserversorgung						
6/850000+829910	Zuführung	0,00	66.300,00	0,00	-66.300,00	-66.300,00	Unterplanmäßige Einnahmen durch weniger Arbeiten 2022
851000	Betriebe der Abwasserbeseitigung						
6/851000+829910	Zuführung	136.628,99	370.000,00	0,00	-233.371,01	-233.371,01	Unterplanmäßige Einnahmen durch weniger Arbeiten 2022

HH-Stelle	Bezeichnung	Buchungen	- Voranschlag	- Übertragung	= Abweichung	Betrag	Beschluss und Begründung
6/851000+894001	Entnahmen von zweckgebundenen Haushaltsrücklagen	0,00	130.000,00	0,00	-130.000,00		
920000	Ausschließliche Gemeindeabgaben						
2/920000+831000	Grundsteuer B	169.788,38	138.000,00	0,00	31.788,38		
921000	Tourismusabgaben						
2/921000+861000	Entschädigung Land NÖ f. Interessentenbeitrag	18.617,83	7.000,00	0,00	11.617,83	11.617,83	Überplanmäßige Einnahmen durch Förderungen vom Land NÖ 2022
940000	Bedarfszuweisungen						
2/940000+861000	Garantiebetrag gem. § 26 FAG 2017	187.342,39	126.900,00	0,00	60.442,39	60.442,39	Überplanmäßige Einnahmen durch mehr Bedarfszuweisungen 2022
947000	Sonstige Zuschüsse der Länder						
2/947000+861000	Zuschuss aus Unterstützungspaket	55.760,11	0,00	0,00	55.760,11	55.760,11	Überplanmäßige Einnahmen durch Förderpaket vom Land NÖ 2022
Summe Mittelaufbringung		794.135,50	964.100,00	0,00	-169.964,50	-247.780,86	
Mittelverwendung	Abweichung über 7.130,00 und mehr als 20,00%						
010000	Zentralamt						
1/010000-592000	Dotierung von Rückstellungen für Jubiläumszuwendungen	12.937,51	0,00	0,00	12.937,51		
164000	Förderung der Brandbekämpfung und Brandverhütung						
1/164000-757000	Lfd.Transferz. an priv. Institut. o.Erwerbscharakter	916,24	10.000,00	0,00	-9.083,76	-9.083,76	Unterplanmäßige Ausgaben durch weniger Ankauf von Hilfsgerten
240200	Kindergarten Immendorf						
1/240200-680000	Planmäßige Abschreibung	59.168,77	9.700,00	0,00	49.468,77		
5/240200-729910	Rückführung von Projekt	16.702,68	48.700,00	0,00	-31.997,32	-31.997,32	Unterplanmäßige Ausgaben durch mehr Arbeiten am Kindergarten als Vorhergesehen

HH-Stelle	Bezeichnung	Buchungen	- Voranschlag	- Übertragung	= Abweichung	Betrag	Beschluss und Begründung
680000	Versorgungsleitung Breitband A1						
1/680000-729910	Zuführung	0,00	20.000,00	0,00	-20.000,00	-20.000,00	Unterplanmäßige Ausgaben durch keine Arbeiten mit Breitband 2022
710000	Land-und forstwirtschaftlicher Wegebau						
1/710000-729910	Zuführung	15.256,53	31.000,00	0,00	-15.743,47	-15.743,47	Unterplanmäßige Ausgaben durch weniger Arbeiten im Wegebau 2022
816000	Öffentliche Beleuchtung und öffentliche Uhren						
1/816000-729910	Zuführung	22.829,22	0,00	0,00	22.829,22	22.829,22	Überplanmäßige Ausgaben durch mehr Arbeiten im Jahr 2022
840000	Grundbesitz						
1/840000-683000	Verluste aus dem Abgang von Sachanlagen und immateriellen Vermögenswerten	64.489,89	0,00	0,00	64.489,89		
850000	Betriebe der Wasserversorgung						
1/850000-680000	Planmäßige Abschreibung	49.472,74	35.200,00	0,00	14.272,74		
1/850000-729910	Zuführung	0,00	66.300,00	0,00	-66.300,00	-66.300,00	Unterplanmäßige Ausgaben durch Verschiebung einiger Arbeiten ins Jahr 2023
851000	Betriebe der Abwasserbeseitigung						
1/851000-729910	Zuführung	136.628,99	370.000,00	0,00	-233.371,01	-233.371,01	Unterplanmäßige Ausgaben durch weniger Arbeiten 2022
	Summe Mittelverwendung	378.402,57	590.900,00	0,00	-212.497,43	-353.666,34	

Erläuterung Abweichung gegenüber Finanzierungsvoranschlag

HH-Stelle	Bezeichnung	Buchungen	- Voranschlag	- Übertragung	= Abweichung	Betrag	Beschluss und Begründung
Mittelaufbringung	Abweichung über 7.130,00 und mehr als 20,00%						
240200	Kindergarten Immendorf						
2/240200+829910	Rückführung vom Projekt	16.702,68	48.700,00	0,00	-31.997,32	-31.997,32	Unterplanmäßige Einnahmen da mehr Arbeiten noch im Jahr 2022 erledigt
612000	Gemeindestraßen						
6/612000+001000	Veräußerung von Grundstücken	0,00	67.800,00	0,00	-67.800,00	-67.800,00	Unterplanmäßige Einnahmen durch weniger Grundverkäufe 2022
680000	Versorgungsleitung Breitband A1						
6/680000+829910	Zuführung	0,00	20.000,00	0,00	-20.000,00	-20.000,00	Unterplanmäßige Einnahmen durch keine Arbeiten 2022
710000	Land-und forstwirtschaftlicher Wegebau						
6/710000+829910	Zuführung	15.256,53	31.000,00	0,00	-15.743,47	-15.743,47	Unterplanmäßige Einnahmen durch weniger Arbeiten 2022
816000	Öffentliche Beleuchtung und öffentliche Uhren						
6/816000+829910	Zuführung	22.829,22	0,00	0,00	22.829,22	22.829,22	Überplanmäßige Einnahmen durch mehr Arbeiten 2022
840000	Grundbesitz						
6/840000+801000	Veräußerungen von Grundstücken und Grundstückseinrichtungen	-4.818,61	26.200,00	0,00	-31.018,61	-31.018,61	Unterplanmäßige Einnahmen durch keinen Bauplatzverkauf 2022 nur Rückkauf
850000	Betriebe der Wasserversorgung						
6/850000+829910	Zuführung	0,00	66.300,00	0,00	-66.300,00	-66.300,00	Unterplanmäßige Einnahmen durch weniger Arbeiten 2022
851000	Betriebe der Abwasserbeseitigung						
6/851000+829910	Zuführung	136.628,99	370.000,00	0,00	-233.371,01	-233.371,01	Unterplanmäßige Einnahmen durch weniger Arbeiten 2022
853000	Betriebe f.d. Errichtung u.Verw. von Gebäuden						
6/853000+001000	Veräußerungen von Grundstücken	25.299,20	0,00	0,00	25.299,20	25.299,20	Überplanmäßige Einnahmen durch Grundstücksverkauf 2022

HH-Stelle	Bezeichnung	Buchungen	- Voranschlag	- Übertragung	= Abweichung	Betrag	Beschluss und Begründung
921000	Tourismusabgaben						
2/921000+861000	Entschädigung Land NÖ f. Interessentenbeitrag	18.617,83	7.000,00	0,00	11.617,83	11.617,83	Überplanmäßige Einnahmen durch Förderungen vom Land NÖ 2022
940000	Bedarfszuweisungen						
2/940000+861000	Garantiebetrag gem. § 26 FAG 2017	187.342,39	126.900,00	0,00	60.442,39	60.442,39	Überplanmäßige Einnahmen durch mehr Bedarfszuweisungen 2022
947000	Sonstige Zuschüsse der Länder						
2/947000+861000	Zuschuss aus Unterstützungspaket	55.760,11	0,00	0,00	55.760,11	55.760,11	Überplanmäßige Einnahmen durch Förderpaket vom Land NÖ 2022
	Summe Mittelaufbringung	473.618,34	763.900,00	0,00	-290.281,66	-290.281,66	
Mittelverwendung	Abweichung über 7.130,00 und mehr als 20,00%						
031000	Amt für Raumordnung						
1/031000-070000	Aktivierungsfähige Rechte (immaterielle Vermögenswerte)	20.659,68	10.000,00	0,00	10.659,68	10.659,68	Überplanmäßige Ausgaben durch mehr Kosten für Flächenwidmungen 2022
164000	Förderung der Brandbekämpfung und Brandverhütung						
1/164000-757000	Lfd.Transferz. an priv. Institut. o.Erwerbscharakter	916,24	10.000,00	0,00	-9.083,76	-9.083,76	Unterplanmäßige Ausgaben durch weniger Ankauf von Hilfsgeräten
240200	Kindergarten Immendorf						
5/240200-010000	Kindergarten Neubau	74.689,20	42.600,00	0,00	32.089,20	32.089,20	Überplanmäßige Ausgaben durch mehr Arbeiten am neuen Kindergarten
5/240200-729910	Rückführung von Projekt	16.702,68	48.700,00	0,00	-31.997,32	-31.997,32	Unterplanmäßige Ausgaben durch mehr Arbeiten am Kindergarten als Vorhergesehen
612000	Gemeindestraßen						
5/612000-002000	Baukosten	405.848,49	633.100,00	0,00	-227.251,51	-227.251,51	Unterplanmäßige Ausgaben durch weniger Arbeiten 2022
639000	HW-Schutz Marktgemeinde Wullersdorf						
1/639000-612000	Instandhaltung von Grabenläufen	48.516,75	40.000,00	0,00	8.516,75	8.516,75	Überplanmäßige Ausgaben durch mehr Arbeiten im Jahr 2022

HH-Stelle	Bezeichnung	Buchungen	- Voranschlag	- Übertragung	= Abweichung	Betrag	Beschluss und Begründung
680000	Versorgungsleitung Breitband A1						
5/680000-050000	Versorgungsleitung Breitband A1	0,00	20.000,00	0,00	-20.000,00	-20.000,00	Unterplanmäßige Ausgaben durch keine Arbeiten 2022
1/680000-729910	Zuführung	0,00	20.000,00	0,00	-20.000,00	-20.000,00	Unterplanmäßige Ausgaben durch keine Arbeiten mit Breitband 2022
710000	Land-und forstwirtschaftlicher Wegebau						
5/710000-002000	Baukosten Güterweginstandhaltung	24.256,53	40.000,00	0,00	-15.743,47	-15.743,47	Unterplanmäßige Ausgaben durch weniger Arbeiten 2022
1/710000-729910	Zuführung	15.256,53	31.000,00	0,00	-15.743,47	-15.743,47	Unterplanmäßige Ausgaben durch weniger Arbeiten im Wegebau 2022
816000	Öffentliche Beleuchtung und öffentliche Uhren						
5/816000-050100	Straßenbeleuchtung Erneuerung	22.829,22	0,00	0,00	22.829,22	22.829,22	Überplanmäßige Ausgaben durch mehr Arbeiten 2022
1/816000-729910	Zuführung	22.829,22	0,00	0,00	22.829,22	22.829,22	Überplanmäßige Ausgaben durch mehr Arbeiten im Jahr 2022
840000	Grundbesitz						
1/840000-346000	Darlehenstilgung f. Ankauf v.Grundst. f. neue Bauplätze Nr. 83	0,00	37.500,00	0,00	-37.500,00	-37.500,00	Unterplanmäßige Ausgaben durch weniger Einnahmen bei Grundstücksverkauf 2022
850000	Betriebe der Wasserversorgung						
5/850000-050008	WVA - Baukosten	56.332,64	127.000,00	0,00	-70.667,36	-70.667,36	Unterplanmäßige Ausgaben durch weniger Arbeiten 2022
1/850000-729910	Zuführung	0,00	66.300,00	0,00	-66.300,00	-66.300,00	Unterplanmäßige Ausgaben durch Verschiebung einiger Arbeiten ins Jahr 2023
851000	Betriebe der Abwasserbeseitigung						
5/851000-050009	Baukosten	196.609,53	560.000,00	0,00	-363.390,47	-363.390,47	Unterplanmäßige Ausgaben durch weniger Arbeiten 2022
1/851000-729910	Zuführung	136.628,99	370.000,00	0,00	-233.371,01	-233.371,01	Unterplanmäßige Ausgaben durch weniger Arbeiten 2022

HH-Stelle	Bezeichnung	Buchungen	- Voranschlag	- Übertragung	= Abweichung	Betrag	Beschluss und Begründung
853000	Betriebe f.d. Errichtung u.Verw. von Gebäuden						
5/853000-010010	Baukosten f. Sanierung	182.233,07	232.100,00	0,00	-49.866,93	-49.866,93	Unterplanmäßige Ausgaben durch weniger Arbeiten 2022
5/853000-010011	Fassadensanierung ehem. VS Hauptplatz Wull.	237.703,91	169.600,00	0,00	68.103,91	68.103,91	Überplanmäßige Ausgaben durch mehr Arbeiten im Jahr 2022
	Summe Mittelverwendung	1.462.012,68	2.457.900,00	0,00	-995.887,32	-995.887,32	

Seite	Inhalt
1	Vorbericht
15	Nachweis der liquiden Mittel (Kassenbestand)
19	Ergebnishaushalt Gesamt 1. Ebene (Anlage 1a) - interne Vergütungen enthalten
23	Ergebnishaushalt Gesamt 1. und 2. Ebene (Anlage 1a) - interne Vergütungen enthalten
27	Ergebnishaushalt Bereichsbudget 1. und 2. Ebene (Anlage 1a)
49	Finanzierungshaushalt Gesamt 1. Ebene (Anlage 1b) - interne Vergütungen enthalten
53	Finanzierungshaushalt Gesamt 1. und 2. Ebene (Anlage 1b) - interne Vergütungen enthalten
59	Finanzierungshaushalt Bereichsbudget 1. und 2. Ebene (Anlage 1b)
101	Vermögenshaushalt (Anlage 1c)
107	Haushaltspotential
113	Ergebnis- und Finanzierungsrechnung Detailnachweis
189	Nachweis der Investitionstätigkeit
205	Nachweis Kundenforderungen
211	Nachweis Lieferantenverbindlichkeiten
215	Nettovermögensveränderungsrechnung (Anlage 1d)
219	Nachweis über Transferzahlungen (Anlage 6a)
223	Nachweis über Haushaltsrücklagen und Zahlungsmittelreserven (Anlage 6b)
227	Einzelnachweis über Finanzschulden und Schuldendienst (Anlage 6c)
241	Anlagenspiegel Einzelkonten (Anlage 6g)
313	Anlagenspiegel Einzelkonten Kapitaltransfer (Anlage 6g)
319	Rückstellungsspiegel (Anlage 6q)
323	Haftungsnachweis (Anlage 6r)
327	Einzelnachweis über die nicht voranschlagswirksame Gebarung gemäß § 12 (Anlage 6t)
331	Personaldaten iSd ÖStp (Anlage 4)
335	Dienstpostenplan
339	Nachweis über Personalaufwand VRV2015
343	Nachweis Vermögen mit abgeänderter Nutzungsdauer
347	Querschnitt (Anlage 5b)
353	Erläuterung Abweichung gegenüber Ergebnisvoranschlag
359	Erläuterung Abweichung gegenüber Finanzierungsvoranschlag