

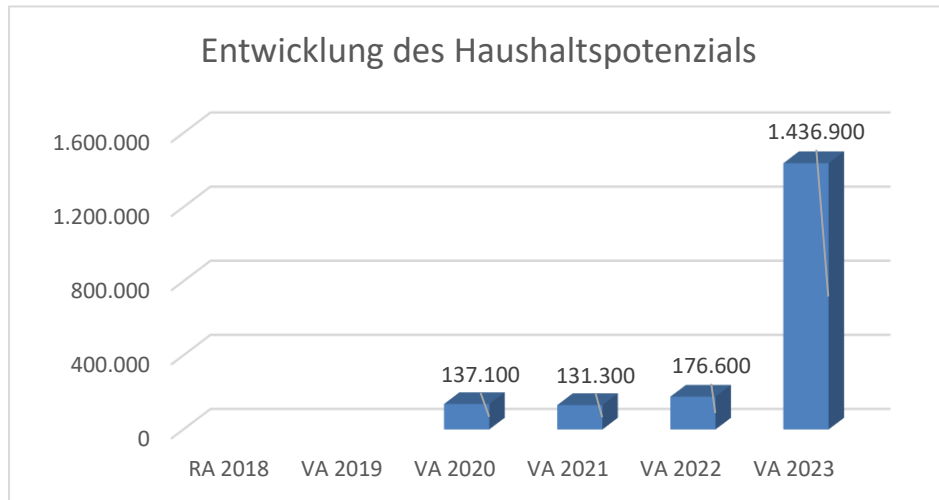


Marktgemeinde Wullersdorf
Voranschlag 2023

Vorbericht

Vorbericht zum Voranschlag 2023 gemäß § 3 der NÖ Gemeindehaushaltsverordnung (NÖ GHVO)

Entwicklung des Haushaltspotenzials



Erläuterung:

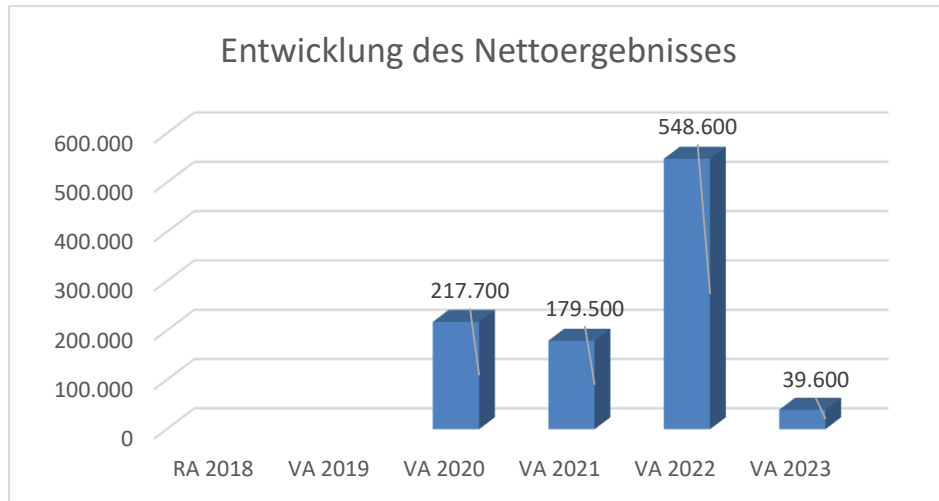
Das Haushaltspotential hat seine Grundlage in § 67 Z. 11 der NÖ Gemeindeordnung 1973 (NÖ GO 1973) und ist im Voranschlag 2023 auszuweisen.

Haushaltspotential: Differenz der wiederkehrenden Mittelaufbringungen abzüglich der wiederkehrenden Mittelverwendungen unter Berücksichtigung der entsprechenden Forderungen und Verbindlichkeiten.

Das Haushaltspotenzial ist eine wichtige Kenngröße und gibt die aktuelle Leistungsfähigkeit der Gemeinde wieder. Das schafft Vergleichbarkeit mit der bisherigen Rechtslage, aus der Überschüsse und Abgänge abzuleiten waren und dient der Transparenz.

Wenn das Haushaltspotenzial innerhalb des Zeitraumes des mittelfristigen Finanzplanes laufend negativ ist, ist ein Haushaltskonsolidierungskonzept zu erstellen (§ 72b Abs. 1 Z. 2 NÖ GO 1973).

Entwicklung des Nettoergebnisses



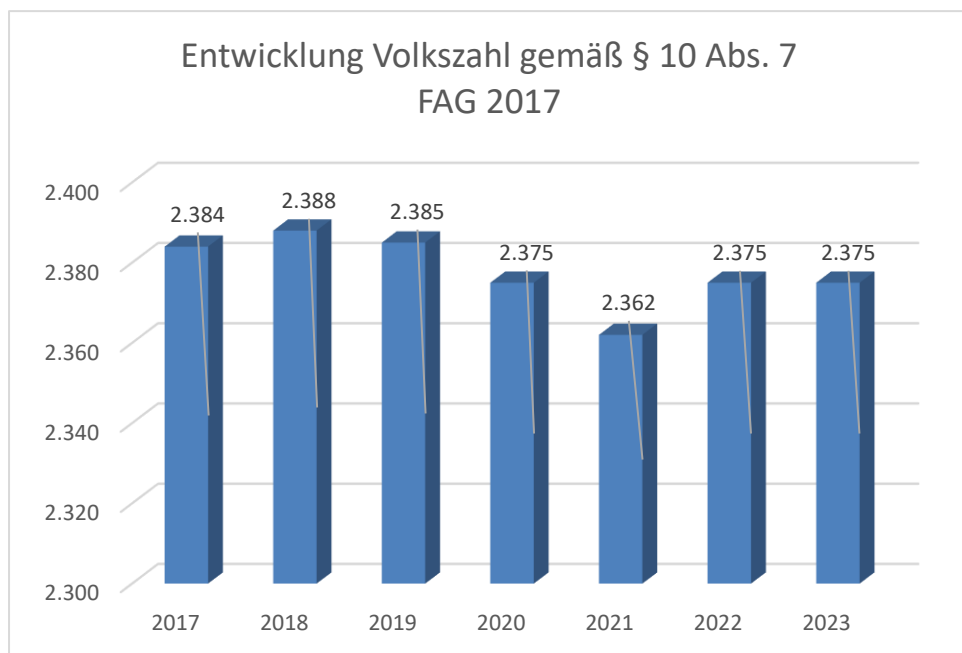
Erläuterung:

Beim Nettoergebnis handelt es sich um das Ergebnis des Ergebnisvoranschlags und ist für das Haushaltsjahr 2023 auszuweisen.

Ein positives Nettoergebnis bedeutet, dass die Erträge voraussichtlich ausreichend sein werden, die Aufwendungen für die kommunalen Leistungen (inklusive des Werteverzehrs des Anlagevermögens in Form der Abschreibungen) abzudecken.

Ein negatives Nettoergebnis heißt, dass dies nicht zur Gänze (in der Höhe des negativen Wertes) möglich ist.

Entwicklung der Volkszahl gemäß § 10 Abs. 7 FAG 2017, BGBl. I Nr. 116/2016 in der Fassung BGBl. I Nr. 106/2018



Erläuterung:

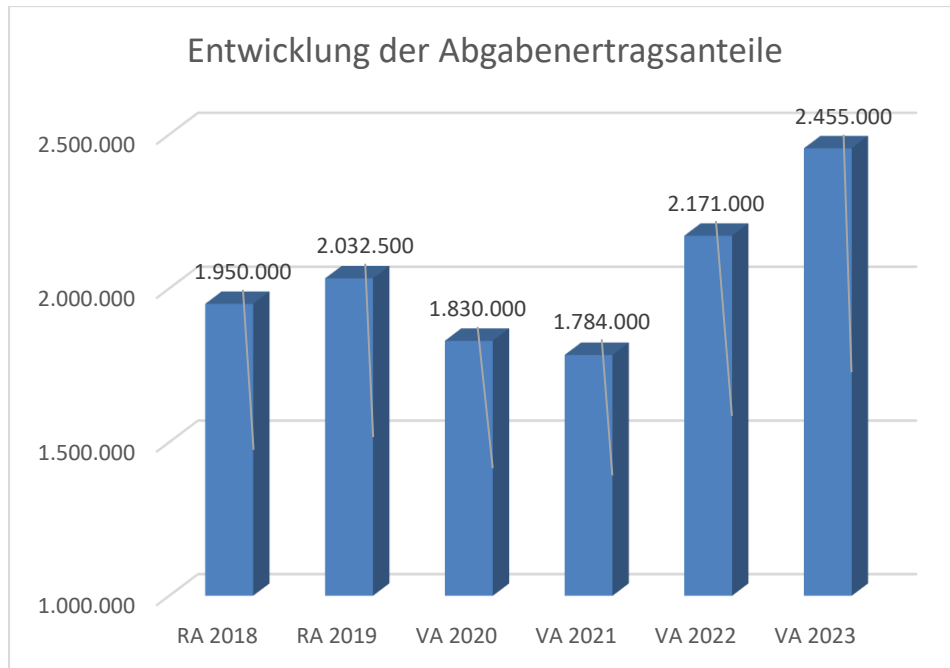
Die Volkszahl gemäß § 10 Abs. 7 FAG 2017 wird jährlich von der Bundesanstalt Statistik Austria zum Stichtag 31. Oktober festgestellt und wirkt mit dem Beginn des übernächsten Kalenderjahres. Sie dient für die Berechnung der Abgabenertragsanteile und darf nicht automatisch mit der Volkszahl für die Berechnung der Gemeinderatsmandate verwechselt werden.

Eine Erhöhung bzw. Verminderung der Volkszahl (jährlich) ist ein wesentlicher Indikator für die Berechnung der Abgabenertragsanteile.

Begründung durch die Gemeinde:

Die Gemeinde verzeichnete seit Jahren einen beständigen Zuzug von Bürgern. Zwischendurch war ein leichter Rückgang der Bürger anzumerken (Sterbefälle und zu wenig Bauplätze), dies wurde aber durch die Aufschließung von Bauplätzen in allen Katastralgemeinden der Marktgemeinde Wullersdorf für die nächsten Jahre wieder für ein Wachstum der Bevölkerung geändert.

Entwicklung der Abgabenertragsanteile



Erläuterung:

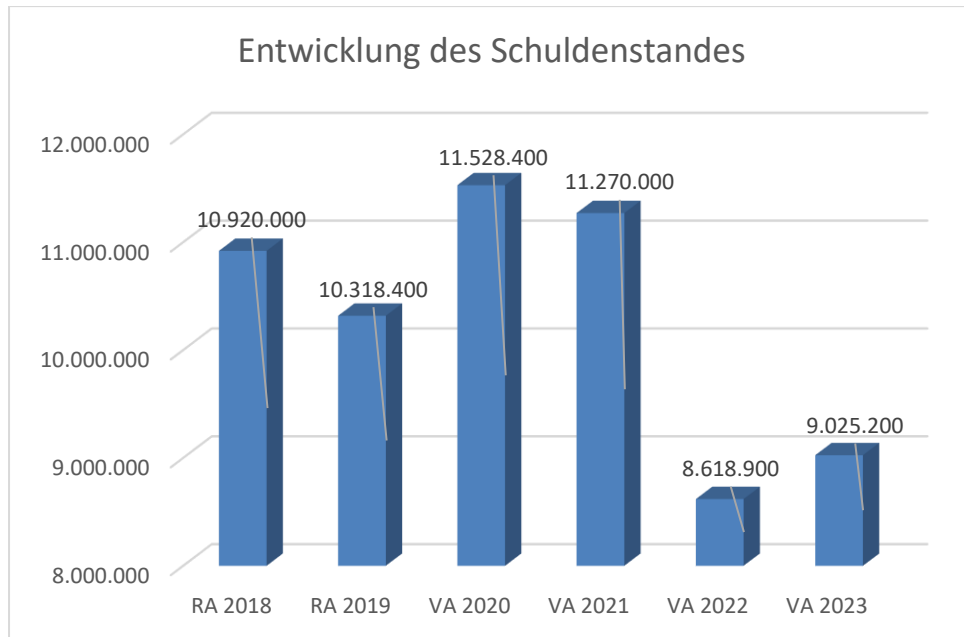
Die Gebietskörperschaften (Bund, Länder und Gemeinden) erhalten auf Basis des aktuellen Finanzausgleichs aus den gemeinschaftlichen Bundesabgaben (z.B. Umsatzsteuer, Körperschaftssteuer, Lohnsteuer, Versicherungssteuer, Mineralölsteuer, Normverbrauchsabgabe, Tabaksteuer udgl.) entsprechende Anteile. Im Bereich der Gemeinden spielen dabei die Volkszahl und der abgestufte Bevölkerungsschlüssel eine besondere Rolle. Die sogenannten „Abgabenertragsanteile“ bilden in den meisten Gemeinden die wichtigste Einnahmequelle.

Ein Steigen der Abgabenertragsanteile weist auch auf eine Erhöhung der Volkszahl hin.

Begründung durch die Gemeinde:

Die Gemeinde verzeichnete seit Jahren einen beständigen Zuzug von Bürgern. Zwischendurch war ein leichter Rückgang der Bürger anzumerken (Sterbefälle und zu wenig Bauplätze), dies wurde aber durch die Aufschließung von Bauplätzen in allen Katastralgemeinden der Marktgemeinde Wullersdorf für die nächsten Jahre wieder zum Wachstum der Bevölkerung geändert.

Entwicklung des Schuldenstandes



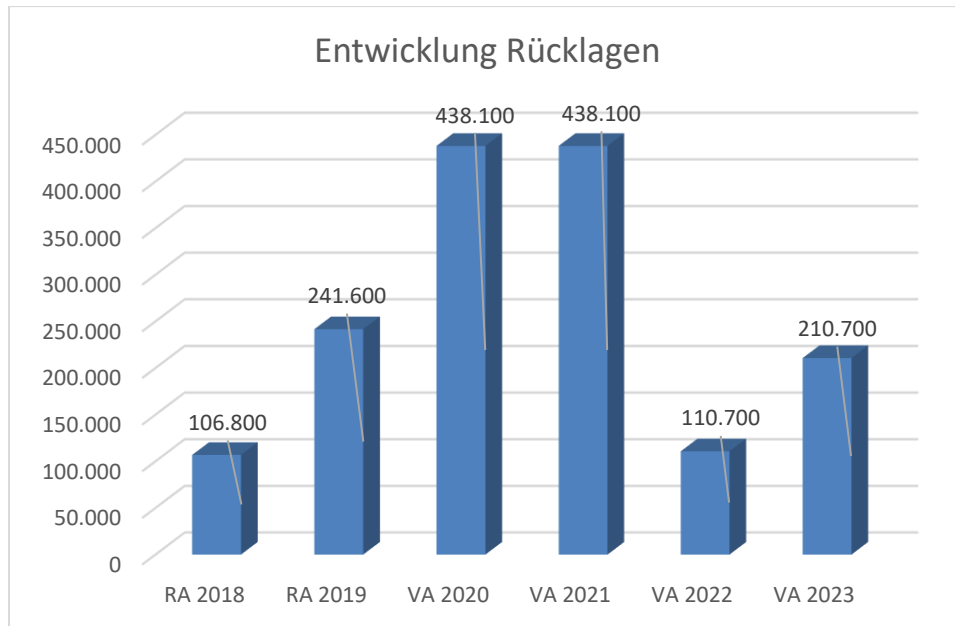
Erläuterung:

Die Entwicklung des Schuldenstandes zeigt auf, inwieweit der Schuldenstand über die Jahre erhöht oder reduziert wird.

Begründung durch die Gemeinde:

Die Reduzierung des Schuldenstandes 2022 ist darauf zurückzuführen, dass das Kindergartendarlehen für den Neubau in Immendorf (€ 1.800.000) und mehrere Darlehen (Straßenbau, Grundankauf) auslaufen. Die Erhöhung der Schulden im VA 2023 ist auf Darlehensaufnahmen für WVA Sanierung und Überprüfung, Straßenbau und Hochwasserschutzmaßnahmen zurückzuführen.

Entwicklung der Rücklagen mit und ohne Zahlungsmittelreserve



Erläuterung:

Die Entwicklung der Rücklagen zeigt an, inwieweit Rücklagen vorhanden sind und ob Rücklagen aufgebaut bzw. aufgebraucht werden.

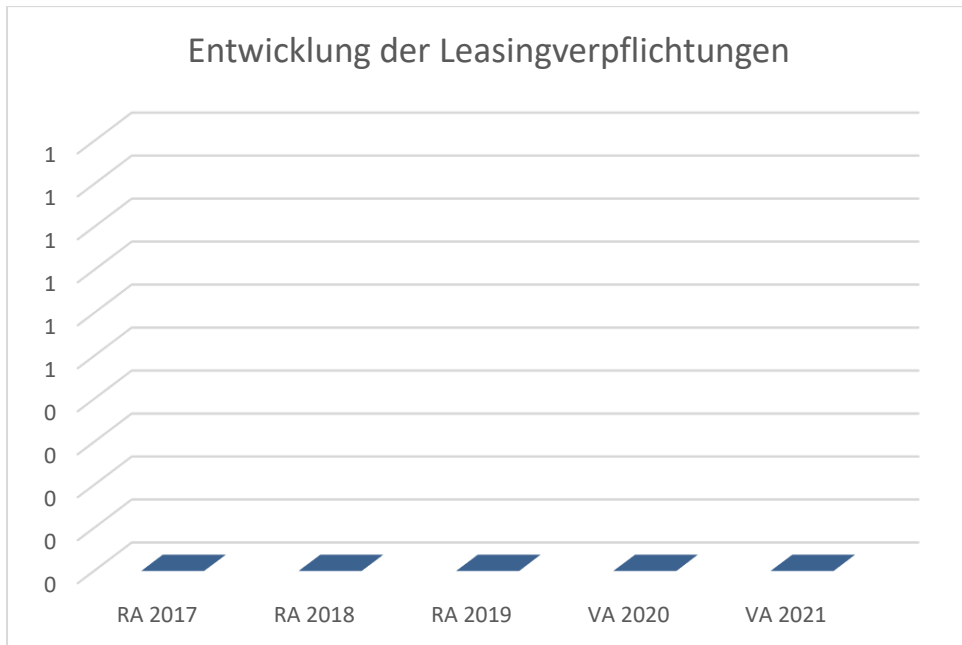
Blauer Balken Rücklagen mit Zahlungsmittelreserve.

Roter Balken Rücklagen ohne Zahlungsmittelreserve.

Begründung durch die Gemeinde:

Die Erhöhung des Rücklagenstandes ist Teil einer gesunden Gemeindegewirtschaft. Die Rücklagenerhöhung in den Jahren 2019 und 2020 ist auf die Kanalrücklagen zurückzuführen. Die Reduzierungen der Rücklagen im Jahr 2018 sind auf höhere Ausgaben von Arbeiten beim Kanal zurückzuführen. Im Jahr 2022 werden die Rücklagen nochmals reduziert, da diese für Bautätigkeiten gebraucht werden. 2023 werden sich die Rücklagen wieder erhöhen.

Entwicklung der Leasingverpflichtungen



Erläuterung:

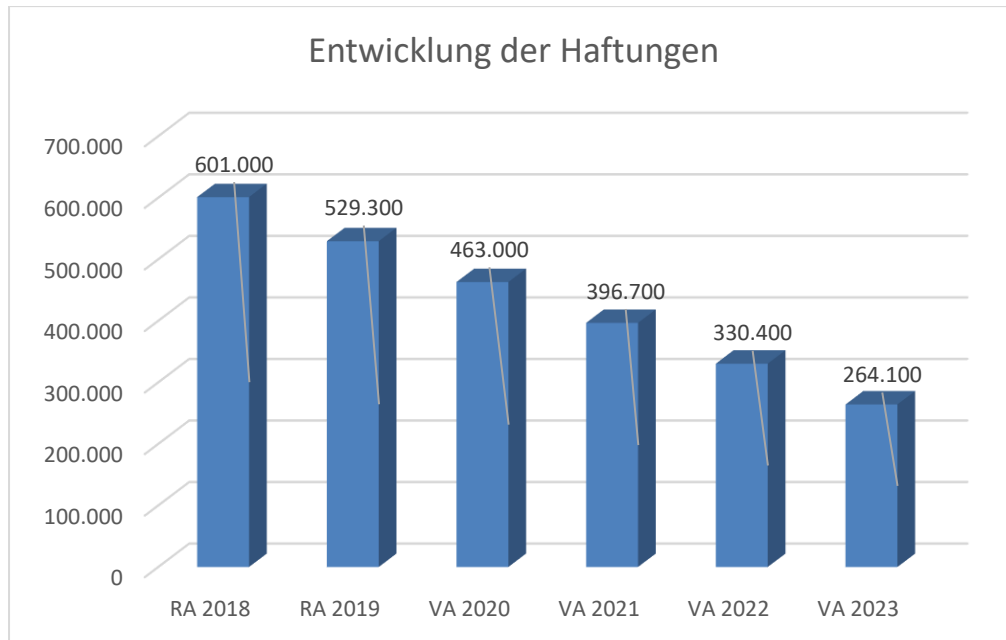
Bei den Leasingverpflichtungen handelt es sich nicht um Finanzschulden (z.B. Darlehen), sondern um Verwaltungsschulden. Unabhängig davon stellen Leasingverbindlichkeiten Leistungsverpflichtungen für die Gemeinden dar und sind daher bei einer allfälligen Finanzlagenberechnung entsprechend zu berücksichtigen.

Die Leasingverpflichtungen sind mit Beginn des Jahres 2020 in einer eigenen Anlage gemäß VRV 2015 festzuhalten.

Begründung durch die Gemeinde:

Die Marktgemeinde Wullersdorf hat keine Leasingverpflichtungen.

Entwicklung der Haftungen



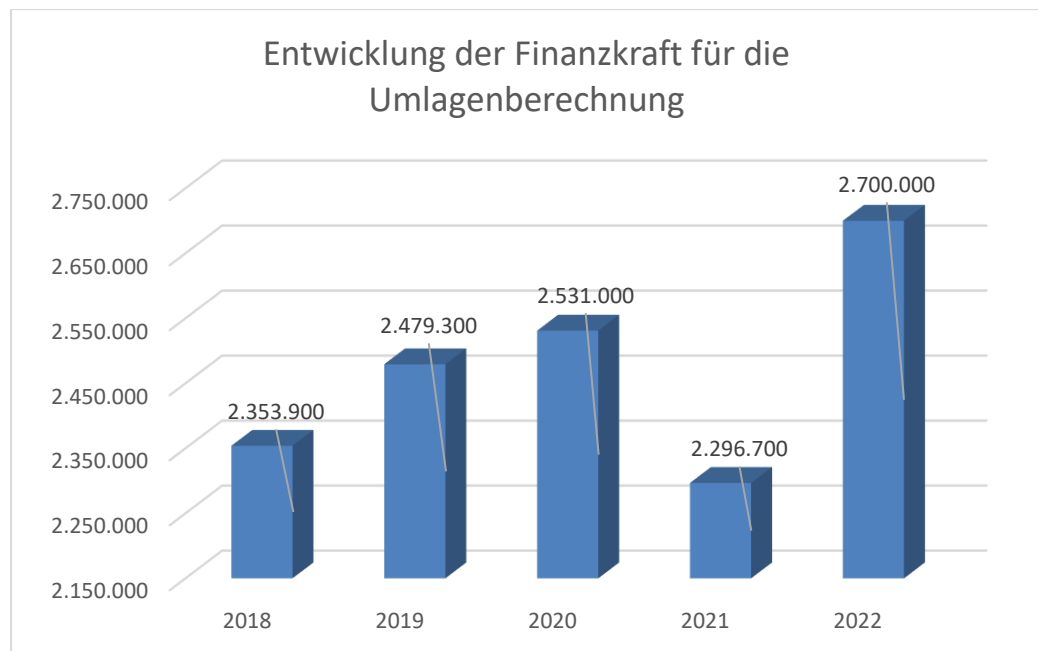
Erläuterung:

Eine Gemeinde darf Bürgschaften und sonstige Haftungen nur übernehmen, wenn hierfür ein besonderes Interesse der Gemeinde gegeben ist, der Schuldner nachweist, dass eine ordnungsgemäße Verzinsung und Tilgung gesichert ist, die Haftungen befristet sind, der Betrag, für den haftet wird, ziffernmäßig bestimmt ist und die Gemeinde den daraus folgenden Zahlungsverpflichtungen nachkommen kann (vgl. § 78 Abs. 1 NÖ Gemeindeordnung 1973).

Begründung durch die Gemeinde:

Die Gemeinde hat Haftungen beim Gemeindeabwasserverband Gmoosbach übernommen.

Entwicklung der Finanzkraft für die Umlagenberechnung



Erläuterung:

Die Finanzkraft einer Gemeinde wird aus den

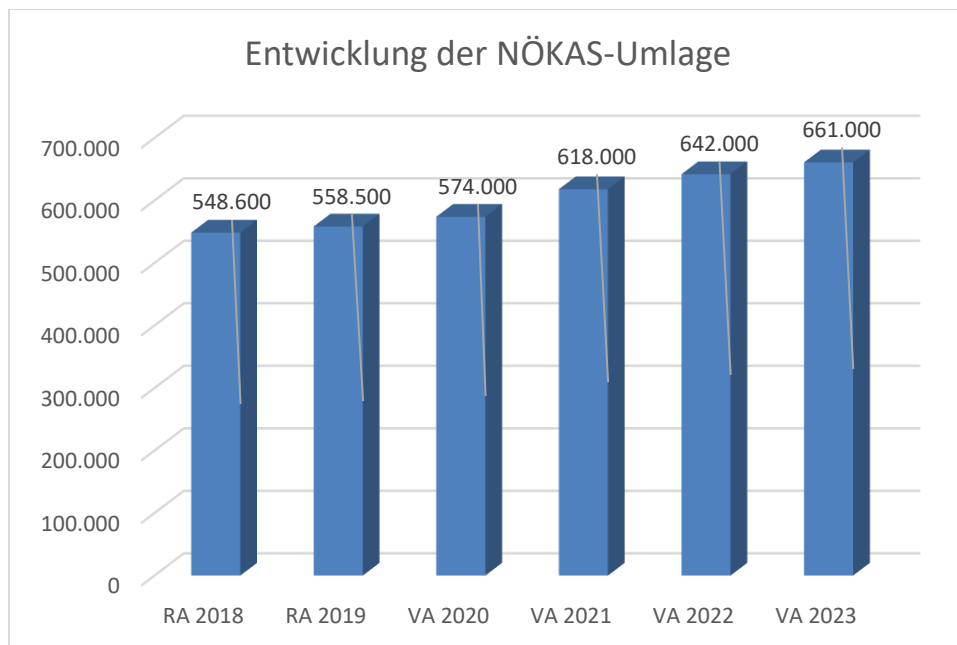
- Erträgen der ausschließlichen Gemeindeabgaben ohne die Gebühren für die Benützung von Gemeindevorrichtungen und -anlagen und ohne die Interessentenbeiträge von Grundstückseigentümern und Anrainern und
- Ertragsanteilen an den gemeinschaftlichen Bundesabgaben ohne Spielbankenabgabe

ermittelt.

Basis für die Ermittlung der Finanzkraft sind die tatsächlichen Beträge aufgrund der Rechnungsabschlüsse.

Die Darstellung der Entwicklung der Finanzkraft für die Umlagen Berechnung hat insbesondere auf die Beitragsleistung der Gemeinden zum NÖ Krankenanstaltensprengel (NÖKAS) und zur Sozialumlage Auswirkungen. Eine Erhöhung oder Reduktion/Verminderung der Finanzkraft wirkt sich unmittelbar auf die Beitragsleistung aus.

Entwicklung der NÖKAS-Umlage



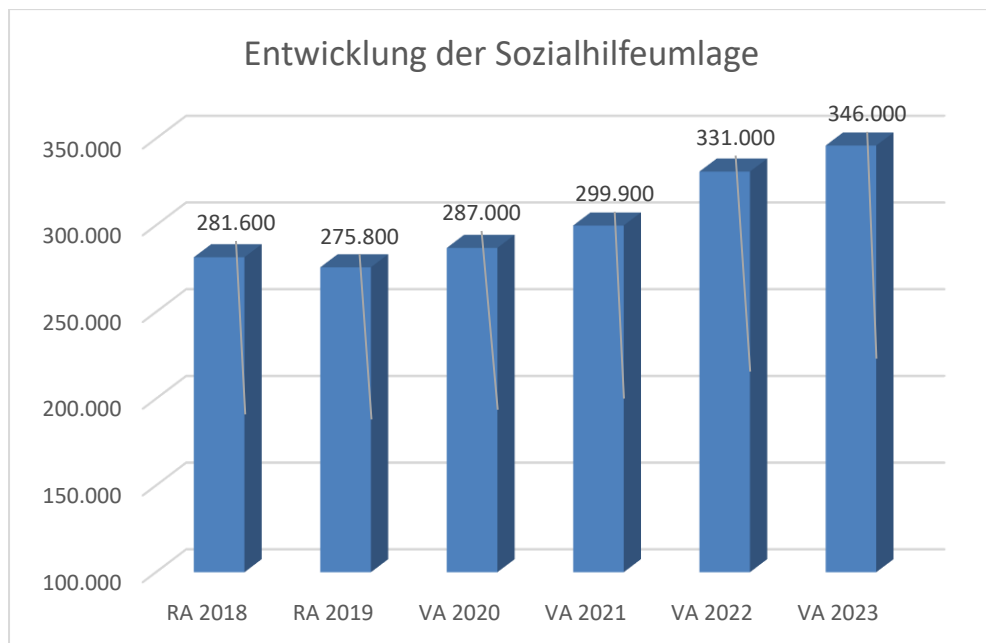
Erläuterung:

Das Landesgebiet ist Beitragsbezirk und Krankenanstaltensprengel für alle öffentlichen Krankenanstalten in Niederösterreich. Beitragsbezirk und Krankenanstaltensprengel sind ein Gemeindeverband. Dem Gemeindeverband gehören alle Gemeinden Niederösterreichs an. Der Gemeindeverband ist juristische Person, er hat seinen Sitz am Sitz der Landesregierung und trägt die Bezeichnung "NÖ Krankenanstaltensprengel" (§ 61 Abs. 1 NÖ Krankenanstaltengesetz - NÖ KAG).

Die Gemeinden haben an den NÖ Krankenanstaltensprengel monatliche Beiträge zu leisten. Berechnungsgrundlage bilden dabei die Volkszahl und die Finanzkraft der Gemeinden. Steigerungen bei der Volkszahl und bei der Finanzkraft führen daher zu höheren Beitragsleistungen bei den Gemeinden.

Diese monatlichen Beiträge werden von den der Gemeinde gebührenden monatlichen Vorschüsse auf die Ertragsanteile an den gemeinschaftlichen Bundesabgaben einbehalten.

Entwicklung der Sozialhilfeumlage



Erläuterung:

Die Gemeinden haben jährlich einen Beitrag zu den vom Land zu tragenden Kosten der Sozialhilfe, die nicht durch Kostenbeitrags- und Ersatzleistungen oder durch sonstige für Zwecke der Sozialhilfe bestimmte Zuschüsse gedeckt sind, in der Höhe von 50 % an das Land zu entrichten (§ 44 NÖ Sozialhilfe-Ausführungsgesetz – NÖ SAG).

Die Leistungen für die Sozialhilfe-Umlage werden von der Landesregierung auf die einzelnen Gemeinden nach ihrer Finanzkraft (Finanzkraft für die Umlagenberechnung) aufgeteilt.

Diese monatlichen Beiträge werden von den der Gemeinde gebührenden monatlichen Vorschüssen auf die Ertragsanteile an den gemeinschaftlichen Bundesabgaben einbehalten.

Ergebnishaushalt Gesamt 1. und 2. Ebene (Anlage 1a)
- interne Vergütungen enthalten

MVAG	Mittelverwendungs- und aufbringungsgruppen (1. und 2. Ebene)	VA 2023	VA 2022	RA 2021
211	Erträge aus der operativen Verwaltungstätigkeit	5.308.200,00	5.408.000,00	5.489.668,48
2111	Erträge aus eigenen Abgaben	843.900,00	1.086.200,00	1.082.622,31
2112	Erträge aus Ertragsanteilen	2.455.000,00	2.171.000,00	2.109.920,26
2113	Erträge aus Gebühren	1.098.000,00	1.065.400,00	1.075.677,18
2114	Erträge aus Leistungen	125.200,00	101.900,00	101.486,96
2115	Erträge aus Besitz und wirtschaftlicher Tätigkeit	82.700,00	77.800,00	61.267,21
2116	Erträge aus Veräußerung und sonstige Erträge	703.400,00	905.700,00	245.241,02
2117	Nicht finanzierungswirksame operative Erträge			813.453,54
212	Erträge aus Transfers	956.100,00	826.400,00	1.216.286,30
2121	Transferertrag von Trägern des öffentlichen Rechts	664.600,00	581.500,00	980.985,41
2122	Transferertrag von Beteiligungen			
2123	Transferertrag von Unternehmen (mit Finanzunternehmen)			
2124	Transferertrag von Haushalten und Organisationen ohne Erwerbscharakter	3.000,00	2.000,00	1.980,00
2125	Transferertrag vom Ausland			
2126	Investitions- und Tilgungszuschüsse zwischen Unternehmungen und Betrieben der Gebietskörperschaft und der Gebietskörperschaft			
2127	Nicht finanzierungswirksamer Transferertrag	288.500,00	242.900,00	233.320,89
213	Finanzerträge	600,00	600,00	180,50
2131	Erträge aus Zinsen	600,00	600,00	180,50
2132	Erträge aus Zinsen aus derivativen Finanzinstrumenten ohne Grundgeschäft			
2133	Erträge aus Gewinnentnahmen von marktbestimmten Betrieben			
2134	Sonstige Finanzerträge			
2135	Erträge aus Dividenden/Gewinnausschüttungen			
2136	Sonstige nicht finanzierungswirksame Finanzerträge			
21	Summe Erträge	6.264.900,00	6.235.000,00	6.706.135,28
221	Personalaufwand	1.071.500,00	983.200,00	958.528,99
2211	Personalaufwand (Bezüge, Nebengeb., Mehrleistungen)	848.300,00	783.900,00	747.906,38
2212	Gesetzlicher und freiwilliger Sozialaufwand	211.200,00	198.300,00	186.335,57
2213	Sonstiger Personalaufwand	1.000,00	1.000,00	990,26
2214	Nicht finanzierungswirksamer Personalaufwand	11.000,00		23.296,78
222	Sachaufwand (ohne Transferaufwand)	3.156.300,00	3.278.100,00	2.756.278,77
2221	Gebrauchs- und Verbrauchsgüter, Handelswaren	333.300,00	290.900,00	290.223,31
2222	Verwaltungs- und Betriebsaufwand	298.700,00	221.700,00	203.812,40
2223	Leasing- und Mietaufwand	400,00	400,00	247,76
2224	Instandhaltung	106.900,00	104.800,00	128.940,34
2225	Sonstiger Sachaufwand	1.064.500,00	1.377.800,00	690.562,00
2226	Nicht finanzierungswirksamer Sachaufwand	1.352.500,00	1.282.500,00	1.442.492,96

MVAG	Mittelverwendungs- und aufbringungsgruppen (1. und 2. Ebene)	VA 2023	VA 2022	RA 2021
223	Transferaufwand (laufende Transfers und Kapitaltransfers)	1.654.800,00	1.540.500,00	1.428.460,47
2231	Transferaufwand an Träger des öffentlichen Rechts	1.585.900,00	1.466.900,00	1.372.940,88
2232	Transferaufwand an Beteiligungen			
2233	Transferaufwand an Unternehmen (mit Finanzunternehmen)			
2234	Transferaufwand an Haushalte und Organisationen ohne Erwerbscharakter	68.900,00	73.600,00	55.519,59
2235	Transferaufwand an das Ausland			
2236	Investitions- und Tilgungszuschüsse zwischen Unternehmungen und Betrieben der Gebietskörperschaft und der Gebietskörperschaft			
2237	Nicht finanzierungswirksamer Transferaufwand			
224	Finanzaufwand	242.700,00	64.800,00	67.973,80
2241	Zinsen aus Finanzschulden, Finanzierungsleasing, Forderungskauf und derivativen Finanzinstrumenten mit Grundgeschäft	237.700,00	58.800,00	61.615,90
2242	Zinsen und sonstige Aufwendungen aus derivativen Finanzinstrumenten ohne Grundgeschäft			
2243	Gewinnentnahmen von Unternehmungen und marktbestimmten Betrieben der Gebietskörperschaft (innerhalb der Gebietskörperschaft)			
2244	Sonstiger Finanzaufwand	5.000,00	6.000,00	6.357,90
2245	Nicht finanzierungswirksamer Finanzaufwand			
22	Summe Aufwendungen	6.125.300,00	5.866.600,00	5.211.242,03
SA0	Saldo (0) Nettoergebnis (21 - 22)	139.600,00	368.400,00	1.494.893,25
230	Entnahmen von Haushaltsrücklagen	0,00	130.000,00	6,01
2301	Entnahmen von Haushaltsrücklagen		130.000,00	6,01
240	Zuweisung an Haushaltsrücklagen	100.000,00	0,00	24,06
2401	Zuweisung an Haushaltsrücklagen	100.000,00		24,06
23	Summe Haushaltsrücklagen	-100.000,00	130.000,00	-18,05
SA00	Nettoergebnis nach Zuweisung und Entnahmen von Haushaltsrücklagen (Saldo 0 +/- SU23)	39.600,00	498.400,00	1.494.875,20

Finanzierungshaushalt Gesamt 1. und 2. Ebene (Anlage 1b)
- interne Vergütungen enthalten

MVAG	Mittelverwendungs- und aufbringungsgruppen (1. und 2. Ebene)	VA 2023	VA 2022	RA 2021
311	Einzahlungen aus der operativen Verwaltungstätigkeit	5.305.200,00	5.408.000,00	4.699.589,27
3111	Einzahlungen aus eigenen Abgaben	843.900,00	1.086.200,00	1.096.140,28
3112	Einzahlungen aus Ertragsanteilen	2.455.000,00	2.171.000,00	2.109.920,26
3113	Einzahlungen aus Gebühren	1.098.000,00	1.065.400,00	1.085.981,38
3114	Einzahlungen aus Leistungen	125.200,00	101.900,00	102.260,01
3115	Einzahlungen aus Besitz und wirtschaftlicher Tätigkeit	82.700,00	77.800,00	59.609,81
3116	Einzahlungen aus Veräußerung von geringwertigen Wirtschaftsgütern (GWG) und sonstige Einzahlungen	700.400,00	905.700,00	245.677,53
312	Einzahlungen aus Transfers (ohne Kapitaltransfers)	667.600,00	583.500,00	982.965,41
3121	Transferzahlungen von Trägern des öffentlichen Rechts	664.600,00	581.500,00	980.985,41
3122	Transferzahlungen von Beteiligungen			
3123	Transferzahlungen von Unternehmen (inkl. Finanzunternehmen)			
3124	Transferzahlungen von Haushalte und Organisationen ohne Erwerbscharakter	3.000,00	2.000,00	1.980,00
3125	Transferzahlungen vom Ausland			
3126	Investitions- und Tilgungszuschüsse zwischen Unternehmungen und Betrieben der Gebietskörperschaft und der Gebietskörperschaft			
313	Einzahlungen aus Finanzerträgen	600,00	600,00	180,50
3131	Einzahlungen aus Zinserträgen	600,00	600,00	180,50
3133	Einzahlungen aus Gewinnentnahmen von marktbestimmten Betrieben			
3134	Sonstige Einzahlungen aus Finanzerträgen			
3135	Einzahlungen aus Dividenden/Gewinnausschüttungen			
31	Summe Einzahlungen operative Gebarung	5.973.400,00	5.992.100,00	5.682.735,18
321	Auszahlungen aus Personalaufwand	1.060.500,00	983.200,00	935.232,21
3211	Auszahlungen für Personalaufwand Bezüge, Nebengebühren, und Mehrleistungsvergütungen)	848.300,00	783.900,00	747.906,38
3212	Auszahlungen für gesetzliche und freiwillige Sozialaufwendungen	211.200,00	198.300,00	186.335,57
3213	Auszahlungen aus sonstigem Personalaufwand	1.000,00	1.000,00	990,26
322	Auszahlungen aus Sachaufwand (ohne Transferaufwand)	1.803.800,00	1.995.600,00	1.313.021,57
3221	Auszahlungen für Gebrauchs- und Verbrauchsgüter, Handelswaren	333.300,00	290.900,00	288.620,27
3222	Auszahlungen für Verwaltungs- und Betriebsaufwand	298.700,00	221.700,00	203.812,40
3223	Auszahlungen für Leasing- und Mietaufwand	400,00	400,00	247,76
3224	Auszahlungen für Instandhaltung	106.900,00	104.800,00	129.779,12
3225	Sonstige Auszahlungen aus Sachaufwand	1.064.500,00	1.377.800,00	690.562,02
323	Auszahlungen aus Transfers (ohne Kapitaltransfers)	1.651.300,00	1.537.000,00	1.411.758,74
3231	Transferzahlungen an Träger des öffentlichen Rechts	1.585.900,00	1.466.900,00	1.372.940,88
3232	Transferzahlungen an Beteiligungen			
3233	Transferzahlungen an Unternehmen (inkl. Finanzunternehmen)			
3234	Transferzahlungen an Haushalte und Organisationen ohne Erwerbscharakter	65.400,00	70.100,00	38.817,86

MVAG	Mittelverwendungs- und aufbringungsgruppen (1. und 2. Ebene)	VA 2023	VA 2022	RA 2021
3235	Transferzahlungen an das Ausland			
3236	Investitions- und Tilgungszuschüsse zwischen Unternehmungen und Betrieben der Gebietskörperschaft und der Gebietskörperschaft			
324	Auszahlungen aus Finanzaufwand	242.700,00	64.800,00	67.973,80
3241	Auszahlungen für Zinsaufwand, für Finanzierungsleasing, für Forderungskauf, für Finanzschulden und derivative Finanzinstrumente	237.700,00	58.800,00	61.615,90
3242	Auszahlungen für Zinsen aus derivativen Finanzinstrumenten ohne Grundgeschäft			
3243	Auszahlung aus Gewinnentnahmen von marktbestimmten Betrieben			
3244	Sonstige Auszahlungen aus Finanzaufwendungen	5.000,00	6.000,00	6.357,90
32	Summe Auszahlungen operative Gebarung	4.758.300,00	4.580.600,00	3.727.986,32
SA1	Saldo (1) Geldfluss aus der Operativen Gebarung (31 – 32)	1.215.100,00	1.411.500,00	1.954.748,86
331	Einzahlungen aus der Investitionstätigkeit	443.000,00	1.158.600,00	817.921,32
3311	Einzahlungen aus der Veräußerung von immateriellem Vermögen			
3312	Einzahlungen aus der Veräußerung von Grundstücken und Grundstückeinrichtungen	443.000,00	1.158.600,00	817.921,32
3313	Einzahlungen aus der Veräußerung von Gebäuden und Bauten			
3314	Einzahlungen aus der Veräußerung von technischen Anlagen, Fahrzeuge und Maschinen			
3315	Einzahlungen aus der Veräußerung von Amts-, Betriebs- und Geschäftsausstattung			
3316	Einzahlungen aus der Veräußerung von Kulturgütern			
3317	Einzahlungen aus der Veräußerung von Beteiligungen			
332	Einzahlungen aus der Rückzahlung von Darlehen sowie gewährten Vorschüssen	0,00	0,00	0,00
3321	Einzahlungen aus Darlehen an Träger des öffentlichen Rechts			
3322	Einzahlungen aus Darlehen an Beteiligungen			
3323	Einzahlungen aus Darlehen an Unternehmen und Haushalte			
3325	Einzahlungen aus Vorschüssen und Anzahlungen			
333	Einzahlungen aus Kapitaltransfers	526.200,00	2.443.900,00	871.264,13
3331	Kapitaltransferzahlungen von Trägern des öffentlichen Rechts	461.200,00	2.368.900,00	794.159,50
3332	Kapitaltransferzahlungen von Beteiligungen			
3333	Kapitaltransferzahlungen von Unternehmen			
3334	Kapitaltransferzahlungen von Haushalten und Organisationen ohne Erwerbscharakter	65.000,00	75.000,00	77.104,63
3335	Kapitaltransferzahlungen vom Ausland			
33	Summe Einzahlungen investive Gebarung	969.200,00	3.602.500,00	1.689.185,45
341	Auszahlungen aus der Investitionstätigkeit	1.714.500,00	3.963.500,00	3.163.285,00
3411	Auszahlungen für den Erwerb von immateriellem Vermögen	40.000,00	30.000,00	36.222,15
3412	Auszahlungen für den Erwerb von Grundstücken und Grundstückseinrichtungen	1.487.500,00	3.016.500,00	926.475,41
3413	Auszahlungen für den Erwerb von Gebäuden und Bauten	140.000,00	897.500,00	2.165.202,55
3414	Auszahlungen für den Erwerb von technischen Anlagen, Fahrzeuge und Maschinen	35.000,00	13.500,00	

MVAG	Mittelverwendungs- und aufbringungsgruppen (1. und 2. Ebene)	VA 2023	VA 2022	RA 2021
3415	Auszahlungen für den Erwerb von Amts-, Betriebs- und Geschäftsausstattung	12.000,00	6.000,00	35.384,89
3416	Auszahlungen für den Erwerb von Kulturgütern			
3417	Auszahlungen für den Erwerb von Beteiligungen			
342	Auszahlungen von gewährten Darlehen sowie gewährten Vorschüssen	0,00	0,00	0,00
3421	Auszahlung von Darlehen an Träger des öffentlichen Rechts			
3422	Auszahlung von Darlehen an Beteiligungen			
3423	Auszahlung von Darlehen an Unternehmen und Haushalte			
3425	Auszahlungen von Vorschüssen und Anzahlungen			
343	Auszahlungen aus Kapitaltransfers	3.500,00	3.500,00	16.701,73
3431	Kapitaltransferzahlungen an Träger des öffentlichen Rechts			
3432	Kapitaltransferzahlungen an Beteiligungen			
3433	Kapitaltransferzahlungen an Unternehmen (Finanzunternehmen)			
3434	Kapitaltransferzahlungen an Haushalte und Organisationen ohne Erwerbscharakter	3.500,00	3.500,00	16.701,73
3435	Kapitaltransferzahlungen an das Ausland			
34	Summe Auszahlungen investive Gebarung	1.718.000,00	3.967.000,00	3.179.986,73
SA2	Saldo (2) Geldfluss aus der Investiven Gebarung (33 – 34)	-748.800,00	-364.500,00	-1.490.801,28
SA3	Saldo (3) Nettofinanzierungssaldo (Saldo 1 + Saldo 2)	466.300,00	1.047.000,00	463.947,58
351	Einzahlungen aus der Aufnahme von Finanzschulden	555.600,00	846.100,00	1.055.594,98
3511	Einzahlungen aus empfangenen Darlehen von öffentlichen Körperschaften und Rechtsträgern	5.600,00	5.600,00	5.594,98
3512	Einzahlungen aus empfangenen Darlehen von Beteiligungen			
3513	Einzahlungen aus empfangenen Darlehen von Unternehmen und privaten Haushalten			
3514	Einzahlungen aus Finanzschulden (Finanzunternehmen)	550.000,00	840.500,00	1.050.000,00
353	Einzahlungen infolge eines Kapitaltausch bei derivativen Finanzinstrumenten mit Grundgeschäft	0,00	0,00	0,00
3530	Einzahlungen infolge eines Kapitaltausch bei derivativen Finanzinstrumenten mit Grundgeschäft			
355	Einzahlungen aus dem Abgang von Finanzinstrumenten	0,00	0,00	0,00
3550	Einzahlungen aus dem Abgang von Finanzinstrumenten			
35	Summe Einzahlungen aus der Finanzierungstätigkeit	555.600,00	846.100,00	1.055.594,98
361	Auszahlungen aus der Tilgung von Finanzschulden	1.021.700,00	2.878.500,00	1.257.867,33
3611	Auszahlungen aus empfangenen Darlehen von öffentlichen Körperschaften und Rechtsträgern	11.000,00	9.500,00	9.452,05
3612	Auszahlungen aus empfangenen Darlehen von Beteiligungen			
3613	Auszahlungen aus empfangenen Darlehen von Unternehmen und privaten Haushalten			
3614	Auszahlungen aus Finanzschulden	1.010.700,00	2.869.000,00	1.248.415,28

MVAG	Mittelverwendungs- und aufbringungsgruppen (1. und 2. Ebene)	VA 2023	VA 2022	RA 2021
3615	Auszahlung aus der Rückzahlung von Leasingverbindlichkeiten			
363	Auszahlungen infolge eines Kapitaltausch bei derivativen Finanzinstrumenten mit Grundgeschäft	0,00	0,00	0,00
3630	Auszahlungen infolge eines Kapitaltausch bei derivativen Finanzinstrumenten mit Grundgeschäft			
365	Auszahlungen für den Erwerb von Finanzinstrumenten	0,00	0,00	0,00
3650	Auszahlungen für den Erwerb von Finanzinstrumenten			
36	Summe Auszahlungen aus der Finanzierungstätigkeit	1.021.700,00	2.878.500,00	1.257.867,33
SA4	Saldo (4) Geldfluss aus der Finanzierungstätigkeit (35 – 36)	-466.100,00	-2.032.400,00	-202.272,35
SA5	Saldo (5) Geldfluss aus der voranschlagswirksamen Gebarung (Saldo 3 + Saldo 4)	200,00	-985.400,00	261.675,23

Ergebnishaushalt Bereichsbudget 1. und 2. Ebene (Anlage 1a)

Vertretungskörper und allgemeine Verwaltung (Gruppe 0)

MVAG	Mittelverwendungs- und -aufbringungsgruppen (1. und 2. Ebene)	VA 2023	VA 2022	RA 2021
211	Erträge aus der operativen Verwaltungstätigkeit	39.200,00	37.300,00	35.488,67
2111	Erträge aus eigenen Abgaben			
2112	Erträge aus Ertragsanteilen			
2113	Erträge aus Gebühren			
2114	Erträge aus Leistungen	4.700,00	5.100,00	5.348,63
2115	Erträge aus Besitz und wirtschaftlicher Tätigkeit	28.500,00	24.000,00	13.555,65
2116	Erträge aus Veräußerung und sonstige Erträge	6.000,00	8.200,00	15.176,31
2117	Nicht finanzierungswirksame operative Erträge			1.408,08
212	Erträge aus Transfers	13.000,00	12.300,00	12.270,00
2121	Transferertrag von Trägern des öffentlichen Rechts	13.000,00	12.300,00	12.270,00
2122	Transferertrag von Beteiligungen			
2123	Transferertrag von Unternehmen (mit Finanzunternehmen)			
2124	Transferertrag von Haushalten und Organisationen ohne Erwerbscharakter			
2125	Transferertrag vom Ausland			
2126	Investitions- und Tilgungszuschüsse zwischen Unternehmungen und Betrieben der Gebietskörperschaft und der Gebietskörperschaft			
2127	Nicht finanzierungswirksamer Transferertrag			
213	Finanzerträge	0,00	0,00	0,00
2131	Erträge aus Zinsen			
2132	Erträge aus Zinsen aus derivativen Finanzinstrumenten ohne Grundgeschäft			
2133	Erträge aus Gewinnentnahmen von marktbestimmten Betrieben			
2134	Sonstige Finanzerträge			
2135	Erträge aus Dividenden/Gewinnausschüttungen			
2136	Sonstige nicht finanzierungswirksame Finanzerträge			
21	Summe Erträge	52.200,00	49.600,00	47.758,67
221	Personalaufwand	241.700,00	211.900,00	204.658,04
2211	Personalaufwand (Bezüge, Nebengeb., Mehrleistungen)	192.100,00	169.400,00	161.197,21
2212	Gesetzlicher und freiwilliger Sozialaufwand	47.700,00	42.500,00	40.402,72
2213	Sonstiger Personalaufwand			
2214	Nicht finanzierungswirksamer Personalaufwand	1.900,00		3.058,11
222	Sachaufwand (ohne Transferaufwand)	361.900,00	402.900,00	360.600,91
2221	Gebrauchs- und Verbrauchsgüter, Handelswaren	27.900,00	21.600,00	19.771,74
2222	Verwaltungs- und Betriebsaufwand	31.900,00	33.800,00	23.602,49

Vertretungskörper und allgemeine Verwaltung (Gruppe 0)

MVAG	Mittelverwendungs- und -aufbringungsgruppen (1. und 2. Ebene)	VA 2023	VA 2022	RA 2021
2223	Leasing- und Mietaufwand			
2224	Instandhaltung	4.200,00	7.000,00	5.873,26
2225	Sonstiger Sachaufwand	231.100,00	283.400,00	249.456,15
2226	Nicht finanzierungswirksamer Sachaufwand	66.800,00	57.100,00	61.897,27
223	Transferaufwand (laufende Transfers und Kapitaltransfers)	78.900,00	62.900,00	57.647,46
2231	Transferaufwand an Träger des öffentlichen Rechts	62.100,00	46.800,00	42.849,70
2232	Transferaufwand an Beteiligungen			
2233	Transferaufwand an Unternehmen (mit Finanzunternehmen)			
2234	Transferaufwand an Haushalte und Organisationen ohne Erwerbscharakter	16.800,00	16.100,00	14.797,76
2235	Transferaufwand an das Ausland			
2236	Investitions- und Tilgungszuschüsse zwischen Unternehmungen und Betrieben der Gebietskörperschaft und der Gebietskörperschaft			
2237	Nicht finanzierungswirksamer Transferaufwand			
224	Finanzaufwand	600,00	600,00	528,83
2241	Zinsen aus Finanzschulden, Finanzierungsleasing, Forderungskauf und derivativen Finanzinstrumenten mit Grundgeschäft	600,00	600,00	528,83
2242	Zinsen und sonstige Aufwendungen aus derivativen Finanzinstrumenten ohne Grundgeschäft			
2243	Gewinnentnahmen von Unternehmungen und marktbestimmten Betrieben der Gebietskörperschaft (innerhalb der Gebietskörperschaft)			
2244	Sonstiger Finanzaufwand			
2245	Nicht finanzierungswirksamer Finanzaufwand			
22	Summe Aufwendungen	683.100,00	678.300,00	623.435,24
SA0	Saldo (0) Nettoergebnis (21 - 22)	-630.900,00	-628.700,00	-575.676,57
230	Entnahmen von Haushaltsrücklagen	0,00	0,00	0,00
2301	Entnahmen von Haushaltsrücklagen			
240	Zuweisung an Haushaltsrücklagen	0,00	0,00	0,00
2401	Zuweisung an Haushaltsrücklagen			
23	Summe Haushaltsrücklagen	0,00	0,00	0,00
SA00	Nettoergebnis nach Zuweisung und Entnahmen von Haushaltsrücklagen (Saldo 0 +/- SU23)	-630.900,00	-628.700,00	-575.676,57

Öffentliche Ordnung und Sicherheit (Gruppe 1)

MVAG	Mittelverwendungs- und -aufbringungsgruppen (1. und 2. Ebene)	VA 2023	VA 2022	RA 2021
211	Erträge aus der operativen Verwaltungstätigkeit	34.500,00	10.500,00	5.254,62
2111	Erträge aus eigenen Abgaben			
2112	Erträge aus Ertragsanteilen			
2113	Erträge aus Gebühren			
2114	Erträge aus Leistungen			
2115	Erträge aus Besitz und wirtschaftlicher Tätigkeit			
2116	Erträge aus Veräußerung und sonstige Erträge	34.500,00	10.500,00	5.254,62
2117	Nicht finanzierungswirksame operative Erträge			
212	Erträge aus Transfers	0,00	0,00	0,00
2121	Transferertrag von Trägern des öffentlichen Rechts			
2122	Transferertrag von Beteiligungen			
2123	Transferertrag von Unternehmen (mit Finanzunternehmen)			
2124	Transferertrag von Haushalten und Organisationen ohne Erwerbscharakter			
2125	Transferertrag vom Ausland			
2126	Investitions- und Tilgungszuschüsse zwischen Unternehmungen und Betrieben der Gebietskörperschaft und der Gebietskörperschaft			
2127	Nicht finanzierungswirksamer Transferertrag			
213	Finanzerträge	0,00	0,00	0,00
2131	Erträge aus Zinsen			
2132	Erträge aus Zinsen aus derivativen Finanzinstrumenten ohne Grundgeschäft			
2133	Erträge aus Gewinnentnahmen von marktbestimmten Betrieben			
2134	Sonstige Finanzerträge			
2135	Erträge aus Dividenden/Gewinnausschüttungen			
2136	Sonstige nicht finanzierungswirksame Finanzerträge			
21	Summe Erträge	34.500,00	10.500,00	5.254,62
221	Personalaufwand	0,00	0,00	0,00
2211	Personalaufwand (Bezüge, Nebengeb., Mehrleistungen)			
2212	Gesetzlicher und freiwilliger Sozialaufwand			
2213	Sonstiger Personalaufwand			
2214	Nicht finanzierungswirksamer Personalaufwand			
222	Sachaufwand (ohne Transferaufwand)	111.900,00	80.300,00	74.766,69
2221	Gebrauchs- und Verbrauchsgüter, Handelswaren		200,00	
2222	Verwaltungs- und Betriebsaufwand	16.500,00	11.700,00	11.163,05

Öffentliche Ordnung und Sicherheit (Gruppe 1)

MVAG	Mittelverwendungs- und -aufbringungsgruppen (1. und 2. Ebene)	VA 2023	VA 2022	RA 2021
2223	Leasing- und Mietaufwand			
2224	Instandhaltung			
2225	Sonstiger Sachaufwand	33.100,00	6.100,00	1.288,03
2226	Nicht finanzierungswirksamer Sachaufwand	62.300,00	62.300,00	62.315,61
223	Transferaufwand (laufende Transfers und Kapitaltransfers)	41.600,00	42.000,00	35.666,51
2231	Transferaufwand an Träger des öffentlichen Rechts	31.600,00	32.000,00	31.998,96
2232	Transferaufwand an Beteiligungen			
2233	Transferaufwand an Unternehmen (mit Finanzunternehmen)			
2234	Transferaufwand an Haushalte und Organisationen ohne Erwerbscharakter	10.000,00	10.000,00	3.667,55
2235	Transferaufwand an das Ausland			
2236	Investitions- und Tilgungszuschüsse zwischen Unternehmungen und Betrieben der Gebietskörperschaft und der Gebietskörperschaft			
2237	Nicht finanzierungswirksamer Transferaufwand			
224	Finanzaufwand	0,00	0,00	0,00
2241	Zinsen aus Finanzschulden, Finanzierungsleasing, Forderungskauf und derivativen Finanzinstrumenten mit Grundgeschäft			
2242	Zinsen und sonstige Aufwendungen aus derivativen Finanzinstrumenten ohne Grundgeschäft			
2243	Gewinnentnahmen von Unternehmungen und marktbestimmten Betrieben der Gebietskörperschaft (innerhalb der Gebietskörperschaft)			
2244	Sonstiger Finanzaufwand			
2245	Nicht finanzierungswirksamer Finanzaufwand			
22	Summe Aufwendungen	153.500,00	122.300,00	110.433,20
SA0	Saldo (0) Nettoergebnis (21 - 22)	-119.000,00	-111.800,00	-105.178,58
230	Entnahmen von Haushaltsrücklagen	0,00	0,00	0,00
2301	Entnahmen von Haushaltsrücklagen			
240	Zuweisung an Haushaltsrücklagen	0,00	0,00	0,00
2401	Zuweisung an Haushaltsrücklagen			
23	Summe Haushaltsrücklagen	0,00	0,00	0,00
SA00	Nettoergebnis nach Zuweisung und Entnahmen von Haushaltsrücklagen (Saldo 0 +/- SU23)	-119.000,00	-111.800,00	-105.178,58

Unterricht, Erziehung, Sport und Wissenschaft (Gruppe 2)

MVAG	Mittelverwendungs- und -aufbringungsgruppen (1. und 2. Ebene)	VA 2023	VA 2022	RA 2021
211	Erträge aus der operativen Verwaltungstätigkeit	177.500,00	131.300,00	119.441,49
2111	Erträge aus eigenen Abgaben			
2112	Erträge aus Ertragsanteilen			
2113	Erträge aus Gebühren			
2114	Erträge aus Leistungen	119.000,00	95.300,00	88.311,32
2115	Erträge aus Besitz und wirtschaftlicher Tätigkeit			
2116	Erträge aus Veräußerung und sonstige Erträge	58.500,00	36.000,00	16.025,05
2117	Nicht finanzierungswirksame operative Erträge			15.105,12
212	Erträge aus Transfers	163.000,00	72.700,00	86.458,26
2121	Transferertrag von Trägern des öffentlichen Rechts	103.600,00	49.000,00	62.807,09
2122	Transferertrag von Beteiligungen			
2123	Transferertrag von Unternehmen (mit Finanzunternehmen)			
2124	Transferertrag von Haushalten und Organisationen ohne Erwerbscharakter			
2125	Transferertrag vom Ausland			
2126	Investitions- und Tilgungszuschüsse zwischen Unternehmungen und Betrieben der Gebietskörperschaft und der Gebietskörperschaft			
2127	Nicht finanzierungswirksamer Transferertrag	59.400,00	23.700,00	23.651,17
213	Finanzerträge	0,00	0,00	0,00
2131	Erträge aus Zinsen			
2132	Erträge aus Zinsen aus derivativen Finanzinstrumenten ohne Grundgeschäft			
2133	Erträge aus Gewinnentnahmen von marktbestimmten Betrieben			
2134	Sonstige Finanzerträge			
2135	Erträge aus Dividenden/Gewinnausschüttungen			
2136	Sonstige nicht finanzierungswirksame Finanzerträge			
21	Summe Erträge	340.500,00	204.000,00	205.899,75
221	Personalaufwand	482.400,00	457.300,00	429.364,27
2211	Personalaufwand (Bezüge, Nebengeb., Mehrleistungen)	380.800,00	361.200,00	328.426,53
2212	Gesetzlicher und freiwilliger Sozialaufwand	95.000,00	96.100,00	83.338,06
2213	Sonstiger Personalaufwand			
2214	Nicht finanzierungswirksamer Personalaufwand	6.600,00		17.599,68
222	Sachaufwand (ohne Transferaufwand)	360.400,00	280.400,00	305.749,04
2221	Gebrauchs- und Verbrauchsgüter, Handelswaren	67.100,00	52.600,00	47.410,71
2222	Verwaltungs- und Betriebsaufwand	79.200,00	61.100,00	62.531,51

Unterricht, Erziehung, Sport und Wissenschaft (Gruppe 2)

MVAG	Mittelverwendungs- und -aufbringungsgruppen (1. und 2. Ebene)	VA 2023	VA 2022	RA 2021
2223	Leasing- und Mietaufwand			
2224	Instandhaltung	18.300,00	16.100,00	15.754,03
2225	Sonstiger Sachaufwand	65.600,00	64.800,00	69.687,44
2226	Nicht finanzierungswirksamer Sachaufwand	130.200,00	85.800,00	110.365,35
223	Transferaufwand (laufende Transfers und Kapitaltransfers)	138.100,00	106.200,00	93.371,37
2231	Transferaufwand an Träger des öffentlichen Rechts	132.600,00	101.700,00	90.371,37
2232	Transferaufwand an Beteiligungen			
2233	Transferaufwand an Unternehmen (mit Finanzunternehmen)			
2234	Transferaufwand an Haushalte und Organisationen ohne Erwerbscharakter	5.500,00	4.500,00	3.000,00
2235	Transferaufwand an das Ausland			
2236	Investitions- und Tilgungszuschüsse zwischen Unternehmungen und Betrieben der Gebietskörperschaft und der Gebietskörperschaft			
2237	Nicht finanzierungswirksamer Transferaufwand			
224	Finanzaufwand	38.300,00	11.900,00	11.982,45
2241	Zinsen aus Finanzschulden, Finanzierungsleasing, Forderungskauf und derivativen Finanzinstrumenten mit Grundgeschäft	38.300,00	11.900,00	11.982,45
2242	Zinsen und sonstige Aufwendungen aus derivativen Finanzinstrumenten ohne Grundgeschäft			
2243	Gewinnentnahmen von Unternehmungen und marktbestimmten Betrieben der Gebietskörperschaft (innerhalb der Gebietskörperschaft)			
2244	Sonstiger Finanzaufwand			
2245	Nicht finanzierungswirksamer Finanzaufwand			
22	Summe Aufwendungen	1.019.200,00	855.800,00	840.467,13
SA0	Saldo (0) Nettoergebnis (21 - 22)	-678.700,00	-651.800,00	-634.567,38
230	Entnahmen von Haushaltsrücklagen	0,00	0,00	0,00
2301	Entnahmen von Haushaltsrücklagen			
240	Zuweisung an Haushaltsrücklagen	0,00	0,00	0,00
2401	Zuweisung an Haushaltsrücklagen			
23	Summe Haushaltsrücklagen	0,00	0,00	0,00
SA00	Nettoergebnis nach Zuweisung und Entnahmen von Haushaltsrücklagen (Saldo 0 +/- SU23)	-678.700,00	-651.800,00	-634.567,38

Kunst, Kultur und Kultus (Gruppe 3)

MVAG	Mittelverwendungs- und -aufbringungsgruppen (1. und 2. Ebene)	VA 2023	VA 2022	RA 2021
211	Erträge aus der operativen Verwaltungstätigkeit	0,00	0,00	0,00
2111	Erträge aus eigenen Abgaben			
2112	Erträge aus Ertragsanteilen			
2113	Erträge aus Gebühren			
2114	Erträge aus Leistungen			
2115	Erträge aus Besitz und wirtschaftlicher Tätigkeit			
2116	Erträge aus Veräußerung und sonstige Erträge			
2117	Nicht finanzierungswirksame operative Erträge			
212	Erträge aus Transfers	0,00	0,00	700,00
2121	Transferertrag von Trägern des öffentlichen Rechts			
2122	Transferertrag von Beteiligungen			
2123	Transferertrag von Unternehmen (mit Finanzunternehmen)			
2124	Transferertrag von Haushalten und Organisationen ohne Erwerbscharakter			
2125	Transferertrag vom Ausland			
2126	Investitions- und Tilgungszuschüsse zwischen Unternehmungen und Betrieben der Gebietskörperschaft und der Gebietskörperschaft			
2127	Nicht finanzierungswirksamer Transferertrag			700,00
213	Finanzerträge	0,00	0,00	0,00
2131	Erträge aus Zinsen			
2132	Erträge aus Zinsen aus derivativen Finanzinstrumenten ohne Grundgeschäft			
2133	Erträge aus Gewinnentnahmen von marktbestimmten Betrieben			
2134	Sonstige Finanzerträge			
2135	Erträge aus Dividenden/Gewinnausschüttungen			
2136	Sonstige nicht finanzierungswirksame Finanzerträge			
21	Summe Erträge	0,00	0,00	700,00
221	Personalaufwand	0,00	0,00	0,00
2211	Personalaufwand (Bezüge, Nebengeb., Mehrleistungen)			
2212	Gesetzlicher und freiwilliger Sozialaufwand			
2213	Sonstiger Personalaufwand			
2214	Nicht finanzierungswirksamer Personalaufwand			
222	Sachaufwand (ohne Transferaufwand)	22.700,00	17.000,00	9.716,85
2221	Gebrauchs- und Verbrauchsgüter, Handelswaren			
2222	Verwaltungs- und Betriebsaufwand	5.200,00	5.500,00	5.118,14

Kunst, Kultur und Kultus (Gruppe 3)

MVAG	Mittelverwendungs- und -aufbringungsgruppen (1. und 2. Ebene)	VA 2023	VA 2022	RA 2021
2223	Leasing- und Mietaufwand			
2224	Instandhaltung	3.000,00	4.500,00	1.792,80
2225	Sonstiger Sachaufwand	14.500,00	7.000,00	2.805,91
2226	Nicht finanzierungswirksamer Sachaufwand			
223	Transferaufwand (laufende Transfers und Kapitaltransfers)	90.200,00	87.000,00	67.934,73
2231	Transferaufwand an Träger des öffentlichen Rechts	83.300,00	78.800,00	60.600,00
2232	Transferaufwand an Beteiligungen			
2233	Transferaufwand an Unternehmen (mit Finanzunternehmen)			
2234	Transferaufwand an Haushalte und Organisationen ohne Erwerbscharakter	6.900,00	8.200,00	7.334,73
2235	Transferaufwand an das Ausland			
2236	Investitions- und Tilgungszuschüsse zwischen Unternehmungen und Betrieben der Gebietskörperschaft und der Gebietskörperschaft			
2237	Nicht finanzierungswirksamer Transferaufwand			
224	Finanzaufwand	0,00	0,00	0,00
2241	Zinsen aus Finanzschulden, Finanzierungsleasing, Forderungskauf und derivativen Finanzinstrumenten mit Grundgeschäft			
2242	Zinsen und sonstige Aufwendungen aus derivativen Finanzinstrumenten ohne Grundgeschäft			
2243	Gewinnentnahmen von Unternehmungen und marktbestimmten Betrieben der Gebietskörperschaft (innerhalb der Gebietskörperschaft)			
2244	Sonstiger Finanzaufwand			
2245	Nicht finanzierungswirksamer Finanzaufwand			
22	Summe Aufwendungen	112.900,00	104.000,00	77.651,58
SA0	Saldo (0) Nettoergebnis (21 - 22)	-112.900,00	-104.000,00	-76.951,58
230	Entnahmen von Haushaltsrücklagen	0,00	0,00	0,00
2301	Entnahmen von Haushaltsrücklagen			
240	Zuweisung an Haushaltsrücklagen	0,00	0,00	0,00
2401	Zuweisung an Haushaltsrücklagen			
23	Summe Haushaltsrücklagen	0,00	0,00	0,00
SA00	Nettoergebnis nach Zuweisung und Entnahmen von Haushaltsrücklagen (Saldo 0 +/- SU23)	-112.900,00	-104.000,00	-76.951,58

Soziale Wohlfahrt und Wohnbauförderung (Gruppe 4)

MVAG	Mittelverwendungs- und -aufbringungsgruppen (1. und 2. Ebene)	VA 2023	VA 2022	RA 2021
211	Erträge aus der operativen Verwaltungstätigkeit	0,00	0,00	0,00
2111	Erträge aus eigenen Abgaben			
2112	Erträge aus Ertragsanteilen			
2113	Erträge aus Gebühren			
2114	Erträge aus Leistungen			
2115	Erträge aus Besitz und wirtschaftlicher Tätigkeit			
2116	Erträge aus Veräußerung und sonstige Erträge			
2117	Nicht finanzierungswirksame operative Erträge			
212	Erträge aus Transfers	0,00	0,00	0,00
2121	Transferertrag von Trägern des öffentlichen Rechts			
2122	Transferertrag von Beteiligungen			
2123	Transferertrag von Unternehmen (mit Finanzunternehmen)			
2124	Transferertrag von Haushalten und Organisationen ohne Erwerbscharakter			
2125	Transferertrag vom Ausland			
2126	Investitions- und Tilgungszuschüsse zwischen Unternehmungen und Betrieben der Gebietskörperschaft und der Gebietskörperschaft			
2127	Nicht finanzierungswirksamer Transferertrag			
213	Finanzerträge	0,00	0,00	0,00
2131	Erträge aus Zinsen			
2132	Erträge aus Zinsen aus derivativen Finanzinstrumenten ohne Grundgeschäft			
2133	Erträge aus Gewinnentnahmen von marktbestimmten Betrieben			
2134	Sonstige Finanzerträge			
2135	Erträge aus Dividenden/Gewinnausschüttungen			
2136	Sonstige nicht finanzierungswirksame Finanzerträge			
21	Summe Erträge	0,00	0,00	0,00
221	Personalaufwand	0,00	0,00	0,00
2211	Personalaufwand (Bezüge, Nebengeb., Mehrleistungen)			
2212	Gesetzlicher und freiwilliger Sozialaufwand			
2213	Sonstiger Personalaufwand			
2214	Nicht finanzierungswirksamer Personalaufwand			
222	Sachaufwand (ohne Transferaufwand)	500,00	1.000,00	0,00
2221	Gebrauchs- und Verbrauchsgüter, Handelswaren	500,00	1.000,00	
2222	Verwaltungs- und Betriebsaufwand			

Soziale Wohlfahrt und Wohnbauförderung (Gruppe 4)

MVAG	Mittelverwendungs- und -aufbringungsgruppen (1. und 2. Ebene)	VA 2023	VA 2022	RA 2021
2223	Leasing- und Mietaufwand			
2224	Instandhaltung			
2225	Sonstiger Sachaufwand			
2226	Nicht finanzierungswirksamer Sachaufwand			
223	Transferaufwand (laufende Transfers und Kapitaltransfers)	449.400,00	438.500,00	393.595,36
2231	Transferaufwand an Träger des öffentlichen Rechts	429.000,00	413.000,00	388.595,36
2232	Transferaufwand an Beteiligungen			
2233	Transferaufwand an Unternehmen (mit Finanzunternehmen)			
2234	Transferaufwand an Haushalte und Organisationen ohne Erwerbscharakter	20.400,00	25.500,00	5.000,00
2235	Transferaufwand an das Ausland			
2236	Investitions- und Tilgungszuschüsse zwischen Unternehmungen und Betrieben der Gebietskörperschaft und der Gebietskörperschaft			
2237	Nicht finanzierungswirksamer Transferaufwand			
224	Finanzaufwand	0,00	0,00	0,00
2241	Zinsen aus Finanzschulden, Finanzierungsleasing, Forderungskauf und derivativen Finanzinstrumenten mit Grundgeschäft			
2242	Zinsen und sonstige Aufwendungen aus derivativen Finanzinstrumenten ohne Grundgeschäft			
2243	Gewinnentnahmen von Unternehmungen und marktbestimmten Betrieben der Gebietskörperschaft (innerhalb der Gebietskörperschaft)			
2244	Sonstiger Finanzaufwand			
2245	Nicht finanzierungswirksamer Finanzaufwand			
22	Summe Aufwendungen	449.900,00	439.500,00	393.595,36
SA0	Saldo (0) Nettoergebnis (21 - 22)	-449.900,00	-439.500,00	-393.595,36
230	Entnahmen von Haushaltsrücklagen	0,00	0,00	0,00
2301	Entnahmen von Haushaltsrücklagen			
240	Zuweisung an Haushaltsrücklagen	0,00	0,00	0,00
2401	Zuweisung an Haushaltsrücklagen			
23	Summe Haushaltsrücklagen	0,00	0,00	0,00
SA00	Nettoergebnis nach Zuweisung und Entnahmen von Haushaltsrücklagen (Saldo 0 +/- SU23)	-449.900,00	-439.500,00	-393.595,36

Gesundheit (Gruppe 5)

MVAG	Mittelverwendungs- und -aufbringungsgruppen (1. und 2. Ebene)	VA 2023	VA 2022	RA 2021
211	Erträge aus der operativen Verwaltungstätigkeit	2.300,00	2.200,00	10.963,82
2111	Erträge aus eigenen Abgaben			
2112	Erträge aus Ertragsanteilen			
2113	Erträge aus Gebühren			
2114	Erträge aus Leistungen			4.386,55
2115	Erträge aus Besitz und wirtschaftlicher Tätigkeit			
2116	Erträge aus Veräußerung und sonstige Erträge	2.300,00	2.200,00	6.577,27
2117	Nicht finanzierungswirksame operative Erträge			
212	Erträge aus Transfers	0,00	0,00	18.689,00
2121	Transferertrag von Trägern des öffentlichen Rechts			18.689,00
2122	Transferertrag von Beteiligungen			
2123	Transferertrag von Unternehmen (mit Finanzunternehmen)			
2124	Transferertrag von Haushalten und Organisationen ohne Erwerbscharakter			
2125	Transferertrag vom Ausland			
2126	Investitions- und Tilgungszuschüsse zwischen Unternehmungen und Betrieben der Gebietskörperschaft und der Gebietskörperschaft			
2127	Nicht finanzierungswirksamer Transferertrag			
213	Finanzerträge	0,00	0,00	0,00
2131	Erträge aus Zinsen			
2132	Erträge aus Zinsen aus derivativen Finanzinstrumenten ohne Grundgeschäft			
2133	Erträge aus Gewinnentnahmen von marktbestimmten Betrieben			
2134	Sonstige Finanzerträge			
2135	Erträge aus Dividenden/Gewinnausschüttungen			
2136	Sonstige nicht finanzierungswirksame Finanzerträge			
21	Summe Erträge	2.300,00	2.200,00	29.652,82
221	Personalaufwand	1.500,00	1.500,00	3.363,88
2211	Personalaufwand (Bezüge, Nebengeb., Mehrleistungen)	1.500,00	1.500,00	3.363,88
2212	Gesetzlicher und freiwilliger Sozialaufwand			
2213	Sonstiger Personalaufwand			
2214	Nicht finanzierungswirksamer Personalaufwand			
222	Sachaufwand (ohne Transferaufwand)	2.600,00	2.300,00	11.633,07
2221	Gebrauchs- und Verbrauchsgüter, Handelswaren			
2222	Verwaltungs- und Betriebsaufwand	1.500,00	900,00	891,57

Gesundheit (Gruppe 5)

MVAG	Mittelverwendungs- und -aufbringungsgruppen (1. und 2. Ebene)	VA 2023	VA 2022	RA 2021
2223	Leasing- und Mietaufwand			
2224	Instandhaltung			
2225	Sonstiger Sachaufwand	1.100,00	1.400,00	10.741,50
2226	Nicht finanzierungswirksamer Sachaufwand			
223	Transferaufwand (laufende Transfers und Kapitaltransfers)	671.100,00	652.200,00	639.398,83
2231	Transferaufwand an Träger des öffentlichen Rechts	671.100,00	652.200,00	626.431,83
2232	Transferaufwand an Beteiligungen			
2233	Transferaufwand an Unternehmen (mit Finanzunternehmen)			
2234	Transferaufwand an Haushalte und Organisationen ohne Erwerbscharakter			12.967,00
2235	Transferaufwand an das Ausland			
2236	Investitions- und Tilgungszuschüsse zwischen Unternehmungen und Betrieben der Gebietskörperschaft und der Gebietskörperschaft			
2237	Nicht finanzierungswirksamer Transferaufwand			
224	Finanzaufwand	0,00	0,00	0,00
2241	Zinsen aus Finanzschulden, Finanzierungsleasing, Forderungskauf und derivativen Finanzinstrumenten mit Grundgeschäft			
2242	Zinsen und sonstige Aufwendungen aus derivativen Finanzinstrumenten ohne Grundgeschäft			
2243	Gewinnentnahmen von Unternehmungen und marktbestimmten Betrieben der Gebietskörperschaft (innerhalb der Gebietskörperschaft)			
2244	Sonstiger Finanzaufwand			
2245	Nicht finanzierungswirksamer Finanzaufwand			
22	Summe Aufwendungen	675.200,00	656.000,00	654.395,78
SA0	Saldo (0) Nettoergebnis (21 - 22)	-672.900,00	-653.800,00	-624.742,96
230	Entnahmen von Haushaltsrücklagen	0,00	0,00	0,00
2301	Entnahmen von Haushaltsrücklagen			
240	Zuweisung an Haushaltsrücklagen	0,00	0,00	0,00
2401	Zuweisung an Haushaltsrücklagen			
23	Summe Haushaltsrücklagen	0,00	0,00	0,00
SA00	Nettoergebnis nach Zuweisung und Entnahmen von Haushaltsrücklagen (Saldo 0 +/- SU23)	-672.900,00	-653.800,00	-624.742,96

Straßen- und Wasserbau, Verkehr (Gruppe 6)

MVAG	Mittelverwendungs- und -aufbringungsgruppen (1. und 2. Ebene)	VA 2023	VA 2022	RA 2021
211	Erträge aus der operativen Verwaltungstätigkeit	102.500,00	173.100,00	22.807,41
2111	Erträge aus eigenen Abgaben			
2112	Erträge aus Ertragsanteilen			
2113	Erträge aus Gebühren			
2114	Erträge aus Leistungen	1.000,00	1.000,00	3.440,46
2115	Erträge aus Besitz und wirtschaftlicher Tätigkeit			
2116	Erträge aus Veräußerung und sonstige Erträge	101.500,00	172.100,00	19.366,95
2117	Nicht finanzierungswirksame operative Erträge			
212	Erträge aus Transfers	304.500,00	303.600,00	204.370,39
2121	Transferertrag von Trägern des öffentlichen Rechts	301.200,00	301.300,00	202.087,36
2122	Transferertrag von Beteiligungen			
2123	Transferertrag von Unternehmen (mit Finanzunternehmen)			
2124	Transferertrag von Haushalten und Organisationen ohne Erwerbscharakter	3.000,00	2.000,00	1.980,00
2125	Transferertrag vom Ausland			
2126	Investitions- und Tilgungszuschüsse zwischen Unternehmungen und Betrieben der Gebietskörperschaft und der Gebietskörperschaft			
2127	Nicht finanzierungswirksamer Transferertrag	300,00	300,00	303,03
213	Finanzerträge	0,00	0,00	0,00
2131	Erträge aus Zinsen			
2132	Erträge aus Zinsen aus derivativen Finanzinstrumenten ohne Grundgeschäft			
2133	Erträge aus Gewinnentnahmen von marktbestimmten Betrieben			
2134	Sonstige Finanzerträge			
2135	Erträge aus Dividenden/Gewinnausschüttungen			
2136	Sonstige nicht finanzierungswirksame Finanzerträge			
21	Summe Erträge	407.000,00	476.700,00	227.177,80
221	Personalaufwand	0,00	0,00	0,00
2211	Personalaufwand (Bezüge, Nebengeb., Mehrleistungen)			
2212	Gesetzlicher und freiwilliger Sozialaufwand			
2213	Sonstiger Personalaufwand			
2214	Nicht finanzierungswirksamer Personalaufwand			
222	Sachaufwand (ohne Transferaufwand)	391.400,00	462.700,00	296.243,16
2221	Gebrauchs- und Verbrauchsgüter, Handelswaren	4.200,00	4.400,00	3.678,29
2222	Verwaltungs- und Betriebsaufwand			

Straßen- und Wasserbau, Verkehr (Gruppe 6)

MVAG	Mittelverwendungs- und -aufbringungsgruppen (1. und 2. Ebene)	VA 2023	VA 2022	RA 2021
2223	Leasing- und Mietaufwand			
2224	Instandhaltung	33.800,00	34.300,00	41.793,77
2225	Sonstiger Sachaufwand	105.000,00	180.600,00	5.832,54
2226	Nicht finanzierungswirksamer Sachaufwand	248.400,00	243.400,00	244.938,56
223	Transferaufwand (laufende Transfers und Kapitaltransfers)	8.000,00	8.000,00	7.066,40
2231	Transferaufwand an Träger des öffentlichen Rechts	8.000,00	8.000,00	7.066,40
2232	Transferaufwand an Beteiligungen			
2233	Transferaufwand an Unternehmen (mit Finanzunternehmen)			
2234	Transferaufwand an Haushalte und Organisationen ohne Erwerbscharakter			
2235	Transferaufwand an das Ausland			
2236	Investitions- und Tilgungszuschüsse zwischen Unternehmungen und Betrieben der Gebietskörperschaft und der Gebietskörperschaft			
2237	Nicht finanzierungswirksamer Transferaufwand			
224	Finanzaufwand	27.100,00	3.700,00	4.266,00
2241	Zinsen aus Finanzschulden, Finanzierungsleasing, Forderungskauf und derivativen Finanzinstrumenten mit Grundgeschäft	27.100,00	3.700,00	4.266,00
2242	Zinsen und sonstige Aufwendungen aus derivativen Finanzinstrumenten ohne Grundgeschäft			
2243	Gewinnentnahmen von Unternehmungen und marktbestimmten Betrieben der Gebietskörperschaft (innerhalb der Gebietskörperschaft)			
2244	Sonstiger Finanzaufwand			
2245	Nicht finanzierungswirksamer Finanzaufwand			
22	Summe Aufwendungen	426.500,00	474.400,00	307.575,56
SA0	Saldo (0) Nettoergebnis (21 - 22)	-19.500,00	2.300,00	-80.397,76
230	Entnahmen von Haushaltsrücklagen	0,00	0,00	0,00
2301	Entnahmen von Haushaltsrücklagen			
240	Zuweisung an Haushaltsrücklagen	0,00	0,00	0,00
2401	Zuweisung an Haushaltsrücklagen			
23	Summe Haushaltsrücklagen	0,00	0,00	0,00
SA00	Nettoergebnis nach Zuweisung und Entnahmen von Haushaltsrücklagen (Saldo 0 +/- SU23)	-19.500,00	2.300,00	-80.397,76

Wirtschaftsförderung (Gruppe 7)

MVAG	Mittelverwendungs- und -aufbringungsgruppen (1. und 2. Ebene)	VA 2023	VA 2022	RA 2021
211	Erträge aus der operativen Verwaltungstätigkeit	43.700,00	47.000,00	54.619,73
2111	Erträge aus eigenen Abgaben			
2112	Erträge aus Ertragsanteilen			
2113	Erträge aus Gebühren			
2114	Erträge aus Leistungen			
2115	Erträge aus Besitz und wirtschaftlicher Tätigkeit			
2116	Erträge aus Veräußerung und sonstige Erträge	43.700,00	47.000,00	54.619,73
2117	Nicht finanzierungswirksame operative Erträge			
212	Erträge aus Transfers	7.000,00	7.900,00	7.619,44
2121	Transferertrag von Trägern des öffentlichen Rechts	5.700,00	6.500,00	6.250,00
2122	Transferertrag von Beteiligungen			
2123	Transferertrag von Unternehmen (mit Finanzunternehmen)			
2124	Transferertrag von Haushalten und Organisationen ohne Erwerbscharakter			
2125	Transferertrag vom Ausland			
2126	Investitions- und Tilgungszuschüsse zwischen Unternehmungen und Betrieben der Gebietskörperschaft und der Gebietskörperschaft			
2127	Nicht finanzierungswirksamer Transferertrag	1.300,00	1.400,00	1.369,44
213	Finanzerträge	0,00	0,00	0,00
2131	Erträge aus Zinsen			
2132	Erträge aus Zinsen aus derivativen Finanzinstrumenten ohne Grundgeschäft			
2133	Erträge aus Gewinnentnahmen von marktbestimmten Betrieben			
2134	Sonstige Finanzerträge			
2135	Erträge aus Dividenden/Gewinnausschüttungen			
2136	Sonstige nicht finanzierungswirksame Finanzerträge			
21	Summe Erträge	50.700,00	54.900,00	62.239,17
221	Personalaufwand	0,00	0,00	0,00
2211	Personalaufwand (Bezüge, Nebengeb., Mehrleistungen)			
2212	Gesetzlicher und freiwilliger Sozialaufwand			
2213	Sonstiger Personalaufwand			
2214	Nicht finanzierungswirksamer Personalaufwand			
222	Sachaufwand (ohne Transferaufwand)	390.900,00	391.200,00	391.112,27
2221	Gebrauchs- und Verbrauchsgüter, Handelswaren	500,00	500,00	400,00
2222	Verwaltungs- und Betriebsaufwand			

Wirtschaftsförderung (Gruppe 7)

MVAG	Mittelverwendungs- und -aufbringungsgruppen (1. und 2. Ebene)	VA 2023	VA 2022	RA 2021
2223	Leasing- und Mietaufwand			
2224	Instandhaltung			
2225	Sonstiger Sachaufwand	54.200,00	60.200,00	55.463,25
2226	Nicht finanzierungswirksamer Sachaufwand	336.200,00	330.500,00	335.249,02
223	Transferaufwand (laufende Transfers und Kapitaltransfers)	9.300,00	9.300,00	8.752,55
2231	Transferaufwand an Träger des öffentlichen Rechts			
2232	Transferaufwand an Beteiligungen			
2233	Transferaufwand an Unternehmen (mit Finanzunternehmen)			
2234	Transferaufwand an Haushalte und Organisationen ohne Erwerbscharakter	9.300,00	9.300,00	8.752,55
2235	Transferaufwand an das Ausland			
2236	Investitions- und Tilgungszuschüsse zwischen Unternehmungen und Betrieben der Gebietskörperschaft und der Gebietskörperschaft			
2237	Nicht finanzierungswirksamer Transferaufwand			
224	Finanzaufwand	500,00	200,00	211,01
2241	Zinsen aus Finanzschulden, Finanzierungsleasing, Forderungskauf und derivativen Finanzinstrumenten mit Grundgeschäft	500,00	200,00	211,01
2242	Zinsen und sonstige Aufwendungen aus derivativen Finanzinstrumenten ohne Grundgeschäft			
2243	Gewinnentnahmen von Unternehmungen und marktbestimmten Betrieben der Gebietskörperschaft (innerhalb der Gebietskörperschaft)			
2244	Sonstiger Finanzaufwand			
2245	Nicht finanzierungswirksamer Finanzaufwand			
22	Summe Aufwendungen	400.700,00	400.700,00	400.075,83
SA0	Saldo (0) Nettoergebnis (21 - 22)	-350.000,00	-345.800,00	-337.836,66
230	Entnahmen von Haushaltsrücklagen	0,00	0,00	0,00
2301	Entnahmen von Haushaltsrücklagen			
240	Zuweisung an Haushaltsrücklagen	0,00	0,00	0,00
2401	Zuweisung an Haushaltsrücklagen			
23	Summe Haushaltsrücklagen	0,00	0,00	0,00
SA00	Nettoergebnis nach Zuweisung und Entnahmen von Haushaltsrücklagen (Saldo 0 +/- SU23)	-350.000,00	-345.800,00	-337.836,66

Dienstleistungen (Gruppe 8)

MVAG	Mittelverwendungs- und -aufbringungsgruppen (1. und 2. Ebene)	VA 2023	VA 2022	RA 2021
211	Erträge aus der operativen Verwaltungstätigkeit	1.609.300,00	1.749.100,00	2.042.828,15
2111	Erträge aus eigenen Abgaben			
2112	Erträge aus Ertragsanteilen			
2113	Erträge aus Gebühren	1.098.000,00	1.065.400,00	1.075.677,18
2114	Erträge aus Leistungen	500,00	500,00	
2115	Erträge aus Besitz und wirtschaftlicher Tätigkeit	54.200,00	53.800,00	47.711,56
2116	Erträge aus Veräußerung und sonstige Erträge	456.600,00	629.400,00	122.499,07
2117	Nicht finanzierungswirksame operative Erträge			796.940,34
212	Erträge aus Transfers	227.600,00	217.600,00	473.448,45
2121	Transferertrag von Trägern des öffentlichen Rechts	100,00	100,00	266.151,20
2122	Transferertrag von Beteiligungen			
2123	Transferertrag von Unternehmen (mit Finanzunternehmen)			
2124	Transferertrag von Haushalten und Organisationen ohne Erwerbscharakter			
2125	Transferertrag vom Ausland			
2126	Investitions- und Tilgungszuschüsse zwischen Unternehmungen und Betrieben der Gebietskörperschaft und der Gebietskörperschaft			
2127	Nicht finanzierungswirksamer Transferertrag	227.500,00	217.500,00	207.297,25
213	Finanzerträge	200,00	200,00	0,00
2131	Erträge aus Zinsen	200,00	200,00	
2132	Erträge aus Zinsen aus derivativen Finanzinstrumenten ohne Grundgeschäft			
2133	Erträge aus Gewinnentnahmen von marktbestimmten Betrieben			
2134	Sonstige Finanzerträge			
2135	Erträge aus Dividenden/Gewinnausschüttungen			
2136	Sonstige nicht finanzierungswirksame Finanzerträge			
21	Summe Erträge	1.837.100,00	1.966.900,00	2.516.276,60
221	Personalaufwand	274.600,00	249.500,00	257.466,95
2211	Personalaufwand (Bezüge, Nebengeb., Mehrleistungen)	219.000,00	201.800,00	204.227,14
2212	Gesetzlicher und freiwilliger Sozialaufwand	52.900,00	46.700,00	49.891,45
2213	Sonstiger Personalaufwand	1.000,00	1.000,00	990,26
2214	Nicht finanzierungswirksamer Personalaufwand	1.700,00		2.358,10
222	Sachaufwand (ohne Transferaufwand)	1.509.800,00	1.637.600,00	1.301.050,86
2221	Gebrauchs- und Verbrauchsgüter, Handelswaren	233.100,00	210.600,00	218.962,57
2222	Verwaltungs- und Betriebsaufwand	164.400,00	108.700,00	100.505,64

Dienstleistungen (Gruppe 8)

MVAG	Mittelverwendungs- und -aufbringungsgruppen (1. und 2. Ebene)	VA 2023	VA 2022	RA 2021
2223	Leasing- und Mietaufwand	400,00	400,00	247,76
2224	Instandhaltung	47.400,00	42.600,00	63.512,54
2225	Sonstiger Sachaufwand	555.900,00	771.900,00	290.095,20
2226	Nicht finanzierungswirksamer Sachaufwand	508.600,00	503.400,00	627.727,15
223	Transferaufwand (laufende Transfers und Kapitaltransfers)	168.200,00	134.400,00	125.027,26
2231	Transferaufwand an Träger des öffentlichen Rechts	168.200,00	134.400,00	125.027,26
2232	Transferaufwand an Beteiligungen			
2233	Transferaufwand an Unternehmen (mit Finanzunternehmen)			
2234	Transferaufwand an Haushalte und Organisationen ohne Erwerbscharakter			
2235	Transferaufwand an das Ausland			
2236	Investitions- und Tilgungszuschüsse zwischen Unternehmungen und Betrieben der Gebietskörperschaft und der Gebietskörperschaft			
2237	Nicht finanzierungswirksamer Transferaufwand			
224	Finanzaufwand	171.100,00	42.300,00	44.627,61
2241	Zinsen aus Finanzschulden, Finanzierungsleasing, Forderungskauf und derivativen Finanzinstrumenten mit Grundgeschäft	171.100,00	42.300,00	44.627,61
2242	Zinsen und sonstige Aufwendungen aus derivativen Finanzinstrumenten ohne Grundgeschäft			
2243	Gewinnentnahmen von Unternehmungen und marktbestimmten Betrieben der Gebietskörperschaft (innerhalb der Gebietskörperschaft)			
2244	Sonstiger Finanzaufwand			
2245	Nicht finanzierungswirksamer Finanzaufwand			
22	Summe Aufwendungen	2.123.700,00	2.063.800,00	1.728.172,68
SA0	Saldo (0) Nettoergebnis (21 - 22)	-286.600,00	-96.900,00	788.103,92
230	Entnahmen von Haushaltsrücklagen	0,00	130.000,00	6,01
2301	Entnahmen von Haushaltsrücklagen		130.000,00	6,01
240	Zuweisung an Haushaltsrücklagen	100.000,00	0,00	24,06
2401	Zuweisung an Haushaltsrücklagen	100.000,00		24,06
23	Summe Haushaltsrücklagen	-100.000,00	130.000,00	-18,05
SA00	Nettoergebnis nach Zuweisung und Entnahmen von Haushaltsrücklagen (Saldo 0 +/- SU23)	-386.600,00	33.100,00	788.085,87

Finanzwirtschaft (Gruppe 9)

MVAG	Mittelverwendungs- und -aufbringungsgruppen (1. und 2. Ebene)	VA 2023	VA 2022	RA 2021
211	Erträge aus der operativen Verwaltungstätigkeit	3.299.200,00	3.257.500,00	3.198.264,59
2111	Erträge aus eigenen Abgaben	843.900,00	1.086.200,00	1.082.622,31
2112	Erträge aus Ertragsanteilen	2.455.000,00	2.171.000,00	2.109.920,26
2113	Erträge aus Gebühren			
2114	Erträge aus Leistungen			
2115	Erträge aus Besitz und wirtschaftlicher Tätigkeit			
2116	Erträge aus Veräußerung und sonstige Erträge	300,00	300,00	5.722,02
2117	Nicht finanzierungswirksame operative Erträge			
212	Erträge aus Transfers	241.000,00	212.300,00	412.730,76
2121	Transferertrag von Trägern des öffentlichen Rechts	241.000,00	212.300,00	412.730,76
2122	Transferertrag von Beteiligungen			
2123	Transferertrag von Unternehmen (mit Finanzunternehmen)			
2124	Transferertrag von Haushalten und Organisationen ohne Erwerbscharakter			
2125	Transferertrag vom Ausland			
2126	Investitions- und Tilgungszuschüsse zwischen Unternehmungen und Betrieben der Gebietskörperschaft und der Gebietskörperschaft			
2127	Nicht finanzierungswirksamer Transferertrag			
213	Finanzerträge	400,00	400,00	180,50
2131	Erträge aus Zinsen	400,00	400,00	180,50
2132	Erträge aus Zinsen aus derivativen Finanzinstrumenten ohne Grundgeschäft			
2133	Erträge aus Gewinnentnahmen von marktbestimmten Betrieben			
2134	Sonstige Finanzerträge			
2135	Erträge aus Dividenden/Gewinnausschüttungen			
2136	Sonstige nicht finanzierungswirksame Finanzerträge			
21	Summe Erträge	3.540.600,00	3.470.200,00	3.611.175,85
221	Personalaufwand	71.300,00	63.000,00	63.675,85
2211	Personalaufwand (Bezüge, Nebengeb., Mehrleistungen)	54.900,00	50.000,00	50.691,62
2212	Gesetzlicher und freiwilliger Sozialaufwand	15.600,00	13.000,00	12.703,34
2213	Sonstiger Personalaufwand			
2214	Nicht finanzierungswirksamer Personalaufwand	800,00		280,89
222	Sachaufwand (ohne Transferaufwand)	4.200,00	2.700,00	5.405,92
2221	Gebrauchs- und Verbrauchsgüter, Handelswaren			
2222	Verwaltungs- und Betriebsaufwand			

Finanzwirtschaft (Gruppe 9)

MVAG	Mittelverwendungs- und -aufbringungsgruppen (1. und 2. Ebene)	VA 2023	VA 2022	RA 2021
2223	Leasing- und Mietaufwand			
2224	Instandhaltung	200,00	300,00	213,94
2225	Sonstiger Sachaufwand	4.000,00	2.400,00	5.191,98
2226	Nicht finanzierungswirksamer Sachaufwand			
223	Transferaufwand (laufende Transfers und Kapitaltransfers)	0,00	0,00	0,00
2231	Transferaufwand an Träger des öffentlichen Rechts			
2232	Transferaufwand an Beteiligungen			
2233	Transferaufwand an Unternehmen (mit Finanzunternehmen)			
2234	Transferaufwand an Haushalte und Organisationen ohne Erwerbscharakter			
2235	Transferaufwand an das Ausland			
2236	Investitions- und Tilgungszuschüsse zwischen Unternehmungen und Betrieben der Gebietskörperschaft und der Gebietskörperschaft			
2237	Nicht finanzierungswirksamer Transferaufwand			
224	Finanzaufwand	5.100,00	6.100,00	6.357,90
2241	Zinsen aus Finanzschulden, Finanzierungsleasing, Forderungskauf und derivativen Finanzinstrumenten mit Grundgeschäft	100,00	100,00	
2242	Zinsen und sonstige Aufwendungen aus derivativen Finanzinstrumenten ohne Grundgeschäft			
2243	Gewinnentnahmen von Unternehmungen und marktbestimmten Betrieben der Gebietskörperschaft (innerhalb der Gebietskörperschaft)			
2244	Sonstiger Finanzaufwand	5.000,00	6.000,00	6.357,90
2245	Nicht finanzierungswirksamer Finanzaufwand			
22	Summe Aufwendungen	80.600,00	71.800,00	75.439,67
SA0	Saldo (0) Nettoergebnis (21 - 22)	3.460.000,00	3.398.400,00	3.535.736,18
230	Entnahmen von Haushaltsrücklagen	0,00	0,00	0,00
2301	Entnahmen von Haushaltsrücklagen			
240	Zuweisung an Haushaltsrücklagen	0,00	0,00	0,00
2401	Zuweisung an Haushaltsrücklagen			
23	Summe Haushaltsrücklagen	0,00	0,00	0,00
SA00	Nettoergebnis nach Zuweisung und Entnahmen von Haushaltsrücklagen (Saldo 0 +/- SU23)	3.460.000,00	3.398.400,00	3.535.736,18

Finanzierungshaushalt Bereichsbudget 1. und 2. Ebene
(Anlage 1b)

Vertretungskörper und allgemeine Verwaltung (Gruppe 0)

MVAG	Mittelverwendungs- und aufbringungsgruppen (1. und 2. Ebene)	VA 2023	VA 2022	RA 2021
311	Einzahlungen aus der operativen Verwaltungstätigkeit	39.200,00	37.300,00	34.205,59
3111	Einzahlungen aus eigenen Abgaben			
3112	Einzahlungen aus Ertragsanteilen			
3113	Einzahlungen aus Gebühren			
3114	Einzahlungen aus Leistungen	4.700,00	5.100,00	5.473,63
3115	Einzahlungen aus Besitz und wirtschaftlicher Tätigkeit	28.500,00	24.000,00	13.555,65
3116	Einzahlungen aus Veräußerung von geringwertigen Wirtschaftsgütern (GWG) und sonstige Einzahlungen	6.000,00	8.200,00	15.176,31
312	Einzahlungen aus Transfers (ohne Kapitaltransfers)	13.000,00	12.300,00	12.270,00
3121	Transferzahlungen von Trägern des öffentlichen Rechts	13.000,00	12.300,00	12.270,00
3122	Transferzahlungen von Beteiligungen			
3123	Transferzahlungen von Unternehmen (inkl. Finanzunternehmen)			
3124	Transferzahlungen von Haushalte und Organisationen ohne Erwerbscharakter			
3125	Transferzahlungen vom Ausland			
3126	Investitions- und Tilgungszuschüsse zwischen Unternehmungen und Betrieben der Gebietskörperschaft und der Gebietskörperschaft			
313	Einzahlungen aus Finanzerträgen	0,00	0,00	0,00
3131	Einzahlungen aus Zinserträgen			
3133	Einzahlungen aus Gewinnentnahmen von marktbestimmten Betrieben			
3134	Sonstige Einzahlungen aus Finanzerträgen			
3135	Einzahlungen aus Dividenden/Gewinnausschüttungen			
31	Summe Einzahlungen operative Gebarung	52.200,00	49.600,00	46.475,59
321	Auszahlungen aus Personalaufwand	239.800,00	211.900,00	201.599,93
3211	Auszahlungen für Personalaufwand Bezüge, Nebengebühren, und Mehrleistungsvergütungen)	192.100,00	169.400,00	161.197,21
3212	Auszahlungen für gesetzliche und freiwillige Sozialaufwendungen	47.700,00	42.500,00	40.402,72
3213	Auszahlungen aus sonstigem Personalaufwand			
322	Auszahlungen aus Sachaufwand (ohne Transferaufwand)	295.100,00	345.800,00	298.703,64
3221	Auszahlungen für Gebrauchs- und Verbrauchsgüter, Handelswaren	27.900,00	21.600,00	19.771,74
3222	Auszahlungen für Verwaltungs- und Betriebsaufwand	31.900,00	33.800,00	23.602,49
3223	Auszahlungen für Leasing- und Mietaufwand			
3224	Auszahlungen für Instandhaltung	4.200,00	7.000,00	5.873,26
3225	Sonstige Auszahlungen aus Sachaufwand	231.100,00	283.400,00	249.456,15
323	Auszahlungen aus Transfers (ohne Kapitaltransfers)	78.900,00	62.900,00	57.647,46
3231	Transferzahlungen an Träger des öffentlichen Rechts	62.100,00	46.800,00	42.849,70
3232	Transferzahlungen an Beteiligungen			
3233	Transferzahlungen an Unternehmen (inkl. Finanzunternehmen)			

Vertretungskörper und allgemeine Verwaltung (Gruppe 0)

MVAG	Mittelverwendungs- und aufbringungsgruppen (1. und 2. Ebene)	VA 2023	VA 2022	RA 2021
3234	Transferzahlungen an Haushalte und Organisationen ohne Erwerbscharakter	16.800,00	16.100,00	14.797,76
3235	Transferzahlungen an das Ausland			
3236	Investitions- und Tilgungszuschüsse zwischen Unternehmungen und Betrieben der Gebietskörperschaft und der Gebietskörperschaft			
324	Auszahlungen aus Finanzaufwand	600,00	600,00	528,83
3241	Auszahlungen für Zinsaufwand, für Finanzierungsleasing, für Forderungskauf, für Finanzschulden und derivative Finanzinstrumente	600,00	600,00	528,83
3242	Auszahlungen für Zinsen aus derivativen Finanzinstrumenten ohne Grundgeschäft			
3243	Auszahlung aus Gewinnentnahmen von marktbestimmten Betrieben			
3244	Sonstige Auszahlungen aus Finanzaufwendungen			
32	Summe Auszahlungen operative Gebarung	614.400,00	621.200,00	558.479,86
SA1	Saldo (1) Geldfluss aus der Operativen Gebarung (31 – 32)	-562.200,00	-571.600,00	-512.004,27
331	Einzahlungen aus der Investitionstätigkeit	0,00	0,00	0,00
3311	Einzahlungen aus der Veräußerung von immateriellem Vermögen			
3312	Einzahlungen aus der Veräußerung von Grundstücken und Grundstückeinrichtungen			
3313	Einzahlungen aus der Veräußerung von Gebäuden und Bauten			
3314	Einzahlungen aus der Veräußerung von technischen Anlagen, Fahrzeuge und Maschinen			
3315	Einzahlungen aus der Veräußerung von Amts-, Betriebs- und Geschäftsausstattung			
3316	Einzahlungen aus der Veräußerung von Kulturgütern			
3317	Einzahlungen aus der Veräußerung von Beteiligungen			
332	Einzahlungen aus der Rückzahlung von Darlehen sowie gewährten Vorschüssen	0,00	0,00	0,00
3321	Einzahlungen aus Darlehen an Träger des öffentlichen Rechts			
3322	Einzahlungen aus Darlehen an Beteiligungen			
3323	Einzahlungen aus Darlehen an Unternehmen und Haushalte			
3325	Einzahlungen aus Vorschüssen und Anzahlungen			
333	Einzahlungen aus Kapitaltransfers	0,00	0,00	0,00
3331	Kapitaltransferzahlungen von Trägern des öffentlichen Rechts			
3332	Kapitaltransferzahlungen von Beteiligungen			
3333	Kapitaltransferzahlungen von Unternehmen			
3334	Kapitaltransferzahlungen von Haushalten und Organisationen ohne Erwerbscharakter			
3335	Kapitaltransferzahlungen vom Ausland			
33	Summe Einzahlungen investive Gebarung	0,00	0,00	0,00
341	Auszahlungen aus der Investitionstätigkeit	48.000,00	33.000,00	36.394,82
3411	Auszahlungen für den Erwerb von immateriellem Vermögen	40.000,00	30.000,00	36.222,15
3412	Auszahlungen für den Erwerb von Grundstücken und Grundstückseinrichtungen			

Vertretungskörper und allgemeine Verwaltung (Gruppe 0)

MVAG	Mittelverwendungs- und aufbringungsgruppen (1. und 2. Ebene)	VA 2023	VA 2022	RA 2021
3413	Auszahlungen für den Erwerb von Gebäuden und Bauten			
3414	Auszahlungen für den Erwerb von technischen Anlagen, Fahrzeuge und Maschinen	1.000,00	2.000,00	
3415	Auszahlungen für den Erwerb von Amts-, Betriebs- und Geschäftsausstattung	7.000,00	1.000,00	172,67
3416	Auszahlungen für den Erwerb von Kulturgütern			
3417	Auszahlungen für den Erwerb von Beteiligungen			
342	Auszahlungen von gewährten Darlehen sowie gewährten Vorschüssen	0,00	0,00	0,00
3421	Auszahlung von Darlehen an Träger des öffentlichen Rechts			
3422	Auszahlung von Darlehen an Beteiligungen			
3423	Auszahlung von Darlehen an Unternehmen und Haushalte			
3425	Auszahlungen von Vorschüssen und Anzahlungen			
343	Auszahlungen aus Kapitaltransfers	0,00	0,00	0,00
3431	Kapitaltransferzahlungen an Träger des öffentlichen Rechts			
3432	Kapitaltransferzahlungen an Beteiligungen			
3433	Kapitaltransferzahlungen an Unternehmen (Finanzunternehmen)			
3434	Kapitaltransferzahlungen an Haushalte und Organisationen ohne Erwerbscharakter			
3435	Kapitaltransferzahlungen an das Ausland			
34	Summe Auszahlungen investive Gebarung	48.000,00	33.000,00	36.394,82
SA2	Saldo (2) Geldfluss aus der Investiven Gebarung (33 – 34)	-48.000,00	-33.000,00	-36.394,82
SA3	Saldo (3) Nettofinanzierungssaldo (Saldo 1 + Saldo 2)	-610.200,00	-604.600,00	-548.399,09
351	Einzahlungen aus der Aufnahme von Finanzschulden	0,00	0,00	0,00
3511	Einzahlungen aus empfangenen Darlehen von öffentlichen Körperschaften und Rechtsträgern			
3512	Einzahlungen aus empfangenen Darlehen von Beteiligungen			
3513	Einzahlungen aus empfangenen Darlehen von Unternehmen und privaten Haushalten			
3514	Einzahlungen aus Finanzschulden (Finanzunternehmen)			
353	Einzahlungen infolge eines Kapitaltausch bei derivativen Finanzinstrumenten mit Grundgeschäft	0,00	0,00	0,00
3530	Einzahlungen infolge eines Kapitaltausch bei derivativen Finanzinstrumenten mit Grundgeschäft			
355	Einzahlungen aus dem Abgang von Finanzinstrumenten	0,00	0,00	0,00
3550	Einzahlungen aus dem Abgang von Finanzinstrumenten			
35	Summe Einzahlungen aus der Finanzierungstätigkeit	0,00	0,00	0,00
361	Auszahlungen aus der Tilgung von Finanzschulden	9.600,00	9.500,00	9.452,05
3611	Auszahlungen aus empfangenen Darlehen von öffentlichen Körperschaften und Rechtsträgern	9.600,00	9.500,00	9.452,05

Vertretungskörper und allgemeine Verwaltung (Gruppe 0)

MVAG	Mittelverwendungs- und aufbringungsgruppen (1. und 2. Ebene)	VA 2023	VA 2022	RA 2021
3612	Auszahlungen aus empfangenen Darlehen von Beteiligungen			
3613	Auszahlungen aus empfangenen Darlehen von Unternehmen und privaten Haushalten			
3614	Auszahlungen aus Finanzschulden			
3615	Auszahlung aus der Rückzahlung von Leasingverbindlichkeiten			
363	Auszahlungen infolge eines Kapitaltausch bei derivativen Finanzinstrumenten mit Grundgeschäft	0,00	0,00	0,00
3630	Auszahlungen infolge eines Kapitaltausch bei derivativen Finanzinstrumenten mit Grundgeschäft			
365	Auszahlungen für den Erwerb von Finanzinstrumenten	0,00	0,00	0,00
3650	Auszahlungen für den Erwerb von Finanzinstrumenten			
36	Summe Auszahlungen aus der Finanzierungstätigkeit	9.600,00	9.500,00	9.452,05
SA4	Saldo (4) Geldfluss aus der Finanzierungstätigkeit (35 – 36)	-9.600,00	-9.500,00	-9.452,05
SA5	Saldo (5) Geldfluss aus der voranschlagswirksamen Gebarung (Saldo 3 + Saldo 4)	-619.800,00	-614.100,00	-557.851,14

Öffentliche Ordnung und Sicherheit (Gruppe 1)

MVAG	Mittelverwendungs- und aufbringungsgruppen (1. und 2. Ebene)	VA 2023	VA 2022	RA 2021
311	Einzahlungen aus der operativen Verwaltungstätigkeit	34.500,00	10.500,00	5.254,62
3111	Einzahlungen aus eigenen Abgaben			
3112	Einzahlungen aus Ertragsanteilen			
3113	Einzahlungen aus Gebühren			
3114	Einzahlungen aus Leistungen			
3115	Einzahlungen aus Besitz und wirtschaftlicher Tätigkeit			
3116	Einzahlungen aus Veräußerung von geringwertigen Wirtschaftsgütern (GWG) und sonstige Einzahlungen	34.500,00	10.500,00	5.254,62
312	Einzahlungen aus Transfers (ohne Kapitaltransfers)	0,00	0,00	0,00
3121	Transferzahlungen von Trägern des öffentlichen Rechts			
3122	Transferzahlungen von Beteiligungen			
3123	Transferzahlungen von Unternehmen (inkl. Finanzunternehmen)			
3124	Transferzahlungen von Haushalte und Organisationen ohne Erwerbscharakter			
3125	Transferzahlungen vom Ausland			
3126	Investitions- und Tilgungszuschüsse zwischen Unternehmungen und Betrieben der Gebietskörperschaft und der Gebietskörperschaft			
313	Einzahlungen aus Finanzerträgen	0,00	0,00	0,00
3131	Einzahlungen aus Zinserträgen			
3133	Einzahlungen aus Gewinnentnahmen von marktbestimmten Betrieben			
3134	Sonstige Einzahlungen aus Finanzerträgen			
3135	Einzahlungen aus Dividenden/Gewinnausschüttungen			
31	Summe Einzahlungen operative Gebarung	34.500,00	10.500,00	5.254,62
321	Auszahlungen aus Personalaufwand	0,00	0,00	0,00
3211	Auszahlungen für Personalaufwand Bezüge, Nebengebühren, und Mehrleistungsvergütungen)			
3212	Auszahlungen für gesetzliche und freiwillige Sozialaufwendungen			
3213	Auszahlungen aus sonstigem Personalaufwand			
322	Auszahlungen aus Sachaufwand (ohne Transferaufwand)	49.600,00	18.000,00	12.451,08
3221	Auszahlungen für Gebrauchs- und Verbrauchsgüter, Handelswaren		200,00	
3222	Auszahlungen für Verwaltungs- und Betriebsaufwand	16.500,00	11.700,00	11.163,05
3223	Auszahlungen für Leasing- und Mietaufwand			
3224	Auszahlungen für Instandhaltung			
3225	Sonstige Auszahlungen aus Sachaufwand	33.100,00	6.100,00	1.288,03
323	Auszahlungen aus Transfers (ohne Kapitaltransfers)	41.600,00	42.000,00	35.666,51
3231	Transferzahlungen an Träger des öffentlichen Rechts	31.600,00	32.000,00	31.998,96
3232	Transferzahlungen an Beteiligungen			
3233	Transferzahlungen an Unternehmen (inkl. Finanzunternehmen)			

Öffentliche Ordnung und Sicherheit (Gruppe 1)

MVAG	Mittelverwendungs- und aufbringungsgruppen (1. und 2. Ebene)	VA 2023	VA 2022	RA 2021
3234	Transferzahlungen an Haushalte und Organisationen ohne Erwerbscharakter	10.000,00	10.000,00	3.667,55
3235	Transferzahlungen an das Ausland			
3236	Investitions- und Tilgungszuschüsse zwischen Unternehmungen und Betrieben der Gebietskörperschaft und der Gebietskörperschaft			
324	Auszahlungen aus Finanzaufwand	0,00	0,00	0,00
3241	Auszahlungen für Zinsaufwand, für Finanzierungsleasing, für Forderungskauf, für Finanzschulden und derivative Finanzinstrumente			
3242	Auszahlungen für Zinsen aus derivativen Finanzinstrumenten ohne Grundgeschäft			
3243	Auszahlung aus Gewinnentnahmen von marktbestimmten Betrieben			
3244	Sonstige Auszahlungen aus Finanzaufwendungen			
32	Summe Auszahlungen operative Gebarung	91.200,00	60.000,00	48.117,59
SA1	Saldo (1) Geldfluss aus der Operativen Gebarung (31 – 32)	-56.700,00	-49.500,00	-42.862,97
331	Einzahlungen aus der Investitionstätigkeit	0,00	0,00	0,00
3311	Einzahlungen aus der Veräußerung von immateriellem Vermögen			
3312	Einzahlungen aus der Veräußerung von Grundstücken und Grundstückeinrichtungen			
3313	Einzahlungen aus der Veräußerung von Gebäuden und Bauten			
3314	Einzahlungen aus der Veräußerung von technischen Anlagen, Fahrzeuge und Maschinen			
3315	Einzahlungen aus der Veräußerung von Amts-, Betriebs- und Geschäftsausstattung			
3316	Einzahlungen aus der Veräußerung von Kulturgütern			
3317	Einzahlungen aus der Veräußerung von Beteiligungen			
332	Einzahlungen aus der Rückzahlung von Darlehen sowie gewährten Vorschüssen	0,00	0,00	0,00
3321	Einzahlungen aus Darlehen an Träger des öffentlichen Rechts			
3322	Einzahlungen aus Darlehen an Beteiligungen			
3323	Einzahlungen aus Darlehen an Unternehmen und Haushalte			
3325	Einzahlungen aus Vorschüssen und Anzahlungen			
333	Einzahlungen aus Kapitaltransfers	0,00	0,00	0,00
3331	Kapitaltransferzahlungen von Trägern des öffentlichen Rechts			
3332	Kapitaltransferzahlungen von Beteiligungen			
3333	Kapitaltransferzahlungen von Unternehmen			
3334	Kapitaltransferzahlungen von Haushalten und Organisationen ohne Erwerbscharakter			
3335	Kapitaltransferzahlungen vom Ausland			
33	Summe Einzahlungen investive Gebarung	0,00	0,00	0,00
341	Auszahlungen aus der Investitionstätigkeit	32.000,00	5.000,00	0,00
3411	Auszahlungen für den Erwerb von immateriellem Vermögen			
3412	Auszahlungen für den Erwerb von Grundstücken und Grundstückseinrichtungen			

Öffentliche Ordnung und Sicherheit (Gruppe 1)

MVAG	Mittelverwendungs- und aufbringungsgruppen (1. und 2. Ebene)	VA 2023	VA 2022	RA 2021
3413	Auszahlungen für den Erwerb von Gebäuden und Bauten			
3414	Auszahlungen für den Erwerb von technischen Anlagen, Fahrzeuge und Maschinen	32.000,00	5.000,00	
3415	Auszahlungen für den Erwerb von Amts-, Betriebs- und Geschäftsausstattung			
3416	Auszahlungen für den Erwerb von Kulturgütern			
3417	Auszahlungen für den Erwerb von Beteiligungen			
342	Auszahlungen von gewährten Darlehen sowie gewährten Vorschüssen	0,00	0,00	0,00
3421	Auszahlung von Darlehen an Träger des öffentlichen Rechts			
3422	Auszahlung von Darlehen an Beteiligungen			
3423	Auszahlung von Darlehen an Unternehmen und Haushalte			
3425	Auszahlungen von Vorschüssen und Anzahlungen			
343	Auszahlungen aus Kapitaltransfers	0,00	0,00	0,00
3431	Kapitaltransferzahlungen an Träger des öffentlichen Rechts			
3432	Kapitaltransferzahlungen an Beteiligungen			
3433	Kapitaltransferzahlungen an Unternehmen (Finanzunternehmen)			
3434	Kapitaltransferzahlungen an Haushalte und Organisationen ohne Erwerbscharakter			
3435	Kapitaltransferzahlungen an das Ausland			
34	Summe Auszahlungen investive Gebarung	32.000,00	5.000,00	0,00
SA2	Saldo (2) Geldfluss aus der Investiven Gebarung (33 – 34)	-32.000,00	-5.000,00	0,00
SA3	Saldo (3) Nettofinanzierungssaldo (Saldo 1 + Saldo 2)	-88.700,00	-54.500,00	-42.862,97
351	Einzahlungen aus der Aufnahme von Finanzschulden	0,00	0,00	0,00
3511	Einzahlungen aus empfangenen Darlehen von öffentlichen Körperschaften und Rechtsträgern			
3512	Einzahlungen aus empfangenen Darlehen von Beteiligungen			
3513	Einzahlungen aus empfangenen Darlehen von Unternehmen und privaten Haushalten			
3514	Einzahlungen aus Finanzschulden (Finanzunternehmen)			
353	Einzahlungen infolge eines Kapitaltausch bei derivativen Finanzinstrumenten mit Grundgeschäft	0,00	0,00	0,00
3530	Einzahlungen infolge eines Kapitaltausch bei derivativen Finanzinstrumenten mit Grundgeschäft			
355	Einzahlungen aus dem Abgang von Finanzinstrumenten	0,00	0,00	0,00
3550	Einzahlungen aus dem Abgang von Finanzinstrumenten			
35	Summe Einzahlungen aus der Finanzierungstätigkeit	0,00	0,00	0,00
361	Auszahlungen aus der Tilgung von Finanzschulden	0,00	0,00	0,00
3611	Auszahlungen aus empfangenen Darlehen von öffentlichen Körperschaften und Rechtsträgern			

Öffentliche Ordnung und Sicherheit (Gruppe 1)

MVAG	Mittelverwendungs- und aufbringungsgruppen (1. und 2. Ebene)	VA 2023	VA 2022	RA 2021
3612	Auszahlungen aus empfangenen Darlehen von Beteiligungen			
3613	Auszahlungen aus empfangenen Darlehen von Unternehmen und privaten Haushalten			
3614	Auszahlungen aus Finanzschulden			
3615	Auszahlung aus der Rückzahlung von Leasingverbindlichkeiten			
363	Auszahlungen infolge eines Kapitaltausch bei derivativen Finanzinstrumenten mit Grundgeschäft	0,00	0,00	0,00
3630	Auszahlungen infolge eines Kapitaltausch bei derivativen Finanzinstrumenten mit Grundgeschäft			
365	Auszahlungen für den Erwerb von Finanzinstrumenten	0,00	0,00	0,00
3650	Auszahlungen für den Erwerb von Finanzinstrumenten			
36	Summe Auszahlungen aus der Finanzierungstätigkeit	0,00	0,00	0,00
SA4	Saldo (4) Geldfluss aus der Finanzierungstätigkeit (35 – 36)	0,00	0,00	0,00
SA5	Saldo (5) Geldfluss aus der voranschlagswirksamen Gebarung (Saldo 3 + Saldo 4)	-88.700,00	-54.500,00	-42.862,97

Unterricht, Erziehung, Sport und Wissenschaft (Gruppe 2)

MVAG	Mittelverwendungs- und aufbringungsgruppen (1. und 2. Ebene)	VA 2023	VA 2022	RA 2021
311	Einzahlungen aus der operativen Verwaltungstätigkeit	177.500,00	131.300,00	105.279,91
3111	Einzahlungen aus eigenen Abgaben			
3112	Einzahlungen aus Ertragsanteilen			
3113	Einzahlungen aus Gebühren			
3114	Einzahlungen aus Leistungen	119.000,00	95.300,00	88.959,37
3115	Einzahlungen aus Besitz und wirtschaftlicher Tätigkeit			
3116	Einzahlungen aus Veräußerung von geringwertigen Wirtschaftsgütern (GWG) und sonstige Einzahlungen	58.500,00	36.000,00	16.320,54
312	Einzahlungen aus Transfers (ohne Kapitaltransfers)	103.600,00	49.000,00	62.807,09
3121	Transferzahlungen von Trägern des öffentlichen Rechts	103.600,00	49.000,00	62.807,09
3122	Transferzahlungen von Beteiligungen			
3123	Transferzahlungen von Unternehmen (inkl. Finanzunternehmen)			
3124	Transferzahlungen von Haushalte und Organisationen ohne Erwerbscharakter			
3125	Transferzahlungen vom Ausland			
3126	Investitions- und Tilgungszuschüsse zwischen Unternehmungen und Betrieben der Gebietskörperschaft und der Gebietskörperschaft			
313	Einzahlungen aus Finanzerträgen	0,00	0,00	0,00
3131	Einzahlungen aus Zinserträgen			
3133	Einzahlungen aus Gewinnentnahmen von marktbestimmten Betrieben			
3134	Sonstige Einzahlungen aus Finanzerträgen			
3135	Einzahlungen aus Dividenden/Gewinnausschüttungen			
31	Summe Einzahlungen operative Gebarung	281.100,00	180.300,00	168.087,00
321	Auszahlungen aus Personalaufwand	475.800,00	457.300,00	411.764,59
3211	Auszahlungen für Personalaufwand Bezüge, Nebengebühren, und Mehrleistungsvergütungen)	380.800,00	361.200,00	328.426,53
3212	Auszahlungen für gesetzliche und freiwillige Sozialaufwendungen	95.000,00	96.100,00	83.338,06
3213	Auszahlungen aus sonstigem Personalaufwand			
322	Auszahlungen aus Sachaufwand (ohne Transferaufwand)	230.200,00	194.600,00	193.780,65
3221	Auszahlungen für Gebrauchs- und Verbrauchsgüter, Handelswaren	67.100,00	52.600,00	45.807,67
3222	Auszahlungen für Verwaltungs- und Betriebsaufwand	79.200,00	61.100,00	62.531,51
3223	Auszahlungen für Leasing- und Mietaufwand			
3224	Auszahlungen für Instandhaltung	18.300,00	16.100,00	15.754,03
3225	Sonstige Auszahlungen aus Sachaufwand	65.600,00	64.800,00	69.687,44
323	Auszahlungen aus Transfers (ohne Kapitaltransfers)	138.100,00	106.200,00	93.371,37
3231	Transferzahlungen an Träger des öffentlichen Rechts	132.600,00	101.700,00	90.371,37
3232	Transferzahlungen an Beteiligungen			
3233	Transferzahlungen an Unternehmen (inkl. Finanzunternehmen)			

Unterricht, Erziehung, Sport und Wissenschaft (Gruppe 2)

MVAG	Mittelverwendungs- und aufbringungsgruppen (1. und 2. Ebene)	VA 2023	VA 2022	RA 2021
3234	Transferzahlungen an Haushalte und Organisationen ohne Erwerbscharakter	5.500,00	4.500,00	3.000,00
3235	Transferzahlungen an das Ausland			
3236	Investitions- und Tilgungszuschüsse zwischen Unternehmungen und Betrieben der Gebietskörperschaft und der Gebietskörperschaft			
324	Auszahlungen aus Finanzaufwand	38.300,00	11.900,00	11.982,45
3241	Auszahlungen für Zinsaufwand, für Finanzierungsleasing, für Forderungskauf, für Finanzschulden und derivative Finanzinstrumente	38.300,00	11.900,00	11.982,45
3242	Auszahlungen für Zinsen aus derivativen Finanzinstrumenten ohne Grundgeschäft			
3243	Auszahlung aus Gewinnentnahmen von marktbestimmten Betrieben			
3244	Sonstige Auszahlungen aus Finanzaufwendungen			
32	Summe Auszahlungen operative Gebarung	882.400,00	770.000,00	710.899,06
SA1	Saldo (1) Geldfluss aus der Operativen Gebarung (31 – 32)	-601.300,00	-589.700,00	-542.812,06
331	Einzahlungen aus der Investitionstätigkeit	0,00	0,00	0,00
3311	Einzahlungen aus der Veräußerung von immateriellem Vermögen			
3312	Einzahlungen aus der Veräußerung von Grundstücken und Grundstückeinrichtungen			
3313	Einzahlungen aus der Veräußerung von Gebäuden und Bauten			
3314	Einzahlungen aus der Veräußerung von technischen Anlagen, Fahrzeuge und Maschinen			
3315	Einzahlungen aus der Veräußerung von Amts-, Betriebs- und Geschäftsausstattung			
3316	Einzahlungen aus der Veräußerung von Kulturgütern			
3317	Einzahlungen aus der Veräußerung von Beteiligungen			
332	Einzahlungen aus der Rückzahlung von Darlehen sowie gewährten Vorschüssen	0,00	0,00	0,00
3321	Einzahlungen aus Darlehen an Träger des öffentlichen Rechts			
3322	Einzahlungen aus Darlehen an Beteiligungen			
3323	Einzahlungen aus Darlehen an Unternehmen und Haushalte			
3325	Einzahlungen aus Vorschüssen und Anzahlungen			
333	Einzahlungen aus Kapitaltransfers	0,00	1.809.000,00	0,00
3331	Kapitaltransferzahlungen von Trägern des öffentlichen Rechts		1.809.000,00	
3332	Kapitaltransferzahlungen von Beteiligungen			
3333	Kapitaltransferzahlungen von Unternehmen			
3334	Kapitaltransferzahlungen von Haushalten und Organisationen ohne Erwerbscharakter			
3335	Kapitaltransferzahlungen vom Ausland			
33	Summe Einzahlungen investive Gebarung	0,00	1.809.000,00	0,00
341	Auszahlungen aus der Investitionstätigkeit	5.000,00	101.900,00	1.871.404,45
3411	Auszahlungen für den Erwerb von immateriellem Vermögen			
3412	Auszahlungen für den Erwerb von Grundstücken und Grundstückseinrichtungen			

Unterricht, Erziehung, Sport und Wissenschaft (Gruppe 2)

MVAG	Mittelverwendungs- und aufbringungsgruppen (1. und 2. Ebene)	VA 2023	VA 2022	RA 2021
3413	Auszahlungen für den Erwerb von Gebäuden und Bauten		91.400,00	1.836.192,23
3414	Auszahlungen für den Erwerb von technischen Anlagen, Fahrzeuge und Maschinen		5.500,00	
3415	Auszahlungen für den Erwerb von Amts-, Betriebs- und Geschäftsausstattung	5.000,00	5.000,00	35.212,22
3416	Auszahlungen für den Erwerb von Kulturgütern			
3417	Auszahlungen für den Erwerb von Beteiligungen			
342	Auszahlungen von gewährten Darlehen sowie gewährten Vorschüssen	0,00	0,00	0,00
3421	Auszahlung von Darlehen an Träger des öffentlichen Rechts			
3422	Auszahlung von Darlehen an Beteiligungen			
3423	Auszahlung von Darlehen an Unternehmen und Haushalte			
3425	Auszahlungen von Vorschüssen und Anzahlungen			
343	Auszahlungen aus Kapitaltransfers	0,00	0,00	0,00
3431	Kapitaltransferzahlungen an Träger des öffentlichen Rechts			
3432	Kapitaltransferzahlungen an Beteiligungen			
3433	Kapitaltransferzahlungen an Unternehmen (Finanzunternehmen)			
3434	Kapitaltransferzahlungen an Haushalte und Organisationen ohne Erwerbscharakter			
3435	Kapitaltransferzahlungen an das Ausland			
34	Summe Auszahlungen investive Gebarung	5.000,00	101.900,00	1.871.404,45
SA2	Saldo (2) Geldfluss aus der Investiven Gebarung (33 – 34)	-5.000,00	1.707.100,00	-1.871.404,45
SA3	Saldo (3) Nettofinanzierungssaldo (Saldo 1 + Saldo 2)	-606.300,00	1.117.400,00	-2.414.216,51
351	Einzahlungen aus der Aufnahme von Finanzschulden	0,00	0,00	700.000,00
3511	Einzahlungen aus empfangenen Darlehen von öffentlichen Körperschaften und Rechtsträgern			
3512	Einzahlungen aus empfangenen Darlehen von Beteiligungen			
3513	Einzahlungen aus empfangenen Darlehen von Unternehmen und privaten Haushalten			
3514	Einzahlungen aus Finanzschulden (Finanzunternehmen)			700.000,00
353	Einzahlungen infolge eines Kapitaltausch bei derivativen Finanzinstrumenten mit Grundgeschäft	0,00	0,00	0,00
3530	Einzahlungen infolge eines Kapitaltausch bei derivativen Finanzinstrumenten mit Grundgeschäft			
355	Einzahlungen aus dem Abgang von Finanzinstrumenten	0,00	0,00	0,00
3550	Einzahlungen aus dem Abgang von Finanzinstrumenten			
35	Summe Einzahlungen aus der Finanzierungstätigkeit	0,00	0,00	700.000,00
361	Auszahlungen aus der Tilgung von Finanzschulden	212.600,00	2.028.100,00	173.143,68
3611	Auszahlungen aus empfangenen Darlehen von öffentlichen Körperschaften und Rechtsträgern			

Unterricht, Erziehung, Sport und Wissenschaft (Gruppe 2)

MVAG	Mittelverwendungs- und aufbringungsgruppen (1. und 2. Ebene)	VA 2023	VA 2022	RA 2021
3612	Auszahlungen aus empfangenen Darlehen von Beteiligungen			
3613	Auszahlungen aus empfangenen Darlehen von Unternehmen und privaten Haushalten			
3614	Auszahlungen aus Finanzschulden	212.600,00	2.028.100,00	173.143,68
3615	Auszahlung aus der Rückzahlung von Leasingverbindlichkeiten			
363	Auszahlungen infolge eines Kapitaltausch bei derivativen Finanzinstrumenten mit Grundgeschäft	0,00	0,00	0,00
3630	Auszahlungen infolge eines Kapitaltausch bei derivativen Finanzinstrumenten mit Grundgeschäft			
365	Auszahlungen für den Erwerb von Finanzinstrumenten	0,00	0,00	0,00
3650	Auszahlungen für den Erwerb von Finanzinstrumenten			
36	Summe Auszahlungen aus der Finanzierungstätigkeit	212.600,00	2.028.100,00	173.143,68
SA4	Saldo (4) Geldfluss aus der Finanzierungstätigkeit (35 – 36)	-212.600,00	-2.028.100,00	526.856,32
SA5	Saldo (5) Geldfluss aus der voranschlagswirksamen Gebarung (Saldo 3 + Saldo 4)	-818.900,00	-910.700,00	-1.887.360,19

Kunst, Kultur und Kultus (Gruppe 3)

MVAG	Mittelverwendungs- und aufbringungsgruppen (1. und 2. Ebene)	VA 2023	VA 2022	RA 2021
311	Einzahlungen aus der operativen Verwaltungstätigkeit	0,00	0,00	0,00
3111	Einzahlungen aus eigenen Abgaben			
3112	Einzahlungen aus Ertragsanteilen			
3113	Einzahlungen aus Gebühren			
3114	Einzahlungen aus Leistungen			
3115	Einzahlungen aus Besitz und wirtschaftlicher Tätigkeit			
3116	Einzahlungen aus Veräußerung von geringwertigen Wirtschaftsgütern (GWG) und sonstige Einzahlungen			
312	Einzahlungen aus Transfers (ohne Kapitaltransfers)	0,00	0,00	0,00
3121	Transferzahlungen von Trägern des öffentlichen Rechts			
3122	Transferzahlungen von Beteiligungen			
3123	Transferzahlungen von Unternehmen (inkl. Finanzunternehmen)			
3124	Transferzahlungen von Haushalte und Organisationen ohne Erwerbscharakter			
3125	Transferzahlungen vom Ausland			
3126	Investitions- und Tilgungszuschüsse zwischen Unternehmungen und Betrieben der Gebietskörperschaft und der Gebietskörperschaft			
313	Einzahlungen aus Finanzerträgen	0,00	0,00	0,00
3131	Einzahlungen aus Zinserträgen			
3133	Einzahlungen aus Gewinnentnahmen von marktbestimmten Betrieben			
3134	Sonstige Einzahlungen aus Finanzerträgen			
3135	Einzahlungen aus Dividenden/Gewinnausschüttungen			
31	Summe Einzahlungen operative Gebarung	0,00	0,00	0,00
321	Auszahlungen aus Personalaufwand	0,00	0,00	0,00
3211	Auszahlungen für Personalaufwand Bezüge, Nebengebühren, und Mehrleistungsvergütungen)			
3212	Auszahlungen für gesetzliche und freiwillige Sozialaufwendungen			
3213	Auszahlungen aus sonstigem Personalaufwand			
322	Auszahlungen aus Sachaufwand (ohne Transferaufwand)	22.700,00	17.000,00	9.716,85
3221	Auszahlungen für Gebrauchs- und Verbrauchsgüter, Handelswaren			
3222	Auszahlungen für Verwaltungs- und Betriebsaufwand	5.200,00	5.500,00	5.118,14
3223	Auszahlungen für Leasing- und Mietaufwand			
3224	Auszahlungen für Instandhaltung	3.000,00	4.500,00	1.792,80
3225	Sonstige Auszahlungen aus Sachaufwand	14.500,00	7.000,00	2.805,91
323	Auszahlungen aus Transfers (ohne Kapitaltransfers)	87.000,00	83.800,00	64.200,00
3231	Transferzahlungen an Träger des öffentlichen Rechts	83.300,00	78.800,00	60.600,00
3232	Transferzahlungen an Beteiligungen			
3233	Transferzahlungen an Unternehmen (inkl. Finanzunternehmen)			

Kunst, Kultur und Kultus (Gruppe 3)

MVAG	Mittelverwendungs- und aufbringungsgruppen (1. und 2. Ebene)	VA 2023	VA 2022	RA 2021
3234	Transferzahlungen an Haushalte und Organisationen ohne Erwerbscharakter	3.700,00	5.000,00	3.600,00
3235	Transferzahlungen an das Ausland			
3236	Investitions- und Tilgungszuschüsse zwischen Unternehmungen und Betrieben der Gebietskörperschaft und der Gebietskörperschaft			
324	Auszahlungen aus Finanzaufwand	0,00	0,00	0,00
3241	Auszahlungen für Zinsaufwand, für Finanzierungsleasing, für Forderungskauf, für Finanzschulden und derivative Finanzinstrumente			
3242	Auszahlungen für Zinsen aus derivativen Finanzinstrumenten ohne Grundgeschäft			
3243	Auszahlung aus Gewinnentnahmen von marktbestimmten Betrieben			
3244	Sonstige Auszahlungen aus Finanzaufwendungen			
32	Summe Auszahlungen operative Gebarung	109.700,00	100.800,00	73.916,85
SA1	Saldo (1) Geldfluss aus der Operativen Gebarung (31 – 32)	-109.700,00	-100.800,00	-73.916,85
331	Einzahlungen aus der Investitionstätigkeit	40.000,00	0,00	0,00
3311	Einzahlungen aus der Veräußerung von immateriellem Vermögen			
3312	Einzahlungen aus der Veräußerung von Grundstücken und Grundstückeinrichtungen	40.000,00		
3313	Einzahlungen aus der Veräußerung von Gebäuden und Bauten			
3314	Einzahlungen aus der Veräußerung von technischen Anlagen, Fahrzeuge und Maschinen			
3315	Einzahlungen aus der Veräußerung von Amts-, Betriebs- und Geschäftsausstattung			
3316	Einzahlungen aus der Veräußerung von Kulturgütern			
3317	Einzahlungen aus der Veräußerung von Beteiligungen			
332	Einzahlungen aus der Rückzahlung von Darlehen sowie gewährten Vorschüssen	0,00	0,00	0,00
3321	Einzahlungen aus Darlehen an Träger des öffentlichen Rechts			
3322	Einzahlungen aus Darlehen an Beteiligungen			
3323	Einzahlungen aus Darlehen an Unternehmen und Haushalte			
3325	Einzahlungen aus Vorschüssen und Anzahlungen			
333	Einzahlungen aus Kapitaltransfers	500,00	500,00	700,00
3331	Kapitaltransferzahlungen von Trägern des öffentlichen Rechts	500,00	500,00	700,00
3332	Kapitaltransferzahlungen von Beteiligungen			
3333	Kapitaltransferzahlungen von Unternehmen			
3334	Kapitaltransferzahlungen von Haushalten und Organisationen ohne Erwerbscharakter			
3335	Kapitaltransferzahlungen vom Ausland			
33	Summe Einzahlungen investive Gebarung	40.500,00	500,00	700,00
341	Auszahlungen aus der Investitionstätigkeit	40.000,00	0,00	0,00
3411	Auszahlungen für den Erwerb von immateriellem Vermögen			
3412	Auszahlungen für den Erwerb von Grundstücken und Grundstückseinrichtungen			

Kunst, Kultur und Kultus (Gruppe 3)

MVAG	Mittelverwendungs- und aufbringungsgruppen (1. und 2. Ebene)	VA 2023	VA 2022	RA 2021
3413	Auszahlungen für den Erwerb von Gebäuden und Bauten	40.000,00		
3414	Auszahlungen für den Erwerb von technischen Anlagen, Fahrzeuge und Maschinen			
3415	Auszahlungen für den Erwerb von Amts-, Betriebs- und Geschäftsausstattung			
3416	Auszahlungen für den Erwerb von Kulturgütern			
3417	Auszahlungen für den Erwerb von Beteiligungen			
342	Auszahlungen von gewährten Darlehen sowie gewährten Vorschüssen	0,00	0,00	0,00
3421	Auszahlung von Darlehen an Träger des öffentlichen Rechts			
3422	Auszahlung von Darlehen an Beteiligungen			
3423	Auszahlung von Darlehen an Unternehmen und Haushalte			
3425	Auszahlungen von Vorschüssen und Anzahlungen			
343	Auszahlungen aus Kapitaltransfers	3.200,00	3.200,00	3.734,73
3431	Kapitaltransferzahlungen an Träger des öffentlichen Rechts			
3432	Kapitaltransferzahlungen an Beteiligungen			
3433	Kapitaltransferzahlungen an Unternehmen (Finanzunternehmen)			
3434	Kapitaltransferzahlungen an Haushalte und Organisationen ohne Erwerbscharakter	3.200,00	3.200,00	3.734,73
3435	Kapitaltransferzahlungen an das Ausland			
34	Summe Auszahlungen investive Gebarung	43.200,00	3.200,00	3.734,73
SA2	Saldo (2) Geldfluss aus der Investiven Gebarung (33 – 34)	-2.700,00	-2.700,00	-3.034,73
SA3	Saldo (3) Nettofinanzierungssaldo (Saldo 1 + Saldo 2)	-112.400,00	-103.500,00	-76.951,58
351	Einzahlungen aus der Aufnahme von Finanzschulden	0,00	0,00	0,00
3511	Einzahlungen aus empfangenen Darlehen von öffentlichen Körperschaften und Rechtsträgern			
3512	Einzahlungen aus empfangenen Darlehen von Beteiligungen			
3513	Einzahlungen aus empfangenen Darlehen von Unternehmen und privaten Haushalten			
3514	Einzahlungen aus Finanzschulden (Finanzunternehmen)			
353	Einzahlungen infolge eines Kapitaltausch bei derivativen Finanzinstrumenten mit Grundgeschäft	0,00	0,00	0,00
3530	Einzahlungen infolge eines Kapitaltausch bei derivativen Finanzinstrumenten mit Grundgeschäft			
355	Einzahlungen aus dem Abgang von Finanzinstrumenten	0,00	0,00	0,00
3550	Einzahlungen aus dem Abgang von Finanzinstrumenten			
35	Summe Einzahlungen aus der Finanzierungstätigkeit	0,00	0,00	0,00
361	Auszahlungen aus der Tilgung von Finanzschulden	0,00	0,00	0,00
3611	Auszahlungen aus empfangenen Darlehen von öffentlichen Körperschaften und Rechtsträgern			

Kunst, Kultur und Kultus (Gruppe 3)

MVAG	Mittelverwendungs- und aufbringungsgruppen (1. und 2. Ebene)	VA 2023	VA 2022	RA 2021
3612	Auszahlungen aus empfangenen Darlehen von Beteiligungen			
3613	Auszahlungen aus empfangenen Darlehen von Unternehmen und privaten Haushalten			
3614	Auszahlungen aus Finanzschulden			
3615	Auszahlung aus der Rückzahlung von Leasingverbindlichkeiten			
363	Auszahlungen infolge eines Kapitaltausch bei derivativen Finanzinstrumenten mit Grundgeschäft	0,00	0,00	0,00
3630	Auszahlungen infolge eines Kapitaltausch bei derivativen Finanzinstrumenten mit Grundgeschäft			
365	Auszahlungen für den Erwerb von Finanzinstrumenten	0,00	0,00	0,00
3650	Auszahlungen für den Erwerb von Finanzinstrumenten			
36	Summe Auszahlungen aus der Finanzierungstätigkeit	0,00	0,00	0,00
SA4	Saldo (4) Geldfluss aus der Finanzierungstätigkeit (35 – 36)	0,00	0,00	0,00
SA5	Saldo (5) Geldfluss aus der voranschlagswirksamen Gebarung (Saldo 3 + Saldo 4)	-112.400,00	-103.500,00	-76.951,58

Soziale Wohlfahrt und Wohnbauförderung (Gruppe 4)

MVAG	Mittelverwendungs- und aufbringungsgruppen (1. und 2. Ebene)	VA 2023	VA 2022	RA 2021
311	Einzahlungen aus der operativen Verwaltungstätigkeit	0,00	0,00	0,00
3111	Einzahlungen aus eigenen Abgaben			
3112	Einzahlungen aus Ertragsanteilen			
3113	Einzahlungen aus Gebühren			
3114	Einzahlungen aus Leistungen			
3115	Einzahlungen aus Besitz und wirtschaftlicher Tätigkeit			
3116	Einzahlungen aus Veräußerung von geringwertigen Wirtschaftsgütern (GWG) und sonstige Einzahlungen			
312	Einzahlungen aus Transfers (ohne Kapitaltransfers)	0,00	0,00	0,00
3121	Transferzahlungen von Trägern des öffentlichen Rechts			
3122	Transferzahlungen von Beteiligungen			
3123	Transferzahlungen von Unternehmen (inkl. Finanzunternehmen)			
3124	Transferzahlungen von Haushalte und Organisationen ohne Erwerbscharakter			
3125	Transferzahlungen vom Ausland			
3126	Investitions- und Tilgungszuschüsse zwischen Unternehmungen und Betrieben der Gebietskörperschaft und der Gebietskörperschaft			
313	Einzahlungen aus Finanzerträgen	0,00	0,00	0,00
3131	Einzahlungen aus Zinserträgen			
3133	Einzahlungen aus Gewinnentnahmen von marktbestimmten Betrieben			
3134	Sonstige Einzahlungen aus Finanzerträgen			
3135	Einzahlungen aus Dividenden/Gewinnausschüttungen			
31	Summe Einzahlungen operative Gebarung	0,00	0,00	0,00
321	Auszahlungen aus Personalaufwand	0,00	0,00	0,00
3211	Auszahlungen für Personalaufwand Bezüge, Nebengebühren, und Mehrleistungsvergütungen)			
3212	Auszahlungen für gesetzliche und freiwillige Sozialaufwendungen			
3213	Auszahlungen aus sonstigem Personalaufwand			
322	Auszahlungen aus Sachaufwand (ohne Transferaufwand)	500,00	1.000,00	0,00
3221	Auszahlungen für Gebrauchs- und Verbrauchsgüter, Handelswaren	500,00	1.000,00	
3222	Auszahlungen für Verwaltungs- und Betriebsaufwand			
3223	Auszahlungen für Leasing- und Mietaufwand			
3224	Auszahlungen für Instandhaltung			
3225	Sonstige Auszahlungen aus Sachaufwand			
323	Auszahlungen aus Transfers (ohne Kapitaltransfers)	449.400,00	438.500,00	393.595,36
3231	Transferzahlungen an Träger des öffentlichen Rechts	429.000,00	413.000,00	388.595,36
3232	Transferzahlungen an Beteiligungen			
3233	Transferzahlungen an Unternehmen (inkl. Finanzunternehmen)			

Soziale Wohlfahrt und Wohnbauförderung (Gruppe 4)

MVAG	Mittelverwendungs- und aufbringungsgruppen (1. und 2. Ebene)	VA 2023	VA 2022	RA 2021
3234	Transferzahlungen an Haushalte und Organisationen ohne Erwerbscharakter	20.400,00	25.500,00	5.000,00
3235	Transferzahlungen an das Ausland			
3236	Investitions- und Tilgungszuschüsse zwischen Unternehmungen und Betrieben der Gebietskörperschaft und der Gebietskörperschaft			
324	Auszahlungen aus Finanzaufwand	0,00	0,00	0,00
3241	Auszahlungen für Zinsaufwand, für Finanzierungsleasing, für Forderungskauf, für Finanzschulden und derivative Finanzinstrumente			
3242	Auszahlungen für Zinsen aus derivativen Finanzinstrumenten ohne Grundgeschäft			
3243	Auszahlung aus Gewinnentnahmen von marktbestimmten Betrieben			
3244	Sonstige Auszahlungen aus Finanzaufwendungen			
32	Summe Auszahlungen operative Gebarung	449.900,00	439.500,00	393.595,36
SA1	Saldo (1) Geldfluss aus der Operativen Gebarung (31 – 32)	-449.900,00	-439.500,00	-393.595,36
331	Einzahlungen aus der Investitionstätigkeit	0,00	0,00	0,00
3311	Einzahlungen aus der Veräußerung von immateriellem Vermögen			
3312	Einzahlungen aus der Veräußerung von Grundstücken und Grundstückeinrichtungen			
3313	Einzahlungen aus der Veräußerung von Gebäuden und Bauten			
3314	Einzahlungen aus der Veräußerung von technischen Anlagen, Fahrzeuge und Maschinen			
3315	Einzahlungen aus der Veräußerung von Amts-, Betriebs- und Geschäftsausstattung			
3316	Einzahlungen aus der Veräußerung von Kulturgütern			
3317	Einzahlungen aus der Veräußerung von Beteiligungen			
332	Einzahlungen aus der Rückzahlung von Darlehen sowie gewährten Vorschüssen	0,00	0,00	0,00
3321	Einzahlungen aus Darlehen an Träger des öffentlichen Rechts			
3322	Einzahlungen aus Darlehen an Beteiligungen			
3323	Einzahlungen aus Darlehen an Unternehmen und Haushalte			
3325	Einzahlungen aus Vorschüssen und Anzahlungen			
333	Einzahlungen aus Kapitaltransfers	0,00	0,00	0,00
3331	Kapitaltransferzahlungen von Trägern des öffentlichen Rechts			
3332	Kapitaltransferzahlungen von Beteiligungen			
3333	Kapitaltransferzahlungen von Unternehmen			
3334	Kapitaltransferzahlungen von Haushalten und Organisationen ohne Erwerbscharakter			
3335	Kapitaltransferzahlungen vom Ausland			
33	Summe Einzahlungen investive Gebarung	0,00	0,00	0,00
341	Auszahlungen aus der Investitionstätigkeit	0,00	0,00	0,00
3411	Auszahlungen für den Erwerb von immateriellem Vermögen			
3412	Auszahlungen für den Erwerb von Grundstücken und Grundstückseinrichtungen			

Soziale Wohlfahrt und Wohnbauförderung (Gruppe 4)

MVAG	Mittelverwendungs- und aufbringungsgruppen (1. und 2. Ebene)	VA 2023	VA 2022	RA 2021
3413	Auszahlungen für den Erwerb von Gebäuden und Bauten			
3414	Auszahlungen für den Erwerb von technischen Anlagen, Fahrzeuge und Maschinen			
3415	Auszahlungen für den Erwerb von Amts-, Betriebs- und Geschäftsausstattung			
3416	Auszahlungen für den Erwerb von Kulturgütern			
3417	Auszahlungen für den Erwerb von Beteiligungen			
342	Auszahlungen von gewährten Darlehen sowie gewährten Vorschüssen	0,00	0,00	0,00
3421	Auszahlung von Darlehen an Träger des öffentlichen Rechts			
3422	Auszahlung von Darlehen an Beteiligungen			
3423	Auszahlung von Darlehen an Unternehmen und Haushalte			
3425	Auszahlungen von Vorschüssen und Anzahlungen			
343	Auszahlungen aus Kapitaltransfers	0,00	0,00	0,00
3431	Kapitaltransferzahlungen an Träger des öffentlichen Rechts			
3432	Kapitaltransferzahlungen an Beteiligungen			
3433	Kapitaltransferzahlungen an Unternehmen (Finanzunternehmen)			
3434	Kapitaltransferzahlungen an Haushalte und Organisationen ohne Erwerbscharakter			
3435	Kapitaltransferzahlungen an das Ausland			
34	Summe Auszahlungen investive Gebarung	0,00	0,00	0,00
SA2	Saldo (2) Geldfluss aus der Investiven Gebarung (33 – 34)	0,00	0,00	0,00
SA3	Saldo (3) Nettofinanzierungssaldo (Saldo 1 + Saldo 2)	-449.900,00	-439.500,00	-393.595,36
351	Einzahlungen aus der Aufnahme von Finanzschulden	0,00	0,00	0,00
3511	Einzahlungen aus empfangenen Darlehen von öffentlichen Körperschaften und Rechtsträgern			
3512	Einzahlungen aus empfangenen Darlehen von Beteiligungen			
3513	Einzahlungen aus empfangenen Darlehen von Unternehmen und privaten Haushalten			
3514	Einzahlungen aus Finanzschulden (Finanzunternehmen)			
353	Einzahlungen infolge eines Kapitaltausch bei derivativen Finanzinstrumenten mit Grundgeschäft	0,00	0,00	0,00
3530	Einzahlungen infolge eines Kapitaltausch bei derivativen Finanzinstrumenten mit Grundgeschäft			
355	Einzahlungen aus dem Abgang von Finanzinstrumenten	0,00	0,00	0,00
3550	Einzahlungen aus dem Abgang von Finanzinstrumenten			
35	Summe Einzahlungen aus der Finanzierungstätigkeit	0,00	0,00	0,00
361	Auszahlungen aus der Tilgung von Finanzschulden	0,00	0,00	0,00
3611	Auszahlungen aus empfangenen Darlehen von öffentlichen Körperschaften und Rechtsträgern			

Soziale Wohlfahrt und Wohnbauförderung (Gruppe 4)

MVAG	Mittelverwendungs- und aufbringungsgruppen (1. und 2. Ebene)	VA 2023	VA 2022	RA 2021
3612	Auszahlungen aus empfangenen Darlehen von Beteiligungen			
3613	Auszahlungen aus empfangenen Darlehen von Unternehmen und privaten Haushalten			
3614	Auszahlungen aus Finanzschulden			
3615	Auszahlung aus der Rückzahlung von Leasingverbindlichkeiten			
363	Auszahlungen infolge eines Kapitaltausch bei derivativen Finanzinstrumenten mit Grundgeschäft	0,00	0,00	0,00
3630	Auszahlungen infolge eines Kapitaltausch bei derivativen Finanzinstrumenten mit Grundgeschäft			
365	Auszahlungen für den Erwerb von Finanzinstrumenten	0,00	0,00	0,00
3650	Auszahlungen für den Erwerb von Finanzinstrumenten			
36	Summe Auszahlungen aus der Finanzierungstätigkeit	0,00	0,00	0,00
SA4	Saldo (4) Geldfluss aus der Finanzierungstätigkeit (35 – 36)	0,00	0,00	0,00
SA5	Saldo (5) Geldfluss aus der voranschlagswirksamen Gebarung (Saldo 3 + Saldo 4)	-449.900,00	-439.500,00	-393.595,36

Gesundheit (Gruppe 5)

MVAG	Mittelverwendungs- und aufbringungsgruppen (1. und 2. Ebene)	VA 2023	VA 2022	RA 2021
311	Einzahlungen aus der operativen Verwaltungstätigkeit	2.300,00	2.200,00	10.963,82
3111	Einzahlungen aus eigenen Abgaben			
3112	Einzahlungen aus Ertragsanteilen			
3113	Einzahlungen aus Gebühren			
3114	Einzahlungen aus Leistungen			4.386,55
3115	Einzahlungen aus Besitz und wirtschaftlicher Tätigkeit			
3116	Einzahlungen aus Veräußerung von geringwertigen Wirtschaftsgütern (GWG) und sonstige Einzahlungen	2.300,00	2.200,00	6.577,27
312	Einzahlungen aus Transfers (ohne Kapitaltransfers)	0,00	0,00	18.689,00
3121	Transferzahlungen von Trägern des öffentlichen Rechts			18.689,00
3122	Transferzahlungen von Beteiligungen			
3123	Transferzahlungen von Unternehmen (inkl. Finanzunternehmen)			
3124	Transferzahlungen von Haushalte und Organisationen ohne Erwerbscharakter			
3125	Transferzahlungen vom Ausland			
3126	Investitions- und Tilgungszuschüsse zwischen Unternehmungen und Betrieben der Gebietskörperschaft und der Gebietskörperschaft			
313	Einzahlungen aus Finanzerträgen	0,00	0,00	0,00
3131	Einzahlungen aus Zinserträgen			
3133	Einzahlungen aus Gewinnentnahmen von marktbestimmten Betrieben			
3134	Sonstige Einzahlungen aus Finanzerträgen			
3135	Einzahlungen aus Dividenden/Gewinnausschüttungen			
31	Summe Einzahlungen operative Gebarung	2.300,00	2.200,00	29.652,82
321	Auszahlungen aus Personalaufwand	1.500,00	1.500,00	3.363,88
3211	Auszahlungen für Personalaufwand Bezüge, Nebengebühren, und Mehrleistungsvergütungen)	1.500,00	1.500,00	3.363,88
3212	Auszahlungen für gesetzliche und freiwillige Sozialaufwendungen			
3213	Auszahlungen aus sonstigem Personalaufwand			
322	Auszahlungen aus Sachaufwand (ohne Transferaufwand)	2.600,00	2.300,00	11.633,07
3221	Auszahlungen für Gebrauchs- und Verbrauchsgüter, Handelswaren			
3222	Auszahlungen für Verwaltungs- und Betriebsaufwand	1.500,00	900,00	891,57
3223	Auszahlungen für Leasing- und Mietaufwand			
3224	Auszahlungen für Instandhaltung			
3225	Sonstige Auszahlungen aus Sachaufwand	1.100,00	1.400,00	10.741,50
323	Auszahlungen aus Transfers (ohne Kapitaltransfers)	671.100,00	652.200,00	626.431,83
3231	Transferzahlungen an Träger des öffentlichen Rechts	671.100,00	652.200,00	626.431,83
3232	Transferzahlungen an Beteiligungen			
3233	Transferzahlungen an Unternehmen (inkl. Finanzunternehmen)			

Gesundheit (Gruppe 5)

MVAG	Mittelverwendungs- und aufbringungsgruppen (1. und 2. Ebene)	VA 2023	VA 2022	RA 2021
3234	Transferzahlungen an Haushalte und Organisationen ohne Erwerbscharakter			
3235	Transferzahlungen an das Ausland			
3236	Investitions- und Tilgungszuschüsse zwischen Unternehmungen und Betrieben der Gebietskörperschaft und der Gebietskörperschaft			
324	Auszahlungen aus Finanzaufwand	0,00	0,00	0,00
3241	Auszahlungen für Zinsaufwand, für Finanzierungsleasing, für Forderungskauf, für Finanzschulden und derivative Finanzinstrumente			
3242	Auszahlungen für Zinsen aus derivativen Finanzinstrumenten ohne Grundgeschäft			
3243	Auszahlung aus Gewinnentnahmen von marktbestimmten Betrieben			
3244	Sonstige Auszahlungen aus Finanzaufwendungen			
32	Summe Auszahlungen operative Gebarung	675.200,00	656.000,00	641.428,78
SA1	Saldo (1) Geldfluss aus der Operativen Gebarung (31 – 32)	-672.900,00	-653.800,00	-611.775,96
331	Einzahlungen aus der Investitionstätigkeit	0,00	0,00	0,00
3311	Einzahlungen aus der Veräußerung von immateriellem Vermögen			
3312	Einzahlungen aus der Veräußerung von Grundstücken und Grundstückeinrichtungen			
3313	Einzahlungen aus der Veräußerung von Gebäuden und Bauten			
3314	Einzahlungen aus der Veräußerung von technischen Anlagen, Fahrzeuge und Maschinen			
3315	Einzahlungen aus der Veräußerung von Amts-, Betriebs- und Geschäftsausstattung			
3316	Einzahlungen aus der Veräußerung von Kulturgütern			
3317	Einzahlungen aus der Veräußerung von Beteiligungen			
332	Einzahlungen aus der Rückzahlung von Darlehen sowie gewährten Vorschüssen	0,00	0,00	0,00
3321	Einzahlungen aus Darlehen an Träger des öffentlichen Rechts			
3322	Einzahlungen aus Darlehen an Beteiligungen			
3323	Einzahlungen aus Darlehen an Unternehmen und Haushalte			
3325	Einzahlungen aus Vorschüssen und Anzahlungen			
333	Einzahlungen aus Kapitaltransfers	0,00	0,00	0,00
3331	Kapitaltransferzahlungen von Trägern des öffentlichen Rechts			
3332	Kapitaltransferzahlungen von Beteiligungen			
3333	Kapitaltransferzahlungen von Unternehmen			
3334	Kapitaltransferzahlungen von Haushalten und Organisationen ohne Erwerbscharakter			
3335	Kapitaltransferzahlungen vom Ausland			
33	Summe Einzahlungen investive Gebarung	0,00	0,00	0,00
341	Auszahlungen aus der Investitionstätigkeit	1.000,00	2.000,00	0,00
3411	Auszahlungen für den Erwerb von immateriellem Vermögen			
3412	Auszahlungen für den Erwerb von Grundstücken und Grundstückseinrichtungen	1.000,00	2.000,00	

Gesundheit (Gruppe 5)

MVAG	Mittelverwendungs- und aufbringungsgruppen (1. und 2. Ebene)	VA 2023	VA 2022	RA 2021
3413	Auszahlungen für den Erwerb von Gebäuden und Bauten			
3414	Auszahlungen für den Erwerb von technischen Anlagen, Fahrzeuge und Maschinen			
3415	Auszahlungen für den Erwerb von Amts-, Betriebs- und Geschäftsausstattung			
3416	Auszahlungen für den Erwerb von Kulturgütern			
3417	Auszahlungen für den Erwerb von Beteiligungen			
342	Auszahlungen von gewährten Darlehen sowie gewährten Vorschüssen	0,00	0,00	0,00
3421	Auszahlung von Darlehen an Träger des öffentlichen Rechts			
3422	Auszahlung von Darlehen an Beteiligungen			
3423	Auszahlung von Darlehen an Unternehmen und Haushalte			
3425	Auszahlungen von Vorschüssen und Anzahlungen			
343	Auszahlungen aus Kapitaltransfers	0,00	0,00	12.967,00
3431	Kapitaltransferzahlungen an Träger des öffentlichen Rechts			
3432	Kapitaltransferzahlungen an Beteiligungen			
3433	Kapitaltransferzahlungen an Unternehmen (Finanzunternehmen)			
3434	Kapitaltransferzahlungen an Haushalte und Organisationen ohne Erwerbscharakter			12.967,00
3435	Kapitaltransferzahlungen an das Ausland			
34	Summe Auszahlungen investive Gebarung	1.000,00	2.000,00	12.967,00
SA2	Saldo (2) Geldfluss aus der Investiven Gebarung (33 – 34)	-1.000,00	-2.000,00	-12.967,00
SA3	Saldo (3) Nettofinanzierungssaldo (Saldo 1 + Saldo 2)	-673.900,00	-655.800,00	-624.742,96
351	Einzahlungen aus der Aufnahme von Finanzschulden	0,00	0,00	0,00
3511	Einzahlungen aus empfangenen Darlehen von öffentlichen Körperschaften und Rechtsträgern			
3512	Einzahlungen aus empfangenen Darlehen von Beteiligungen			
3513	Einzahlungen aus empfangenen Darlehen von Unternehmen und privaten Haushalten			
3514	Einzahlungen aus Finanzschulden (Finanzunternehmen)			
353	Einzahlungen infolge eines Kapitaltausch bei derivativen Finanzinstrumenten mit Grundgeschäft	0,00	0,00	0,00
3530	Einzahlungen infolge eines Kapitaltausch bei derivativen Finanzinstrumenten mit Grundgeschäft			
355	Einzahlungen aus dem Abgang von Finanzinstrumenten	0,00	0,00	0,00
3550	Einzahlungen aus dem Abgang von Finanzinstrumenten			
35	Summe Einzahlungen aus der Finanzierungstätigkeit	0,00	0,00	0,00
361	Auszahlungen aus der Tilgung von Finanzschulden	0,00	0,00	0,00
3611	Auszahlungen aus empfangenen Darlehen von öffentlichen Körperschaften und Rechtsträgern			

Gesundheit (Gruppe 5)

MVAG	Mittelverwendungs- und aufbringungsgruppen (1. und 2. Ebene)	VA 2023	VA 2022	RA 2021
3612	Auszahlungen aus empfangenen Darlehen von Beteiligungen			
3613	Auszahlungen aus empfangenen Darlehen von Unternehmen und privaten Haushalten			
3614	Auszahlungen aus Finanzschulden			
3615	Auszahlung aus der Rückzahlung von Leasingverbindlichkeiten			
363	Auszahlungen infolge eines Kapitaltausch bei derivativen Finanzinstrumenten mit Grundgeschäft	0,00	0,00	0,00
3630	Auszahlungen infolge eines Kapitaltausch bei derivativen Finanzinstrumenten mit Grundgeschäft			
365	Auszahlungen für den Erwerb von Finanzinstrumenten	0,00	0,00	0,00
3650	Auszahlungen für den Erwerb von Finanzinstrumenten			
36	Summe Auszahlungen aus der Finanzierungstätigkeit	0,00	0,00	0,00
SA4	Saldo (4) Geldfluss aus der Finanzierungstätigkeit (35 – 36)	0,00	0,00	0,00
SA5	Saldo (5) Geldfluss aus der voranschlagswirksamen Gebarung (Saldo 3 + Saldo 4)	-673.900,00	-655.800,00	-624.742,96

Straßen- und Wasserbau, Verkehr (Gruppe 6)

MVAG	Mittelverwendungs- und aufbringungsgruppen (1. und 2. Ebene)	VA 2023	VA 2022	RA 2021
311	Einzahlungen aus der operativen Verwaltungstätigkeit	102.500,00	173.100,00	22.807,41
3111	Einzahlungen aus eigenen Abgaben			
3112	Einzahlungen aus Ertragsanteilen			
3113	Einzahlungen aus Gebühren			
3114	Einzahlungen aus Leistungen	1.000,00	1.000,00	3.440,46
3115	Einzahlungen aus Besitz und wirtschaftlicher Tätigkeit			
3116	Einzahlungen aus Veräußerung von geringwertigen Wirtschaftsgütern (GWG) und sonstige Einzahlungen	101.500,00	172.100,00	19.366,95
312	Einzahlungen aus Transfers (ohne Kapitaltransfers)	304.200,00	303.300,00	204.067,36
3121	Transferzahlungen von Trägern des öffentlichen Rechts	301.200,00	301.300,00	202.087,36
3122	Transferzahlungen von Beteiligungen			
3123	Transferzahlungen von Unternehmen (inkl. Finanzunternehmen)			
3124	Transferzahlungen von Haushalte und Organisationen ohne Erwerbscharakter	3.000,00	2.000,00	1.980,00
3125	Transferzahlungen vom Ausland			
3126	Investitions- und Tilgungszuschüsse zwischen Unternehmungen und Betrieben der Gebietskörperschaft und der Gebietskörperschaft			
313	Einzahlungen aus Finanzerträgen	0,00	0,00	0,00
3131	Einzahlungen aus Zinserträgen			
3133	Einzahlungen aus Gewinnentnahmen von marktbestimmten Betrieben			
3134	Sonstige Einzahlungen aus Finanzerträgen			
3135	Einzahlungen aus Dividenden/Gewinnausschüttungen			
31	Summe Einzahlungen operative Gebarung	406.700,00	476.400,00	226.874,77
321	Auszahlungen aus Personalaufwand	0,00	0,00	0,00
3211	Auszahlungen für Personalaufwand Bezüge, Nebengebühren, und Mehrleistungsvergütungen)			
3212	Auszahlungen für gesetzliche und freiwillige Sozialaufwendungen			
3213	Auszahlungen aus sonstigem Personalaufwand			
322	Auszahlungen aus Sachaufwand (ohne Transferaufwand)	143.000,00	219.300,00	55.237,60
3221	Auszahlungen für Gebrauchs- und Verbrauchsgüter, Handelswaren	4.200,00	4.400,00	3.678,29
3222	Auszahlungen für Verwaltungs- und Betriebsaufwand			
3223	Auszahlungen für Leasing- und Mietaufwand			
3224	Auszahlungen für Instandhaltung	33.800,00	34.300,00	45.726,77
3225	Sonstige Auszahlungen aus Sachaufwand	105.000,00	180.600,00	5.832,54
323	Auszahlungen aus Transfers (ohne Kapitaltransfers)	8.000,00	8.000,00	7.066,40
3231	Transferzahlungen an Träger des öffentlichen Rechts	8.000,00	8.000,00	7.066,40
3232	Transferzahlungen an Beteiligungen			
3233	Transferzahlungen an Unternehmen (inkl. Finanzunternehmen)			

Straßen- und Wasserbau, Verkehr (Gruppe 6)

MVAG	Mittelverwendungs- und aufbringungsgruppen (1. und 2. Ebene)	VA 2023	VA 2022	RA 2021
3234	Transferzahlungen an Haushalte und Organisationen ohne Erwerbscharakter			
3235	Transferzahlungen an das Ausland			
3236	Investitions- und Tilgungszuschüsse zwischen Unternehmungen und Betrieben der Gebietskörperschaft und der Gebietskörperschaft			
324	Auszahlungen aus Finanzaufwand	27.100,00	3.700,00	4.266,00
3241	Auszahlungen für Zinsaufwand, für Finanzierungsleasing, für Forderungskauf, für Finanzschulden und derivative Finanzinstrumente	27.100,00	3.700,00	4.266,00
3242	Auszahlungen für Zinsen aus derivativen Finanzinstrumenten ohne Grundgeschäft			
3243	Auszahlung aus Gewinnentnahmen von marktbestimmten Betrieben			
3244	Sonstige Auszahlungen aus Finanzaufwendungen			
32	Summe Auszahlungen operative Gebarung	178.100,00	231.000,00	66.570,00
SA1	Saldo (1) Geldfluss aus der Operativen Gebarung (31 – 32)	228.600,00	245.400,00	160.304,77
331	Einzahlungen aus der Investitionstätigkeit	0,00	299.400,00	44.646,74
3311	Einzahlungen aus der Veräußerung von immateriellem Vermögen			
3312	Einzahlungen aus der Veräußerung von Grundstücken und Grundstückeinrichtungen		299.400,00	44.646,74
3313	Einzahlungen aus der Veräußerung von Gebäuden und Bauten			
3314	Einzahlungen aus der Veräußerung von technischen Anlagen, Fahrzeuge und Maschinen			
3315	Einzahlungen aus der Veräußerung von Amts-, Betriebs- und Geschäftsausstattung			
3316	Einzahlungen aus der Veräußerung von Kulturgütern			
3317	Einzahlungen aus der Veräußerung von Beteiligungen			
332	Einzahlungen aus der Rückzahlung von Darlehen sowie gewährten Vorschüssen	0,00	0,00	0,00
3321	Einzahlungen aus Darlehen an Träger des öffentlichen Rechts			
3322	Einzahlungen aus Darlehen an Beteiligungen			
3323	Einzahlungen aus Darlehen an Unternehmen und Haushalte			
3325	Einzahlungen aus Vorschüssen und Anzahlungen			
333	Einzahlungen aus Kapitaltransfers	0,00	0,00	0,00
3331	Kapitaltransferzahlungen von Trägern des öffentlichen Rechts			
3332	Kapitaltransferzahlungen von Beteiligungen			
3333	Kapitaltransferzahlungen von Unternehmen			
3334	Kapitaltransferzahlungen von Haushalten und Organisationen ohne Erwerbscharakter			
3335	Kapitaltransferzahlungen vom Ausland			
33	Summe Einzahlungen investive Gebarung	0,00	299.400,00	44.646,74
341	Auszahlungen aus der Investitionstätigkeit	901.500,00	896.900,00	190.809,62
3411	Auszahlungen für den Erwerb von immateriellem Vermögen			
3412	Auszahlungen für den Erwerb von Grundstücken und Grundstückseinrichtungen	901.500,00	896.900,00	190.809,62

Straßen- und Wasserbau, Verkehr (Gruppe 6)

MVAG	Mittelverwendungs- und aufbringungsgruppen (1. und 2. Ebene)	VA 2023	VA 2022	RA 2021
3413	Auszahlungen für den Erwerb von Gebäuden und Bauten			
3414	Auszahlungen für den Erwerb von technischen Anlagen, Fahrzeuge und Maschinen			
3415	Auszahlungen für den Erwerb von Amts-, Betriebs- und Geschäftsausstattung			
3416	Auszahlungen für den Erwerb von Kulturgütern			
3417	Auszahlungen für den Erwerb von Beteiligungen			
342	Auszahlungen von gewährten Darlehen sowie gewährten Vorschüssen	0,00	0,00	0,00
3421	Auszahlung von Darlehen an Träger des öffentlichen Rechts			
3422	Auszahlung von Darlehen an Beteiligungen			
3423	Auszahlung von Darlehen an Unternehmen und Haushalte			
3425	Auszahlungen von Vorschüssen und Anzahlungen			
343	Auszahlungen aus Kapitaltransfers	0,00	0,00	0,00
3431	Kapitaltransferzahlungen an Träger des öffentlichen Rechts			
3432	Kapitaltransferzahlungen an Beteiligungen			
3433	Kapitaltransferzahlungen an Unternehmen (Finanzunternehmen)			
3434	Kapitaltransferzahlungen an Haushalte und Organisationen ohne Erwerbscharakter			
3435	Kapitaltransferzahlungen an das Ausland			
34	Summe Auszahlungen investive Gebarung	901.500,00	896.900,00	190.809,62
SA2	Saldo (2) Geldfluss aus der Investiven Gebarung (33 – 34)	-901.500,00	-597.500,00	-146.162,88
SA3	Saldo (3) Nettofinanzierungssaldo (Saldo 1 + Saldo 2)	-672.900,00	-352.100,00	14.141,89
351	Einzahlungen aus der Aufnahme von Finanzschulden	500.000,00	0,00	0,00
3511	Einzahlungen aus empfangenen Darlehen von öffentlichen Körperschaften und Rechtsträgern			
3512	Einzahlungen aus empfangenen Darlehen von Beteiligungen			
3513	Einzahlungen aus empfangenen Darlehen von Unternehmen und privaten Haushalten			
3514	Einzahlungen aus Finanzschulden (Finanzunternehmen)	500.000,00		
353	Einzahlungen infolge eines Kapitaltausch bei derivativen Finanzinstrumenten mit Grundgeschäft	0,00	0,00	0,00
3530	Einzahlungen infolge eines Kapitaltausch bei derivativen Finanzinstrumenten mit Grundgeschäft			
355	Einzahlungen aus dem Abgang von Finanzinstrumenten	0,00	0,00	0,00
3550	Einzahlungen aus dem Abgang von Finanzinstrumenten			
35	Summe Einzahlungen aus der Finanzierungstätigkeit	500.000,00	0,00	0,00
361	Auszahlungen aus der Tilgung von Finanzschulden	102.000,00	92.000,00	106.976,92
3611	Auszahlungen aus empfangenen Darlehen von öffentlichen Körperschaften und Rechtsträgern			

Straßen- und Wasserbau, Verkehr (Gruppe 6)

MVAG	Mittelverwendungs- und aufbringungsgruppen (1. und 2. Ebene)	VA 2023	VA 2022	RA 2021
3612	Auszahlungen aus empfangenen Darlehen von Beteiligungen			
3613	Auszahlungen aus empfangenen Darlehen von Unternehmen und privaten Haushalten			
3614	Auszahlungen aus Finanzschulden	102.000,00	92.000,00	106.976,92
3615	Auszahlung aus der Rückzahlung von Leasingverbindlichkeiten			
363	Auszahlungen infolge eines Kapitaltausch bei derivativen Finanzinstrumenten mit Grundgeschäft	0,00	0,00	0,00
3630	Auszahlungen infolge eines Kapitaltausch bei derivativen Finanzinstrumenten mit Grundgeschäft			
365	Auszahlungen für den Erwerb von Finanzinstrumenten	0,00	0,00	0,00
3650	Auszahlungen für den Erwerb von Finanzinstrumenten			
36	Summe Auszahlungen aus der Finanzierungstätigkeit	102.000,00	92.000,00	106.976,92
SA4	Saldo (4) Geldfluss aus der Finanzierungstätigkeit (35 – 36)	398.000,00	-92.000,00	-106.976,92
SA5	Saldo (5) Geldfluss aus der voranschlagswirksamen Gebarung (Saldo 3 + Saldo 4)	-274.900,00	-444.100,00	-92.835,03

Wirtschaftsförderung (Gruppe 7)

MVAG	Mittelverwendungs- und aufbringungsgruppen (1. und 2. Ebene)	VA 2023	VA 2022	RA 2021
311	Einzahlungen aus der operativen Verwaltungstätigkeit	43.700,00	47.000,00	54.619,73
3111	Einzahlungen aus eigenen Abgaben			
3112	Einzahlungen aus Ertragsanteilen			
3113	Einzahlungen aus Gebühren			
3114	Einzahlungen aus Leistungen			
3115	Einzahlungen aus Besitz und wirtschaftlicher Tätigkeit			
3116	Einzahlungen aus Veräußerung von geringwertigen Wirtschaftsgütern (GWG) und sonstige Einzahlungen	43.700,00	47.000,00	54.619,73
312	Einzahlungen aus Transfers (ohne Kapitaltransfers)	5.700,00	6.500,00	6.250,00
3121	Transferzahlungen von Trägern des öffentlichen Rechts	5.700,00	6.500,00	6.250,00
3122	Transferzahlungen von Beteiligungen			
3123	Transferzahlungen von Unternehmen (inkl. Finanzunternehmen)			
3124	Transferzahlungen von Haushalte und Organisationen ohne Erwerbscharakter			
3125	Transferzahlungen vom Ausland			
3126	Investitions- und Tilgungszuschüsse zwischen Unternehmungen und Betrieben der Gebietskörperschaft und der Gebietskörperschaft			
313	Einzahlungen aus Finanzerträgen	0,00	0,00	0,00
3131	Einzahlungen aus Zinserträgen			
3133	Einzahlungen aus Gewinnentnahmen von marktbestimmten Betrieben			
3134	Sonstige Einzahlungen aus Finanzerträgen			
3135	Einzahlungen aus Dividenden/Gewinnausschüttungen			
31	Summe Einzahlungen operative Gebarung	49.400,00	53.500,00	60.869,73
321	Auszahlungen aus Personalaufwand	0,00	0,00	0,00
3211	Auszahlungen für Personalaufwand Bezüge, Nebengebühren, und Mehrleistungsvergütungen)			
3212	Auszahlungen für gesetzliche und freiwillige Sozialaufwendungen			
3213	Auszahlungen aus sonstigem Personalaufwand			
322	Auszahlungen aus Sachaufwand (ohne Transferaufwand)	54.700,00	60.700,00	55.863,25
3221	Auszahlungen für Gebrauchs- und Verbrauchsgüter, Handelswaren	500,00	500,00	400,00
3222	Auszahlungen für Verwaltungs- und Betriebsaufwand			
3223	Auszahlungen für Leasing- und Mietaufwand			
3224	Auszahlungen für Instandhaltung			
3225	Sonstige Auszahlungen aus Sachaufwand	54.200,00	60.200,00	55.463,25
323	Auszahlungen aus Transfers (ohne Kapitaltransfers)	9.000,00	9.000,00	8.752,55
3231	Transferzahlungen an Träger des öffentlichen Rechts			
3232	Transferzahlungen an Beteiligungen			
3233	Transferzahlungen an Unternehmen (inkl. Finanzunternehmen)			

Wirtschaftsförderung (Gruppe 7)

MVAG	Mittelverwendungs- und aufbringungsgruppen (1. und 2. Ebene)	VA 2023	VA 2022	RA 2021
3234	Transferzahlungen an Haushalte und Organisationen ohne Erwerbscharakter	9.000,00	9.000,00	8.752,55
3235	Transferzahlungen an das Ausland			
3236	Investitions- und Tilgungszuschüsse zwischen Unternehmungen und Betrieben der Gebietskörperschaft und der Gebietskörperschaft			
324	Auszahlungen aus Finanzaufwand	500,00	200,00	211,01
3241	Auszahlungen für Zinsaufwand, für Finanzierungsleasing, für Forderungskauf, für Finanzschulden und derivative Finanzinstrumente	500,00	200,00	211,01
3242	Auszahlungen für Zinsen aus derivativen Finanzinstrumenten ohne Grundgeschäft			
3243	Auszahlung aus Gewinnentnahmen von marktbestimmten Betrieben			
3244	Sonstige Auszahlungen aus Finanzaufwendungen			
32	Summe Auszahlungen operative Gebarung	64.200,00	69.900,00	64.826,81
SA1	Saldo (1) Geldfluss aus der Operativen Gebarung (31 – 32)	-14.800,00	-16.400,00	-3.957,08
331	Einzahlungen aus der Investitionstätigkeit	0,00	0,00	0,00
3311	Einzahlungen aus der Veräußerung von immateriellem Vermögen			
3312	Einzahlungen aus der Veräußerung von Grundstücken und Grundstückeinrichtungen			
3313	Einzahlungen aus der Veräußerung von Gebäuden und Bauten			
3314	Einzahlungen aus der Veräußerung von technischen Anlagen, Fahrzeuge und Maschinen			
3315	Einzahlungen aus der Veräußerung von Amts-, Betriebs- und Geschäftsausstattung			
3316	Einzahlungen aus der Veräußerung von Kulturgütern			
3317	Einzahlungen aus der Veräußerung von Beteiligungen			
332	Einzahlungen aus der Rückzahlung von Darlehen sowie gewährten Vorschüssen	0,00	0,00	0,00
3321	Einzahlungen aus Darlehen an Träger des öffentlichen Rechts			
3322	Einzahlungen aus Darlehen an Beteiligungen			
3323	Einzahlungen aus Darlehen an Unternehmen und Haushalte			
3325	Einzahlungen aus Vorschüssen und Anzahlungen			
333	Einzahlungen aus Kapitaltransfers	5.700,00	6.500,00	6.250,00
3331	Kapitaltransferzahlungen von Trägern des öffentlichen Rechts	5.700,00	6.500,00	6.250,00
3332	Kapitaltransferzahlungen von Beteiligungen			
3333	Kapitaltransferzahlungen von Unternehmen			
3334	Kapitaltransferzahlungen von Haushalten und Organisationen ohne Erwerbscharakter			
3335	Kapitaltransferzahlungen vom Ausland			
33	Summe Einzahlungen investive Gebarung	5.700,00	6.500,00	6.250,00
341	Auszahlungen aus der Investitionstätigkeit	55.000,00	60.000,00	67.119,73
3411	Auszahlungen für den Erwerb von immateriellem Vermögen			
3412	Auszahlungen für den Erwerb von Grundstücken und Grundstückseinrichtungen	55.000,00	60.000,00	67.119,73

Wirtschaftsförderung (Gruppe 7)

MVAG	Mittelverwendungs- und aufbringungsgruppen (1. und 2. Ebene)	VA 2023	VA 2022	RA 2021
3413	Auszahlungen für den Erwerb von Gebäuden und Bauten			
3414	Auszahlungen für den Erwerb von technischen Anlagen, Fahrzeuge und Maschinen			
3415	Auszahlungen für den Erwerb von Amts-, Betriebs- und Geschäftsausstattung			
3416	Auszahlungen für den Erwerb von Kulturgütern			
3417	Auszahlungen für den Erwerb von Beteiligungen			
342	Auszahlungen von gewährten Darlehen sowie gewährten Vorschüssen	0,00	0,00	0,00
3421	Auszahlung von Darlehen an Träger des öffentlichen Rechts			
3422	Auszahlung von Darlehen an Beteiligungen			
3423	Auszahlung von Darlehen an Unternehmen und Haushalte			
3425	Auszahlungen von Vorschüssen und Anzahlungen			
343	Auszahlungen aus Kapitaltransfers	300,00	300,00	0,00
3431	Kapitaltransferzahlungen an Träger des öffentlichen Rechts			
3432	Kapitaltransferzahlungen an Beteiligungen			
3433	Kapitaltransferzahlungen an Unternehmen (Finanzunternehmen)			
3434	Kapitaltransferzahlungen an Haushalte und Organisationen ohne Erwerbscharakter	300,00	300,00	
3435	Kapitaltransferzahlungen an das Ausland			
34	Summe Auszahlungen investive Gebarung	55.300,00	60.300,00	67.119,73
SA2	Saldo (2) Geldfluss aus der Investiven Gebarung (33 – 34)	-49.600,00	-53.800,00	-60.869,73
SA3	Saldo (3) Nettofinanzierungssaldo (Saldo 1 + Saldo 2)	-64.400,00	-70.200,00	-64.826,81
351	Einzahlungen aus der Aufnahme von Finanzschulden	0,00	0,00	0,00
3511	Einzahlungen aus empfangenen Darlehen von öffentlichen Körperschaften und Rechtsträgern			
3512	Einzahlungen aus empfangenen Darlehen von Beteiligungen			
3513	Einzahlungen aus empfangenen Darlehen von Unternehmen und privaten Haushalten			
3514	Einzahlungen aus Finanzschulden (Finanzunternehmen)			
353	Einzahlungen infolge eines Kapitaltausch bei derivativen Finanzinstrumenten mit Grundgeschäft	0,00	0,00	0,00
3530	Einzahlungen infolge eines Kapitaltausch bei derivativen Finanzinstrumenten mit Grundgeschäft			
355	Einzahlungen aus dem Abgang von Finanzinstrumenten	0,00	0,00	0,00
3550	Einzahlungen aus dem Abgang von Finanzinstrumenten			
35	Summe Einzahlungen aus der Finanzierungstätigkeit	0,00	0,00	0,00
361	Auszahlungen aus der Tilgung von Finanzschulden	7.100,00	7.100,00	7.070,00
3611	Auszahlungen aus empfangenen Darlehen von öffentlichen Körperschaften und Rechtsträgern			

Wirtschaftsförderung (Gruppe 7)

MVAG	Mittelverwendungs- und aufbringungsgruppen (1. und 2. Ebene)	VA 2023	VA 2022	RA 2021
3612	Auszahlungen aus empfangenen Darlehen von Beteiligungen			
3613	Auszahlungen aus empfangenen Darlehen von Unternehmen und privaten Haushalten			
3614	Auszahlungen aus Finanzschulden	7.100,00	7.100,00	7.070,00
3615	Auszahlung aus der Rückzahlung von Leasingverbindlichkeiten			
363	Auszahlungen infolge eines Kapitaltausch bei derivativen Finanzinstrumenten mit Grundgeschäft	0,00	0,00	0,00
3630	Auszahlungen infolge eines Kapitaltausch bei derivativen Finanzinstrumenten mit Grundgeschäft			
365	Auszahlungen für den Erwerb von Finanzinstrumenten	0,00	0,00	0,00
3650	Auszahlungen für den Erwerb von Finanzinstrumenten			
36	Summe Auszahlungen aus der Finanzierungstätigkeit	7.100,00	7.100,00	7.070,00
SA4	Saldo (4) Geldfluss aus der Finanzierungstätigkeit (35 – 36)	-7.100,00	-7.100,00	-7.070,00
SA5	Saldo (5) Geldfluss aus der voranschlagswirksamen Gebarung (Saldo 3 + Saldo 4)	-71.500,00	-77.300,00	-71.896,81

Dienstleistungen (Gruppe 8)

MVAG	Mittelverwendungs- und aufbringungsgruppen (1. und 2. Ebene)	VA 2023	VA 2022	RA 2021
311	Einzahlungen aus der operativen Verwaltungstätigkeit	1.606.300,00	1.749.100,00	1.254.675,63
3111	Einzahlungen aus eigenen Abgaben			
3112	Einzahlungen aus Ertragsanteilen			
3113	Einzahlungen aus Gebühren	1.098.000,00	1.065.400,00	1.085.981,38
3114	Einzahlungen aus Leistungen	500,00	500,00	
3115	Einzahlungen aus Besitz und wirtschaftlicher Tätigkeit	54.200,00	53.800,00	46.054,16
3116	Einzahlungen aus Veräußerung von geringwertigen Wirtschaftsgütern (GWG) und sonstige Einzahlungen	453.600,00	629.400,00	122.640,09
312	Einzahlungen aus Transfers (ohne Kapitaltransfers)	100,00	100,00	266.151,20
3121	Transferzahlungen von Trägern des öffentlichen Rechts	100,00	100,00	266.151,20
3122	Transferzahlungen von Beteiligungen			
3123	Transferzahlungen von Unternehmen (inkl. Finanzunternehmen)			
3124	Transferzahlungen von Haushalte und Organisationen ohne Erwerbscharakter			
3125	Transferzahlungen vom Ausland			
3126	Investitions- und Tilgungszuschüsse zwischen Unternehmungen und Betrieben der Gebietskörperschaft und der Gebietskörperschaft			
313	Einzahlungen aus Finanzerträgen	200,00	200,00	0,00
3131	Einzahlungen aus Zinserträgen	200,00	200,00	
3133	Einzahlungen aus Gewinnentnahmen von marktbestimmten Betrieben			
3134	Sonstige Einzahlungen aus Finanzerträgen			
3135	Einzahlungen aus Dividenden/Gewinnausschüttungen			
31	Summe Einzahlungen operative Gebarung	1.606.600,00	1.749.400,00	1.520.826,83
321	Auszahlungen aus Personalaufwand	272.900,00	249.500,00	255.108,85
3211	Auszahlungen für Personalaufwand Bezüge, Nebengebühren, und Mehrleistungsvergütungen)	219.000,00	201.800,00	204.227,14
3212	Auszahlungen für gesetzliche und freiwillige Sozialaufwendungen	52.900,00	46.700,00	49.891,45
3213	Auszahlungen aus sonstigem Personalaufwand	1.000,00	1.000,00	990,26
322	Auszahlungen aus Sachaufwand (ohne Transferaufwand)	1.001.200,00	1.134.200,00	670.229,49
3221	Auszahlungen für Gebrauchs- und Verbrauchsgüter, Handelswaren	233.100,00	210.600,00	218.962,57
3222	Auszahlungen für Verwaltungs- und Betriebsaufwand	164.400,00	108.700,00	100.505,64
3223	Auszahlungen für Leasing- und Mietaufwand	400,00	400,00	247,76
3224	Auszahlungen für Instandhaltung	47.400,00	42.600,00	60.418,32
3225	Sonstige Auszahlungen aus Sachaufwand	555.900,00	771.900,00	290.095,20
323	Auszahlungen aus Transfers (ohne Kapitaltransfers)	168.200,00	134.400,00	125.027,26
3231	Transferzahlungen an Träger des öffentlichen Rechts	168.200,00	134.400,00	125.027,26
3232	Transferzahlungen an Beteiligungen			
3233	Transferzahlungen an Unternehmen (inkl. Finanzunternehmen)			

Dienstleistungen (Gruppe 8)

MVAG	Mittelverwendungs- und aufbringungsgruppen (1. und 2. Ebene)	VA 2023	VA 2022	RA 2021
3234	Transferzahlungen an Haushalte und Organisationen ohne Erwerbscharakter			
3235	Transferzahlungen an das Ausland			
3236	Investitions- und Tilgungszuschüsse zwischen Unternehmungen und Betrieben der Gebietskörperschaft und der Gebietskörperschaft			
324	Auszahlungen aus Finanzaufwand	171.100,00	42.300,00	44.627,61
3241	Auszahlungen für Zinsaufwand, für Finanzierungsleasing, für Forderungskauf, für Finanzschulden und derivative Finanzinstrumente	171.100,00	42.300,00	44.627,61
3242	Auszahlungen für Zinsen aus derivativen Finanzinstrumenten ohne Grundgeschäft			
3243	Auszahlung aus Gewinnentnahmen von marktbestimmten Betrieben			
3244	Sonstige Auszahlungen aus Finanzaufwendungen			
32	Summe Auszahlungen operative Gebarung	1.613.400,00	1.560.400,00	1.094.993,21
SA1	Saldo (1) Geldfluss aus der Operativen Gebarung (31 – 32)	-6.800,00	189.000,00	425.833,62
331	Einzahlungen aus der Investitionstätigkeit	403.000,00	859.200,00	773.274,58
3311	Einzahlungen aus der Veräußerung von immateriellem Vermögen			
3312	Einzahlungen aus der Veräußerung von Grundstücken und Grundstückeinrichtungen	403.000,00	859.200,00	773.274,58
3313	Einzahlungen aus der Veräußerung von Gebäuden und Bauten			
3314	Einzahlungen aus der Veräußerung von technischen Anlagen, Fahrzeuge und Maschinen			
3315	Einzahlungen aus der Veräußerung von Amts-, Betriebs- und Geschäftsausstattung			
3316	Einzahlungen aus der Veräußerung von Kulturgütern			
3317	Einzahlungen aus der Veräußerung von Beteiligungen			
332	Einzahlungen aus der Rückzahlung von Darlehen sowie gewährten Vorschüssen	0,00	0,00	0,00
3321	Einzahlungen aus Darlehen an Träger des öffentlichen Rechts			
3322	Einzahlungen aus Darlehen an Beteiligungen			
3323	Einzahlungen aus Darlehen an Unternehmen und Haushalte			
3325	Einzahlungen aus Vorschüssen und Anzahlungen			
333	Einzahlungen aus Kapitaltransfers	520.000,00	627.900,00	864.314,13
3331	Kapitaltransferzahlungen von Trägern des öffentlichen Rechts	455.000,00	552.900,00	787.209,50
3332	Kapitaltransferzahlungen von Beteiligungen			
3333	Kapitaltransferzahlungen von Unternehmen			
3334	Kapitaltransferzahlungen von Haushalten und Organisationen ohne Erwerbscharakter	65.000,00	75.000,00	77.104,63
3335	Kapitaltransferzahlungen vom Ausland			
33	Summe Einzahlungen investive Gebarung	923.000,00	1.487.100,00	1.637.588,71
341	Auszahlungen aus der Investitionstätigkeit	632.000,00	2.864.700,00	997.556,38
3411	Auszahlungen für den Erwerb von immateriellem Vermögen			
3412	Auszahlungen für den Erwerb von Grundstücken und Grundstückseinrichtungen	530.000,00	2.057.600,00	668.546,06

Dienstleistungen (Gruppe 8)

MVAG	Mittelverwendungs- und aufbringungsgruppen (1. und 2. Ebene)	VA 2023	VA 2022	RA 2021
3413	Auszahlungen für den Erwerb von Gebäuden und Bauten	100.000,00	806.100,00	329.010,32
3414	Auszahlungen für den Erwerb von technischen Anlagen, Fahrzeuge und Maschinen	2.000,00	1.000,00	
3415	Auszahlungen für den Erwerb von Amts-, Betriebs- und Geschäftsausstattung			
3416	Auszahlungen für den Erwerb von Kulturgütern			
3417	Auszahlungen für den Erwerb von Beteiligungen			
342	Auszahlungen von gewährten Darlehen sowie gewährten Vorschüssen	0,00	0,00	0,00
3421	Auszahlung von Darlehen an Träger des öffentlichen Rechts			
3422	Auszahlung von Darlehen an Beteiligungen			
3423	Auszahlung von Darlehen an Unternehmen und Haushalte			
3425	Auszahlungen von Vorschüssen und Anzahlungen			
343	Auszahlungen aus Kapitaltransfers	0,00	0,00	0,00
3431	Kapitaltransferzahlungen an Träger des öffentlichen Rechts			
3432	Kapitaltransferzahlungen an Beteiligungen			
3433	Kapitaltransferzahlungen an Unternehmen (Finanzunternehmen)			
3434	Kapitaltransferzahlungen an Haushalte und Organisationen ohne Erwerbscharakter			
3435	Kapitaltransferzahlungen an das Ausland			
34	Summe Auszahlungen investive Gebarung	632.000,00	2.864.700,00	997.556,38
SA2	Saldo (2) Geldfluss aus der Investiven Gebarung (33 – 34)	291.000,00	-1.377.600,00	640.032,33
SA3	Saldo (3) Nettofinanzierungssaldo (Saldo 1 + Saldo 2)	284.200,00	-1.188.600,00	1.065.865,95
351	Einzahlungen aus der Aufnahme von Finanzschulden	55.600,00	846.100,00	355.594,98
3511	Einzahlungen aus empfangenen Darlehen von öffentlichen Körperschaften und Rechtsträgern	5.600,00	5.600,00	5.594,98
3512	Einzahlungen aus empfangenen Darlehen von Beteiligungen			
3513	Einzahlungen aus empfangenen Darlehen von Unternehmen und privaten Haushalten			
3514	Einzahlungen aus Finanzschulden (Finanzunternehmen)	50.000,00	840.500,00	350.000,00
353	Einzahlungen infolge eines Kapitaltausch bei derivativen Finanzinstrumenten mit Grundgeschäft	0,00	0,00	0,00
3530	Einzahlungen infolge eines Kapitaltausch bei derivativen Finanzinstrumenten mit Grundgeschäft			
355	Einzahlungen aus dem Abgang von Finanzinstrumenten	0,00	0,00	0,00
3550	Einzahlungen aus dem Abgang von Finanzinstrumenten			
35	Summe Einzahlungen aus der Finanzierungstätigkeit	55.600,00	846.100,00	355.594,98
361	Auszahlungen aus der Tilgung von Finanzschulden	690.400,00	741.800,00	961.224,68
3611	Auszahlungen aus empfangenen Darlehen von öffentlichen Körperschaften und Rechtsträgern	1.400,00		

Dienstleistungen (Gruppe 8)

MVAG	Mittelverwendungs- und aufbringungsgruppen (1. und 2. Ebene)	VA 2023	VA 2022	RA 2021
3612	Auszahlungen aus empfangenen Darlehen von Beteiligungen			
3613	Auszahlungen aus empfangenen Darlehen von Unternehmen und privaten Haushalten			
3614	Auszahlungen aus Finanzschulden	689.000,00	741.800,00	961.224,68
3615	Auszahlung aus der Rückzahlung von Leasingverbindlichkeiten			
363	Auszahlungen infolge eines Kapitaltausch bei derivativen Finanzinstrumenten mit Grundgeschäft	0,00	0,00	0,00
3630	Auszahlungen infolge eines Kapitaltausch bei derivativen Finanzinstrumenten mit Grundgeschäft			
365	Auszahlungen für den Erwerb von Finanzinstrumenten	0,00	0,00	0,00
3650	Auszahlungen für den Erwerb von Finanzinstrumenten			
36	Summe Auszahlungen aus der Finanzierungstätigkeit	690.400,00	741.800,00	961.224,68
SA4	Saldo (4) Geldfluss aus der Finanzierungstätigkeit (35 – 36)	-634.800,00	104.300,00	-605.629,70
SA5	Saldo (5) Geldfluss aus der voranschlagswirksamen Gebarung (Saldo 3 + Saldo 4)	-350.600,00	-1.084.300,00	460.236,25

Finanzwirtschaft (Gruppe 9)

MVAG	Mittelverwendungs- und aufbringungsgruppen (1. und 2. Ebene)	VA 2023	VA 2022	RA 2021
311	Einzahlungen aus der operativen Verwaltungstätigkeit	3.299.200,00	3.257.500,00	3.211.782,56
3111	Einzahlungen aus eigenen Abgaben	843.900,00	1.086.200,00	1.096.140,28
3112	Einzahlungen aus Ertragsanteilen	2.455.000,00	2.171.000,00	2.109.920,26
3113	Einzahlungen aus Gebühren			
3114	Einzahlungen aus Leistungen			
3115	Einzahlungen aus Besitz und wirtschaftlicher Tätigkeit			
3116	Einzahlungen aus Veräußerung von geringwertigen Wirtschaftsgütern (GWG) und sonstige Einzahlungen	300,00	300,00	5.722,02
312	Einzahlungen aus Transfers (ohne Kapitaltransfers)	241.000,00	212.300,00	412.730,76
3121	Transferzahlungen von Trägern des öffentlichen Rechts	241.000,00	212.300,00	412.730,76
3122	Transferzahlungen von Beteiligungen			
3123	Transferzahlungen von Unternehmen (inkl. Finanzunternehmen)			
3124	Transferzahlungen von Haushalte und Organisationen ohne Erwerbscharakter			
3125	Transferzahlungen vom Ausland			
3126	Investitions- und Tilgungszuschüsse zwischen Unternehmungen und Betrieben der Gebietskörperschaft und der Gebietskörperschaft			
313	Einzahlungen aus Finanzerträgen	400,00	400,00	180,50
3131	Einzahlungen aus Zinserträgen	400,00	400,00	180,50
3133	Einzahlungen aus Gewinnentnahmen von marktbestimmten Betrieben			
3134	Sonstige Einzahlungen aus Finanzerträgen			
3135	Einzahlungen aus Dividenden/Gewinnausschüttungen			
31	Summe Einzahlungen operative Gebarung	3.540.600,00	3.470.200,00	3.624.693,82
321	Auszahlungen aus Personalaufwand	70.500,00	63.000,00	63.394,96
3211	Auszahlungen für Personalaufwand Bezüge, Nebengebühren, und Mehrleistungsvergütungen)	54.900,00	50.000,00	50.691,62
3212	Auszahlungen für gesetzliche und freiwillige Sozialaufwendungen	15.600,00	13.000,00	12.703,34
3213	Auszahlungen aus sonstigem Personalaufwand			
322	Auszahlungen aus Sachaufwand (ohne Transferaufwand)	4.200,00	2.700,00	5.405,94
3221	Auszahlungen für Gebrauchs- und Verbrauchsgüter, Handelswaren			
3222	Auszahlungen für Verwaltungs- und Betriebsaufwand			
3223	Auszahlungen für Leasing- und Mietaufwand			
3224	Auszahlungen für Instandhaltung	200,00	300,00	213,94
3225	Sonstige Auszahlungen aus Sachaufwand	4.000,00	2.400,00	5.192,00
323	Auszahlungen aus Transfers (ohne Kapitaltransfers)	0,00	0,00	0,00
3231	Transferzahlungen an Träger des öffentlichen Rechts			
3232	Transferzahlungen an Beteiligungen			
3233	Transferzahlungen an Unternehmen (inkl. Finanzunternehmen)			

Finanzwirtschaft (Gruppe 9)

MVAG	Mittelverwendungs- und aufbringungsgruppen (1. und 2. Ebene)	VA 2023	VA 2022	RA 2021
3234	Transferzahlungen an Haushalte und Organisationen ohne Erwerbscharakter			
3235	Transferzahlungen an das Ausland			
3236	Investitions- und Tilgungszuschüsse zwischen Unternehmungen und Betrieben der Gebietskörperschaft und der Gebietskörperschaft			
324	Auszahlungen aus Finanzaufwand	5.100,00	6.100,00	6.357,90
3241	Auszahlungen für Zinsaufwand, für Finanzierungsleasing, für Forderungskauf, für Finanzschulden und derivative Finanzinstrumente	100,00	100,00	
3242	Auszahlungen für Zinsen aus derivativen Finanzinstrumenten ohne Grundgeschäft			
3243	Auszahlung aus Gewinnentnahmen von marktbestimmten Betrieben			
3244	Sonstige Auszahlungen aus Finanzaufwendungen	5.000,00	6.000,00	6.357,90
32	Summe Auszahlungen operative Gebarung	79.800,00	71.800,00	75.158,80
SA1	Saldo (1) Geldfluss aus der Operativen Gebarung (31 – 32)	3.460.800,00	3.398.400,00	3.549.535,02
331	Einzahlungen aus der Investitionstätigkeit	0,00	0,00	0,00
3311	Einzahlungen aus der Veräußerung von immateriellem Vermögen			
3312	Einzahlungen aus der Veräußerung von Grundstücken und Grundstückeinrichtungen			
3313	Einzahlungen aus der Veräußerung von Gebäuden und Bauten			
3314	Einzahlungen aus der Veräußerung von technischen Anlagen, Fahrzeuge und Maschinen			
3315	Einzahlungen aus der Veräußerung von Amts-, Betriebs- und Geschäftsausstattung			
3316	Einzahlungen aus der Veräußerung von Kulturgütern			
3317	Einzahlungen aus der Veräußerung von Beteiligungen			
332	Einzahlungen aus der Rückzahlung von Darlehen sowie gewährten Vorschüssen	0,00	0,00	0,00
3321	Einzahlungen aus Darlehen an Träger des öffentlichen Rechts			
3322	Einzahlungen aus Darlehen an Beteiligungen			
3323	Einzahlungen aus Darlehen an Unternehmen und Haushalte			
3325	Einzahlungen aus Vorschüssen und Anzahlungen			
333	Einzahlungen aus Kapitaltransfers	0,00	0,00	0,00
3331	Kapitaltransferzahlungen von Trägern des öffentlichen Rechts			
3332	Kapitaltransferzahlungen von Beteiligungen			
3333	Kapitaltransferzahlungen von Unternehmen			
3334	Kapitaltransferzahlungen von Haushalten und Organisationen ohne Erwerbscharakter			
3335	Kapitaltransferzahlungen vom Ausland			
33	Summe Einzahlungen investive Gebarung	0,00	0,00	0,00
341	Auszahlungen aus der Investitionstätigkeit	0,00	0,00	0,00
3411	Auszahlungen für den Erwerb von immateriellem Vermögen			
3412	Auszahlungen für den Erwerb von Grundstücken und Grundstückseinrichtungen			

Finanzwirtschaft (Gruppe 9)

MVAG	Mittelverwendungs- und aufbringungsgruppen (1. und 2. Ebene)	VA 2023	VA 2022	RA 2021
3413	Auszahlungen für den Erwerb von Gebäuden und Bauten			
3414	Auszahlungen für den Erwerb von technischen Anlagen, Fahrzeuge und Maschinen			
3415	Auszahlungen für den Erwerb von Amts-, Betriebs- und Geschäftsausstattung			
3416	Auszahlungen für den Erwerb von Kulturgütern			
3417	Auszahlungen für den Erwerb von Beteiligungen			
342	Auszahlungen von gewährten Darlehen sowie gewährten Vorschüssen	0,00	0,00	0,00
3421	Auszahlung von Darlehen an Träger des öffentlichen Rechts			
3422	Auszahlung von Darlehen an Beteiligungen			
3423	Auszahlung von Darlehen an Unternehmen und Haushalte			
3425	Auszahlungen von Vorschüssen und Anzahlungen			
343	Auszahlungen aus Kapitaltransfers	0,00	0,00	0,00
3431	Kapitaltransferzahlungen an Träger des öffentlichen Rechts			
3432	Kapitaltransferzahlungen an Beteiligungen			
3433	Kapitaltransferzahlungen an Unternehmen (Finanzunternehmen)			
3434	Kapitaltransferzahlungen an Haushalte und Organisationen ohne Erwerbscharakter			
3435	Kapitaltransferzahlungen an das Ausland			
34	Summe Auszahlungen investive Gebarung	0,00	0,00	0,00
SA2	Saldo (2) Geldfluss aus der Investiven Gebarung (33 – 34)	0,00	0,00	0,00
SA3	Saldo (3) Nettofinanzierungssaldo (Saldo 1 + Saldo 2)	3.460.800,00	3.398.400,00	3.549.535,02
351	Einzahlungen aus der Aufnahme von Finanzschulden	0,00	0,00	0,00
3511	Einzahlungen aus empfangenen Darlehen von öffentlichen Körperschaften und Rechtsträgern			
3512	Einzahlungen aus empfangenen Darlehen von Beteiligungen			
3513	Einzahlungen aus empfangenen Darlehen von Unternehmen und privaten Haushalten			
3514	Einzahlungen aus Finanzschulden (Finanzunternehmen)			
353	Einzahlungen infolge eines Kapitaltausch bei derivativen Finanzinstrumenten mit Grundgeschäft	0,00	0,00	0,00
3530	Einzahlungen infolge eines Kapitaltausch bei derivativen Finanzinstrumenten mit Grundgeschäft			
355	Einzahlungen aus dem Abgang von Finanzinstrumenten	0,00	0,00	0,00
3550	Einzahlungen aus dem Abgang von Finanzinstrumenten			
35	Summe Einzahlungen aus der Finanzierungstätigkeit	0,00	0,00	0,00
361	Auszahlungen aus der Tilgung von Finanzschulden	0,00	0,00	0,00
3611	Auszahlungen aus empfangenen Darlehen von öffentlichen Körperschaften und Rechtsträgern			

Finanzwirtschaft (Gruppe 9)

MVAG	Mittelverwendungs- und aufbringungsgruppen (1. und 2. Ebene)	VA 2023	VA 2022	RA 2021
3612	Auszahlungen aus empfangenen Darlehen von Beteiligungen			
3613	Auszahlungen aus empfangenen Darlehen von Unternehmen und privaten Haushalten			
3614	Auszahlungen aus Finanzschulden			
3615	Auszahlung aus der Rückzahlung von Leasingverbindlichkeiten			
363	Auszahlungen infolge eines Kapitaltausch bei derivativen Finanzinstrumenten mit Grundgeschäft	0,00	0,00	0,00
3630	Auszahlungen infolge eines Kapitaltausch bei derivativen Finanzinstrumenten mit Grundgeschäft			
365	Auszahlungen für den Erwerb von Finanzinstrumenten	0,00	0,00	0,00
3650	Auszahlungen für den Erwerb von Finanzinstrumenten			
36	Summe Auszahlungen aus der Finanzierungstätigkeit	0,00	0,00	0,00
SA4	Saldo (4) Geldfluss aus der Finanzierungstätigkeit (35 – 36)	0,00	0,00	0,00
SA5	Saldo (5) Geldfluss aus der voranschlagswirksamen Gebarung (Saldo 3 + Saldo 4)	3.460.800,00	3.398.400,00	3.549.535,02

Querschnitt (Anlage 5b)

Bezeichnung	Zuordnung der Aufwands- und Ertragsgruppen	Summe Haushalt	davon A 85 - 89	Summe ohne A 85 - 89	
I. Querschnitt					
Erträge der operativen Gebarung / Einzahlungen aus Abgaben					
10	Einzahlungen aus eigenen Abgaben	Unterklassen 83 bis 85 ohne Gruppen 852, 858 und 859		843.900,00	843.900,00
11	Erträge aus Ertragsanteilen	Gruppen 858 und 859		2.455.000,00	2.455.000,00
12	Gebühren für die Benützung von Gemeindevorrichtungen und -anlagen	Gruppe 852	1.057.000,00	41.000,00	41.000,00
13	Erträge aus Leistungen	Unterklasse 81 ohne Gruppen 811, 817, 818 und 819		125.200,00	125.200,00
14	Erträge aus Besitz und wirtschaftlicher Tätigkeit	Gruppen 811, 820, 822, 823	27.200,00	56.100,00	56.100,00
15	Transfererträge von Trägern des öffentlichen Rechts	Gruppen 860 bis 863, 888		358.900,00	358.900,00
16	Sonstige Transfererträge	Gruppen 809, 864 bis 868, 880		4.000,00	4.000,00
17	Gewinnentnahmen der Gemeinde von Unternehmungen und marktbestimmten Betrieben der Gemeinde (A 85-89)	Gruppe 869 und 879			
18	Erträge aus Veräußerungen und sonstige Erträge	Gruppen 814, 815, 824, 827, 828 und 829	442.500,00	256.900,00	256.900,00
19	Summe 1 (Erträge)		1.526.700,00	4.141.000,00	4.141.000,00
Aufwendungen der operativen Gebarung					
20	Personalaufwand	Klasse 5 ohne nicht finanzierungswirksame Konten	70.800,00	988.700,00	988.700,00
21	Pensionen und sonstige Ruhebezüge	Gruppen 760, 761			
22	Bezüge der gewählten Organe	Gruppe 721		138.200,00	138.200,00
23	Gebrauchs- und Verbrauchsgüter, Handelswaren	Klasse 4	221.000,00	112.300,00	112.300,00
24	Verwaltungs- und Betriebsaufwand	Klasse 6 ohne Gruppen 650 bis 655, 657, 658, 680 bis 687, 689, 690, 694 bis 699; Unterklassen 70 bis 72 ohne Gruppen 706 und 721; Gruppe 790	553.200,00	784.100,00	784.100,00
25	Zinsen für Finanzschulden	Gruppen 650, 651, 653 und 657	149.900,00	87.800,00	87.800,00
26	Laufende Transfers an Träger des öffentlichen Rechts	Gruppen 750 bis 754	168.200,00	1.417.700,00	1.417.700,00
27	Sonstige laufende Transfers	Gruppen 755 bis 757, 759, 764, 768, 780 und 781	65.400,00	65.400,00	65.400,00
28	Gewinnentnahmen der Gemeinde von Unternehmungen und marktbestimmten Betrieben der Gemeinde (A 85-89)	Gruppe 769			
29	Summe 2 (Aufwendungen)		1.163.100,00	3.594.200,00	3.594.200,00
91	SALDO 1: Ergebnis der operativen Gebarung	Summe 1 minus Summe 2	363.600,00	546.800,00	546.800,00

Bezeichnung	Zuordnung Abgang/Zugang zu den Bestandskonten und der Kapitaltransferkonten	Summe Haushalt	davon A 85 - 89	Summe ohne A 85 - 89
Vermögensgebarung mit Kapitaltransfers ohne Finanztransaktionen				
30 Veräußerung von unbeweglichem Vermögen	Unterklassen 00, 01, 05 und 06; Gruppen 801, 802 und 805 (bei unbeweglichen Kulturgütern)	443.000,00	100.000,00	343.000,00
31 Veräußerung von beweglichem Vermögen	Unterklassen 02 bis 04; Gruppen 100, 113, 120, 150, 159, 170 und 175; Gruppen 803, 804 und 805 (bei beweglichen Kulturgütern)			
32 Veräußerung von immateriellen Vermögenswerten	Unterklasse 07			
33 Investitionszuschüsse (erhaltene Kapitaltransfers) von Trägern des öffentlichen Rechts	Gruppen 300 bis 303, 309, 871	766.900,00	455.000,00	311.900,00
34 Sonstige Investitionszuschüsse (erhaltene Kapitaltransfers)	Gruppen 304 bis 308	65.000,00	65.000,00	
39 Summe 3 (Vermögensgebarung mit Kapitaltransfer ohne Finanztransaktionen)		1.274.900,00	620.000,00	654.900,00
Vermögensgebarung und Kapitaltransfers ohne Finanztransaktionen				
40 Erwerb von unbeweglichem Vermögen	Unterklassen 00, 01 und 05; Gruppen 060, 061 und 063	1.627.500,00	620.000,00	1.007.500,00
41 Erwerb von beweglichem Vermögen, Aktivierte Vorräte	Unterklassen 02 bis 04; Gruppe 062; Gruppen 100, 113, 120, 150, 159, 170 und 175	47.000,00		47.000,00
42 Erwerb von immateriellen Vermögenswerten	Unterklasse 07	40.000,00		40.000,00
43 Kapitaltransfers an Träger des öffentlichen Rechts	Gruppen 130 und 135; Gruppen 770 bis 774			
44 Sonstige Kapitaltransfers	Gruppen 775 bis 779, 785 und 786	3.500,00		3.500,00
49 Summe 4 (Vermögensgebarung und Kapitaltransfer ohne Finanztransaktionen)		1.718.000,00	620.000,00	1.098.000,00
92 SALDO 2: Saldo der Vermögensgebarung ohne Finanztransaktionen	Summe 3 minus Summe 4	-443.100,00	0,00	-443.100,00

Bezeichnung	Zuordnung der Gruppen der Finanzierungsrechnung	nur A 85 - 89
Einzahlungen aus Finanztransaktionen		
50 Veräußerung von Beteiligungen und Wertpapieren	Unterklasse 08; Gruppen 223 und 224	
51 Entnahmen aus Zahlungsmittelreserven	Gruppen 293, 294 und 295	
52 Einzahlungen aus der Rückzahlung von Darlehen an Träger des öffentlichen Rechts	Gruppen 240 bis 244	
53 Einzahlungen aus der Rückzahlung von Darlehen an andere und von Bezugsvorschüssen	Gruppen 245 bis 249 und 273	
54 Aufnahme von Finanzschulden von Trägern des öffentlichen Rechts	Gruppen 340 bis 344, 350 bis 354	5.600,00
55 Aufnahme von Finanzschulden von anderen	Unterklasse 32; Gruppen 345 bis 349, 355 bis 357	50.000,00
58 Ausgleichszahlungen aus Finanzderivaten	Gruppen 821 und 826	
59 Summe 5 (Einzahlungen aus Finanztransaktionen)		55.600,00
Auszahlungen aus Finanztransaktionen		
60 Erwerb von Beteiligungen und Wertpapieren	Unterklasse 08; Gruppen 223 und 224	
61 Zuführung an Zahlungsmittelreserven	Gruppen 293, 294 und 295	
62 Gewährung von Darlehen an Träger des öffentlichen Rechts	Gruppen 240 bis 244	
63 Gewährung von Darlehen an andere und von Bezugsvorschüssen	Gruppen 245 bis 249 und 273	
64 Rückzahlung von Finanzschulden bei Trägern des öffentlichen Rechts	Gruppen 340 bis 344, 350 bis 354	1.400,00
65 Rückzahlung von Finanzschulden bei anderen	Unterklasse 32; Gruppen 345 bis 349, 355 bis 357	528.200,00
68 Ausgleichszahlungen aus Finanzderivaten	Gruppen 652, 655 und 658	
69 Summe 6 (Auszahlungen aus Finanztransaktionen)		529.600,00
93 SALDO 3: Saldo der Finanztransaktionen	Summe 5 minus Summe 6	-474.000,00
94 SALDO 4:	Summe der Salden 1, 2 und 3	-110.400,00
II. Ableitung des Finanzierungssaldos		
70 Jahresergebnis Haushalt ohne A 85 - 89 und ohne Finanztransaktionen	Saldo 1 plus Saldo 2	103.700,00
71 Überrechnung Jahresergebnis A 85 - 89	Saldo 4 der Spalte "nur A 85 - 89"	-110.400,00
95 Finanzierungssaldo ('vorläufiges Maastricht-Ergebnis')		-6.700,00

Ergebnis- und Finanzierungsvoranschlag Detailnachweis

		MVAG		VC QU	Ergebnisvoranschlag			Finanzierungsvoranschlag		
		EH	FH		VA 2023	VA 2022	RA 2021	VA 2023	VA 2022	RA 2021
0 Vertretungskörper und allgemeine Verwaltung										
00	Gewählte Gemeindeorgane									
000	Gewählte Gemeindeorgane									
000000	Gemeinderat									
Operative Gebarung										
2/000000+860000	Pensionsbeitrag des Bürgermeisters	2121	3121	15	13.000,00	12.300,00	12.270,00	13.000,00	12.300,00	12.270,00
SU 21 / 31	Summe Erträge / Einzahlungen operative Gebarung				13.000,00	12.300,00	12.270,00	13.000,00	12.300,00	12.270,00
1/000000-670000	Versicherungen	2222	3222	24	1.600,00	1.400,00	1.382,61	1.600,00	1.400,00	1.382,61
1/000000-721000	Bezüge der Organe	2225	3225	22	138.200,00	128.300,00	126.399,64	138.200,00	128.300,00	126.399,64
1/000000-728100	Entgelte für Pension Bürgermeister SVA Bauern	2225	3225	24		12.300,00	12.088,67		12.300,00	12.088,67
1/000000-752000	Pensionskosten Gemeinde-Beamte/Bürgermeister	2231	3231	26	12.800,00			12.800,00		
1/000000-757000	Schulungsbeiträge GV	2234	3234	27	11.300,00	10.600,00	10.177,76	11.300,00	10.600,00	10.177,76
SU 22 / 32	Summe Aufwendungen / Auszahlungen operative Gebarung				163.900,00	152.600,00	150.048,68	163.900,00	152.600,00	150.048,68
SA 0 / SA 1	(0) Nettoergebnis (21 - 22) / (1) Geldfluss operative Gebarung (31 - 32)				-150.900,00	-140.300,00	-137.778,68	-150.900,00	-140.300,00	-137.778,68
SU 23	Summe Haushaltsrücklagen				0,00	0,00	0,00	0,00	0,00	0,00
SA00	Nettoergebnis nach Zuw./Entn. Haushaltsrücklagen (Saldo 0 +/- SU23)				-150.900,00	-140.300,00	-137.778,68			
Investive Gebarung										
SU 33	Summe Einzahlungen investive Gebarung							0,00	0,00	0,00
SU 34	Summe Auszahlungen investive Gebarung							0,00	0,00	0,00
SA2	Saldo (2) Geldfluss aus der Investiven Gebarung (33 - 34)							0,00	0,00	0,00
SA3	Saldo (3) Nettofinanzierungssaldo (Saldo 1 + Saldo 2)							-150.900,00	-140.300,00	-137.778,68
Finanzierungstätigkeit										
SU 35	Summe Einzahlungen aus der Finanzierungstätigkeit							0,00	0,00	0,00
SU 36	Summe Auszahlungen aus der Finanzierungstätigkeit							0,00	0,00	0,00
SA4	Saldo (4) Geldfluss aus der Finanzierungstätigkeit (35 - 36)							0,00	0,00	0,00
SA5	Saldo (5) Geldfluss aus der voranschlagswirksamen Gebarung (Saldo 3 + Saldo 4)							-150.900,00	-140.300,00	-137.778,68
01	Hauptverwaltung									
010	Zentralamt									
010000	Zentralamt									
Operative Gebarung										
2/010000+811000	Einnahmen aus Vermietung und Verpachtung	2115	3115	14	10.000,00	500,00	150,45	10.000,00	500,00	150,45

		MVAG		VC QU	Ergebnisvoranschlag			Finanzierungsvoranschlag		
		EH	FH		VA 2023	VA 2022	RA 2021	VA 2023	VA 2022	RA 2021
2/010000+817000	Erträge aus der Auflösung von sonstigen Rückstellungen	2117					1.408,08			
2/010000+827000	Kostenersätze f d. Überlassung v. Bedienst. a. Dritte	2116	3116	18	1.000,00	2.000,00	1.000,00	1.000,00	2.000,00	1.000,00
2/010000+828000	Rückersätze von Ausgaben (Heizkostenersätze etc.)	2116	3116	18	2.500,00	3.000,00	8.279,97	2.500,00	3.000,00	8.279,97
2/010000+829000	Entgelte aus Drucksortenverkauf	2116	3116	18	500,00	1.000,00	780,00	500,00	1.000,00	780,00
2/010000+829100	Sonstige Einnahmen	2116	3116	18	1.000,00	1.000,00	567,94	1.000,00	1.000,00	567,94
SU 21 / 31	Summe Erträge / Einzahlungen operative Gebarung				15.000,00	7.500,00	12.186,44	15.000,00	7.500,00	10.778,36
1/010000-400000	Geringwertige Wirtschaftsgüter (GWG)	2221	3221	23	2.000,00	1.000,00	638,41	2.000,00	1.000,00	638,41
1/010000-451000	Beheizung	2221	3221	23	7.000,00	5.000,00	4.772,41	7.000,00	5.000,00	4.772,41
1/010000-454000	Reinigungsmittel	2221	3221	23	1.000,00	1.000,00	635,39	1.000,00	1.000,00	635,39
1/010000-456000	Schreib-, Zeichen- und sonstige Büromittel	2221	3221	23	8.000,00	6.500,00	6.217,65	8.000,00	6.500,00	6.217,65
1/010000-457000	Gesetzblätter, Zeitschriften, Formulare	2221	3221	23	200,00	300,00	149,00	200,00	300,00	149,00
1/010000-510000	Geldbezüge der VB I	2211	3211	20	136.500,00	95.200,00	93.478,19	136.500,00	95.200,00	93.478,19
1/010000-511000	Geldbezüge für	2211	3211	20	41.400,00	60.000,00	59.535,77	41.400,00	60.000,00	59.535,77
1/010000-522000	Geldbezüge der nicht ganzjährig beschäftigten Angestellten	2211	3211	20	2.000,00	1.500,00	900,00	2.000,00	1.500,00	900,00
1/010000-523000	Geldbezüge der nicht ganzjährig beschäftigten Arbeiter	2211	3211	20		1.200,00	900,00		1.200,00	900,00
1/010000-565000	Mehrleistungsvergütungen	2211	3211	20	5.000,00	4.000,00	5.149,26	5.000,00	4.000,00	5.149,26
1/010000-569000	Sonstige Nebengebühren	2211	3211	20	1.000,00	1.500,00	1.233,99	1.000,00	1.500,00	1.233,99
1/010000-580000	DGB zur SV der VB	2212	3212	20	6.900,00	6.400,00	6.231,25	6.900,00	6.400,00	6.231,25
1/010000-582000	Sonst. Dienstgeberbeiträge z. sozialen Sicherheit	2212	3212	20	38.700,00	34.600,00	34.171,47	38.700,00	34.600,00	34.171,47
1/010000-591000	Dotierung von Rückstellungen für Abfertigungen	2214			300,00		1.056,91			
1/010000-592000	Dotierung von Rückstellungen für Jubiläumszuwendungen	2214			1.600,00		2.001,20			
1/010000-600000	Strom - Beleuchtung	2222	3222	24	4.100,00	2.800,00	2.602,55	4.100,00	2.800,00	2.602,55
1/010000-614000	Instandhaltung von Gebäuden	2224	3224	24	700,00	700,00	229,73	700,00	700,00	229,73
1/010000-616000	Instandhaltung von Maschinen und maschinellen Anlagen	2224	3224	24	3.000,00	4.500,00	5.327,93	3.000,00	4.500,00	5.327,93
1/010000-630000	Portogebühren	2222	3222	24	7.500,00	6.500,00	5.522,03	7.500,00	6.500,00	5.522,03
1/010000-631000	Telefon, Telefax	2222	3222	24	2.500,00	2.500,00	2.403,78	2.500,00	2.500,00	2.403,78
1/010000-670000	Versicherungen	2222	3222	24	3.300,00	3.000,00	2.618,50	3.300,00	3.000,00	2.618,50
1/010000-680000	Planmäßige Abschreibung	2226			9.600,00	7.200,00	7.341,32			
1/010000-710000	Öffentliche Abgaben	2225	3225	24	7.300,00	6.900,00	6.640,82	7.300,00	6.900,00	6.640,82
1/010000-724000	Reisegebühren	2225	3225	24	400,00	1.000,00		400,00	1.000,00	
1/010000-728000	Entgelte f. sonst. Leistungen v. Firmen	2225	3225	24	8.000,00	30.000,00	28.802,83	8.000,00	30.000,00	28.802,83

		MVAG VC QU			Ergebnisvoranschlag			Finanzierungsvoranschlag		
		EH	FH		VA 2023	VA 2022	RA 2021	VA 2023	VA 2022	RA 2021
1/010000-729000	Sonstige Ausgaben	2225	3225	24	30.000,00	29.000,00	29.374,65	30.000,00	29.000,00	29.374,65
SU 22 / 32	Summe Aufwendungen / Auszahlungen operative Gebarung				328.000,00	312.300,00	307.935,04	316.500,00	305.100,00	297.535,61
SA 0 / SA 1	(0) Nettoergebnis (21 - 22) / (1) Geldfluss operative Gebarung (31 - 32)				-313.000,00	-304.800,00	-295.748,60	-301.500,00	-297.600,00	-286.757,25
SU 23	Summe Haushaltsrücklagen				0,00	0,00	0,00	0,00	0,00	0,00
SA00	Nettoergebnis nach Zuw./Entn. Haushaltsrücklagen (Saldo 0 +/- SU23)				-313.000,00	-304.800,00	-295.748,60			
Investive Gebarung										
SU 33	Summe Einzahlungen investive Gebarung							0,00	0,00	0,00
1/010000-020000	Maschinen und maschinelle Anlagen		3414	2 41				1.000,00	2.000,00	
1/010000-042000	Amtsausstattung		3415	2 41				7.000,00	1.000,00	172,67
1/010000-070000	Software (immaterielle Vermögenswerte)		3411	2 42					10.000,00	7.292,13
SU 34	Summe Auszahlungen investive Gebarung							8.000,00	13.000,00	7.464,80
SA2	Saldo (2) Geldfluss aus der Investiven Gebarung (33 - 34)							-8.000,00	-13.000,00	-7.464,80
SA3	Saldo (3) Nettofinanzierungssaldo (Saldo 1 + Saldo 2)							-309.500,00	-310.600,00	-294.222,05
Finanzierungstätigkeit										
SU 35	Summe Einzahlungen aus der Finanzierungstätigkeit							0,00	0,00	0,00
SU 36	Summe Auszahlungen aus der Finanzierungstätigkeit							0,00	0,00	0,00
SA4	Saldo (4) Geldfluss aus der Finanzierungstätigkeit (35 - 36)							0,00	0,00	0,00
SA5	Saldo (5) Geldfluss aus der voranschlagswirksamen Gebarung (Saldo 3 + Saldo 4)							-309.500,00	-310.600,00	-294.222,05
015	Pressestelle, Amtsblatt und Öffentlichkeitsarbeit									
015000	Amtsblatt									
Operative Gebarung										
2/015000+810000	Erlös aus Inseratenwerbung	2114	3114	13	1.500,00	2.000,00	1.075,00	1.500,00	2.000,00	1.200,00
SU 21 / 31	Summe Erträge / Einzahlungen operative Gebarung				1.500,00	2.000,00	1.075,00	1.500,00	2.000,00	1.200,00
1/015000-413000	Kosten der Gemeindezeitung	2221	3221	23	3.500,00	4.000,00	5.388,05	3.500,00	4.000,00	5.388,05
SU 22 / 32	Summe Aufwendungen / Auszahlungen operative Gebarung				3.500,00	4.000,00	5.388,05	3.500,00	4.000,00	5.388,05
SA 0 / SA 1	(0) Nettoergebnis (21 - 22) / (1) Geldfluss operative Gebarung (31 - 32)				-2.000,00	-2.000,00	-4.313,05	-2.000,00	-2.000,00	-4.188,05
SU 23	Summe Haushaltsrücklagen				0,00	0,00	0,00	0,00	0,00	0,00
SA00	Nettoergebnis nach Zuw./Entn. Haushaltsrücklagen (Saldo 0 +/- SU23)				-2.000,00	-2.000,00	-4.313,05			
Investive Gebarung										
SU 33	Summe Einzahlungen investive Gebarung							0,00	0,00	0,00
SU 34	Summe Auszahlungen investive Gebarung							0,00	0,00	0,00
SA2	Saldo (2) Geldfluss aus der Investiven Gebarung (33 - 34)							0,00	0,00	0,00
SA3	Saldo (3) Nettofinanzierungssaldo (Saldo 1 + Saldo 2)							-2.000,00	-2.000,00	-4.188,05
Finanzierungstätigkeit										
SU 35	Summe Einzahlungen aus der Finanzierungstätigkeit							0,00	0,00	0,00
SU 36	Summe Auszahlungen aus der Finanzierungstätigkeit							0,00	0,00	0,00
SA4	Saldo (4) Geldfluss aus der Finanzierungstätigkeit (35 - 36)							0,00	0,00	0,00

		MVAG VC QU			Ergebnisvoranschlag			Finanzierungsvoranschlag		
		EH	FH		VA 2023	VA 2022	RA 2021	VA 2023	VA 2022	RA 2021
SA5	Saldo (5) Geldfluss aus der voranschlagswirksamen Gebarung (Saldo 3 + Saldo 4)							-2.000,00	-2.000,00	-4.188,05
019	Repräsentation									
019000	Repräsentation									
Operative Gebarung										
2/019000+829000	Sonstige Einnahmen	2116	3116	18	700,00	700,00	63,40	700,00	700,00	63,40
SU 21 / 31	Summe Erträge / Einzahlungen operative Gebarung				700,00	700,00	63,40	700,00	700,00	63,40
1/019000-723000	Amtspauschalien und Repräsentationsausgaben	2225	3225	24	8.000,00	36.000,00	10.404,92	8.000,00	36.000,00	10.404,92
SU 22 / 32	Summe Aufwendungen / Auszahlungen operative Gebarung				8.000,00	36.000,00	10.404,92	8.000,00	36.000,00	10.404,92
SA 0 / SA 1	(0) Nettoergebnis (21 - 22) / (1) Geldfluss operative Gebarung (31 – 32)				-7.300,00	-35.300,00	-10.341,52	-7.300,00	-35.300,00	-10.341,52
SU 23	Summe Haushaltsrücklagen				0,00	0,00	0,00	0,00	0,00	0,00
SA00	Nettoergebnis nach Zuw./Entn. Haushaltsrücklagen (Saldo 0 +/- SU23)				-7.300,00	-35.300,00	-10.341,52			
Investive Gebarung										
SU 33	Summe Einzahlungen investive Gebarung							0,00	0,00	0,00
SU 34	Summe Auszahlungen investive Gebarung							0,00	0,00	0,00
SA2	Saldo (2) Geldfluss aus der Investiven Gebarung (33 – 34)							0,00	0,00	0,00
SA3	Saldo (3) Nettofinanzierungssaldo (Saldo 1 + Saldo 2)							-7.300,00	-35.300,00	-10.341,52
Finanzierungstätigkeit										
SU 35	Summe Einzahlungen aus der Finanzierungstätigkeit							0,00	0,00	0,00
SU 36	Summe Auszahlungen aus der Finanzierungstätigkeit							0,00	0,00	0,00
SA4	Saldo (4) Geldfluss aus der Finanzierungstätigkeit (35 – 36)							0,00	0,00	0,00
SA5	Saldo (5) Geldfluss aus der voranschlagswirksamen Gebarung (Saldo 3 + Saldo 4)							-7.300,00	-35.300,00	-10.341,52
02	Hauptverwaltung									
020	Rechtsamt									
020000	Rechtsamt									
Operative Gebarung										
SU 21 / 31	Summe Erträge / Einzahlungen operative Gebarung				0,00	0,00	0,00	0,00	0,00	0,00
1/020000-640000	Rechtskosten	2222	3222	24	10.000,00	15.000,00	6.846,36	10.000,00	15.000,00	6.846,36
SU 22 / 32	Summe Aufwendungen / Auszahlungen operative Gebarung				10.000,00	15.000,00	6.846,36	10.000,00	15.000,00	6.846,36
SA 0 / SA 1	(0) Nettoergebnis (21 - 22) / (1) Geldfluss operative Gebarung (31 – 32)				-10.000,00	-15.000,00	-6.846,36	-10.000,00	-15.000,00	-6.846,36
SU 23	Summe Haushaltsrücklagen				0,00	0,00	0,00	0,00	0,00	0,00
SA00	Nettoergebnis nach Zuw./Entn. Haushaltsrücklagen (Saldo 0 +/- SU23)				-10.000,00	-15.000,00	-6.846,36			
Investive Gebarung										
SU 33	Summe Einzahlungen investive Gebarung							0,00	0,00	0,00
SU 34	Summe Auszahlungen investive Gebarung							0,00	0,00	0,00

		MVAG VC QU			Ergebnisvoranschlag			Finanzierungsvoranschlag		
		EH	FH		VA 2023	VA 2022	RA 2021	VA 2023	VA 2022	RA 2021
SA2	Saldo (2) Geldfluss aus der Investiven Gebarung (33 – 34)							0,00	0,00	0,00
SA3	Saldo (3) Nettofinanzierungssaldo (Saldo 1 + Saldo 2)							-10.000,00	-15.000,00	-6.846,36
Finanzierungstätigkeit										
SU 35	Summe Einzahlungen aus der Finanzierungstätigkeit							0,00	0,00	0,00
SU 36	Summe Auszahlungen aus der Finanzierungstätigkeit							0,00	0,00	0,00
SA4	Saldo (4) Geldfluss aus der Finanzierungstätigkeit (35 – 36)							0,00	0,00	0,00
SA5	Saldo (5) Geldfluss aus der voranschlagswirksamen Gebarung (Saldo 3 + Saldo 4)							-10.000,00	-15.000,00	-6.846,36
021	Statistisches Amt									
021000	Statistisches Amt									
Operative Gebarung										
2/021000+816000	Div.Ersätze für stat. Erhebungen	2114	3114	13	200,00	100,00	54,34	200,00	100,00	54,34
SU 21 / 31	Summe Erträge / Einzahlungen operative Gebarung				200,00	100,00	54,34	200,00	100,00	54,34
SU 22 / 32	Summe Aufwendungen / Auszahlungen operative Gebarung				0,00	0,00	0,00	0,00	0,00	0,00
SA 0 / SA 1	(0) Nettoergebnis (21 - 22) / (1) Geldfluss operative Gebarung (31 – 32)				200,00	100,00	54,34	200,00	100,00	54,34
SU 23	Summe Haushaltsrücklagen				0,00	0,00	0,00	0,00	0,00	0,00
SA00	Nettoergebnis nach Zuw./Entn. Haushaltsrücklagen (Saldo 0 +/- SU23)				200,00	100,00	54,34			
Investive Gebarung										
SU 33	Summe Einzahlungen investive Gebarung							0,00	0,00	0,00
SU 34	Summe Auszahlungen investive Gebarung							0,00	0,00	0,00
SA2	Saldo (2) Geldfluss aus der Investiven Gebarung (33 – 34)							0,00	0,00	0,00
SA3	Saldo (3) Nettofinanzierungssaldo (Saldo 1 + Saldo 2)							200,00	100,00	54,34
Finanzierungstätigkeit										
SU 35	Summe Einzahlungen aus der Finanzierungstätigkeit							0,00	0,00	0,00
SU 36	Summe Auszahlungen aus der Finanzierungstätigkeit							0,00	0,00	0,00
SA4	Saldo (4) Geldfluss aus der Finanzierungstätigkeit (35 – 36)							0,00	0,00	0,00
SA5	Saldo (5) Geldfluss aus der voranschlagswirksamen Gebarung (Saldo 3 + Saldo 4)							200,00	100,00	54,34
022	Standesamt									
022000	Standesamt									
Operative Gebarung										
SU 21 / 31	Summe Erträge / Einzahlungen operative Gebarung				0,00	0,00	0,00	0,00	0,00	0,00
1/022000-752000	Standesamts- u.Staatsbürgerschaftverband Hollabrunn	2231	3231	26	34.800,00	32.800,00	29.265,20	34.800,00	32.800,00	29.265,20
SU 22 / 32	Summe Aufwendungen / Auszahlungen operative Gebarung				34.800,00	32.800,00	29.265,20	34.800,00	32.800,00	29.265,20
SA 0 / SA 1	(0) Nettoergebnis (21 - 22) / (1) Geldfluss operative Gebarung (31 – 32)				-34.800,00	-32.800,00	-29.265,20	-34.800,00	-32.800,00	-29.265,20
SU 23	Summe Haushaltsrücklagen				0,00	0,00	0,00	0,00	0,00	0,00
SA00	Nettoergebnis nach Zuw./Entn. Haushaltsrücklagen (Saldo 0 +/- SU23)				-34.800,00	-32.800,00	-29.265,20			

		MVAG VC QU			Ergebnisvoranschlag			Finanzierungsvoranschlag		
		EH	FH		VA 2023	VA 2022	RA 2021	VA 2023	VA 2022	RA 2021
Investive Gebarung										
SU 33	Summe Einzahlungen investive Gebarung							0,00	0,00	0,00
SU 34	Summe Auszahlungen investive Gebarung							0,00	0,00	0,00
SA2	Saldo (2) Geldfluss aus der Investiven Gebarung (33 – 34)							0,00	0,00	0,00
SA3	Saldo (3) Nettofinanzierungssaldo (Saldo 1 + Saldo 2)							-34.800,00	-32.800,00	-29.265,20
Finanzierungstätigkeit										
SU 35	Summe Einzahlungen aus der Finanzierungstätigkeit							0,00	0,00	0,00
SU 36	Summe Auszahlungen aus der Finanzierungstätigkeit							0,00	0,00	0,00
SA4	Saldo (4) Geldfluss aus der Finanzierungstätigkeit (35 – 36)							0,00	0,00	0,00
SA5	Saldo (5) Geldfluss aus der voranschlagswirksamen Gebarung (Saldo 3 + Saldo 4)							-34.800,00	-32.800,00	-29.265,20
024 Wahlamt										
024000 Wahlamt										
Operative Gebarung										
2/024000+816000	Kostenersätze für Wahlen	2114	3114	13	2.000,00	2.000,00	4.219,29	2.000,00	2.000,00	4.219,29
SU 21 / 31	Summe Erträge / Einzahlungen operative Gebarung				2.000,00	2.000,00	4.219,29	2.000,00	2.000,00	4.219,29
1/024000-580000	Dienstgeberbeitrag	2212	3212	20	500,00	100,00		500,00	100,00	
1/024000-728000	Entgelte f. sonstige Leistungen b. Wahlen	2225	3225	24	2.000,00	500,00	70,54	2.000,00	500,00	70,54
SU 22 / 32	Summe Aufwendungen / Auszahlungen operative Gebarung				2.500,00	600,00	70,54	2.500,00	600,00	70,54
SA 0 / SA 1	(0) Nettoergebnis (21 - 22) / (1) Geldfluss operative Gebarung (31 – 32)				-500,00	1.400,00	4.148,75	-500,00	1.400,00	4.148,75
SU 23	Summe Haushaltsrücklagen				0,00	0,00	0,00	0,00	0,00	0,00
SA00	Nettoergebnis nach Zuw./Entn. Haushaltsrücklagen (Saldo 0 +/- SU23)				-500,00	1.400,00	4.148,75			
Investive Gebarung										
SU 33	Summe Einzahlungen investive Gebarung							0,00	0,00	0,00
SU 34	Summe Auszahlungen investive Gebarung							0,00	0,00	0,00
SA2	Saldo (2) Geldfluss aus der Investiven Gebarung (33 – 34)							0,00	0,00	0,00
SA3	Saldo (3) Nettofinanzierungssaldo (Saldo 1 + Saldo 2)							-500,00	1.400,00	4.148,75
Finanzierungstätigkeit										
SU 35	Summe Einzahlungen aus der Finanzierungstätigkeit							0,00	0,00	0,00
SU 36	Summe Auszahlungen aus der Finanzierungstätigkeit							0,00	0,00	0,00
SA4	Saldo (4) Geldfluss aus der Finanzierungstätigkeit (35 – 36)							0,00	0,00	0,00
SA5	Saldo (5) Geldfluss aus der voranschlagswirksamen Gebarung (Saldo 3 + Saldo 4)							-500,00	1.400,00	4.148,75
029 Amtsgebäude										
029000 Amtsgebäude										
Operative Gebarung										
2/029000+811000	Einnahmen aus Vermietung (Gemeindesaal)	2115	3115	14	2.000,00	7.000,00		2.000,00	7.000,00	

		MVAG		VC QU	Ergebnisvoranschlag			Finanzierungsvoranschlag		
		EH	FH		VA 2023	VA 2022	RA 2021	VA 2023	VA 2022	RA 2021
2/029000+811100	Miete Ordination	2115	3115	14	16.500,00	16.500,00	13.405,20	16.500,00	16.500,00	13.405,20
SU 21 / 31	Summe Erträge / Einzahlungen operative Gebarung				18.500,00	23.500,00	13.405,20	18.500,00	23.500,00	13.405,20
1/029000-400000	Geringwertige Wirtschaftsgüter (GWG)	2221	3221	23	1.000,00	600,00		1.000,00	600,00	
1/029000-451000	Beheizung - Saal	2221	3221	23	5.000,00	3.000,00	1.970,83	5.000,00	3.000,00	1.970,83
1/029000-454000	Reinigungsmittel	2221	3221	23	200,00	200,00		200,00	200,00	
1/029000-511000	Geldbezüge der Vertragsbediensteten in handwerklicher Verwendung	2211	3211	20	6.100,00	6.000,00		6.100,00	6.000,00	
1/029000-565000	Mehrleistungsvergütungen	2211	3211	20	100,00			100,00		
1/029000-580000	Dienstgeberbeiträge zum Ausgleichsfonds für Familienbeihilfen	2212	3212	20	300,00	300,00		300,00	300,00	
1/029000-582000	Sonstige Dienstgeberbeiträge zur sozialen Sicherheit	2212	3212	20	1.300,00	1.100,00		1.300,00	1.100,00	
1/029000-600000	Strom (Beleuchtung)	2222	3222	24	400,00	200,00	143,92	400,00	200,00	143,92
1/029000-614500	Instandhaltung Gemeindehaus	2224	3224	24	200,00	1.000,00	315,60	200,00	1.000,00	315,60
1/029000-616000	Instandhaltung von Maschinen u.maschinellen Anlagen	2224	3224	24	300,00	800,00		300,00	800,00	
1/029000-650000	Kreditzinsen	2241	3241	25	600,00	600,00	528,83	600,00	600,00	528,83
1/029000-670000	Versicherungen	2222	3222	24	2.500,00	2.400,00	2.082,74	2.500,00	2.400,00	2.082,74
1/029000-680000	Planmäßige Abschreibung	2226			45.400,00	39.900,00	41.011,38			
1/029000-710000	Öffentliche Abgaben	2225	3225	24	2.200,00	1.900,00	6.909,25	2.200,00	1.900,00	6.909,25
SU 22 / 32	Summe Aufwendungen / Auszahlungen operative Gebarung				65.600,00	58.000,00	52.962,55	20.200,00	18.100,00	11.951,17
SA 0 / SA 1	(0) Nettoergebnis (21 - 22) / (1) Geldfluss operative Gebarung (31 - 32)				-47.100,00	-34.500,00	-39.557,35	-1.700,00	5.400,00	1.454,03
SU 23	Summe Haushaltsrücklagen				0,00	0,00	0,00	0,00	0,00	0,00
SA00	Nettoergebnis nach Zuw./Entn. Haushaltsrücklagen (Saldo 0 +/- SU23)				-47.100,00	-34.500,00	-39.557,35			
Investive Gebarung										
SU 33	Summe Einzahlungen investive Gebarung							0,00	0,00	0,00
SU 34	Summe Auszahlungen investive Gebarung							0,00	0,00	0,00
SA2	Saldo (2) Geldfluss aus der Investiven Gebarung (33 - 34)							0,00	0,00	0,00
SA3	Saldo (3) Nettofinanzierungssaldo (Saldo 1 + Saldo 2)							-1.700,00	5.400,00	1.454,03
Finanzierungstätigkeit										
SU 35	Summe Einzahlungen aus der Finanzierungstätigkeit							0,00	0,00	0,00
1/029000-341000	Darlehenstilgung (Landesdarlehen)		3611	64				9.600,00	9.500,00	9.452,05
SU 36	Summe Auszahlungen aus der Finanzierungstätigkeit							9.600,00	9.500,00	9.452,05
SA4	Saldo (4) Geldfluss aus der Finanzierungstätigkeit (35 - 36)							-9.600,00	-9.500,00	-9.452,05
SA5	Saldo (5) Geldfluss aus der voranschlagswirksamen Gebarung (Saldo 3 + Saldo 4)							-11.300,00	-4.100,00	-7.998,02

		MVAG VC QU			Ergebnisvoranschlag			Finanzierungsvoranschlag		
		EH	FH		VA 2023	VA 2022	RA 2021	VA 2023	VA 2022	RA 2021
03	Bauverwaltung									
031	Amt für Raumordnung und Raumplanung									
031000	Amt für Raumordnung									
Operative Gebarung										
2/031000+816000	Kostenbeiträge f. Raumordnungsverfahren	2114	3114	13	1.000,00	1.000,00		1.000,00	1.000,00	
SU 21 / 31	Summe Erträge / Einzahlungen operative Gebarung				1.000,00	1.000,00	0,00	1.000,00	1.000,00	0,00
1/031000-680000	Planmäßige Abschreibung	2226			11.800,00	10.000,00	13.544,57			
SU 22 / 32	Summe Aufwendungen / Auszahlungen operative Gebarung				11.800,00	10.000,00	13.544,57	0,00	0,00	0,00
SA 0 / SA 1	(0) Nettoergebnis (21 - 22) / (1) Geldfluss operative Gebarung (31 - 32)				-10.800,00	-9.000,00	-13.544,57	1.000,00	1.000,00	0,00
SU 23	Summe Haushaltsrücklagen				0,00	0,00	0,00	0,00	0,00	0,00
SA00	Nettoergebnis nach Zuw./Entn. Haushaltsrücklagen (Saldo 0 +/- SU23)				-10.800,00	-9.000,00	-13.544,57			
Investive Gebarung										
SU 33	Summe Einzahlungen investive Gebarung							0,00	0,00	0,00
1/031000-070000	Aktivierungsfähige Rechte (immaterielle Vermögenswerte)	3411	2	42				40.000,00	20.000,00	28.930,02
SU 34	Summe Auszahlungen investive Gebarung							40.000,00	20.000,00	28.930,02
SA2	Saldo (2) Geldfluss aus der Investiven Gebarung (33 - 34)							-40.000,00	-20.000,00	-28.930,02
SA3	Saldo (3) Nettofinanzierungssaldo (Saldo 1 + Saldo 2)							-39.000,00	-19.000,00	-28.930,02
Finanzierungstätigkeit										
SU 35	Summe Einzahlungen aus der Finanzierungstätigkeit							0,00	0,00	0,00
SU 36	Summe Auszahlungen aus der Finanzierungstätigkeit							0,00	0,00	0,00
SA4	Saldo (4) Geldfluss aus der Finanzierungstätigkeit (35 - 36)							0,00	0,00	0,00
SA5	Saldo (5) Geldfluss aus der voranschlagswirksamen Gebarung (Saldo 3 + Saldo 4)							-39.000,00	-19.000,00	-28.930,02
032	Vermessungsamt									
032000	Vermessungsamt									
Operative Gebarung										
SU 21 / 31	Summe Erträge / Einzahlungen operative Gebarung				0,00	0,00	0,00	0,00	0,00	0,00
1/032000-728000	Entgelte f. sonstige Leistungen v. Firmen	2225	3225	24	8.000,00	10.000,00	4.726,60	8.000,00	10.000,00	4.726,60
SU 22 / 32	Summe Aufwendungen / Auszahlungen operative Gebarung				8.000,00	10.000,00	4.726,60	8.000,00	10.000,00	4.726,60
SA 0 / SA 1	(0) Nettoergebnis (21 - 22) / (1) Geldfluss operative Gebarung (31 - 32)				-8.000,00	-10.000,00	-4.726,60	-8.000,00	-10.000,00	-4.726,60
SU 23	Summe Haushaltsrücklagen				0,00	0,00	0,00	0,00	0,00	0,00
SA00	Nettoergebnis nach Zuw./Entn. Haushaltsrücklagen (Saldo 0 +/- SU23)				-8.000,00	-10.000,00	-4.726,60			
Investive Gebarung										
SU 33	Summe Einzahlungen investive Gebarung							0,00	0,00	0,00
SU 34	Summe Auszahlungen investive Gebarung							0,00	0,00	0,00

	MVAG	VC QU	Ergebnisvoranschlag			Finanzierungsvoranschlag			
			EH	FH	VA 2023	VA 2022	RA 2021	VA 2023	VA 2022
SA2							0,00	0,00	0,00
SA3							-8.000,00	-10.000,00	-4.726,60
Finanzierungstätigkeit									
SU 35							0,00	0,00	0,00
SU 36							0,00	0,00	0,00
SA4							0,00	0,00	0,00
SA5							-8.000,00	-10.000,00	-4.726,60
06 Sonstige Maßnahmen									
060									
060000									
Operative Gebarung									
SU 21 / 31							0,00	0,00	0,00
1/060000-726000							22.500,00	21.500,00	20.405,51
SU 22 / 32							22.500,00	21.500,00	20.405,51
SA 0 / SA 1							-22.500,00	-21.500,00	-20.405,51
SU 23							0,00	0,00	0,00
SA00							-22.500,00	-21.500,00	-20.405,51
Investive Gebarung									
SU 33							0,00	0,00	0,00
SU 34							0,00	0,00	0,00
SA2							0,00	0,00	0,00
SA3							-22.500,00	-21.500,00	-20.405,51
Finanzierungstätigkeit									
SU 35							0,00	0,00	0,00
SU 36							0,00	0,00	0,00
SA4							0,00	0,00	0,00
SA5							-22.500,00	-21.500,00	-20.405,51
061 Sonstige Subventionen									
061000									
Operative Gebarung									
2/061000+828000							300,00	500,00	4.485,00
SU 21 / 31							300,00	500,00	4.485,00

		MVAG		VC QU	Ergebnisvoranschlag			Finanzierungsvoranschlag		
		EH	FH		VA 2023	VA 2022	RA 2021	VA 2023	VA 2022	RA 2021
1/061000-757000	Lfd.Transferzahlg. Geschichtsver., Gesunde Gemeinde etc.	2234	3234	27	5.500,00	5.500,00	4.620,00	5.500,00	5.500,00	4.620,00
SU 22 / 32	Summe Aufwendungen / Auszahlungen operative Gebarung				5.500,00	5.500,00	4.620,00	5.500,00	5.500,00	4.620,00
SA 0 / SA 1	(0) Nettoergebnis (21 - 22) / (1) Geldfluss operative Gebarung (31 - 32)				-5.200,00	-5.000,00	-135,00	-5.200,00	-5.000,00	-135,00
SU 23	Summe Haushaltsrücklagen				0,00	0,00	0,00	0,00	0,00	0,00
SA00	Nettoergebnis nach Zuw./Entn. Haushaltsrücklagen (Saldo 0 +/- SU23)				-5.200,00	-5.000,00	-135,00			
Investive Gebarung										
SU 33	Summe Einzahlungen investive Gebarung							0,00	0,00	0,00
SU 34	Summe Auszahlungen investive Gebarung							0,00	0,00	0,00
SA2	Saldo (2) Geldfluss aus der Investiven Gebarung (33 - 34)							0,00	0,00	0,00
SA3	Saldo (3) Nettofinanzierungssaldo (Saldo 1 + Saldo 2)							-5.200,00	-5.000,00	-135,00
Finanzierungstätigkeit										
SU 35	Summe Einzahlungen aus der Finanzierungstätigkeit							0,00	0,00	0,00
SU 36	Summe Auszahlungen aus der Finanzierungstätigkeit							0,00	0,00	0,00
SA4	Saldo (4) Geldfluss aus der Finanzierungstätigkeit (35 - 36)							0,00	0,00	0,00
SA5	Saldo (5) Geldfluss aus der voranschlagswirksamen Gebarung (Saldo 3 + Saldo 4)							-5.200,00	-5.000,00	-135,00
062	Ehrungen und Auszeichnungen									
062000	Ehrungen und Auszeic									
Operative Gebarung										
SU 21 / 31	Summe Erträge / Einzahlungen operative Gebarung				0,00	0,00	0,00	0,00	0,00	0,00
1/062000-728000	Entgelte f. sonstige Leistungen v.Firmen,	2225	3225	24	500,00	1.000,00		500,00	1.000,00	
SU 22 / 32	Summe Aufwendungen / Auszahlungen operative Gebarung				500,00	1.000,00	0,00	500,00	1.000,00	0,00
SA 0 / SA 1	(0) Nettoergebnis (21 - 22) / (1) Geldfluss operative Gebarung (31 - 32)				-500,00	-1.000,00	0,00	-500,00	-1.000,00	0,00
SU 23	Summe Haushaltsrücklagen				0,00	0,00	0,00	0,00	0,00	0,00
SA00	Nettoergebnis nach Zuw./Entn. Haushaltsrücklagen (Saldo 0 +/- SU23)				-500,00	-1.000,00	0,00			
Investive Gebarung										
SU 33	Summe Einzahlungen investive Gebarung							0,00	0,00	0,00
SU 34	Summe Auszahlungen investive Gebarung							0,00	0,00	0,00
SA2	Saldo (2) Geldfluss aus der Investiven Gebarung (33 - 34)							0,00	0,00	0,00
SA3	Saldo (3) Nettofinanzierungssaldo (Saldo 1 + Saldo 2)							-500,00	-1.000,00	0,00
Finanzierungstätigkeit										
SU 35	Summe Einzahlungen aus der Finanzierungstätigkeit							0,00	0,00	0,00
SU 36	Summe Auszahlungen aus der Finanzierungstätigkeit							0,00	0,00	0,00
SA4	Saldo (4) Geldfluss aus der Finanzierungstätigkeit (35 - 36)							0,00	0,00	0,00
SA5	Saldo (5) Geldfluss aus der voranschlagswirksamen Gebarung (Saldo 3 + Saldo 4)							-500,00	-1.000,00	0,00

		MVAG VC QU			Ergebnisvoranschlag			Finanzierungsvoranschlag		
		EH	FH		VA 2023	VA 2022	RA 2021	VA 2023	VA 2022	RA 2021
08	Pensionen (soweit nicht aufgeteilt)									
080	Pensionen (soweit nicht aufgeteilt)									
080000	Pensionen									
Operative Gebarung										
SU 21 / 31	Summe Erträge / Einzahlungen operative Gebarung				0,00	0,00	0,00	0,00	0,00	0,00
1/080000-752000	Laufende Transferzahlungen an Gemeindeverb.(BGM-Pension)	2231	3231	26	14.500,00	14.000,00	13.584,50	14.500,00	14.000,00	13.584,50
SU 22 / 32	Summe Aufwendungen / Auszahlungen operative Gebarung				14.500,00	14.000,00	13.584,50	14.500,00	14.000,00	13.584,50
SA 0 / SA 1	(0) Nettoergebnis (21 - 22) / (1) Geldfluss operative Gebarung (31 - 32)				-14.500,00	-14.000,00	-13.584,50	-14.500,00	-14.000,00	-13.584,50
SU 23	Summe Haushaltsrücklagen				0,00	0,00	0,00	0,00	0,00	0,00
SA00	Nettoergebnis nach Zuw./Entn. Haushaltsrücklagen (Saldo 0 +/- SU23)				-14.500,00	-14.000,00	-13.584,50			
Investive Gebarung										
SU 33	Summe Einzahlungen investive Gebarung							0,00	0,00	0,00
SU 34	Summe Auszahlungen investive Gebarung							0,00	0,00	0,00
SA2	Saldo (2) Geldfluss aus der Investiven Gebarung (33 - 34)							0,00	0,00	0,00
SA3	Saldo (3) Nettofinanzierungssaldo (Saldo 1 + Saldo 2)							-14.500,00	-14.000,00	-13.584,50
Finanzierungstätigkeit										
SU 35	Summe Einzahlungen aus der Finanzierungstätigkeit							0,00	0,00	0,00
SU 36	Summe Auszahlungen aus der Finanzierungstätigkeit							0,00	0,00	0,00
SA4	Saldo (4) Geldfluss aus der Finanzierungstätigkeit (35 - 36)							0,00	0,00	0,00
SA5	Saldo (5) Geldfluss aus der voranschlagswirksamen Gebarung (Saldo 3 + Saldo 4)							-14.500,00	-14.000,00	-13.584,50
09	Personalbetreuung									
091	Personalausbildung und Personalfortbildung									
091000	Personalausbildung,									
Operative Gebarung										
SU 21 / 31	Summe Erträge / Einzahlungen operative Gebarung				0,00	0,00	0,00	0,00	0,00	0,00
1/091000-728000	Fortbildung für Personal	2225	3225	24	4.000,00	5.000,00	3.632,72	4.000,00	5.000,00	3.632,72
SU 22 / 32	Summe Aufwendungen / Auszahlungen operative Gebarung				4.000,00	5.000,00	3.632,72	4.000,00	5.000,00	3.632,72
SA 0 / SA 1	(0) Nettoergebnis (21 - 22) / (1) Geldfluss operative Gebarung (31 - 32)				-4.000,00	-5.000,00	-3.632,72	-4.000,00	-5.000,00	-3.632,72
SU 23	Summe Haushaltsrücklagen				0,00	0,00	0,00	0,00	0,00	0,00
SA00	Nettoergebnis nach Zuw./Entn. Haushaltsrücklagen (Saldo 0 +/- SU23)				-4.000,00	-5.000,00	-3.632,72			
Investive Gebarung										
SU 33	Summe Einzahlungen investive Gebarung							0,00	0,00	0,00
SU 34	Summe Auszahlungen investive Gebarung							0,00	0,00	0,00
SA2	Saldo (2) Geldfluss aus der Investiven Gebarung (33 - 34)							0,00	0,00	0,00

	MVAG	VC QU	Ergebnisvoranschlag			Finanzierungsvoranschlag					
			EH	FH	VA 2023	VA 2022	RA 2021	VA 2023	VA 2022	RA 2021	
SA3			Saldo (3) Nettofinanzierungssaldo (Saldo 1 + Saldo 2)						-4.000,00	-5.000,00	-3.632,72
Finanzierungstätigkeit											
SU 35			Summe Einzahlungen aus der Finanzierungstätigkeit						0,00	0,00	0,00
SU 36			Summe Auszahlungen aus der Finanzierungstätigkeit						0,00	0,00	0,00
SA4			Saldo (4) Geldfluss aus der Finanzierungstätigkeit (35 – 36)						0,00	0,00	0,00
SA5			Saldo (5) Geldfluss aus der voranschlagswirksamen Gebarung (Saldo 3 + Saldo 4)						-4.000,00	-5.000,00	-3.632,72

	MVAG	VC	QU	Ergebnisvoranschlag			Finanzierungsvoranschlag		
				EH	FH	VA 2023	VA 2022	RA 2021	VA 2023
1 Öffentliche Ordnung und Sicherheit									
13	Sonderpolizei								
133	Veterinärpolizei								
133000	Veterinärpolizei								
Operative Gebarung									
SU 21 / 31	Summe Erträge / Einzahlungen operative Gebarung			0,00	0,00	0,00	0,00	0,00	0,00
1/133000-413000	Handelswaren	2221	3221	23		200,00		200,00	
SU 22 / 32	Summe Aufwendungen / Auszahlungen operative Gebarung			0,00	200,00	0,00	0,00	200,00	0,00
SA 0 / SA 1	(0) Nettoergebnis (21 - 22) / (1) Geldfluss operative Gebarung (31 - 32)			0,00	-200,00	0,00	0,00	-200,00	0,00
SU 23	Summe Haushaltsrücklagen			0,00	0,00	0,00	0,00	0,00	0,00
SA00	Nettoergebnis nach Zuw./Entn. Haushaltsrücklagen (Saldo 0 +/- SU23)			0,00	-200,00	0,00			
Investive Gebarung									
SU 33	Summe Einzahlungen investive Gebarung						0,00	0,00	0,00
SU 34	Summe Auszahlungen investive Gebarung						0,00	0,00	0,00
SA2	Saldo (2) Geldfluss aus der Investiven Gebarung (33 - 34)						0,00	0,00	0,00
SA3	Saldo (3) Nettofinanzierungssaldo (Saldo 1 + Saldo 2)						0,00	-200,00	0,00
Finanzierungstätigkeit									
SU 35	Summe Einzahlungen aus der Finanzierungstätigkeit						0,00	0,00	0,00
SU 36	Summe Auszahlungen aus der Finanzierungstätigkeit						0,00	0,00	0,00
SA4	Saldo (4) Geldfluss aus der Finanzierungstätigkeit (35 - 36)						0,00	0,00	0,00
SA5	Saldo (5) Geldfluss aus der voranschlagswirksamen Gebarung (Saldo 3 + Saldo 4)						0,00	-200,00	0,00
16	Feuerwehrwesen								
163	Freiwillige Feuerwehren								
163000	Freiwillige Feuerwehren								
Operative Gebarung									
SU 21 / 31	Summe Erträge / Einzahlungen operative Gebarung			0,00	0,00	0,00	0,00	0,00	0,00
1/163000-680000	Planmäßige Abschreibung	2226			62.300,00	62.300,00	62.315,61		
1/163000-754000	Laufende Transferzahlungen an sonst. Rechtsträger (FF)	2231	3231	26	31.600,00	32.000,00	31.998,96	31.600,00	32.000,00
SU 22 / 32	Summe Aufwendungen / Auszahlungen operative Gebarung			93.900,00	94.300,00	94.314,57	31.600,00	32.000,00	31.998,96
SA 0 / SA 1	(0) Nettoergebnis (21 - 22) / (1) Geldfluss operative Gebarung (31 - 32)			-93.900,00	-94.300,00	-94.314,57	-31.600,00	-32.000,00	-31.998,96
SU 23	Summe Haushaltsrücklagen			0,00	0,00	0,00	0,00	0,00	0,00
SA00	Nettoergebnis nach Zuw./Entn. Haushaltsrücklagen (Saldo 0 +/- SU23)			-93.900,00	-94.300,00	-94.314,57			

		MVAG VC QU			Ergebnisvoranschlag			Finanzierungsvoranschlag		
		EH	FH		VA 2023	VA 2022	RA 2021	VA 2023	VA 2022	RA 2021
Investive Gebarung										
SU 33	Summe Einzahlungen investive Gebarung							0,00	0,00	0,00
SU 34	Summe Auszahlungen investive Gebarung							0,00	0,00	0,00
SA2	Saldo (2) Geldfluss aus der Investiven Gebarung (33 – 34)							0,00	0,00	0,00
SA3	Saldo (3) Nettofinanzierungssaldo (Saldo 1 + Saldo 2)							-31.600,00	-32.000,00	-31.998,96
Finanzierungstätigkeit										
SU 35	Summe Einzahlungen aus der Finanzierungstätigkeit							0,00	0,00	0,00
SU 36	Summe Auszahlungen aus der Finanzierungstätigkeit							0,00	0,00	0,00
SA4	Saldo (4) Geldfluss aus der Finanzierungstätigkeit (35 – 36)							0,00	0,00	0,00
SA5	Saldo (5) Geldfluss aus der voranschlagswirksamen Gebarung (Saldo 3 + Saldo 4)							-31.600,00	-32.000,00	-31.998,96
164	Förderung der Brandbekämpfung und Brandverhütung									
164000	Förderung der Brandbekämpfung und Brandverhütung									
Operative Gebarung										
2/164000+829000	Stromkostenersätze	2116	3116	18	2.500,00	5.500,00	5.254,62	2.500,00	5.500,00	5.254,62
6/164000+829910	Zuführung	2116	3116	1 18	32.000,00	5.000,00		32.000,00	5.000,00	
SU 21 / 31	Summe Erträge / Einzahlungen operative Gebarung				34.500,00	10.500,00	5.254,62	34.500,00	10.500,00	5.254,62
1/164000-600000	Strom	2222	3222	24	10.000,00	5.200,00	5.253,29	10.000,00	5.200,00	5.253,29
1/164000-670000	Versicherungen	2222	3222	24	6.500,00	6.500,00	5.909,76	6.500,00	6.500,00	5.909,76
1/164000-729000	Sonstige Ausgaben	2225	3225	24	600,00	600,00	864,67	600,00	600,00	864,67
1/164000-729910	Zuführung	2225	3225	24	32.000,00	5.000,00		32.000,00	5.000,00	
1/164000-757000	Lfd.Transferz. an priv. Institut. o.Erwerbscharakter	2234	3234	27	10.000,00	10.000,00	3.667,55	10.000,00	10.000,00	3.667,55
SU 22 / 32	Summe Aufwendungen / Auszahlungen operative Gebarung				59.100,00	27.300,00	15.695,27	59.100,00	27.300,00	15.695,27
SA 0 / SA 1	(0) Nettoergebnis (21 - 22) / (1) Geldfluss operative Gebarung (31 – 32)				-24.600,00	-16.800,00	-10.440,65	-24.600,00	-16.800,00	-10.440,65
SU 23	Summe Haushaltsrücklagen				0,00	0,00	0,00	0,00	0,00	0,00
SA00	Nettoergebnis nach Zuw./Entn. Haushaltsrücklagen (Saldo 0 +/- SU23)				-24.600,00	-16.800,00	-10.440,65			
Investive Gebarung										
SU 33	Summe Einzahlungen investive Gebarung							0,00	0,00	0,00
5/164000-040001	Ankauf von Maschinen und Gerätschaften	3414	1 41					32.000,00	5.000,00	
SU 34	Summe Auszahlungen investive Gebarung							32.000,00	5.000,00	0,00
SA2	Saldo (2) Geldfluss aus der Investiven Gebarung (33 – 34)							-32.000,00	-5.000,00	0,00
SA3	Saldo (3) Nettofinanzierungssaldo (Saldo 1 + Saldo 2)							-56.600,00	-21.800,00	-10.440,65
Finanzierungstätigkeit										
SU 35	Summe Einzahlungen aus der Finanzierungstätigkeit							0,00	0,00	0,00
SU 36	Summe Auszahlungen aus der Finanzierungstätigkeit							0,00	0,00	0,00
SA4	Saldo (4) Geldfluss aus der Finanzierungstätigkeit (35 – 36)							0,00	0,00	0,00

		MVAG VC QU			Ergebnisvoranschlag			Finanzierungsvoranschlag		
		EH	FH		VA 2023	VA 2022	RA 2021	VA 2023	VA 2022	RA 2021
SA5	Saldo (5) Geldfluss aus der voranschlagswirksamen Gebarung (Saldo 3 + Saldo 4)							-56.600,00	-21.800,00	-10.440,65
18	Landesverteidigung									
180	Zivilschutz									
180000	Mitgliedsbeiträge an den ÖZSV									
Operative Gebarung										
SU 21 / 31	Summe Erträge / Einzahlungen operative Gebarung				0,00	0,00	0,00	0,00	0,00	0,00
1/180000-726000	Mitgliedsbeiträge an den ÖZSV	2225	3225	24	500,00	500,00	423,36	500,00	500,00	423,36
SU 22 / 32	Summe Aufwendungen / Auszahlungen operative Gebarung				500,00	500,00	423,36	500,00	500,00	423,36
SA 0 / SA 1	(0) Nettoergebnis (21 - 22) / (1) Geldfluss operative Gebarung (31 - 32)				-500,00	-500,00	-423,36	-500,00	-500,00	-423,36
SU 23	Summe Haushaltsrücklagen				0,00	0,00	0,00	0,00	0,00	0,00
SA00	Nettoergebnis nach Zuw./Entn. Haushaltsrücklagen (Saldo 0 +/- SU23)				-500,00	-500,00	-423,36			
Investive Gebarung										
SU 33	Summe Einzahlungen investive Gebarung							0,00	0,00	0,00
SU 34	Summe Auszahlungen investive Gebarung							0,00	0,00	0,00
SA2	Saldo (2) Geldfluss aus der Investiven Gebarung (33 - 34)							0,00	0,00	0,00
SA3	Saldo (3) Nettofinanzierungssaldo (Saldo 1 + Saldo 2)							-500,00	-500,00	-423,36
Finanzierungstätigkeit										
SU 35	Summe Einzahlungen aus der Finanzierungstätigkeit							0,00	0,00	0,00
SU 36	Summe Auszahlungen aus der Finanzierungstätigkeit							0,00	0,00	0,00
SA4	Saldo (4) Geldfluss aus der Finanzierungstätigkeit (35 - 36)							0,00	0,00	0,00
SA5	Saldo (5) Geldfluss aus der voranschlagswirksamen Gebarung (Saldo 3 + Saldo 4)							-500,00	-500,00	-423,36

	MVAG	VC	QU	Ergebnisvoranschlag			Finanzierungsvoranschlag		
				EH	FH	VA 2023	VA 2022	RA 2021	VA 2023
2 Unterricht, Erziehung, Sport und Wissenschaft									
21	Allgemeinbildender Unterricht								
210	Allgemeinbildende Pflichtschulen, gemeinsame Kosten								
210000	Allgemeinbildende Pflichtschulen, gemeinsame Kosten								
Operative Gebarung									
2/210000+817000	Erträge aus der Auflösung von sonstigen Rückstellungen		2117					91,03	
2/210000+827000	Kostensätze f d. Überlassung von Bediensteten a. Dritte		2116	3116	18	27.000,00	19.500,00		27.000,00 19.500,00
SU 21 / 31	Summe Erträge / Einzahlungen operative Gebarung					27.000,00	19.500,00	91,03	27.000,00 19.500,00 0,00
1/210000-511000	Geldbezüge für Vertragsbed. in handw. Verwendung		2211	3211	20	15.200,00	15.700,00	14.273,75	15.200,00 15.700,00 14.273,75
1/210000-569000	Sonstige Nebengebühren		2211	3211	20			387,00	
1/210000-580000	Dienstgeberbeitrag gem. FLAG f. VB		2212	3212	20	600,00	700,00	567,84	600,00 700,00 567,84
1/210000-582000	Sonstige Dienstgeber		2212	3212	20	3.300,00	3.300,00	3.100,81	3.300,00 3.300,00 3.100,81
1/210000-592000	Dotierung von Rückstellungen für Jubiläumszuwendungen		2214			200,00			
1/210000-720000	Beitrag Sonderschule Hollabrunn, Sitzendorf		2225	3225	24	29.400,00	20.100,00	23.173,95	29.400,00 20.100,00 23.173,95
1/210000-752000	Polytechnischer Lehr gang (Schulumlagen)		2231	3231	26	7.200,00	9.600,00	7.281,72	7.200,00 9.600,00 7.281,72
SU 22 / 32	Summe Aufwendungen / Auszahlungen operative Gebarung					55.900,00	49.400,00	48.785,07	55.700,00 49.400,00 48.785,07
SA 0 / SA 1	(0) Nettoergebnis (21 - 22) / (1) Geldfluss operative Gebarung (31 - 32)					-28.900,00	-29.900,00	-48.694,04	-28.700,00 -29.900,00 -48.785,07
SU 23	Summe Haushaltsrücklagen					0,00	0,00	0,00	0,00 0,00 0,00
SA00	Nettoergebnis nach Zuw./Entn. Haushaltsrücklagen (Saldo 0 +/- SU23)					-28.900,00	-29.900,00	-48.694,04	
Investive Gebarung									
SU 33	Summe Einzahlungen investive Gebarung								0,00 0,00 0,00
SU 34	Summe Auszahlungen investive Gebarung								0,00 0,00 0,00
SA2	Saldo (2) Geldfluss aus der Investiven Gebarung (33 - 34)								0,00 0,00 0,00
SA3	Saldo (3) Nettofinanzierungssaldo (Saldo 1 + Saldo 2)								-28.700,00 -29.900,00 -48.785,07
Finanzierungstätigkeit									
SU 35	Summe Einzahlungen aus der Finanzierungstätigkeit								0,00 0,00 0,00
SU 36	Summe Auszahlungen aus der Finanzierungstätigkeit								0,00 0,00 0,00
SA4	Saldo (4) Geldfluss aus der Finanzierungstätigkeit (35 - 36)								0,00 0,00 0,00
SA5	Saldo (5) Geldfluss aus der voranschlagswirksamen Gebarung (Saldo 3 + Saldo 4)								-28.700,00 -29.900,00 -48.785,07

		MVAG VC QU			Ergebnisvoranschlag			Finanzierungsvoranschlag		
		EH	FH		VA 2023	VA 2022	RA 2021	VA 2023	VA 2022	RA 2021
211	Volksschulen									
211000	Volksschulen									
Operative Gebarung										
2/211000+813000	Erträge aus der Auflösung von Investitionszuschüssen (Kapitaltransfers)	2127			2.000,00	2.000,00	1.960,26			
2/211000+817000	Erträge aus der Auflösung von sonstigen Rückstellungen	2117					2.829,20			
2/211000+829000	Sonstige Einnahmen	2116	3116	18	12.000,00	7.000,00	4.786,59	12.000,00	7.000,00	4.786,59
2/211000+861100	NÖ Schul-u.Kindergartenfonds (Zinsenzuschuss) VS Umbau	2121	3121	15	37.900,00	42.000,00	45.506,08	37.900,00	42.000,00	45.506,08
SU 21 / 31	Summe Erträge / Einzahlungen operative Gebarung				51.900,00	51.000,00	55.082,13	49.900,00	49.000,00	50.292,67
1/211000-400000	Geringwertige Wirtschaftsgüter (GWG)	2221	3221	23	2.000,00	2.000,00	1.263,11	2.000,00	2.000,00	1.263,11
1/211000-454000	Reinigungsmittel	2221	3221	23	2.000,00	3.000,00	1.546,20	2.000,00	3.000,00	1.546,20
1/211000-456000	Schreib-, Zeichen- und sonstige Büro-	2221	3221	23	1.500,00	1.500,00	1.174,77	1.500,00	1.500,00	1.174,77
1/211000-459000	Sonstige Verbrauchsgüter	2221	3221	23	400,00	400,00	158,13	400,00	400,00	158,13
1/211000-511000	Geldbezüge der VB II	2211	3211	20	50.500,00	46.300,00	45.389,22	50.500,00	46.300,00	45.389,22
1/211000-523000	Personalkosten Reinigung	2211	3211	20		1.000,00	675,00		1.000,00	675,00
1/211000-565000	Mehrleistungsvergütungen	2211	3211	20	800,00	800,00		800,00	800,00	
1/211000-569000	Sonstige Nebengebühren	2211	3211	20		200,00	66,38		200,00	66,38
1/211000-580000	DB gem. FLAG f. VB	2212	3212	20	1.900,00	1.900,00	1.779,60	1.900,00	1.900,00	1.779,60
1/211000-582000	DGB zur SV f. VB	2212	3212	20	10.700,00	10.000,00	9.694,81	10.700,00	10.000,00	9.694,81
1/211000-591000	Dotierung von Rückstellungen für Abfertigungen	2214			800,00		523,19			
1/211000-592000	Dotierung von Rückstellungen für Jubiläumszuwendungen	2214			700,00		520,05			
1/211000-600001	Strom - Beheizung	2222	3222	24	25.000,00	17.000,00	16.179,60	25.000,00	17.000,00	16.179,60
1/211000-614000	Instandhaltung von Gebäuden	2224	3224	24	500,00	500,00		500,00	500,00	
1/211000-618000	Instandhaltung von sonstigen Anlagen	2224	3224	24	2.000,00	3.000,00	7.196,19	2.000,00	3.000,00	7.196,19
1/211000-630000	Porto	2222	3222	24	100,00	100,00	16,65	100,00	100,00	16,65
1/211000-631000	Telefon, Telegraf, Telex	2222	3222	24	1.700,00	1.400,00	1.227,73	1.700,00	1.400,00	1.227,73
1/211000-650000	Zinsen für	2241	3241	25	22.000,00	6.200,00	6.769,69	22.000,00	6.200,00	6.769,69
1/211000-670000	Versicherungen	2222	3222	24	4.500,00	4.300,00	3.780,78	4.500,00	4.300,00	3.780,78
1/211000-680000	Planmäßige Abschreibung	2226			27.100,00	24.800,00	25.781,41			
1/211000-710000	Öffentliche Abgaben	2225	3225	24	3.200,00	3.200,00	3.127,88	3.200,00	3.200,00	3.127,88
1/211000-728000	Entgelte f. sonstige Leistungen v.Firmen,	2225	3225	24	2.100,00	2.000,00	1.791,91	2.100,00	2.000,00	1.791,91
1/211000-728100	Unterrichtsfilmbeitrag	2225	3225	24	600,00	600,00	502,35	600,00	600,00	502,35
1/211000-729000	Sonstige Ausgaben	2225	3225	24	12.000,00	7.000,00	3.100,19	12.000,00	7.000,00	3.100,19
1/211000-768000	Beistellung von Unterrichtsmaterial	2234	3234	27	500,00	500,00		500,00	500,00	
SU 22 / 32	Summe Aufwendungen / Auszahlungen operative Gebarung				172.600,00	137.700,00	132.264,84	144.000,00	112.900,00	105.440,19
SA 0 / SA 1	(0) Nettoergebnis (21 - 22) / (1) Geldfluss operative Gebarung (31 - 32)				-120.700,00	-86.700,00	-77.182,71	-94.100,00	-63.900,00	-55.147,52

		MVAG		VC QU	Ergebnisvoranschlag			Finanzierungsvoranschlag		
		EH	FH		VA 2023	VA 2022	RA 2021	VA 2023	VA 2022	RA 2021
SU 23	Summe Haushaltsrücklagen				0,00	0,00	0,00	0,00	0,00	0,00
SA00	Nettoergebnis nach Zuw./Entn. Haushaltsrücklagen (Saldo 0 +/- SU23)				-120.700,00	-86.700,00	-77.182,71			
Investive Gebarung										
2/211000+303000	Beihilfe Schul- und Kindergartenfonds		3331	33					9.000,00	
SU 33	Summe Einzahlungen investive Gebarung							0,00	9.000,00	0,00
1/211000-042000	Betriebsausstattung		3415	2 41				3.000,00		16.796,40
SU 34	Summe Auszahlungen investive Gebarung							3.000,00	0,00	16.796,40
SA2	Saldo (2) Geldfluss aus der Investiven Gebarung (33 – 34)							-3.000,00	9.000,00	-16.796,40
SA3	Saldo (3) Nettofinanzierungssaldo (Saldo 1 + Saldo 2)							-97.100,00	-54.900,00	-71.943,92
Finanzierungstätigkeit										
SU 35	Summe Einzahlungen aus der Finanzierungstätigkeit							0,00	0,00	0,00
1/211000-346000	Investitionsdarlehen		3614	65				108.500,00	108.500,00	108.566,68
SU 36	Summe Auszahlungen aus der Finanzierungstätigkeit							108.500,00	108.500,00	108.566,68
SA4	Saldo (4) Geldfluss aus der Finanzierungstätigkeit (35 – 36)							-108.500,00	-108.500,00	-108.566,68
SA5	Saldo (5) Geldfluss aus der voranschlagswirksamen Gebarung (Saldo 3 + Saldo 4)							-205.600,00	-163.400,00	-180.510,60
212	Hauptschulen									
212000	Hauptschulen									
Operative Gebarung										
SU 21 / 31	Summe Erträge / Einzahlungen operative Gebarung				0,00	0,00	0,00	0,00	0,00	0,00
1/212000-752000	Schulumlagen		2231	3231 26	114.400,00	92.100,00	83.089,65	114.400,00	92.100,00	83.089,65
SU 22 / 32	Summe Aufwendungen / Auszahlungen operative Gebarung				114.400,00	92.100,00	83.089,65	114.400,00	92.100,00	83.089,65
SA 0 / SA 1	(0) Nettoergebnis (21 - 22) / (1) Geldfluss operative Gebarung (31 – 32)				-114.400,00	-92.100,00	-83.089,65	-114.400,00	-92.100,00	-83.089,65
SU 23	Summe Haushaltsrücklagen				0,00	0,00	0,00	0,00	0,00	0,00
SA00	Nettoergebnis nach Zuw./Entn. Haushaltsrücklagen (Saldo 0 +/- SU23)				-114.400,00	-92.100,00	-83.089,65			
Investive Gebarung										
SU 33	Summe Einzahlungen investive Gebarung							0,00	0,00	0,00
SU 34	Summe Auszahlungen investive Gebarung							0,00	0,00	0,00
SA2	Saldo (2) Geldfluss aus der Investiven Gebarung (33 – 34)							0,00	0,00	0,00
SA3	Saldo (3) Nettofinanzierungssaldo (Saldo 1 + Saldo 2)							-114.400,00	-92.100,00	-83.089,65
Finanzierungstätigkeit										
SU 35	Summe Einzahlungen aus der Finanzierungstätigkeit							0,00	0,00	0,00
SU 36	Summe Auszahlungen aus der Finanzierungstätigkeit							0,00	0,00	0,00
SA4	Saldo (4) Geldfluss aus der Finanzierungstätigkeit (35 – 36)							0,00	0,00	0,00
SA5	Saldo (5) Geldfluss aus der voranschlagswirksamen Gebarung (Saldo 3 + Saldo 4)							-114.400,00	-92.100,00	-83.089,65

	MVAG	VC QU	Ergebnisvoranschlag			Finanzierungsvoranschlag		
			EH	FH	VA 2023	VA 2022	RA 2021	VA 2023
22	Berufsbildender Unterricht; Anstalten der Lehrer- und Erzieherbildung							
220	Berufsbildende Pflichtschulen							
220000	Berufsbildende Pflichtschulen							
Operative Gebarung								
SU 21 / 31	Summe Erträge / Einzahlungen operative Gebarung		0,00	0,00	0,00	0,00	0,00	0,00
1/220000-729000	Berufsschülererhaltungsbeitrag	2225 3225 24		12.800,00	11.130,00		12.800,00	11.130,00
1/220000-751000	Berufsschülererhaltungsbeitrag neu	2231 3231 26	11.000,00			11.000,00		
SU 22 / 32	Summe Aufwendungen / Auszahlungen operative Gebarung		11.000,00	12.800,00	11.130,00	11.000,00	12.800,00	11.130,00
SA 0 / SA 1	(0) Nettoergebnis (21 - 22) / (1) Geldfluss operative Gebarung (31 - 32)		-11.000,00	-12.800,00	-11.130,00	-11.000,00	-12.800,00	-11.130,00
SU 23	Summe Haushaltsrücklagen		0,00	0,00	0,00	0,00	0,00	0,00
SA00	Nettoergebnis nach Zuw./Entn. Haushaltsrücklagen (Saldo 0 +/- SU23)		-11.000,00	-12.800,00	-11.130,00			
Investive Gebarung								
SU 33	Summe Einzahlungen investive Gebarung					0,00	0,00	0,00
SU 34	Summe Auszahlungen investive Gebarung					0,00	0,00	0,00
SA2	Saldo (2) Geldfluss aus der Investiven Gebarung (33 - 34)					0,00	0,00	0,00
SA3	Saldo (3) Nettofinanzierungssaldo (Saldo 1 + Saldo 2)					-11.000,00	-12.800,00	-11.130,00
Finanzierungstätigkeit								
SU 35	Summe Einzahlungen aus der Finanzierungstätigkeit					0,00	0,00	0,00
SU 36	Summe Auszahlungen aus der Finanzierungstätigkeit					0,00	0,00	0,00
SA4	Saldo (4) Geldfluss aus der Finanzierungstätigkeit (35 - 36)					0,00	0,00	0,00
SA5	Saldo (5) Geldfluss aus der voranschlagswirksamen Gebarung (Saldo 3 + Saldo 4)					-11.000,00	-12.800,00	-11.130,00
23	Förderung des Unterrichts							
232	Schülerbetreuung							
232000	Schülerbetreuung							
Operative Gebarung								
SU 21 / 31	Summe Erträge / Einzahlungen operative Gebarung		0,00	0,00	0,00	0,00	0,00	0,00
1/232000-564000	Vergütungen für Nebentätigkeit	2211 3211 20	700,00	700,00	504,00	700,00	700,00	504,00
SU 22 / 32	Summe Aufwendungen / Auszahlungen operative Gebarung		700,00	700,00	504,00	700,00	700,00	504,00
SA 0 / SA 1	(0) Nettoergebnis (21 - 22) / (1) Geldfluss operative Gebarung (31 - 32)		-700,00	-700,00	-504,00	-700,00	-700,00	-504,00
SU 23	Summe Haushaltsrücklagen		0,00	0,00	0,00	0,00	0,00	0,00
SA00	Nettoergebnis nach Zuw./Entn. Haushaltsrücklagen (Saldo 0 +/- SU23)		-700,00	-700,00	-504,00			
Investive Gebarung								
SU 33	Summe Einzahlungen investive Gebarung					0,00	0,00	0,00
SU 34	Summe Auszahlungen investive Gebarung					0,00	0,00	0,00
SA2	Saldo (2) Geldfluss aus der Investiven Gebarung (33 - 34)					0,00	0,00	0,00

		MVAG VC QU			Ergebnisvoranschlag			Finanzierungsvoranschlag		
		EH	FH		VA 2023	VA 2022	RA 2021	VA 2023	VA 2022	RA 2021
SA3	Saldo (3) Nettofinanzierungssaldo (Saldo 1 + Saldo 2)							-700,00	-700,00	-504,00
Finanzierungstätigkeit										
SU 35	Summe Einzahlungen aus der Finanzierungstätigkeit							0,00	0,00	0,00
SU 36	Summe Auszahlungen aus der Finanzierungstätigkeit							0,00	0,00	0,00
SA4	Saldo (4) Geldfluss aus der Finanzierungstätigkeit (35 – 36)							0,00	0,00	0,00
SA5	Saldo (5) Geldfluss aus der voranschlagswirksamen Gebarung (Saldo 3 + Saldo 4)							-700,00	-700,00	-504,00
24	Vorschulische Erziehung									
240	Kindergärten									
240100	Kindergarten Wullersdorf									
Operative Gebarung										
2/240100+810000	Elternbeiträge	2114	3114	13	22.000,00	18.000,00	19.952,02	22.000,00	18.000,00	20.183,42
2/240100+810100	Mittagessen	2114	3114	13	14.000,00	11.000,00	9.484,90	14.000,00	11.000,00	9.785,89
2/240100+813000	Erträge aus der Auflösung von Investitionszuschüssen (Kapitaltransfers)	2127			17.100,00	17.100,00	17.090,91			
2/240100+816000	Kostenbeiträge f. sonstige Leistungen (Ferienbetreuung etc.)	2114	3114	13		300,00			300,00	
2/240100+817000	Erträge aus der Auflösung von sonstigen Rückstellungen	2117					7.469,57			
2/240100+828000	Ersätze für Kinderbeförderung	2116	3116	18	6.000,00	6.000,00	4.227,78	6.000,00	6.000,00	4.523,27
2/240100+828100	Rückersatz von Aufwendungen	2116	3116	18	8.000,00			8.000,00		
6/240100+829910	Zuführungen	2116	3116	1 18			5.101,00			5.101,00
2/240100+861100	Lfd.Transferz.v. Ländern-Landesf. u.Kammern Zi-Zusch. Darl.63	2121	3121	15	5.700,00	7.000,00	12.801,01	5.700,00	7.000,00	12.801,01
SU 21 / 31	Summe Erträge / Einzahlungen operative Gebarung				72.800,00	59.400,00	76.127,19	55.700,00	42.300,00	52.394,59
1/240100-400000	Geringwertige Wirtschaftsgüter (GWG)	2221	3221	23	1.000,00		668,32	1.000,00		668,32
1/240100-430000	Mittagessen	2221	3221	23	14.000,00	11.000,00	9.680,29	14.000,00	11.000,00	9.650,44
1/240100-454000	Reinigungsmittel	2221	3221	23	2.000,00	1.500,00	1.109,56	2.000,00	1.500,00	1.109,56
1/240100-456000	Schreib-, Zeichen- u. sonstiges Büromaterial	2221	3221	23	1.000,00	1.000,00	498,36	1.000,00	1.000,00	498,36
1/240100-459000	Sonstige Verbrauchsmittel	2221	3221	23	10.000,00	5.500,00	5.239,51	10.000,00	5.500,00	5.239,51
1/240100-511000	Geldbezüge für Vertragsbed. i. handw.Verwendung	2211	3211	20	125.000,00	124.700,00	149.246,18	125.000,00	124.700,00	149.246,18
1/240100-523000	Geldbezüge der nicht ganzjährig beschäftigten Arbeiter	2211	3211	20	1.000,00	1.400,00	1.433,80	1.000,00	1.400,00	1.433,80
1/240100-565000	Mehrleistungsvergütungen	2211	3211	20	300,00	500,00		300,00	500,00	
1/240100-580000	Dienstgeberbeitrag z. Ausgleichsfonds f.Familienbeihilfen	2212	3212	20	4.700,00	4.700,00	5.803,12	4.700,00	4.700,00	5.803,12
1/240100-582000	Sonstige Dienstgeberbeitr. z.soz. Sicherheit	2212	3212	20	26.600,00	26.800,00	32.186,53	26.600,00	26.800,00	32.186,53

		MVAG		VC QU	Ergebnisvoranschlag			Finanzierungsvoranschlag		
		EH	FH		VA 2023	VA 2022	RA 2021	VA 2023	VA 2022	RA 2021
1/240100-592000	Dotierung von Rückstellungen für Jubiläumszuwendungen	2214			300,00			186,16		
1/240100-600000	Strom	2222	3222	24	4.000,00	1.500,00	805,26	4.000,00	1.500,00	805,26
1/240100-600001	Brennstoffe	2222	3222	24	5.000,00	4.000,00	3.177,14	5.000,00	4.000,00	3.177,14
1/240100-614000	Instandhaltung von Gebäuden	2224	3224	24	2.000,00	500,00	19,48	2.000,00	500,00	19,48
1/240100-618000	Instandhaltung von sonstigen Anlagen	2224	3224	24	2.000,00	2.000,00	2.159,49	2.000,00	2.000,00	2.159,49
1/240100-620000	Personen und Gütertransporte	2222	3222	24		5.600,00	14.544,58		5.600,00	14.544,58
1/240100-621000	Personentransport	2222	3222	24	4.000,00			4.000,00		
1/240100-631000	Telekommunikationsdienste	2222	3222	24	1.100,00	1.100,00	833,03	1.100,00	1.100,00	833,03
1/240100-650000	Zinsen für Finanzschulden Inland Darlehen Nr. 63 u. 66	2241	3241	25	3.400,00	700,00	897,76	3.400,00	700,00	897,76
1/240100-670000	Versicherungen	2222	3222	24	2.100,00	1.900,00	1.707,84	2.100,00	1.900,00	1.707,84
1/240100-680000	Planmäßige Abschreibung	2226			28.400,00	28.100,00	28.087,40			
1/240100-711000	Gebühren gemäß FAG f.Benützung v. Gemeindeeinr.	2225	3225	24	2.800,00	2.800,00	2.653,72	2.800,00	2.800,00	2.653,72
1/240100-724000	Reisegebühren	2225	3225	24		200,00			200,00	
1/240100-728000	Entgelte für sonstige Leistungen	2225	3225	24	500,00	1.000,00	334,64	500,00	1.000,00	334,64
1/240100-729000	Sonstige Ausgaben	2225	3225	24	2.000,00	5.000,00	5.097,52	2.000,00	5.000,00	5.097,52
1/240100-729910	Zuführungen	2225	3225	24			5.101,00			5.101,00
SU 22 / 32	Summe Aufwendungen / Auszahlungen operative Gebarung				243.200,00	231.500,00	271.470,69	214.500,00	203.400,00	243.167,28
SA 0 / SA 1	(0) Nettoergebnis (21 - 22) / (1) Geldfluss operative Gebarung (31 - 32)				-170.400,00	-172.100,00	-195.343,50	-158.800,00	-161.100,00	-190.772,69
SU 23	Summe Haushaltsrücklagen				0,00	0,00	0,00	0,00	0,00	0,00
SA00	Nettoergebnis nach Zuw./Entn. Haushaltsrücklagen (Saldo 0 +/- SU23)				-170.400,00	-172.100,00	-195.343,50			
Investive Gebarung										
SU 33	Summe Einzahlungen investive Gebarung							0,00	0,00	0,00
1/240100-020000	Maschinen und maschinelle Anlagen		3414	2 41					2.500,00	
1/240100-042000	Betriebsausstattung		3415	2 41				2.000,00		
5/240100-042000	Neuausstattung KIGA Wullersdorf 2021		3415	1 41						5.101,00
SU 34	Summe Auszahlungen investive Gebarung							2.000,00	2.500,00	5.101,00
SA2	Saldo (2) Geldfluss aus der Investiven Gebarung (33 - 34)							-2.000,00	-2.500,00	-5.101,00
SA3	Saldo (3) Nettofinanzierungssaldo (Saldo 1 + Saldo 2)							-160.800,00	-163.600,00	-195.873,69
Finanzierungstätigkeit										
SU 35	Summe Einzahlungen aus der Finanzierungstätigkeit							0,00	0,00	0,00
1/240100-346000	Investitionsdarlehen Nr. 63 u. 66		3614	65				34.100,00	49.600,00	64.577,00
SU 36	Summe Auszahlungen aus der Finanzierungstätigkeit							34.100,00	49.600,00	64.577,00
SA4	Saldo (4) Geldfluss aus der Finanzierungstätigkeit (35 - 36)							-34.100,00	-49.600,00	-64.577,00
SA5	Saldo (5) Geldfluss aus der voranschlagswirksamen Gebarung (Saldo 3 + Saldo 4)							-194.900,00	-213.200,00	-260.450,69

		MVAG		VC QU	Ergebnisvoranschlag			Finanzierungsvoranschlag		
		EH	FH		VA 2023	VA 2022	RA 2021	VA 2023	VA 2022	RA 2021
240200	Kindergarten Immendorf									
Operative Gebarung										
2/240200+810000	Elternbeiträge	2114	3114	13	10.000,00	8.000,00	5.302,84	10.000,00	8.000,00	5.359,88
2/240200+810100	Mittagessen	2114	3114	13	6.000,00	5.000,00	2.071,36	6.000,00	5.000,00	2.141,36
2/240200+810200	Elternbeiträge Kleinkindergruppe TBE	2114	3114	13	12.000,00	8.000,00	1.823,26	12.000,00	8.000,00	1.823,26
2/240200+810300	Mittagessen Kleinkindergruppe TBE	2114	3114	13	500,00	500,00	25,46	500,00	500,00	25,46
2/240200+813000	Erträge aus der Auflösung von Investitionszuschüssen (Kapitaltransfers)		2127		35.700,00					
2/240200+816000	Kostenbeiträge f. sonstige Leistungen	2114	3114	13	500,00	500,00		500,00	500,00	
2/240200+828000	Ersätze f. Kinderbeförderung	2116	3116	18	4.000,00	2.000,00	477,33	4.000,00	2.000,00	477,33
2/240200+861000	Transfers von Ländern, Landesfonds und Landeskammern	2121	3121	15	60.000,00			60.000,00		
2/240200+861100	Lfd.Trasferz.v. Ländern-Landesf.u.Kammern Zi-Zusch.	2121	3121	15			4.500,00			4.500,00
SU 21 / 31	Summe Erträge / Einzahlungen operative Gebarung				128.700,00	24.000,00	14.200,25	93.000,00	24.000,00	14.327,29
1/240200-400000	Geringwertige Wirtschaftsgüter (GWG)	2221	3221	23	2.000,00	2.000,00	2.755,22	2.000,00	2.000,00	2.755,22
1/240200-430000	Mittagessen	2221	3221	23	6.000,00	5.000,00	2.244,86	6.000,00	5.000,00	2.048,64
1/240200-454000	Reinigungsmittel	2221	3221	23	2.000,00	4.000,00	2.390,62	2.000,00	4.000,00	2.390,62
1/240200-456000	Schreib-,Zeichen-u. sonstige Büromittel	2221	3221	23	700,00	700,00	292,94	700,00	700,00	292,94
1/240200-459000	Sonstige Verbrauchsgüter	2221	3221	23	6.000,00	1.500,00	2.488,40	6.000,00	1.500,00	2.488,40
1/240200-459100	Sonstige Verbrauchsgüter TBE Kleinkinderbetreuung	2221	3221	23	1.000,00	2.000,00	5.021,49	1.000,00	2.000,00	5.021,49
1/240200-511000	Geldbezüge Vertragsbed. i.handwerkli. Verwendung	2211	3211	20	86.100,00	80.400,00	55.479,62	86.100,00	80.400,00	55.479,62
1/240200-523000	Geldbezüge Arbeiter nicht ganzjährig beschäftigt	2211	3211	20		700,00	360,00		700,00	360,00
1/240200-565000	Mehrleistungsvergütungen	2211	3211	20	100,00			100,00		
1/240200-566000	Zuwendungen aus Anlass von Dienstjubiläen	2212	3212	20			621,05			621,05
1/240200-569000	Sonstige Nebengebühren	2211	3211	20		600,00	564,00		600,00	564,00
1/240200-580000	Dienstgeberbeitrag zum Ausgleichsfonds f.Familienbeihilfen	2212	3212	20	3.400,00	3.800,00	2.192,75	3.400,00	3.800,00	2.192,75
1/240200-582000	Sonstige Dienstgeberbeiträge z.sozialen Sicherheit	2212	3212	20	18.500,00	20.800,00	12.013,51	18.500,00	20.800,00	12.013,51
1/240200-592000	Dotierung von Rückstellungen für Jubiläumswendungen		2214		2.100,00		6.419,30			
1/240200-600001	Brennstoffe	2222	3222	24	9.000,00	5.000,00	10.188,94	9.000,00	5.000,00	10.188,94
1/240200-614000	Instandhaltung von Gebäuden	2224	3224	24	1.500,00	300,00		1.500,00	300,00	
1/240200-618000	Instandhaltung von sonstigen Anlagen	2224	3224	24	1.500,00	500,00	623,61	1.500,00	500,00	623,61
1/240200-620000	Kindertransport	2222	3222	24		12.000,00	4.549,51		12.000,00	4.549,51
1/240200-621000	Personentransport	2222	3222	24	14.000,00			14.000,00		

		MVAG		VC QU	Ergebnisvoranschlag			Finanzierungsvoranschlag		
		EH	FH		VA 2023	VA 2022	RA 2021	VA 2023	VA 2022	RA 2021
1/240200-630000	Postdienste	2222	3222	24	100,00	200,00		100,00	200,00	
1/240200-631000	Telekommunikationsdienste	2222	3222	24	1.200,00	800,00	426,77	1.200,00	800,00	426,77
1/240200-650000	Zinsen für Finanzschulden Inland Darlehen	2241	3241	25	12.900,00	5.000,00	4.315,00	12.900,00	5.000,00	4.315,00
1/240200-670000	Versicherungen	2222	3222	24	2.000,00	1.000,00	514,56	2.000,00	1.000,00	514,56
1/240200-680000	Planmäßige Abschreibung	2226			56.600,00	9.700,00	33.337,55			
1/240200-711000	Gebühren gemäß FAG f.d.Benützung v.Gemeindeeinrichtungen	2225	3225	24	4.500,00	1.500,00	1.325,42	4.500,00	1.500,00	1.325,42
1/240200-724000	Reisegebühren	2225	3225	24	500,00	500,00		500,00	500,00	
1/240200-728000	Entgelte für sonstige Leistungen	2225	3225	24	500,00	500,00	3.121,15	500,00	500,00	3.121,15
1/240200-729000	Sonstige Ausgaben	2225	3225	24	500,00	1.000,00	934,84	500,00	1.000,00	934,84
SU 22 / 32	Summe Aufwendungen / Auszahlungen operative Gebarung				232.700,00	159.500,00	152.181,11	174.000,00	149.800,00	112.228,04
SA 0 / SA 1	(0) Nettoergebnis (21 - 22) / (1) Geldfluss operative Gebarung (31 - 32)				-104.000,00	-135.500,00	-137.980,86	-81.000,00	-125.800,00	-97.900,75
SU 23	Summe Haushaltsrücklagen				0,00	0,00	0,00	0,00	0,00	0,00
SA00	Nettoergebnis nach Zuw./Entn. Haushaltsrücklagen (Saldo 0 +/- SU23)				-104.000,00	-135.500,00	-137.980,86			
Investive Gebarung										
2/240200+301000	Kapitaltransfers von Ländern, Landesfonds und Landeskammern		3331	33					1.800.000,00	
SU 33	Summe Einzahlungen investive Gebarung							0,00	1.800.000,00	0,00
5/240200-010000	Kindergarten Neubau		3413	1 40					91.400,00	1.836.192,23
1/240200-020000	Maschinen und maschinelle Anlagen		3414	2 41					3.000,00	
1/240200-042000	Betriebsausstattung		3415	2 41					5.000,00	8.987,00
5/240200-042000	Ausstattung Tagesbetreuung		3415	1 41						2.014,20
SU 34	Summe Auszahlungen investive Gebarung							0,00	99.400,00	1.847.193,43
SA2	Saldo (2) Geldfluss aus der Investiven Gebarung (33 - 34)							0,00	1.700.600,00	-1.847.193,43
SA3	Saldo (3) Nettofinanzierungssaldo (Saldo 1 + Saldo 2)							-81.000,00	1.574.800,00	-1.945.094,18
Finanzierungstätigkeit										
6/240200+346000	Darlehensaufnahme f. Neubau		3514	1 55						700.000,00
SU 35	Summe Einzahlungen aus der Finanzierungstätigkeit							0,00	0,00	700.000,00
1/240200-346000	Investitionsdarlehen		3614	65				70.000,00	1.870.000,00	
SU 36	Summe Auszahlungen aus der Finanzierungstätigkeit							70.000,00	1.870.000,00	0,00
SA4	Saldo (4) Geldfluss aus der Finanzierungstätigkeit (35 - 36)							-70.000,00	-1.870.000,00	700.000,00
SA5	Saldo (5) Geldfluss aus der voranschlagswirksamen Gebarung (Saldo 3 + Saldo 4)							-151.000,00	-295.200,00	-1.245.094,18
240300	Kindergarten Immendorf TBE									
Operative Gebarung										
SU 21 / 31	Summe Erträge / Einzahlungen operative Gebarung				0,00	0,00	0,00	0,00	0,00	0,00
1/240300-511000	Geldbezüge der Vertragsbediensteten in handwerklicher Verwendung TBE	2211	3211	20	52.400,00	43.800,00	15.530,14	52.400,00	43.800,00	15.530,14

		MVAG		VC QU	Ergebnisvoranschlag			Finanzierungsvoranschlag		
		EH	FH		VA 2023	VA 2022	RA 2021	VA 2023	VA 2022	RA 2021
1/240300-569000	Sonstige Nebengebühren TBE	2211	3211	20	100,00	300,00	1.187,00	100,00	300,00	1.187,00
1/240300-580000	Dienstgeberbeiträge zum Ausgleichsfonds für Familienbeihilfen TBE	2212	3212	20	2.100,00	2.700,00	648,07	2.100,00	2.700,00	648,07
1/240300-582000	Sonstige Dienstgeberbeiträge zur sozialen Sicherheit TBE	2212	3212	20	10.200,00	9.100,00	3.355,54	10.200,00	9.100,00	3.355,54
1/240300-588000	Kommunalsteuer	2212	3212	20		1.200,00	464,88		1.200,00	464,88
1/240300-592000	Dotierung von Rückstellungen für Jubiläumszuwendungen	2214			1.300,00		9.089,73			
SU 22 / 32	Summe Aufwendungen / Auszahlungen operative Gebarung				66.100,00	57.100,00	30.275,36	64.800,00	57.100,00	21.185,63
SA 0 / SA 1	(0) Nettoergebnis (21 - 22) / (1) Geldfluss operative Gebarung (31 - 32)				-66.100,00	-57.100,00	-30.275,36	-64.800,00	-57.100,00	-21.185,63
SU 23	Summe Haushaltsrücklagen				0,00	0,00	0,00	0,00	0,00	0,00
SA00	Nettoergebnis nach Zuw./Entn. Haushaltsrücklagen (Saldo 0 +/- SU23)				-66.100,00	-57.100,00	-30.275,36			
Investive Gebarung										
SU 33	Summe Einzahlungen investive Gebarung							0,00	0,00	0,00
SU 34	Summe Auszahlungen investive Gebarung							0,00	0,00	0,00
SA2	Saldo (2) Geldfluss aus der Investiven Gebarung (33 - 34)							0,00	0,00	0,00
SA3	Saldo (3) Nettofinanzierungssaldo (Saldo 1 + Saldo 2)							-64.800,00	-57.100,00	-21.185,63
Finanzierungstätigkeit										
SU 35	Summe Einzahlungen aus der Finanzierungstätigkeit							0,00	0,00	0,00
SU 36	Summe Auszahlungen aus der Finanzierungstätigkeit							0,00	0,00	0,00
SA4	Saldo (4) Geldfluss aus der Finanzierungstätigkeit (35 - 36)							0,00	0,00	0,00
SA5	Saldo (5) Geldfluss aus der voranschlagswirksamen Gebarung (Saldo 3 + Saldo 4)							-64.800,00	-57.100,00	-21.185,63
25	Außerschulische Jugenderziehung									
250	Schülerhorte									
250000	Schülerhort									
Operative Gebarung										
2/250000+810000	Elternbeiträge	2114	3114	13	22.000,00	25.000,00	22.058,69	22.000,00	25.000,00	22.050,95
2/250000+810100	Essensbeiträge	2114	3114	13	14.000,00	10.000,00	9.592,79	14.000,00	10.000,00	9.589,15
2/250000+816000	Landesförderung	2114	3114	13	18.000,00	9.000,00	18.000,00	18.000,00	9.000,00	18.000,00
2/250000+817000	Erträge aus der Auflösung von sonstigen Rückstellungen	2117					4.715,32			
2/250000+829000	Sonstige Erträge (Ferienbetreuung)	2116	3116	18	1.000,00			1.000,00		
SU 21 / 31	Summe Erträge / Einzahlungen operative Gebarung				55.000,00	44.000,00	54.366,80	55.000,00	44.000,00	49.640,10
1/250000-430000	Mittagessen	2221	3221	23	14.000,00	10.000,00	10.163,47	14.000,00	10.000,00	8.786,50
1/250000-454000	Reinigungsmittel	2221	3221	23	500,00	500,00		500,00	500,00	
1/250000-459000	Sonstige Verbrauchsgüter	2221	3221	23	1.000,00	1.000,00	715,46	1.000,00	1.000,00	715,46

		MVAG		VC QU	Ergebnisvoranschlag			Finanzierungsvoranschlag		
		EH	FH		VA 2023	VA 2022	RA 2021	VA 2023	VA 2022	RA 2021
1/250000-511000	Geldbezüge für Vertragsbed. i.handw.Verwendung	2211	3211	20	46.800,00	42.800,00	41.917,82	46.800,00	42.800,00	41.917,82
1/250000-523000	Geldbezüge der nicht ganzjährig beschäftigten Arbeiter	2211	3211	20	1.800,00	1.000,00	1.125,00	1.800,00	1.000,00	1.125,00
1/250000-569000	Sonstige Nebengebühren	2211	3211	20		300,00	287,62		300,00	287,62
1/250000-580000	Dienstgeberbeitrag z. Ausgleichsfonds f. FB	2212	3212	20	2.000,00	1.700,00	1.682,06	2.000,00	1.700,00	1.682,06
1/250000-582000	Sonstige Dienstgeberbeiträge z. sozialen Sicherheit	2212	3212	20	11.000,00	9.400,00	9.227,49	11.000,00	9.400,00	9.227,49
1/250000-592000	Dotierung von Rückstellungen für Jubiläumszuwendungen	2214			1.200,00		861,25			
1/250000-618000	Instandhaltung von sonstigen Anlagen	2224	3224	24	300,00	300,00	175,24	300,00	300,00	175,24
1/250000-680000	Planmäßige Abschreibung	2226			300,00	300,00	260,23			
1/250000-724000	Reisegebühren	2225	3225	24	100,00	100,00		100,00	100,00	
1/250000-728000	Entgelte f.so.Leist. Gewerbetreib.,Firmen u.jur.Personen	2225	3225	24	3.500,00	3.500,00	3.361,92	3.500,00	3.500,00	3.361,92
1/250000-729000	Sonstige Ausgaben	2225	3225	24	500,00	500,00	85,00	500,00	500,00	85,00
SU 22 / 32	Summe Aufwendungen / Auszahlungen operative Gebarung				83.000,00	71.400,00	69.862,56	81.500,00	71.100,00	67.364,11
SA 0 / SA 1	(0) Nettoergebnis (21 - 22) / (1) Geldfluss operative Gebarung (31 - 32)				-28.000,00	-27.400,00	-15.495,76	-26.500,00	-27.100,00	-17.724,01
SU 23	Summe Haushaltsrücklagen				0,00	0,00	0,00	0,00	0,00	0,00
SA00	Nettoergebnis nach Zuw./Entn. Haushaltsrücklagen (Saldo 0 +/- SU23)				-28.000,00	-27.400,00	-15.495,76			
Investive Gebarung										
SU 33	Summe Einzahlungen investive Gebarung							0,00	0,00	0,00
1/250000-042000	Betriebsausstattung		3415	2 41						2.313,62
SU 34	Summe Auszahlungen investive Gebarung							0,00	0,00	2.313,62
SA2	Saldo (2) Geldfluss aus der Investiven Gebarung (33 - 34)							0,00	0,00	-2.313,62
SA3	Saldo (3) Nettofinanzierungssaldo (Saldo 1 + Saldo 2)							-26.500,00	-27.100,00	-20.037,63
Finanzierungstätigkeit										
SU 35	Summe Einzahlungen aus der Finanzierungstätigkeit							0,00	0,00	0,00
SU 36	Summe Auszahlungen aus der Finanzierungstätigkeit							0,00	0,00	0,00
SA4	Saldo (4) Geldfluss aus der Finanzierungstätigkeit (35 - 36)							0,00	0,00	0,00
SA5	Saldo (5) Geldfluss aus der voranschlagswirksamen Gebarung (Saldo 3 + Saldo 4)							-26.500,00	-27.100,00	-20.037,63
252	Jugendherbergen und Jugendheime									
252000	Jugendherbergen und Jugendheime									
Operative Gebarung										
2/252000+829000	Stromkostensätze	2116	3116	18	500,00	1.500,00	1.432,35	500,00	1.500,00	1.432,35
SU 21 / 31	Summe Erträge / Einzahlungen operative Gebarung				500,00	1.500,00	1.432,35	500,00	1.500,00	1.432,35
1/252000-600000	Strom	2222	3222	24	2.500,00	2.500,00	2.250,85	2.500,00	2.500,00	2.250,85
1/252000-614000	Instandhaltung von Gebäuden	2224	3224	24	500,00	1.000,00	80,02	500,00	1.000,00	80,02

		MVAG		VC QU	Ergebnisvoranschlag			Finanzierungsvoranschlag		
		EH	FH		VA 2023	VA 2022	RA 2021	VA 2023	VA 2022	RA 2021
1/252000-670000	Versicherungen Jugendheime MG Wullersdorf	2222	3222	24	1.300,00	1.200,00	833,10	1.300,00	1.200,00	833,10
1/252000-680000	Planmäßige Abschreibung	2226			1.400,00	6.500,00	6.545,65			
1/252000-710000	Öffentliche Abgaben	2225	3225	24	2.500,00	2.100,00	2.050,95	2.500,00	2.100,00	2.050,95
SU 22 / 32	Summe Aufwendungen / Auszahlungen operative Gebarung				8.200,00	13.300,00	11.760,57	6.800,00	6.800,00	5.214,92
SA 0 / SA 1	(0) Nettoergebnis (21 - 22) / (1) Geldfluss operative Gebarung (31 - 32)				-7.700,00	-11.800,00	-10.328,22	-6.300,00	-5.300,00	-3.782,57
SU 23	Summe Haushaltsrücklagen				0,00	0,00	0,00	0,00	0,00	0,00
SA00	Nettoergebnis nach Zuw./Entn. Haushaltsrücklagen (Saldo 0 +/- SU23)				-7.700,00	-11.800,00	-10.328,22			
Investive Gebarung										
SU 33	Summe Einzahlungen investive Gebarung							0,00	0,00	0,00
SU 34	Summe Auszahlungen investive Gebarung							0,00	0,00	0,00
SA2	Saldo (2) Geldfluss aus der Investiven Gebarung (33 - 34)							0,00	0,00	0,00
SA3	Saldo (3) Nettofinanzierungssaldo (Saldo 1 + Saldo 2)							-6.300,00	-5.300,00	-3.782,57
Finanzierungstätigkeit										
SU 35	Summe Einzahlungen aus der Finanzierungstätigkeit							0,00	0,00	0,00
SU 36	Summe Auszahlungen aus der Finanzierungstätigkeit							0,00	0,00	0,00
SA4	Saldo (4) Geldfluss aus der Finanzierungstätigkeit (35 - 36)							0,00	0,00	0,00
SA5	Saldo (5) Geldfluss aus der voranschlagswirksamen Gebarung (Saldo 3 + Saldo 4)							-6.300,00	-5.300,00	-3.782,57
26	Sport und außerschulische Leibeserziehung									
262	Sportplätze									
262000	Sportplätze									
Operative Gebarung										
2/262000+813000	Erträge aus der Auflösung von Investitionszuschüssen (Kapitaltransfers)	2127			4.600,00	4.600,00	4.600,00			
SU 21 / 31	Summe Erträge / Einzahlungen operative Gebarung				4.600,00	4.600,00	4.600,00	0,00	0,00	0,00
1/262000-613000	Instandhaltung von Sportplätzen	2224	3224	24	8.000,00	8.000,00	5.500,00	8.000,00	8.000,00	5.500,00
1/262000-670000	Versicherungen	2222	3222	24	1.600,00	1.500,00	1.495,17	1.600,00	1.500,00	1.495,17
1/262000-680000	Planmäßige Abschreibung	2226			16.400,00	16.400,00	16.353,11			
SU 22 / 32	Summe Aufwendungen / Auszahlungen operative Gebarung				26.000,00	25.900,00	23.348,28	9.600,00	9.500,00	6.995,17
SA 0 / SA 1	(0) Nettoergebnis (21 - 22) / (1) Geldfluss operative Gebarung (31 - 32)				-21.400,00	-21.300,00	-18.748,28	-9.600,00	-9.500,00	-6.995,17
SU 23	Summe Haushaltsrücklagen				0,00	0,00	0,00	0,00	0,00	0,00
SA00	Nettoergebnis nach Zuw./Entn. Haushaltsrücklagen (Saldo 0 +/- SU23)				-21.400,00	-21.300,00	-18.748,28			
Investive Gebarung										
SU 33	Summe Einzahlungen investive Gebarung							0,00	0,00	0,00
SU 34	Summe Auszahlungen investive Gebarung							0,00	0,00	0,00
SA2	Saldo (2) Geldfluss aus der Investiven Gebarung (33 - 34)							0,00	0,00	0,00

		MVAG VC QU			Ergebnisvoranschlag			Finanzierungsvoranschlag		
		EH	FH		VA 2023	VA 2022	RA 2021	VA 2023	VA 2022	RA 2021
SA3	Saldo (3) Nettofinanzierungssaldo (Saldo 1 + Saldo 2)							-9.600,00	-9.500,00	-6.995,17
Finanzierungstätigkeit										
SU 35	Summe Einzahlungen aus der Finanzierungstätigkeit							0,00	0,00	0,00
SU 36	Summe Auszahlungen aus der Finanzierungstätigkeit							0,00	0,00	0,00
SA4	Saldo (4) Geldfluss aus der Finanzierungstätigkeit (35 – 36)							0,00	0,00	0,00
SA5	Saldo (5) Geldfluss aus der voranschlagswirksamen Gebarung (Saldo 3 + Saldo 4)							-9.600,00	-9.500,00	-6.995,17
265	Tennisplätze und –hallen									
265000	Tennisplätze und -hallen									
Operative Gebarung										
SU 21 / 31	Summe Erträge / Einzahlungen operative Gebarung				0,00	0,00	0,00	0,00	0,00	0,00
1/265000-757000	Subventionen	2234	3234	27	2.000,00	2.000,00	1.000,00	2.000,00	2.000,00	1.000,00
SU 22 / 32	Summe Aufwendungen / Auszahlungen operative Gebarung				2.000,00	2.000,00	1.000,00	2.000,00	2.000,00	1.000,00
SA 0 / SA 1	(0) Nettoergebnis (21 - 22) / (1) Geldfluss operative Gebarung (31 – 32)				-2.000,00	-2.000,00	-1.000,00	-2.000,00	-2.000,00	-1.000,00
SU 23	Summe Haushaltsrücklagen				0,00	0,00	0,00	0,00	0,00	0,00
SA00	Nettoergebnis nach Zuw./Entn. Haushaltsrücklagen (Saldo 0 +/- SU23)				-2.000,00	-2.000,00	-1.000,00			
Investive Gebarung										
SU 33	Summe Einzahlungen investive Gebarung							0,00	0,00	0,00
SU 34	Summe Auszahlungen investive Gebarung							0,00	0,00	0,00
SA2	Saldo (2) Geldfluss aus der Investiven Gebarung (33 – 34)							0,00	0,00	0,00
SA3	Saldo (3) Nettofinanzierungssaldo (Saldo 1 + Saldo 2)							-2.000,00	-2.000,00	-1.000,00
Finanzierungstätigkeit										
SU 35	Summe Einzahlungen aus der Finanzierungstätigkeit							0,00	0,00	0,00
SU 36	Summe Auszahlungen aus der Finanzierungstätigkeit							0,00	0,00	0,00
SA4	Saldo (4) Geldfluss aus der Finanzierungstätigkeit (35 – 36)							0,00	0,00	0,00
SA5	Saldo (5) Geldfluss aus der voranschlagswirksamen Gebarung (Saldo 3 + Saldo 4)							-2.000,00	-2.000,00	-1.000,00
269	Sonstige Einrichtungen und Maßnahmen									
269000	Sonstige Einrichtungen und Maßnahmen									
Operative Gebarung										
SU 21 / 31	Summe Erträge / Einzahlungen operative Gebarung				0,00	0,00	0,00	0,00	0,00	0,00
1/269000-729000	Sonstige Ausgaben	2225	3225	24	400,00	400,00	2.795,00	400,00	400,00	2.795,00
SU 22 / 32	Summe Aufwendungen / Auszahlungen operative Gebarung				400,00	400,00	2.795,00	400,00	400,00	2.795,00
SA 0 / SA 1	(0) Nettoergebnis (21 - 22) / (1) Geldfluss operative Gebarung (31 – 32)				-400,00	-400,00	-2.795,00	-400,00	-400,00	-2.795,00
SU 23	Summe Haushaltsrücklagen				0,00	0,00	0,00	0,00	0,00	0,00
SA00	Nettoergebnis nach Zuw./Entn. Haushaltsrücklagen (Saldo 0 +/- SU23)				-400,00	-400,00	-2.795,00			

	MVAG	VC QU	Ergebnisvoranschlag			Finanzierungsvoranschlag			
			EH	FH	VA 2023	VA 2022	RA 2021	VA 2023	VA 2022
Investive Gebarung									
SU 33							0,00	0,00	0,00
SU 34							0,00	0,00	0,00
SA2							0,00	0,00	0,00
SA3							-400,00	-400,00	-2.795,00
Finanzierungstätigkeit									
SU 35							0,00	0,00	0,00
SU 36							0,00	0,00	0,00
SA4							0,00	0,00	0,00
SA5							-400,00	-400,00	-2.795,00
28									
282									
282000									
Operative Gebarung									
SU 21 / 31							0,00	0,00	0,00
1/282000-768000							3.000,00	2.000,00	2.000,00
SU 22 / 32							3.000,00	2.000,00	2.000,00
SA 0 / SA 1							-3.000,00	-2.000,00	-2.000,00
SU 23							0,00	0,00	0,00
SA00							-3.000,00	-2.000,00	-2.000,00
Investive Gebarung									
SU 33							0,00	0,00	0,00
SU 34							0,00	0,00	0,00
SA2							0,00	0,00	0,00
SA3							-3.000,00	-2.000,00	-2.000,00
Finanzierungstätigkeit									
SU 35							0,00	0,00	0,00
SU 36							0,00	0,00	0,00
SA4							0,00	0,00	0,00
SA5							-3.000,00	-2.000,00	-2.000,00

	MVAG	VC	QU	Ergebnisvoranschlag			Finanzierungsvoranschlag		
				EH	FH	VA 2023	VA 2022	RA 2021	VA 2023
3 Kunst, Kultur und Kultus									
32	Musik und darstellende Kunst								
321	Einrichtungen der Musikpflege								
321000	Kunst, Kultur u. Kultus								
Operative Gebarung									
SU 21 / 31	Summe Erträge / Einzahlungen operative Gebarung			0,00	0,00	0,00	0,00	0,00	0,00
1/321000-728000	Planungsarbeiten für neues Musikerheim f. Jugendmusik	2225	3225	24	10.000,00			10.000,00	
1/321000-752000	Lfd. Transferzahlung an Gemeindeverbände Musikschule	2231	3231	26	83.300,00	78.800,00	60.600,00	83.300,00	78.800,00
1/321000-757100	Subventionen Jugendmusik	2234	3234	27	3.000,00	3.000,00	3.000,00	3.000,00	3.000,00
SU 22 / 32	Summe Aufwendungen / Auszahlungen operative Gebarung				96.300,00	81.800,00	63.600,00	96.300,00	81.800,00
SA 0 / SA 1	(0) Nettoergebnis (21 - 22) / (1) Geldfluss operative Gebarung (31 - 32)				-96.300,00	-81.800,00	-63.600,00	-96.300,00	-81.800,00
SU 23	Summe Haushaltsrücklagen				0,00	0,00	0,00	0,00	0,00
SA00	Nettoergebnis nach Zuw./Entn. Haushaltsrücklagen (Saldo 0 +/- SU23)				-96.300,00	-81.800,00	-63.600,00		
Investive Gebarung									
6/321000+001000	Grundverkauf f. Musikheimbau		3312	1 30				40.000,00	
SU 33	Summe Einzahlungen investive Gebarung							40.000,00	0,00
5/321000-010010	Neubau und Umbau Musikheim		3413	1 40				40.000,00	
SU 34	Summe Auszahlungen investive Gebarung							40.000,00	0,00
SA2	Saldo (2) Geldfluss aus der Investiven Gebarung (33 - 34)							0,00	0,00
SA3	Saldo (3) Nettofinanzierungssaldo (Saldo 1 + Saldo 2)							-96.300,00	-81.800,00
Finanzierungstätigkeit									
SU 35	Summe Einzahlungen aus der Finanzierungstätigkeit							0,00	0,00
SU 36	Summe Auszahlungen aus der Finanzierungstätigkeit							0,00	0,00
SA4	Saldo (4) Geldfluss aus der Finanzierungstätigkeit (35 - 36)							0,00	0,00
SA5	Saldo (5) Geldfluss aus der voranschlagswirksamen Gebarung (Saldo 3 + Saldo 4)							-96.300,00	-81.800,00
36	Heimatspflege								
362	Denkmalpflege								
362000	Denkmalpflege								
Operative Gebarung									
2/362000+813000	Erträge aus der Auflösung von Investitionszuschüssen (Kapitaltransfers)		2127					700,00	
SU 21 / 31	Summe Erträge / Einzahlungen operative Gebarung				0,00	0,00	700,00	0,00	0,00

		MVAG		VC QU	Ergebnisvoranschlag			Finanzierungsvoranschlag		
		EH	FH		VA 2023	VA 2022	RA 2021	VA 2023	VA 2022	RA 2021
1/362000-619000	Instandhaltung von Denkmälern	2224	3224	24	2.000,00	3.000,00	169,80	2.000,00	3.000,00	169,80
SU 22 / 32	Summe Aufwendungen / Auszahlungen operative Gebarung				2.000,00	3.000,00	169,80	2.000,00	3.000,00	169,80
SA 0 / SA 1	(0) Nettoergebnis (21 - 22) / (1) Geldfluss operative Gebarung (31 - 32)				-2.000,00	-3.000,00	530,20	-2.000,00	-3.000,00	-169,80
SU 23	Summe Haushaltsrücklagen				0,00	0,00	0,00	0,00	0,00	0,00
SA00	Nettoergebnis nach Zuw./Entn. Haushaltsrücklagen (Saldo 0 +/- SU23)				-2.000,00	-3.000,00	530,20			
Investive Gebarung										
SU 33	Summe Einzahlungen investive Gebarung							0,00	0,00	0,00
SU 34	Summe Auszahlungen investive Gebarung							0,00	0,00	0,00
SA2	Saldo (2) Geldfluss aus der Investiven Gebarung (33 - 34)							0,00	0,00	0,00
SA3	Saldo (3) Nettofinanzierungssaldo (Saldo 1 + Saldo 2)							-2.000,00	-3.000,00	-169,80
Finanzierungstätigkeit										
SU 35	Summe Einzahlungen aus der Finanzierungstätigkeit							0,00	0,00	0,00
SU 36	Summe Auszahlungen aus der Finanzierungstätigkeit							0,00	0,00	0,00
SA4	Saldo (4) Geldfluss aus der Finanzierungstätigkeit (35 - 36)							0,00	0,00	0,00
SA5	Saldo (5) Geldfluss aus der voranschlagswirksamen Gebarung (Saldo 3 + Saldo 4)							-2.000,00	-3.000,00	-169,80
363	Altstadterhaltung und Ortsbildpflege									
363000	Altstadterhaltung und Ortsbildpflege									
Operative Gebarung										
SU 21 / 31	Summe Erträge / Einzahlungen operative Gebarung				0,00	0,00	0,00	0,00	0,00	0,00
1/363000-728000	Aufwendungen für Dorferneuerung	2225	3225	24	1.000,00	2.000,00		1.000,00	2.000,00	
SU 22 / 32	Summe Aufwendungen / Auszahlungen operative Gebarung				1.000,00	2.000,00	0,00	1.000,00	2.000,00	0,00
SA 0 / SA 1	(0) Nettoergebnis (21 - 22) / (1) Geldfluss operative Gebarung (31 - 32)				-1.000,00	-2.000,00	0,00	-1.000,00	-2.000,00	0,00
SU 23	Summe Haushaltsrücklagen				0,00	0,00	0,00	0,00	0,00	0,00
SA00	Nettoergebnis nach Zuw./Entn. Haushaltsrücklagen (Saldo 0 +/- SU23)				-1.000,00	-2.000,00	0,00			
Investive Gebarung										
2/363000+301000	Beihilfe zur DOERN u. Denkmalpflege		3331	33				500,00	500,00	700,00
SU 33	Summe Einzahlungen investive Gebarung							500,00	500,00	700,00
SU 34	Summe Auszahlungen investive Gebarung							0,00	0,00	0,00
SA2	Saldo (2) Geldfluss aus der Investiven Gebarung (33 - 34)							500,00	500,00	700,00
SA3	Saldo (3) Nettofinanzierungssaldo (Saldo 1 + Saldo 2)							-500,00	-1.500,00	700,00
Finanzierungstätigkeit										
SU 35	Summe Einzahlungen aus der Finanzierungstätigkeit							0,00	0,00	0,00
SU 36	Summe Auszahlungen aus der Finanzierungstätigkeit							0,00	0,00	0,00
SA4	Saldo (4) Geldfluss aus der Finanzierungstätigkeit (35 - 36)							0,00	0,00	0,00
SA5	Saldo (5) Geldfluss aus der voranschlagswirksamen Gebarung (Saldo 3 + Saldo 4)							-500,00	-1.500,00	700,00

	MVAG	VC QU	Ergebnisvoranschlag			Finanzierungsvoranschlag				
			EH	FH	VA 2023	VA 2022	RA 2021	VA 2023	VA 2022	RA 2021
369										
369000										
Operative Gebarung										
SU 21 / 31					0,00	0,00	0,00	0,00	0,00	0,00
1/369000-729000	Brauchtumspflege	2225 3225 24			2.500,00	4.000,00	2.410,00	2.500,00	4.000,00	2.410,00
SU 22 / 32					2.500,00	4.000,00	2.410,00	2.500,00	4.000,00	2.410,00
SA 0 / SA 1					(0) Nettoergebnis (21 - 22) / (1) Geldfluss operative Gebarung (31 - 32)	-2.500,00	-4.000,00	-2.410,00	-2.500,00	-4.000,00
SU 23					0,00	0,00	0,00	0,00	0,00	0,00
SA00					Nettoergebnis nach Zuw./Entn. Haushaltsrücklagen (Saldo 0 +/- SU23)	-2.500,00	-4.000,00	-2.410,00		
Investive Gebarung										
SU 33								0,00	0,00	0,00
SU 34								0,00	0,00	0,00
SA2								0,00	0,00	0,00
SA3								-2.500,00	-4.000,00	-2.410,00
Finanzierungstätigkeit										
SU 35								0,00	0,00	0,00
SU 36								0,00	0,00	0,00
SA4								0,00	0,00	0,00
SA5								-2.500,00	-4.000,00	-2.410,00
38										
380										
380000										
Operative Gebarung										
SU 21 / 31					0,00	0,00	0,00	0,00	0,00	0,00
1/380000-778000	Förderung Bibliothek	2234 44			3.200,00	3.200,00	3.734,73			
SU 22 / 32					3.200,00	3.200,00	3.734,73	0,00	0,00	0,00
SA 0 / SA 1					(0) Nettoergebnis (21 - 22) / (1) Geldfluss operative Gebarung (31 - 32)	-3.200,00	-3.200,00	-3.734,73	0,00	0,00
SU 23					0,00	0,00	0,00	0,00	0,00	0,00
SA00					Nettoergebnis nach Zuw./Entn. Haushaltsrücklagen (Saldo 0 +/- SU23)	-3.200,00	-3.200,00	-3.734,73		
Investive Gebarung										
SU 33								0,00	0,00	0,00
1/380000-778000	Förderung Bibliothek	3434 44						3.200,00	3.200,00	3.734,73
SU 34								3.200,00	3.200,00	3.734,73
SA2								-3.200,00	-3.200,00	-3.734,73
SA3								-3.200,00	-3.200,00	-3.734,73

	MVAG	VC	QU	Ergebnisvoranschlag			Finanzierungsvoranschlag					
				EH	FH	VA 2023	VA 2022	RA 2021	VA 2023	VA 2022	RA 2021	
Finanzierungstätigkeit												
SU 35								0,00	0,00	0,00		
SU 36								0,00	0,00	0,00		
SA4								0,00	0,00	0,00		
SA5								-3.200,00	-3.200,00	-3.734,73		
39 Kultus												
390 Kirchliche Angelegenheiten												
390000 Kirchliche Angelegenheiten												
Operative Gebarung												
SU 21 / 31								0,00	0,00	0,00		
1/390000-600000				2222	3222	24	2.000,00	2.500,00	2.491,42	2.000,00	2.500,00	2.491,42
1/390000-619000				2224	3224	24	1.000,00	1.500,00	1.623,00	1.000,00	1.500,00	1.623,00
1/390000-670000				2222	3222	24	3.200,00	3.000,00	2.626,72	3.200,00	3.000,00	2.626,72
1/390000-729000				2225	3225	24	1.000,00	1.000,00	395,91	1.000,00	1.000,00	395,91
1/390000-757000				2234	3234	27	700,00	2.000,00	600,00	700,00	2.000,00	600,00
SU 22 / 32							7.900,00	10.000,00	7.737,05	7.900,00	10.000,00	7.737,05
SA 0 / SA 1							-7.900,00	-10.000,00	-7.737,05	-7.900,00	-10.000,00	-7.737,05
SU 23							0,00	0,00	0,00	0,00	0,00	0,00
SA00							-7.900,00	-10.000,00	-7.737,05			
Investive Gebarung												
SU 33								0,00	0,00	0,00		
SU 34								0,00	0,00	0,00		
SA2								0,00	0,00	0,00		
SA3								-7.900,00	-10.000,00	-7.737,05		
Finanzierungstätigkeit												
SU 35								0,00	0,00	0,00		
SU 36								0,00	0,00	0,00		
SA4								0,00	0,00	0,00		
SA5								-7.900,00	-10.000,00	-7.737,05		

	MVAG	VC	QU	Ergebnisvoranschlag			Finanzierungsvoranschlag			
				EH	FH	VA 2023	VA 2022	RA 2021	VA 2023	VA 2022
4 Soziale Wohlfahrt und Wohnbauförderung										
41	Allgemeine öffentliche Wohlfahrt									
419	Sonstige Einrichtungen und Maßnahmen									
419000	Sonstige Einrichtungen und Maßnahmen									
Operative Gebarung										
SU 21 / 31	Summe Erträge / Einzahlungen operative Gebarung			0,00	0,00	0,00	0,00	0,00	0,00	
1/419000-751000	Wohnsitzgemeindebeitrag-Sozialhilfe	2231	3231	26	17.000,00	19.000,00	19.014,34	17.000,00	19.000,00	19.014,34
1/419000-751100	Sozialhilfeumlage	2231	3231	26	346.000,00	331.000,00	310.568,69	346.000,00	331.000,00	310.568,69
SU 22 / 32	Summe Aufwendungen / Auszahlungen operative Gebarung			363.000,00	350.000,00	329.583,03	363.000,00	350.000,00	329.583,03	
SA 0 / SA 1	(0) Nettoergebnis (21 - 22) / (1) Geldfluss operative Gebarung (31 - 32)			-363.000,00	-350.000,00	-329.583,03	-363.000,00	-350.000,00	-329.583,03	
SU 23	Summe Haushaltsrücklagen			0,00	0,00	0,00	0,00	0,00	0,00	
SA00	Nettoergebnis nach Zuw./Entn. Haushaltsrücklagen (Saldo 0 +/- SU23)			-363.000,00	-350.000,00	-329.583,03				
Investive Gebarung										
SU 33	Summe Einzahlungen investive Gebarung						0,00	0,00	0,00	
SU 34	Summe Auszahlungen investive Gebarung						0,00	0,00	0,00	
SA2	Saldo (2) Geldfluss aus der Investiven Gebarung (33 - 34)						0,00	0,00	0,00	
SA3	Saldo (3) Nettofinanzierungssaldo (Saldo 1 + Saldo 2)						-363.000,00	-350.000,00	-329.583,03	
Finanzierungstätigkeit										
SU 35	Summe Einzahlungen aus der Finanzierungstätigkeit						0,00	0,00	0,00	
SU 36	Summe Auszahlungen aus der Finanzierungstätigkeit						0,00	0,00	0,00	
SA4	Saldo (4) Geldfluss aus der Finanzierungstätigkeit (35 - 36)						0,00	0,00	0,00	
SA5	Saldo (5) Geldfluss aus der voranschlagswirksamen Gebarung (Saldo 3 + Saldo 4)						-363.000,00	-350.000,00	-329.583,03	
42	Freie Wohlfahrt									
429	Sonstige Einrichtungen und Maßnahmen									
429000	Sonstige Einrichtungen und Maßnahmen									
Operative Gebarung										
SU 21 / 31	Summe Erträge / Einzahlungen operative Gebarung			0,00	0,00	0,00	0,00	0,00	0,00	
1/429000-768000	Zuwendungen ohne Gegenleistungen an phys. Personen	2234	3234	27	400,00			400,00		
SU 22 / 32	Summe Aufwendungen / Auszahlungen operative Gebarung			400,00	0,00	0,00	400,00	0,00	0,00	
SA 0 / SA 1	(0) Nettoergebnis (21 - 22) / (1) Geldfluss operative Gebarung (31 - 32)			-400,00	0,00	0,00	-400,00	0,00	0,00	
SU 23	Summe Haushaltsrücklagen			0,00	0,00	0,00	0,00	0,00	0,00	
SA00	Nettoergebnis nach Zuw./Entn. Haushaltsrücklagen (Saldo 0 +/- SU23)			-400,00	0,00	0,00				

	MVAG	VC QU	Ergebnisvoranschlag			Finanzierungsvoranschlag					
			EH	FH	VA 2023	VA 2022	RA 2021	VA 2023	VA 2022	RA 2021	
Investive Gebarung											
SU 33			Summe Einzahlungen investive Gebarung						0,00	0,00	0,00
SU 34			Summe Auszahlungen investive Gebarung						0,00	0,00	0,00
SA2			Saldo (2) Geldfluss aus der Investiven Gebarung (33 – 34)						0,00	0,00	0,00
SA3			Saldo (3) Nettofinanzierungssaldo (Saldo 1 + Saldo 2)						-400,00	0,00	0,00
Finanzierungstätigkeit											
SU 35			Summe Einzahlungen aus der Finanzierungstätigkeit						0,00	0,00	0,00
SU 36			Summe Auszahlungen aus der Finanzierungstätigkeit						0,00	0,00	0,00
SA4			Saldo (4) Geldfluss aus der Finanzierungstätigkeit (35 – 36)						0,00	0,00	0,00
SA5			Saldo (5) Geldfluss aus der voranschlagswirksamen Gebarung (Saldo 3 + Saldo 4)						-400,00	0,00	0,00
43 Jugendwohlfahrt											
439 Sonstige Einrichtungen und Maßnahmen											
439000 Sonstige Einrichtungen und Maßnahmen											
Operative Gebarung											
SU 21 / 31			Summe Erträge / Einzahlungen operative Gebarung			0,00	0,00	0,00	0,00	0,00	0,00
1/439000-751000			Jugendwohlfahrtsumlage	2231 3231	26	66.000,00	63.000,00	59.012,33	66.000,00	63.000,00	59.012,33
1/439000-768100			Förderung Tagesmütter	2234 3234	27		500,00			500,00	
SU 22 / 32			Summe Aufwendungen / Auszahlungen operative Gebarung			66.000,00	63.500,00	59.012,33	66.000,00	63.500,00	59.012,33
SA 0 / SA 1			(0) Nettoergebnis (21 - 22) / (1) Geldfluss operative Gebarung (31 – 32)			-66.000,00	-63.500,00	-59.012,33	-66.000,00	-63.500,00	-59.012,33
SU 23			Summe Haushaltsrücklagen			0,00	0,00	0,00	0,00	0,00	0,00
SA00			Nettoergebnis nach Zuw./Entn. Haushaltsrücklagen (Saldo 0 +/- SU23)			-66.000,00	-63.500,00	-59.012,33			
Investive Gebarung											
SU 33			Summe Einzahlungen investive Gebarung						0,00	0,00	0,00
SU 34			Summe Auszahlungen investive Gebarung						0,00	0,00	0,00
SA2			Saldo (2) Geldfluss aus der Investiven Gebarung (33 – 34)						0,00	0,00	0,00
SA3			Saldo (3) Nettofinanzierungssaldo (Saldo 1 + Saldo 2)						-66.000,00	-63.500,00	-59.012,33
Finanzierungstätigkeit											
SU 35			Summe Einzahlungen aus der Finanzierungstätigkeit						0,00	0,00	0,00
SU 36			Summe Auszahlungen aus der Finanzierungstätigkeit						0,00	0,00	0,00
SA4			Saldo (4) Geldfluss aus der Finanzierungstätigkeit (35 – 36)						0,00	0,00	0,00
SA5			Saldo (5) Geldfluss aus der voranschlagswirksamen Gebarung (Saldo 3 + Saldo 4)						-66.000,00	-63.500,00	-59.012,33

		MVAG VC QU			Ergebnisvoranschlag			Finanzierungsvoranschlag		
		EH	FH		VA 2023	VA 2022	RA 2021	VA 2023	VA 2022	RA 2021
46	Familienpolitische Maßnahmen									
469	Sonstige Maßnahmen									
469000	Sonstige Maßnahmen									
Operative Gebarung										
SU 21 / 31	Summe Erträge / Einzahlungen operative Gebarung				0,00	0,00	0,00	0,00	0,00	0,00
1/469000-413000	Handelswaren (Säuglingswäsche) 2221 3221 23				500,00	1.000,00		500,00	1.000,00	
SU 22 / 32	Summe Aufwendungen / Auszahlungen operative Gebarung				500,00	1.000,00	0,00	500,00	1.000,00	0,00
SA 0 / SA 1	(0) Nettoergebnis (21 - 22) / (1) Geldfluss operative Gebarung (31 - 32)				-500,00	-1.000,00	0,00	-500,00	-1.000,00	0,00
SU 23	Summe Haushaltsrücklagen				0,00	0,00	0,00	0,00	0,00	0,00
SA00	Nettoergebnis nach Zuw./Entn. Haushaltsrücklagen (Saldo 0 +/- SU23)				-500,00	-1.000,00	0,00			
Investive Gebarung										
SU 33	Summe Einzahlungen investive Gebarung							0,00	0,00	0,00
SU 34	Summe Auszahlungen investive Gebarung							0,00	0,00	0,00
SA2	Saldo (2) Geldfluss aus der Investiven Gebarung (33 - 34)							0,00	0,00	0,00
SA3	Saldo (3) Nettofinanzierungssaldo (Saldo 1 + Saldo 2)							-500,00	-1.000,00	0,00
Finanzierungstätigkeit										
SU 35	Summe Einzahlungen aus der Finanzierungstätigkeit							0,00	0,00	0,00
SU 36	Summe Auszahlungen aus der Finanzierungstätigkeit							0,00	0,00	0,00
SA4	Saldo (4) Geldfluss aus der Finanzierungstätigkeit (35 - 36)							0,00	0,00	0,00
SA5	Saldo (5) Geldfluss aus der voranschlagswirksamen Gebarung (Saldo 3 + Saldo 4)							-500,00	-1.000,00	0,00
48	Wohnbauförderung									
480	Allgemeine Wohnbauförderung									
480000	Allgemeine Wohnbauförderung									
Operative Gebarung										
SU 21 / 31	Summe Erträge / Einzahlungen operative Gebarung				0,00	0,00	0,00	0,00	0,00	0,00
1/480000-768000	Abbruchprämien, Beihilfen an Bauwerber 2234 3234 27				20.000,00	25.000,00	5.000,00	20.000,00	25.000,00	5.000,00
SU 22 / 32	Summe Aufwendungen / Auszahlungen operative Gebarung				20.000,00	25.000,00	5.000,00	20.000,00	25.000,00	5.000,00
SA 0 / SA 1	(0) Nettoergebnis (21 - 22) / (1) Geldfluss operative Gebarung (31 - 32)				-20.000,00	-25.000,00	-5.000,00	-20.000,00	-25.000,00	-5.000,00
SU 23	Summe Haushaltsrücklagen				0,00	0,00	0,00	0,00	0,00	0,00
SA00	Nettoergebnis nach Zuw./Entn. Haushaltsrücklagen (Saldo 0 +/- SU23)				-20.000,00	-25.000,00	-5.000,00			
Investive Gebarung										
SU 33	Summe Einzahlungen investive Gebarung							0,00	0,00	0,00
SU 34	Summe Auszahlungen investive Gebarung							0,00	0,00	0,00
SA2	Saldo (2) Geldfluss aus der Investiven Gebarung (33 - 34)							0,00	0,00	0,00
SA3	Saldo (3) Nettofinanzierungssaldo (Saldo 1 + Saldo 2)							-20.000,00	-25.000,00	-5.000,00

	MVAG		VC QU	Ergebnisvoranschlag			Finanzierungsvoranschlag		
	EH	FH		VA 2023	VA 2022	RA 2021	VA 2023	VA 2022	RA 2021
Finanzierungstätigkeit									
SU 35			Summe Einzahlungen aus der Finanzierungstätigkeit				0,00	0,00	0,00
SU 36			Summe Auszahlungen aus der Finanzierungstätigkeit				0,00	0,00	0,00
SA4			Saldo (4) Geldfluss aus der Finanzierungstätigkeit (35 – 36)				0,00	0,00	0,00
SA5			Saldo (5) Geldfluss aus der voranschlagswirksamen Gebarung (Saldo 3 + Saldo 4)				-20.000,00	-25.000,00	-5.000,00

	MVAG	VC	QU	Ergebnisvoranschlag			Finanzierungsvoranschlag			
				EH	FH	VA 2023	VA 2022	RA 2021	VA 2023	VA 2022
5 Gesundheit										
51	Gesundheitsdienst									
510	Medizinische Bereichsversorgung									
510000	Medizinische Bereichsversorgung									
Operative Gebarung										
SU 21 / 31	Summe Erträge / Einzahlungen operative Gebarung			0,00	0,00	0,00	0,00	0,00	0,00	
1/510000-564000	Vergütungen für Nebentätigkeit	2211	3211	20	1.500,00	1.500,00	3.363,88	1.500,00	1.500,00	3.363,88
1/510000-751000	Beitrag an Pensionsverband f. Gemeindeärzte	2231	3231	26	8.500,00	8.500,00	8.142,69	8.500,00	8.500,00	8.142,69
1/510000-753000	Beiträge an Sanitätsgemeindengruppen	2231	3231	26	1.600,00	1.600,00	1.542,78	1.600,00	1.600,00	1.542,78
SU 22 / 32	Summe Aufwendungen / Auszahlungen operative Gebarung				11.600,00	11.600,00	13.049,35	11.600,00	11.600,00	13.049,35
SA 0 / SA 1	(0) Nettoergebnis (21 - 22) / (1) Geldfluss operative Gebarung (31 - 32)				-11.600,00	-11.600,00	-13.049,35	-11.600,00	-11.600,00	-13.049,35
SU 23	Summe Haushaltsrücklagen				0,00	0,00	0,00	0,00	0,00	0,00
SA00	Nettoergebnis nach Zuw./Entn. Haushaltsrücklagen (Saldo 0 +/- SU23)				-11.600,00	-11.600,00	-13.049,35			
Investive Gebarung										
SU 33	Summe Einzahlungen investive Gebarung							0,00	0,00	0,00
SU 34	Summe Auszahlungen investive Gebarung							0,00	0,00	0,00
SA2	Saldo (2) Geldfluss aus der Investiven Gebarung (33 - 34)							0,00	0,00	0,00
SA3	Saldo (3) Nettofinanzierungssaldo (Saldo 1 + Saldo 2)							-11.600,00	-11.600,00	-13.049,35
Finanzierungstätigkeit										
SU 35	Summe Einzahlungen aus der Finanzierungstätigkeit							0,00	0,00	0,00
SU 36	Summe Auszahlungen aus der Finanzierungstätigkeit							0,00	0,00	0,00
SA4	Saldo (4) Geldfluss aus der Finanzierungstätigkeit (35 - 36)							0,00	0,00	0,00
SA5	Saldo (5) Geldfluss aus der voranschlagswirksamen Gebarung (Saldo 3 + Saldo 4)							-11.600,00	-11.600,00	-13.049,35
512	Sonstige medizinische Beratung und Betreuung									
512000	Sonstige medizinische Beratung und Betreuung									
Operative Gebarung										
2/512000+828000	Kostenersätze Impfungen Tiere etc.	2116	3116	18	700,00	700,00	5.365,92	700,00	700,00	5.365,92
SU 21 / 31	Summe Erträge / Einzahlungen operative Gebarung				700,00	700,00	5.365,92	700,00	700,00	5.365,92
1/512000-728000	Entgelte f.sonstige Leistungen von (Impfungen)	2225	3225	24	500,00	500,00	4.169,10	500,00	500,00	4.169,10
SU 22 / 32	Summe Aufwendungen / Auszahlungen operative Gebarung				500,00	500,00	4.169,10	500,00	500,00	4.169,10
SA 0 / SA 1	(0) Nettoergebnis (21 - 22) / (1) Geldfluss operative Gebarung (31 - 32)				200,00	200,00	1.196,82	200,00	200,00	1.196,82
SU 23	Summe Haushaltsrücklagen				0,00	0,00	0,00	0,00	0,00	0,00
SA00	Nettoergebnis nach Zuw./Entn. Haushaltsrücklagen (Saldo 0 +/- SU23)				200,00	200,00	1.196,82			

	MVAG	VC QU	Ergebnisvoranschlag			Finanzierungsvoranschlag			
			EH	FH	VA 2023	VA 2022	RA 2021	VA 2023	VA 2022
Investive Gebarung									
SU 33							0,00	0,00	0,00
SU 34							0,00	0,00	0,00
SA2							0,00	0,00	0,00
SA3							200,00	200,00	1.196,82
Finanzierungstätigkeit									
SU 35							0,00	0,00	0,00
SU 36							0,00	0,00	0,00
SA4							0,00	0,00	0,00
SA5							200,00	200,00	1.196,82
519									
519100									
Operative Gebarung									
2/519100+816000			2114	3114	13				4.386,55
SU 21 / 31						0,00	0,00	4.386,55	4.386,55
1/519100-728000			2225	3225	24	300,00	400,00	850,40	850,40
SU 22 / 32						300,00	400,00	850,40	850,40
SA 0 / SA 1						-300,00	-400,00	3.536,15	3.536,15
SU 23						0,00	0,00	0,00	0,00
SA00						-300,00	-400,00	3.536,15	
Investive Gebarung									
SU 33							0,00	0,00	0,00
SU 34							0,00	0,00	0,00
SA2							0,00	0,00	0,00
SA3							-300,00	-400,00	3.536,15
Finanzierungstätigkeit									
SU 35							0,00	0,00	0,00
SU 36							0,00	0,00	0,00
SA4							0,00	0,00	0,00
SA5							-300,00	-400,00	3.536,15

	MVAG	VC	QU	Ergebnisvoranschlag			Finanzierungsvoranschlag		
				EH	FH	VA 2023	VA 2022	RA 2021	VA 2023
52	Umweltschutz								
520	Natur- und Landschaftsschutz								
520000	Natur- und Landschaftsschutz								
Operative Gebarung									
SU 21 / 31	Summe Erträge / Einzahlungen operative Gebarung			0,00	0,00	0,00	0,00	0,00	0,00
SU 22 / 32	Summe Aufwendungen / Auszahlungen operative Gebarung			0,00	0,00	0,00	0,00	0,00	0,00
SA 0 / SA 1	(0) Nettoergebnis (21 - 22) / (1) Geldfluss operative Gebarung (31 - 32)			0,00	0,00	0,00	0,00	0,00	0,00
SU 23	Summe Haushaltsrücklagen			0,00	0,00	0,00	0,00	0,00	0,00
SA00	Nettoergebnis nach Zuw./Entn. Haushaltsrücklagen (Saldo 0 +/- SU23)			0,00	0,00	0,00			
Investive Gebarung									
SU 33	Summe Einzahlungen investive Gebarung						0,00	0,00	0,00
1/520000-006000	Instandhaltung von Windschutzanlagen	3412	2 40				1.000,00	2.000,00	
SU 34	Summe Auszahlungen investive Gebarung						1.000,00	2.000,00	0,00
SA2	Saldo (2) Geldfluss aus der Investiven Gebarung (33 - 34)						-1.000,00	-2.000,00	0,00
SA3	Saldo (3) Nettofinanzierungssaldo (Saldo 1 + Saldo 2)						-1.000,00	-2.000,00	0,00
Finanzierungstätigkeit									
SU 35	Summe Einzahlungen aus der Finanzierungstätigkeit						0,00	0,00	0,00
SU 36	Summe Auszahlungen aus der Finanzierungstätigkeit						0,00	0,00	0,00
SA4	Saldo (4) Geldfluss aus der Finanzierungstätigkeit (35 - 36)						0,00	0,00	0,00
SA5	Saldo (5) Geldfluss aus der voranschlagswirksamen Gebarung (Saldo 3 + Saldo 4)						-1.000,00	-2.000,00	0,00
527	Müllbeseitigung								
527000	Müllbeseitigung								
Operative Gebarung									
2/527000+829000	Sonstige Einnahmen	2116	3116 18	1.600,00	1.500,00	1.211,35	1.600,00	1.500,00	1.211,35
SU 21 / 31	Summe Erträge / Einzahlungen operative Gebarung			1.600,00	1.500,00	1.211,35	1.600,00	1.500,00	1.211,35
1/527000-600000	Strom	2222	3222 24	1.500,00	900,00	891,57	1.500,00	900,00	891,57
1/527000-729000	Sonstige Ausgaben	2225	3225 24	300,00	500,00		300,00	500,00	
SU 22 / 32	Summe Aufwendungen / Auszahlungen operative Gebarung			1.800,00	1.400,00	891,57	1.800,00	1.400,00	891,57
SA 0 / SA 1	(0) Nettoergebnis (21 - 22) / (1) Geldfluss operative Gebarung (31 - 32)			-200,00	100,00	319,78	-200,00	100,00	319,78
SU 23	Summe Haushaltsrücklagen			0,00	0,00	0,00	0,00	0,00	0,00
SA00	Nettoergebnis nach Zuw./Entn. Haushaltsrücklagen (Saldo 0 +/- SU23)			-200,00	100,00	319,78			
Investive Gebarung									
SU 33	Summe Einzahlungen investive Gebarung						0,00	0,00	0,00
SU 34	Summe Auszahlungen investive Gebarung						0,00	0,00	0,00
SA2	Saldo (2) Geldfluss aus der Investiven Gebarung (33 - 34)						0,00	0,00	0,00
SA3	Saldo (3) Nettofinanzierungssaldo (Saldo 1 + Saldo 2)						-200,00	100,00	319,78

		MVAG VC QU			Ergebnisvoranschlag			Finanzierungsvoranschlag		
		EH	FH		VA 2023	VA 2022	RA 2021	VA 2023	VA 2022	RA 2021
Finanzierungstätigkeit										
SU 35	Summe Einzahlungen aus der Finanzierungstätigkeit							0,00	0,00	0,00
SU 36	Summe Auszahlungen aus der Finanzierungstätigkeit							0,00	0,00	0,00
SA4	Saldo (4) Geldfluss aus der Finanzierungstätigkeit (35 – 36)							0,00	0,00	0,00
SA5	Saldo (5) Geldfluss aus der voranschlagswirksamen Gebarung (Saldo 3 + Saldo 4)							-200,00	100,00	319,78
53 Rettungs- und Warndienste										
530 Rettungsdienste										
530000 Rettungsdienste										
Operative Gebarung										
6/530000+871003	Kapitaltransfers aus Gemeinde-Bedarfszuweisungsmittel	2121	3121	1 33			18.689,00			18.689,00
SU 21 / 31	Summe Erträge / Einzahlungen operative Gebarung				0,00	0,00	18.689,00	0,00	0,00	18.689,00
5/530000-729910	Sonstige Aufwendungen	2225	3225	1 24			5.722,00			5.722,00
5/530000-777000	Kapitaltransferzlg. Neubau Rot-Kreuz Haus Hollabrunn	2234		1 44			12.967,00			
SU 22 / 32	Summe Aufwendungen / Auszahlungen operative Gebarung				0,00	0,00	18.689,00	0,00	0,00	5.722,00
SA 0 / SA 1	(0) Nettoergebnis (21 - 22) / (1) Geldfluss operative Gebarung (31 – 32)				0,00	0,00	0,00	0,00	0,00	12.967,00
SU 23	Summe Haushaltsrücklagen				0,00	0,00	0,00	0,00	0,00	0,00
SA00	Nettoergebnis nach Zuw./Entn. Haushaltsrücklagen (Saldo 0 +/- SU23)				0,00	0,00	0,00			
Investive Gebarung										
SU 33	Summe Einzahlungen investive Gebarung							0,00	0,00	0,00
5/530000-777000	Kapitaltransferzlg. Neubau Rot-Kreuz Haus Hollabrunn		3434	1 44						12.967,00
SU 34	Summe Auszahlungen investive Gebarung							0,00	0,00	12.967,00
SA2	Saldo (2) Geldfluss aus der Investiven Gebarung (33 – 34)							0,00	0,00	-12.967,00
SA3	Saldo (3) Nettofinanzierungssaldo (Saldo 1 + Saldo 2)							0,00	0,00	0,00
Finanzierungstätigkeit										
SU 35	Summe Einzahlungen aus der Finanzierungstätigkeit							0,00	0,00	0,00
SU 36	Summe Auszahlungen aus der Finanzierungstätigkeit							0,00	0,00	0,00
SA4	Saldo (4) Geldfluss aus der Finanzierungstätigkeit (35 – 36)							0,00	0,00	0,00
SA5	Saldo (5) Geldfluss aus der voranschlagswirksamen Gebarung (Saldo 3 + Saldo 4)							0,00	0,00	0,00

	MVAG	VC	QU	Ergebnisvoranschlag			Finanzierungsvoranschlag			
				EH	FH	VA 2023	VA 2022	RA 2021	VA 2023	VA 2022
56	Krankenanstalten anderer Rechtsträger									
562	Sprengelbeiträge									
562000	Sprengelbeiträge									
Operative Gebarung										
SU 21 / 31	Summe Erträge / Einzahlungen operative Gebarung			0,00	0,00	0,00	0,00	0,00	0,00	
1/562000-752000	Sprengelbeitrag an den NÖKAS	2231	3231	26	661.000,00	642.000,00	616.733,73	661.000,00	642.000,00	616.733,73
	(Zweckaufwand)									
SU 22 / 32	Summe Aufwendungen / Auszahlungen operative Gebarung				661.000,00	642.000,00	616.733,73	661.000,00	642.000,00	616.733,73
SA 0 / SA 1	(0) Nettoergebnis (21 - 22) / (1) Geldfluss operative Gebarung (31 - 32)				-661.000,00	-642.000,00	-616.733,73	-661.000,00	-642.000,00	-616.733,73
SU 23	Summe Haushaltsrücklagen				0,00	0,00	0,00	0,00	0,00	0,00
SA00	Nettoergebnis nach Zuw./Entn. Haushaltsrücklagen (Saldo 0 +/- SU23)				-661.000,00	-642.000,00	-616.733,73			
Investive Gebarung										
SU 33	Summe Einzahlungen investive Gebarung							0,00	0,00	0,00
SU 34	Summe Auszahlungen investive Gebarung							0,00	0,00	0,00
SA2	Saldo (2) Geldfluss aus der Investiven Gebarung (33 - 34)							0,00	0,00	0,00
SA3	Saldo (3) Nettofinanzierungssaldo (Saldo 1 + Saldo 2)							-661.000,00	-642.000,00	-616.733,73
Finanzierungstätigkeit										
SU 35	Summe Einzahlungen aus der Finanzierungstätigkeit							0,00	0,00	0,00
SU 36	Summe Auszahlungen aus der Finanzierungstätigkeit							0,00	0,00	0,00
SA4	Saldo (4) Geldfluss aus der Finanzierungstätigkeit (35 - 36)							0,00	0,00	0,00
SA5	Saldo (5) Geldfluss aus der voranschlagswirksamen Gebarung (Saldo 3 + Saldo 4)							-661.000,00	-642.000,00	-616.733,73
562100	Sprengelbeiträge									
Operative Gebarung										
SU 21 / 31	Summe Erträge / Einzahlungen operative Gebarung				0,00	0,00	0,00	0,00	0,00	0,00
1/562100-752000	Sprengelbeitrag an den NÖKAS	2231	3231	26		100,00	12,63		100,00	12,63
	(Verwaltungsaufwand)									
SU 22 / 32	Summe Aufwendungen / Auszahlungen operative Gebarung				0,00	100,00	12,63	0,00	100,00	12,63
SA 0 / SA 1	(0) Nettoergebnis (21 - 22) / (1) Geldfluss operative Gebarung (31 - 32)				0,00	-100,00	-12,63	0,00	-100,00	-12,63
SU 23	Summe Haushaltsrücklagen				0,00	0,00	0,00	0,00	0,00	0,00
SA00	Nettoergebnis nach Zuw./Entn. Haushaltsrücklagen (Saldo 0 +/- SU23)				0,00	-100,00	-12,63			
Investive Gebarung										
SU 33	Summe Einzahlungen investive Gebarung							0,00	0,00	0,00
SU 34	Summe Auszahlungen investive Gebarung							0,00	0,00	0,00
SA2	Saldo (2) Geldfluss aus der Investiven Gebarung (33 - 34)							0,00	0,00	0,00
SA3	Saldo (3) Nettofinanzierungssaldo (Saldo 1 + Saldo 2)							0,00	-100,00	-12,63

	MVAG		VC QU	Ergebnisvoranschlag			Finanzierungsvoranschlag		
	EH	FH		VA 2023	VA 2022	RA 2021	VA 2023	VA 2022	RA 2021
Finanzierungstätigkeit									
SU 35			Summe Einzahlungen aus der Finanzierungstätigkeit				0,00	0,00	0,00
SU 36			Summe Auszahlungen aus der Finanzierungstätigkeit				0,00	0,00	0,00
SA4			Saldo (4) Geldfluss aus der Finanzierungstätigkeit (35 – 36)				0,00	0,00	0,00
SA5			Saldo (5) Geldfluss aus der voranschlagswirksamen Gebarung (Saldo 3 + Saldo 4)				0,00	-100,00	-12,63

		MVAG		VC QU	Ergebnisvoranschlag			Finanzierungsvoranschlag		
		EH	FH		VA 2023	VA 2022	RA 2021	VA 2023	VA 2022	RA 2021
6 Straßen- und Wasserbau, Verkehr										
61	Straßenbau									
612	Gemeindestraßen									
612000	Gemeindestraßen									
Operative Gebarung										
2/612000+808000	Veräußerung von Handelswaren	2116	3116	16	1.000,00	1.000,00	60,65	1.000,00	1.000,00	60,65
2/612000+813000	Erträge aus der Auflösung von Investitionszuschüssen (Kapitaltransfers)	2127			300,00	300,00	303,03			
2/612000+829000	Sonstige Einnahmen	2116	3116	18	500,00	500,00	1.651,50	500,00	500,00	1.651,50
2/612000+861100	Zinsenzuschüsse-LFSA Darl. Strassenbau	2121	3121	15	1.200,00	1.300,00	2.087,36	1.200,00	1.300,00	2.087,36
6/612000+871003	Bedarfszuweisungen Land NÖ	2121	3121	1 33	300.000,00	300.000,00	200.000,00	300.000,00	300.000,00	200.000,00
SU 21 / 31	Summe Erträge / Einzahlungen operative Gebarung				303.000,00	303.100,00	204.102,54	302.700,00	302.800,00	203.799,51
1/612000-400000	Geringwertige Wirtschaftsgüter des Anlagevermögens	2221	3221	23	4.000,00	4.000,00	3.557,64	4.000,00	4.000,00	3.557,64
1/612000-413000	Handelswaren	2221	3221	23	200,00	400,00	120,65	200,00	400,00	120,65
1/612000-611000	Instandhaltung von Strassenbauten	2224	3224	24	2.000,00	2.500,00	2.749,92	2.000,00	2.500,00	7.969,92
1/612000-616000	Instandhaltung von Maschinen u.maschinellen Anlagen	2224	3224	24	1.500,00	1.500,00	1.689,04	1.500,00	1.500,00	1.689,04
1/612000-650000	Kreditzinsen Darl.44,45,47,50,55,59,64,71,79,80	2241	3241	25	19.500,00	2.700,00	3.218,11	19.500,00	2.700,00	3.218,11
1/612000-680000	Planmäßige Abschreibung	2226			248.400,00	243.400,00	244.938,56			
1/612000-728000	Vorplatzregelung u. div. Arbeiten (Miete RLH)	2225	3225	24	5.000,00	10.000,00	5.832,54	5.000,00	10.000,00	5.832,54
SU 22 / 32	Summe Aufwendungen / Auszahlungen operative Gebarung				280.600,00	264.500,00	262.106,46	32.200,00	21.100,00	22.387,90
SA 0 / SA 1	(0) Nettoergebnis (21 - 22) / (1) Geldfluss operative Gebarung (31 - 32)				22.400,00	38.600,00	-58.003,92	270.500,00	281.700,00	181.411,61
SU 23	Summe Haushaltsrücklagen				0,00	0,00	0,00	0,00	0,00	0,00
SA00	Nettoergebnis nach Zuw./Entn. Haushaltsrücklagen (Saldo 0 +/- SU23)				22.400,00	38.600,00	-58.003,92			
Investive Gebarung										
6/612000+001000	Veräußerung von Grundstücken		3312	1 30					200.000,00	
SU 33	Summe Einzahlungen investive Gebarung							0,00	200.000,00	0,00
5/612000-002000	Baukosten		3412	1 40				600.000,00	594.600,00	176.827,53
1/612000-050000	Sonderanlagen		3412	2 40					600,00	
SU 34	Summe Auszahlungen investive Gebarung							600.000,00	595.200,00	176.827,53
SA2	Saldo (2) Geldfluss aus der Investiven Gebarung (33 - 34)							-600.000,00	-395.200,00	-176.827,53
SA3	Saldo (3) Nettofinanzierungssaldo (Saldo 1 + Saldo 2)							-329.500,00	-113.500,00	4.584,08

		MVAG		VC	QU	Ergebnisvoranschlag			Finanzierungsvoranschlag				
		EH	FH			VA 2023	VA 2022	RA 2021	VA 2023	VA 2022	RA 2021		
Finanzierungstätigkeit													
6/612000+346002	Darlehensaufnahme			3514	1	55					300.000,00		
SU 35	Summe Einzahlungen aus der Finanzierungstätigkeit										300.000,00	0,00	0,00
1/612000-346000	Darlehensstilg. (Finanzunter.) Darl.44,45,47,50,55,59,64,71,79,80			3614		65					67.000,00	67.000,00	81.976,92
SU 36	Summe Auszahlungen aus der Finanzierungstätigkeit										67.000,00	67.000,00	81.976,92
SA4	Saldo (4) Geldfluss aus der Finanzierungstätigkeit (35 – 36)										233.000,00	-67.000,00	-81.976,92
SA5	Saldo (5) Geldfluss aus der voranschlagswirksamen Gebarung (Saldo 3 + Saldo 4)										-96.500,00	-180.500,00	-77.392,84
63 Schutzwasserbau													
631 Konkurrenzgewässer													
631000 Konkurrenzgewässer													
Operative Gebarung													
SU 21 / 31	Summe Erträge / Einzahlungen operative Gebarung						0,00	0,00	0,00		0,00	0,00	0,00
1/631000-752000	Laufende Transferzahlungen an Gemeindeverbände			2231	3231	26	8.000,00	8.000,00	7.066,40		8.000,00	8.000,00	7.066,40
SU 22 / 32	Summe Aufwendungen / Auszahlungen operative Gebarung						8.000,00	8.000,00	7.066,40		8.000,00	8.000,00	7.066,40
SA 0 / SA 1	(0) Nettoergebnis (21 - 22) / (1) Geldfluss operative Gebarung (31 – 32)						-8.000,00	-8.000,00	-7.066,40		-8.000,00	-8.000,00	-7.066,40
SU 23	Summe Haushaltsrücklagen						0,00	0,00	0,00		0,00	0,00	0,00
SA00	Nettoergebnis nach Zuw./Entn. Haushaltsrücklagen (Saldo 0 +/- SU23)						-8.000,00	-8.000,00	-7.066,40				
Investive Gebarung													
SU 33	Summe Einzahlungen investive Gebarung										0,00	0,00	0,00
SU 34	Summe Auszahlungen investive Gebarung										0,00	0,00	0,00
SA2	Saldo (2) Geldfluss aus der Investiven Gebarung (33 – 34)										0,00	0,00	0,00
SA3	Saldo (3) Nettofinanzierungssaldo (Saldo 1 + Saldo 2)										-8.000,00	-8.000,00	-7.066,40
Finanzierungstätigkeit													
SU 35	Summe Einzahlungen aus der Finanzierungstätigkeit										0,00	0,00	0,00
SU 36	Summe Auszahlungen aus der Finanzierungstätigkeit										0,00	0,00	0,00
SA4	Saldo (4) Geldfluss aus der Finanzierungstätigkeit (35 – 36)										0,00	0,00	0,00
SA5	Saldo (5) Geldfluss aus der voranschlagswirksamen Gebarung (Saldo 3 + Saldo 4)										-8.000,00	-8.000,00	-7.066,40
639 Sonstige Einrichtungen und Maßnahmen													
639000 HW-Schutz Marktgemeinde Wullersdorf													
Operative Gebarung													
2/639000+816000	Ersätze f. Instandhaltung v. Wasserläufen	2114	3114			13	1.000,00	1.000,00	3.440,46		1.000,00	1.000,00	3.440,46
6/639000+829910	Zuführung vom operativen Haushalt	2116	3116	1		18		30.600,00			30.600,00		
SU 21 / 31	Summe Erträge / Einzahlungen operative Gebarung						1.000,00	31.600,00	3.440,46		1.000,00	31.600,00	3.440,46

		MVAG		VC QU	Ergebnisvoranschlag			Finanzierungsvoranschlag		
		EH	FH		VA 2023	VA 2022	RA 2021	VA 2023	VA 2022	RA 2021
1/639000-612000	Instandhaltung von Grabenläufen	2224	3224	24	30.000,00	30.000,00	37.098,20	30.000,00	30.000,00	35.811,20
1/639000-650000	Zinsen für Darlehen 86 HW-Schutz	2241	3241	25	7.600,00	1.000,00	1.047,89	7.600,00	1.000,00	1.047,89
1/639000-729910	Zuführung	2225	3225	24		30.600,00			30.600,00	
SU 22 / 32	Summe Aufwendungen / Auszahlungen operative Gebarung				37.600,00	61.600,00	38.146,09	37.600,00	61.600,00	36.859,09
SA 0 / SA 1	(0) Nettoergebnis (21 - 22) / (1) Geldfluss operative Gebarung (31 - 32)				-36.600,00	-30.000,00	-34.705,63	-36.600,00	-30.000,00	-33.418,63
SU 23	Summe Haushaltsrücklagen				0,00	0,00	0,00	0,00	0,00	0,00
SA00	Nettoergebnis nach Zuw./Entn. Haushaltsrücklagen (Saldo 0 +/- SU23)				-36.600,00	-30.000,00	-34.705,63			
Investive Gebarung										
6/639000+001000	Veräußerung von Grundstücken		3312	1 30					99.400,00	44.646,74
SU 33	Summe Einzahlungen investive Gebarung							0,00	99.400,00	44.646,74
5/639000-060000	Baukosten Hochwasserschutz		3412	1 40				200.000,00	160.700,00	13.982,09
SU 34	Summe Auszahlungen investive Gebarung							200.000,00	160.700,00	13.982,09
SA2	Saldo (2) Geldfluss aus der Investiven Gebarung (33 - 34)							-200.000,00	-61.300,00	30.664,65
SA3	Saldo (3) Nettofinanzierungssaldo (Saldo 1 + Saldo 2)							-236.600,00	-91.300,00	-2.753,98
Finanzierungstätigkeit										
6/639000+346000	Darlehensaufnahme		3514	1 55				200.000,00		
SU 35	Summe Einzahlungen aus der Finanzierungstätigkeit							200.000,00	0,00	0,00
1/639000-346000	Darlehensaufnahme f. HW-Maßnahmen 86)		3614	65				35.000,00	25.000,00	25.000,00
SU 36	Summe Auszahlungen aus der Finanzierungstätigkeit							35.000,00	25.000,00	25.000,00
SA4	Saldo (4) Geldfluss aus der Finanzierungstätigkeit (35 - 36)							165.000,00	-25.000,00	-25.000,00
SA5	Saldo (5) Geldfluss aus der voranschlagswirksamen Gebarung (Saldo 3 + Saldo 4)							-71.600,00	-116.300,00	-27.753,98
64 Straßenverkehr										
640 Einrichtungen und Maßnahmen nach der Straßenverkehrsordnu										
640000 Einrichtungen und Maßnahmen n. der Straßenverkehrsordnung										
Operative Gebarung										
2/640000+868000	Gemeindestrassenstraßen	2124	3124	16	3.000,00	2.000,00	1.980,00	3.000,00	2.000,00	1.980,00
SU 21 / 31	Summe Erträge / Einzahlungen operative Gebarung				3.000,00	2.000,00	1.980,00	3.000,00	2.000,00	1.980,00
SU 22 / 32	Summe Aufwendungen / Auszahlungen operative Gebarung				0,00	0,00	0,00	0,00	0,00	0,00
SA 0 / SA 1	(0) Nettoergebnis (21 - 22) / (1) Geldfluss operative Gebarung (31 - 32)				3.000,00	2.000,00	1.980,00	3.000,00	2.000,00	1.980,00
SU 23	Summe Haushaltsrücklagen				0,00	0,00	0,00	0,00	0,00	0,00
SA00	Nettoergebnis nach Zuw./Entn. Haushaltsrücklagen (Saldo 0 +/- SU23)				3.000,00	2.000,00	1.980,00			
Investive Gebarung										
SU 33	Summe Einzahlungen investive Gebarung							0,00	0,00	0,00
1/640000-050000	Ankauf von Verkehrszeichen		3412	2 40				1.500,00	1.000,00	
SU 34	Summe Auszahlungen investive Gebarung							1.500,00	1.000,00	0,00

		MVAG VC QU			Ergebnisvoranschlag			Finanzierungsvoranschlag		
		EH	FH		VA 2023	VA 2022	RA 2021	VA 2023	VA 2022	RA 2021
SA2	Saldo (2) Geldfluss aus der Investiven Gebarung (33 – 34)							-1.500,00	-1.000,00	0,00
SA3	Saldo (3) Nettofinanzierungssaldo (Saldo 1 + Saldo 2)							1.500,00	1.000,00	1.980,00
Finanzierungstätigkeit										
SU 35	Summe Einzahlungen aus der Finanzierungstätigkeit							0,00	0,00	0,00
SU 36	Summe Auszahlungen aus der Finanzierungstätigkeit							0,00	0,00	0,00
SA4	Saldo (4) Geldfluss aus der Finanzierungstätigkeit (35 – 36)							0,00	0,00	0,00
SA5	Saldo (5) Geldfluss aus der voranschlagswirksamen Gebarung (Saldo 3 + Saldo 4)							1.500,00	1.000,00	1.980,00
68 Post- und Telekommunikationsdienste										
680 Post- und Telekommunikationsdienste										
680000 Versorgungsleitung Breitband A1										
Operative Gebarung										
6/680000+828000	Rückersätze von Aufwendungen	2116	3116	18			17.654,80			17.654,80
6/680000+829910	Zuführung	2116	3116	1 18	100.000,00	140.000,00		100.000,00	140.000,00	
SU 21 / 31	Summe Erträge / Einzahlungen operative Gebarung				100.000,00	140.000,00	17.654,80	100.000,00	140.000,00	17.654,80
1/680000-619000	Instandhaltung von Münzfernsprechern	2224	3224	24	300,00	300,00	256,61	300,00	300,00	256,61
1/680000-729910	Zuführung	2225	3225	24	100.000,00	140.000,00		100.000,00	140.000,00	
SU 22 / 32	Summe Aufwendungen / Auszahlungen operative Gebarung				100.300,00	140.300,00	256,61	100.300,00	140.300,00	256,61
SA 0 / SA 1	(0) Nettoergebnis (21 - 22) / (1) Geldfluss operative Gebarung (31 – 32)				-300,00	-300,00	17.398,19	-300,00	-300,00	17.398,19
SU 23	Summe Haushaltsrücklagen				0,00	0,00	0,00	0,00	0,00	0,00
SA00	Nettoergebnis nach Zuw./Entn. Haushaltsrücklagen (Saldo 0 +/- SU23)				-300,00	-300,00	17.398,19			
Investive Gebarung										
SU 33	Summe Einzahlungen investive Gebarung							0,00	0,00	0,00
5/680000-050000	Versorgungsleitung Breitband A1	3412	1 40					100.000,00	140.000,00	
SU 34	Summe Auszahlungen investive Gebarung							100.000,00	140.000,00	0,00
SA2	Saldo (2) Geldfluss aus der Investiven Gebarung (33 – 34)							-100.000,00	-140.000,00	0,00
SA3	Saldo (3) Nettofinanzierungssaldo (Saldo 1 + Saldo 2)							-100.300,00	-140.300,00	17.398,19
Finanzierungstätigkeit										
SU 35	Summe Einzahlungen aus der Finanzierungstätigkeit							0,00	0,00	0,00
SU 36	Summe Auszahlungen aus der Finanzierungstätigkeit							0,00	0,00	0,00
SA4	Saldo (4) Geldfluss aus der Finanzierungstätigkeit (35 – 36)							0,00	0,00	0,00
SA5	Saldo (5) Geldfluss aus der voranschlagswirksamen Gebarung (Saldo 3 + Saldo 4)							-100.300,00	-140.300,00	17.398,19

	MVAG	VC	QU	Ergebnisvoranschlag			Finanzierungsvoranschlag		
				EH	FH	VA 2023	VA 2022	RA 2021	VA 2023
7 Wirtschaftsförderung									
71	Grundlagenverbesserung in der Land- und Forstwirtschaft								
710	Land- und forstwirtschaftlicher Wegebau								
710000	Land- und forstwirtschaftlicher Wegebau								
Operative Gebarung									
2/710000+813000	Erträge aus der Auflösung von Investitionszuschüssen (Kapitaltransfers)	2127			1.300,00	1.400,00	1.369,44		
6/710000+829910	Zuführung	2116	3116	1 18	43.600,00	27.000,00	54.619,73	43.600,00	27.000,00
6/710000+871003	Bedarfszuweisungen Land NÖ	2121	3121	1 33	5.700,00	6.500,00	6.250,00	5.700,00	6.500,00
SU 21 / 31	Summe Erträge / Einzahlungen operative Gebarung				50.600,00	34.900,00	62.239,17	49.300,00	33.500,00
1/710000-680000	Planmäßige Abschreibung	2226			336.200,00	330.500,00	335.249,02		
1/710000-729910	Zuführung	2225	3225	24	43.600,00	27.000,00	54.619,73	43.600,00	27.000,00
SU 22 / 32	Summe Aufwendungen / Auszahlungen operative Gebarung				379.800,00	357.500,00	389.868,75	43.600,00	27.000,00
SA 0 / SA 1	(0) Nettoergebnis (21 - 22) / (1) Geldfluss operative Gebarung (31 - 32)				-329.200,00	-322.600,00	-327.629,58	5.700,00	6.500,00
SU 23	Summe Haushaltsrücklagen				0,00	0,00	0,00	0,00	0,00
SA00	Nettoergebnis nach Zuw./Entn. Haushaltsrücklagen (Saldo 0 +/- SU23)				-329.200,00	-322.600,00	-327.629,58		
Investive Gebarung									
6/710000+301207	Landesbeitrag ST 8		3331	1 33				5.700,00	6.500,00
SU 33	Summe Einzahlungen investive Gebarung							5.700,00	6.500,00
5/710000-002000	Baukosten Güterweginstandhaltung		3412	1 40				55.000,00	40.000,00
SU 34	Summe Auszahlungen investive Gebarung							55.000,00	40.000,00
SA2	Saldo (2) Geldfluss aus der Investiven Gebarung (33 - 34)							-49.300,00	-33.500,00
SA3	Saldo (3) Nettofinanzierungssaldo (Saldo 1 + Saldo 2)							-43.600,00	-27.000,00
Finanzierungstätigkeit									
SU 35	Summe Einzahlungen aus der Finanzierungstätigkeit							0,00	0,00
SU 36	Summe Auszahlungen aus der Finanzierungstätigkeit							0,00	0,00
SA4	Saldo (4) Geldfluss aus der Finanzierungstätigkeit (35 - 36)							0,00	0,00
SA5	Saldo (5) Geldfluss aus der voranschlagswirksamen Gebarung (Saldo 3 + Saldo 4)							-43.600,00	-27.000,00
710100	Kein Ansatz in Tabelle RWBEZANS								
Operative Gebarung									
6/710100+829910	Zuführung	2116	3116	1 18		20.000,00			20.000,00
SU 21 / 31	Summe Erträge / Einzahlungen operative Gebarung				0,00	20.000,00	0,00	0,00	20.000,00
1/710100-729910	Zuführung Baurestmassen	2225	3225	24		20.000,00			20.000,00
SU 22 / 32	Summe Aufwendungen / Auszahlungen operative Gebarung				0,00	20.000,00	0,00	0,00	20.000,00
SA 0 / SA 1	(0) Nettoergebnis (21 - 22) / (1) Geldfluss operative Gebarung (31 - 32)				0,00	0,00	0,00	0,00	0,00
SU 23	Summe Haushaltsrücklagen				0,00	0,00	0,00	0,00	0,00

		MVAG		VC QU	Ergebnisvoranschlag			Finanzierungsvoranschlag		
		EH	FH		VA 2023	VA 2022	RA 2021	VA 2023	VA 2022	RA 2021
SA00	Nettoergebnis nach Zuw./Entn. Haushaltsrücklagen (Saldo 0 +/- SU23)				0,00	0,00	0,00			
Investive Gebarung										
SU 33	Summe Einzahlungen investive Gebarung							0,00	0,00	0,00
5/710100-000207	Güterwege Baurestmassenverwertung		3412	1 40					20.000,00	
SU 34	Summe Auszahlungen investive Gebarung							0,00	20.000,00	0,00
SA2	Saldo (2) Geldfluss aus der Investiven Gebarung (33 – 34)							0,00	-20.000,00	0,00
SA3	Saldo (3) Nettofinanzierungssaldo (Saldo 1 + Saldo 2)							0,00	-20.000,00	0,00
Finanzierungstätigkeit										
SU 35	Summe Einzahlungen aus der Finanzierungstätigkeit							0,00	0,00	0,00
SU 36	Summe Auszahlungen aus der Finanzierungstätigkeit							0,00	0,00	0,00
SA4	Saldo (4) Geldfluss aus der Finanzierungstätigkeit (35 – 36)							0,00	0,00	0,00
SA5	Saldo (5) Geldfluss aus der voranschlagswirksamen Gebarung (Saldo 3 + Saldo 4)							0,00	-20.000,00	0,00
74	Sonstige Förderung der Land- und Forstwirtschaft									
742	Produktionsförderung									
742000	Produktionsförderung									
Operative Gebarung										
SU 21 / 31	Summe Erträge / Einzahlungen operative Gebarung				0,00	0,00	0,00	0,00	0,00	0,00
1/742000-728000	Ankaufsbeihilfen an Zuchttierhalter	2225	3225	24	600,00	600,00	261,47	600,00	600,00	261,47
SU 22 / 32	Summe Aufwendungen / Auszahlungen operative Gebarung				600,00	600,00	261,47	600,00	600,00	261,47
SA 0 / SA 1	(0) Nettoergebnis (21 - 22) / (1) Geldfluss operative Gebarung (31 – 32)				-600,00	-600,00	-261,47	-600,00	-600,00	-261,47
SU 23	Summe Haushaltsrücklagen				0,00	0,00	0,00	0,00	0,00	0,00
SA00	Nettoergebnis nach Zuw./Entn. Haushaltsrücklagen (Saldo 0 +/- SU23)				-600,00	-600,00	-261,47			
Investive Gebarung										
SU 33	Summe Einzahlungen investive Gebarung							0,00	0,00	0,00
SU 34	Summe Auszahlungen investive Gebarung							0,00	0,00	0,00
SA2	Saldo (2) Geldfluss aus der Investiven Gebarung (33 – 34)							0,00	0,00	0,00
SA3	Saldo (3) Nettofinanzierungssaldo (Saldo 1 + Saldo 2)							-600,00	-600,00	-261,47
Finanzierungstätigkeit										
SU 35	Summe Einzahlungen aus der Finanzierungstätigkeit							0,00	0,00	0,00
SU 36	Summe Auszahlungen aus der Finanzierungstätigkeit							0,00	0,00	0,00
SA4	Saldo (4) Geldfluss aus der Finanzierungstätigkeit (35 – 36)							0,00	0,00	0,00
SA5	Saldo (5) Geldfluss aus der voranschlagswirksamen Gebarung (Saldo 3 + Saldo 4)							-600,00	-600,00	-261,47

		MVAG VC QU			Ergebnisvoranschlag			Finanzierungsvoranschlag		
		EH	FH		VA 2023	VA 2022	RA 2021	VA 2023	VA 2022	RA 2021
75	Förderung der Energiewirtschaft									
750	Kohle, Erdöl, Erdgas									
750000	Kohle, Erdöl, Erdgas									
Operative Gebarung										
SU 21 / 31	Summe Erträge / Einzahlungen operative Gebarung				0,00	0,00	0,00	0,00	0,00	0,00
1/750000-650000	Zinsen für Darlehen Nr. 75	2241	3241	25	500,00	200,00	211,01	500,00	200,00	211,01
SU 22 / 32	Summe Aufwendungen / Auszahlungen operative Gebarung				500,00	200,00	211,01	500,00	200,00	211,01
SA 0 / SA 1	(0) Nettoergebnis (21 - 22) / (1) Geldfluss operative Gebarung (31 - 32)				-500,00	-200,00	-211,01	-500,00	-200,00	-211,01
SU 23	Summe Haushaltsrücklagen				0,00	0,00	0,00	0,00	0,00	0,00
SA00	Nettoergebnis nach Zuw./Entn. Haushaltsrücklagen (Saldo 0 +/- SU23)				-500,00	-200,00	-211,01			
Investive Gebarung										
SU 33	Summe Einzahlungen investive Gebarung							0,00	0,00	0,00
SU 34	Summe Auszahlungen investive Gebarung							0,00	0,00	0,00
SA2	Saldo (2) Geldfluss aus der Investiven Gebarung (33 - 34)							0,00	0,00	0,00
SA3	Saldo (3) Nettofinanzierungssaldo (Saldo 1 + Saldo 2)							-500,00	-200,00	-211,01
Finanzierungstätigkeit										
SU 35	Summe Einzahlungen aus der Finanzierungstätigkeit							0,00	0,00	0,00
1/750000-346000	Investitionsdarlehen Nr. 75		3614	65				7.100,00	7.100,00	7.070,00
SU 36	Summe Auszahlungen aus der Finanzierungstätigkeit							7.100,00	7.100,00	7.070,00
SA4	Saldo (4) Geldfluss aus der Finanzierungstätigkeit (35 - 36)							-7.100,00	-7.100,00	-7.070,00
SA5	Saldo (5) Geldfluss aus der voranschlagswirksamen Gebarung (Saldo 3 + Saldo 4)							-7.600,00	-7.300,00	-7.281,01
751	Elektrizität									
751000	Elektrizität									
Operative Gebarung										
SU 21 / 31	Summe Erträge / Einzahlungen operative Gebarung				0,00	0,00	0,00	0,00	0,00	0,00
1/751000-778000	Förderung von Solaranlagen	2234		44	300,00	300,00				
SU 22 / 32	Summe Aufwendungen / Auszahlungen operative Gebarung				300,00	300,00	0,00	0,00	0,00	0,00
SA 0 / SA 1	(0) Nettoergebnis (21 - 22) / (1) Geldfluss operative Gebarung (31 - 32)				-300,00	-300,00	0,00	0,00	0,00	0,00
SU 23	Summe Haushaltsrücklagen				0,00	0,00	0,00	0,00	0,00	0,00
SA00	Nettoergebnis nach Zuw./Entn. Haushaltsrücklagen (Saldo 0 +/- SU23)				-300,00	-300,00	0,00			
Investive Gebarung										
SU 33	Summe Einzahlungen investive Gebarung							0,00	0,00	0,00
1/751000-778000	Förderung von Solaranlagen	3434		44				300,00	300,00	
SU 34	Summe Auszahlungen investive Gebarung							300,00	300,00	0,00
SA2	Saldo (2) Geldfluss aus der Investiven Gebarung (33 - 34)							-300,00	-300,00	0,00
SA3	Saldo (3) Nettofinanzierungssaldo (Saldo 1 + Saldo 2)							-300,00	-300,00	0,00

	MVAG	VC	QU	Ergebnisvoranschlag			Finanzierungsvoranschlag			
				EH	FH	VA 2023	VA 2022	RA 2021	VA 2023	VA 2022
Finanzierungstätigkeit										
SU 35								0,00	0,00	0,00
SU 36								0,00	0,00	0,00
SA4								0,00	0,00	0,00
SA5								-300,00	-300,00	0,00
77 Förderung des Fremdenverkehrs										
771 Maßnahmen zur Förderung des Fremdenverkehrs										
771000 Maßnahmen zur Förderung des Fremdenverkehrs										
Operative Gebarung										
2/771000+829000	Sonstige Einnahmen	2116	3116	18	100,00			100,00		
SU 21 / 31	Summe Erträge / Einzahlungen operative Gebarung				100,00	0,00	0,00	100,00	0,00	0,00
1/771000-457000	Kostenaufwand für Prospekte	2221	3221	23	500,00	500,00	400,00	500,00	500,00	400,00
1/771000-729000	Sonstige Ausgaben (Freizeitkarten, Taxibus etc.)	2225	3225	24	10.000,00	12.600,00	582,05	10.000,00	12.600,00	582,05
1/771000-757000	Beitrag an Fremdenverkehrsverband	2234	3234	27	7.500,00	7.500,00	7.323,21	7.500,00	7.500,00	7.323,21
SU 22 / 32	Summe Aufwendungen / Auszahlungen operative Gebarung				18.000,00	20.600,00	8.305,26	18.000,00	20.600,00	8.305,26
SA 0 / SA 1	(0) Nettoergebnis (21 - 22) / (1) Geldfluss operative Gebarung (31 - 32)				-17.900,00	-20.600,00	-8.305,26	-17.900,00	-20.600,00	-8.305,26
SU 23	Summe Haushaltsrücklagen				0,00	0,00	0,00	0,00	0,00	0,00
SA00	Nettoergebnis nach Zuw./Entn. Haushaltsrücklagen (Saldo 0 +/- SU23)				-17.900,00	-20.600,00	-8.305,26			
Investive Gebarung										
SU 33	Summe Einzahlungen investive Gebarung							0,00	0,00	0,00
SU 34	Summe Auszahlungen investive Gebarung							0,00	0,00	0,00
SA2	Saldo (2) Geldfluss aus der Investiven Gebarung (33 - 34)							0,00	0,00	0,00
SA3	Saldo (3) Nettofinanzierungssaldo (Saldo 1 + Saldo 2)							-17.900,00	-20.600,00	-8.305,26
Finanzierungstätigkeit										
SU 35	Summe Einzahlungen aus der Finanzierungstätigkeit							0,00	0,00	0,00
SU 36	Summe Auszahlungen aus der Finanzierungstätigkeit							0,00	0,00	0,00
SA4	Saldo (4) Geldfluss aus der Finanzierungstätigkeit (35 - 36)							0,00	0,00	0,00
SA5	Saldo (5) Geldfluss aus der voranschlagswirksamen Gebarung (Saldo 3 + Saldo 4)							-17.900,00	-20.600,00	-8.305,26
78 Förderung von Handel, Gewerbe und Industrie										
782 Wirtschaftspolitische Maßnahmen										
782000 Wirtschaftspolitische Maßnahmen										
Operative Gebarung										
SU 21 / 31	Summe Erträge / Einzahlungen operative Gebarung				0,00	0,00	0,00	0,00	0,00	0,00

		MVAG		VC QU	Ergebnisvoranschlag			Finanzierungsvoranschlag		
		EH	FH		VA 2023	VA 2022	RA 2021	VA 2023	VA 2022	RA 2021
1/782000-768000	Lehrlingsförderung	2234	3234	27	1.500,00	1.500,00	1.429,34	1.500,00	1.500,00	1.429,34
SU 22 / 32	Summe Aufwendungen / Auszahlungen operative Gebarung				1.500,00	1.500,00	1.429,34	1.500,00	1.500,00	1.429,34
SA 0 / SA 1	(0) Nettoergebnis (21 - 22) / (1) Geldfluss operative Gebarung (31 - 32)				-1.500,00	-1.500,00	-1.429,34	-1.500,00	-1.500,00	-1.429,34
SU 23	Summe Haushaltsrücklagen				0,00	0,00	0,00	0,00	0,00	0,00
SA00	Nettoergebnis nach Zuw./Entn. Haushaltsrücklagen (Saldo 0 +/- SU23)				-1.500,00	-1.500,00	-1.429,34			
Investive Gebarung										
SU 33	Summe Einzahlungen investive Gebarung							0,00	0,00	0,00
SU 34	Summe Auszahlungen investive Gebarung							0,00	0,00	0,00
SA2	Saldo (2) Geldfluss aus der Investiven Gebarung (33 - 34)							0,00	0,00	0,00
SA3	Saldo (3) Nettofinanzierungssaldo (Saldo 1 + Saldo 2)							-1.500,00	-1.500,00	-1.429,34
Finanzierungstätigkeit										
SU 35	Summe Einzahlungen aus der Finanzierungstätigkeit							0,00	0,00	0,00
SU 36	Summe Auszahlungen aus der Finanzierungstätigkeit							0,00	0,00	0,00
SA4	Saldo (4) Geldfluss aus der Finanzierungstätigkeit (35 - 36)							0,00	0,00	0,00
SA5	Saldo (5) Geldfluss aus der voranschlagswirksamen Gebarung (Saldo 3 + Saldo 4)							-1.500,00	-1.500,00	-1.429,34

	MVAG	VC QU	Ergebnisvoranschlag			Finanzierungsvoranschlag				
			EH	FH	VA 2023	VA 2022	RA 2021	VA 2023	VA 2022	RA 2021
8 Dienstleistungen										
81	Öffentliche Einrichtungen (soweit nicht dem Abschnitt 85 zuzuordnen)									
812	WC-Anlagen									
812000	WC-Anlagen									
Operative Gebarung										
SU 21 / 31	Summe Erträge / Einzahlungen operative Gebarung			0,00	0,00	0,00	0,00	0,00	0,00	
1/812000-710000	Öffentliche Abgaben	2225	3225	24	600,00	400,00	386,23	600,00	400,00	386,23
SU 22 / 32	Summe Aufwendungen / Auszahlungen operative Gebarung			600,00	400,00	386,23	600,00	400,00	386,23	
SA 0 / SA 1	(0) Nettoergebnis (21 - 22) / (1) Geldfluss operative Gebarung (31 - 32)			-600,00	-400,00	-386,23	-600,00	-400,00	-386,23	
SU 23	Summe Haushaltsrücklagen			0,00	0,00	0,00	0,00	0,00	0,00	
SA00	Nettoergebnis nach Zuw./Entn. Haushaltsrücklagen (Saldo 0 +/- SU23)			-600,00	-400,00	-386,23				
Investive Gebarung										
SU 33	Summe Einzahlungen investive Gebarung						0,00	0,00	0,00	
SU 34	Summe Auszahlungen investive Gebarung						0,00	0,00	0,00	
SA2	Saldo (2) Geldfluss aus der Investiven Gebarung (33 - 34)						0,00	0,00	0,00	
SA3	Saldo (3) Nettofinanzierungssaldo (Saldo 1 + Saldo 2)						-600,00	-400,00	-386,23	
Finanzierungstätigkeit										
SU 35	Summe Einzahlungen aus der Finanzierungstätigkeit						0,00	0,00	0,00	
SU 36	Summe Auszahlungen aus der Finanzierungstätigkeit						0,00	0,00	0,00	
SA4	Saldo (4) Geldfluss aus der Finanzierungstätigkeit (35 - 36)						0,00	0,00	0,00	
SA5	Saldo (5) Geldfluss aus der voranschlagswirksamen Gebarung (Saldo 3 + Saldo 4)						-600,00	-400,00	-386,23	
814	Straßenreinigung									
814000	Straßenreinigung									
Operative Gebarung										
SU 21 / 31	Summe Erträge / Einzahlungen operative Gebarung			0,00	0,00	0,00	0,00	0,00	0,00	
1/814000-511000	Geldbezüge der VB II	2211	3211	20	138.900,00	132.600,00	111.605,74	138.900,00	132.600,00	111.605,74
1/814000-523000	Geldbezüge Arbeiter nicht ganzj. besch. (Winterdienst)	2211	3211	20	1.800,00	1.500,00	1.314,00	1.800,00	1.500,00	1.314,00
1/814000-540000	Arbeitsbekleidung	2213	3213		1.000,00	1.000,00	990,26	1.000,00	1.000,00	990,26
1/814000-565000	Mehrleistungsvergütungen Winterdienst	2211	3211	20	10.000,00	5.000,00	9.227,32	10.000,00	5.000,00	9.227,32
1/814000-566000	Zuwendungen aus Anlass von Dienstjubiläen	2212	3212	20			484,42			484,42
1/814000-569000	Sonstige Nebengebühren	2211	3211	20	2.000,00	1.500,00	987,84	2.000,00	1.500,00	987,84
1/814000-580000	DGB gemäß FLAG f. VB	2212	3212	20	4.200,00	4.100,00	3.780,83	4.200,00	4.100,00	3.780,83
1/814000-582000	DGB zur SVA für VB	2212	3212	20	31.800,00	27.400,00	26.016,48	31.800,00	27.400,00	26.016,48

		MVAG VC QU			Ergebnisvoranschlag			Finanzierungsvoranschlag		
		EH	FH		VA 2023	VA 2022	RA 2021	VA 2023	VA 2022	RA 2021
1/814000-592000	Dotierung von Rückstellungen für Jubiläumswendungen	2214			300,00		1.690,95			
1/814000-728000	Winterdienst	2225	3225	24	5.000,00	5.000,00	5.648,44	5.000,00	5.000,00	5.648,44
SU 22 / 32	Summe Aufwendungen / Auszahlungen operative Gebarung				195.000,00	178.100,00	161.746,28	194.700,00	178.100,00	160.055,33
SA 0 / SA 1	(0) Nettoergebnis (21 - 22) / (1) Geldfluss operative Gebarung (31 - 32)				-195.000,00	-178.100,00	-161.746,28	-194.700,00	-178.100,00	-160.055,33
SU 23	Summe Haushaltsrücklagen				0,00	0,00	0,00	0,00	0,00	0,00
SA00	Nettoergebnis nach Zuw./Entn. Haushaltsrücklagen (Saldo 0 +/- SU23)				-195.000,00	-178.100,00	-161.746,28			
Investive Gebarung										
SU 33	Summe Einzahlungen investive Gebarung							0,00	0,00	0,00
SU 34	Summe Auszahlungen investive Gebarung							0,00	0,00	0,00
SA2	Saldo (2) Geldfluss aus der Investiven Gebarung (33 - 34)							0,00	0,00	0,00
SA3	Saldo (3) Nettofinanzierungssaldo (Saldo 1 + Saldo 2)							-194.700,00	-178.100,00	-160.055,33
Finanzierungstätigkeit										
SU 35	Summe Einzahlungen aus der Finanzierungstätigkeit							0,00	0,00	0,00
SU 36	Summe Auszahlungen aus der Finanzierungstätigkeit							0,00	0,00	0,00
SA4	Saldo (4) Geldfluss aus der Finanzierungstätigkeit (35 - 36)							0,00	0,00	0,00
SA5	Saldo (5) Geldfluss aus der voranschlagswirksamen Gebarung (Saldo 3 + Saldo 4)							-194.700,00	-178.100,00	-160.055,33
815	Park- und Gartenanlagen, Kinderspielplätze									
815000	Park- und Gartenanlagen, Kinderspielplätze									
Operative Gebarung										
2/815000+829000	Sonstige Einnahmen	2116	3116	18	1.000,00	1.000,00		1.000,00	1.000,00	
SU 21 / 31	Summe Erträge / Einzahlungen operative Gebarung				1.000,00	1.000,00	0,00	1.000,00	1.000,00	0,00
1/815000-729000	Sonstige Ausgaben Grünraumbepflanzung	2225	3225	24	20.000,00	20.000,00	19.399,81	20.000,00	20.000,00	19.399,81
SU 22 / 32	Summe Aufwendungen / Auszahlungen operative Gebarung				20.000,00	20.000,00	19.399,81	20.000,00	20.000,00	19.399,81
SA 0 / SA 1	(0) Nettoergebnis (21 - 22) / (1) Geldfluss operative Gebarung (31 - 32)				-19.000,00	-19.000,00	-19.399,81	-19.000,00	-19.000,00	-19.399,81
SU 23	Summe Haushaltsrücklagen				0,00	0,00	0,00	0,00	0,00	0,00
SA00	Nettoergebnis nach Zuw./Entn. Haushaltsrücklagen (Saldo 0 +/- SU23)				-19.000,00	-19.000,00	-19.399,81			
Investive Gebarung										
SU 33	Summe Einzahlungen investive Gebarung							0,00	0,00	0,00
SU 34	Summe Auszahlungen investive Gebarung							0,00	0,00	0,00
SA2	Saldo (2) Geldfluss aus der Investiven Gebarung (33 - 34)							0,00	0,00	0,00
SA3	Saldo (3) Nettofinanzierungssaldo (Saldo 1 + Saldo 2)							-19.000,00	-19.000,00	-19.399,81
Finanzierungstätigkeit										
SU 35	Summe Einzahlungen aus der Finanzierungstätigkeit							0,00	0,00	0,00
SU 36	Summe Auszahlungen aus der Finanzierungstätigkeit							0,00	0,00	0,00
SA4	Saldo (4) Geldfluss aus der Finanzierungstätigkeit (35 - 36)							0,00	0,00	0,00

	MVAG	VC QU		Ergebnisvoranschlag			Finanzierungsvoranschlag		
		EH	FH	VA 2023	VA 2022	RA 2021	VA 2023	VA 2022	RA 2021
SA5	Saldo (5) Geldfluss aus der voranschlagswirksamen Gebarung (Saldo 3 + Saldo 4)						-19.000,00	-19.000,00	-19.399,81
816	Öffentliche Beleuchtung und öffentliche Uhren								
816000	Öffentliche Beleuchtung und öffentliche Uhren								
Operative Gebarung									
2/816000+813000	Erträge aus der Auflösung von Investitionszuschüssen (Kapitaltransfers)	2127		4.900,00	4.900,00	4.933,33			
6/816000+829910	Zuführung	2116	3116	1	18	10.000,00	70.000,00	68.619,30	10.000,00
2/816000+861100	Zinsenzuschüsse-LFSA Darl.Nr. 67	2121	3121	15		100,00	100,00	151,20	100,00
SU 21 / 31	Summe Erträge / Einzahlungen operative Gebarung					15.000,00	75.000,00	73.703,83	10.100,00
1/816000-600000	Strom	2222	3222	24		119.000,00	75.000,00	71.823,26	119.000,00
1/816000-619000	Instandhaltung der Strassenbeleuchtung	2224	3224	24			500,00	52,99	500,00
1/816000-650000	Zinsen für Darl. 67, 76	2241	3241	25		700,00	400,00	553,66	700,00
1/816000-680000	Planmäßige Abschreibung	2226				52.300,00	56.600,00	58.879,35	
1/816000-729910	Zuführung	2225	3225	24		10.000,00	70.000,00	68.619,30	10.000,00
SU 22 / 32	Summe Aufwendungen / Auszahlungen operative Gebarung					182.000,00	202.500,00	199.928,56	129.700,00
SA 0 / SA 1	(0) Nettoergebnis (21 - 22) / (1) Geldfluss operative Gebarung (31 - 32)					-167.000,00	-127.500,00	-126.224,73	-119.600,00
SU 23	Summe Haushaltsrücklagen					0,00	0,00	0,00	0,00
SA00	Nettoergebnis nach Zuw./Entn. Haushaltsrücklagen (Saldo 0 +/- SU23)					-167.000,00	-127.500,00	-126.224,73	
Investive Gebarung									
SU 33	Summe Einzahlungen investive Gebarung						0,00	0,00	0,00
5/816000-050100	Straßenbeleuchtung Erneuerung		3412	1	40		10.000,00	70.000,00	68.619,30
SU 34	Summe Auszahlungen investive Gebarung						10.000,00	70.000,00	68.619,30
SA2	Saldo (2) Geldfluss aus der Investiven Gebarung (33 - 34)						-10.000,00	-70.000,00	-68.619,30
SA3	Saldo (3) Nettofinanzierungssaldo (Saldo 1 + Saldo 2)						-129.600,00	-145.800,00	-140.898,01
Finanzierungstätigkeit									
SU 35	Summe Einzahlungen aus der Finanzierungstätigkeit						0,00	0,00	0,00
1/816000-346000	Investitionsdarlehen Nr. 67, 76		3614	65			10.000,00	25.000,00	25.000,00
SU 36	Summe Auszahlungen aus der Finanzierungstätigkeit						10.000,00	25.000,00	25.000,00
SA4	Saldo (4) Geldfluss aus der Finanzierungstätigkeit (35 - 36)						-10.000,00	-25.000,00	-25.000,00
SA5	Saldo (5) Geldfluss aus der voranschlagswirksamen Gebarung (Saldo 3 + Saldo 4)						-139.600,00	-170.800,00	-165.898,01
817	Friedhöfe (einschließlich Einsegnungshallen und Krematorien)								
817000	Friedhöfe(einschließlich Einsegnungshallen u.Krematorien)								
Operative Gebarung									
SU 21 / 31	Summe Erträge / Einzahlungen operative Gebarung					0,00	0,00	0,00	0,00
1/817000-680000	Planmäßige Abschreibung	2226				8.800,00	8.800,00	8.763,00	
SU 22 / 32	Summe Aufwendungen / Auszahlungen operative Gebarung					8.800,00	8.800,00	8.763,00	0,00

		MVAG VC QU			Ergebnisvoranschlag			Finanzierungsvoranschlag		
		EH	FH		VA 2023	VA 2022	RA 2021	VA 2023	VA 2022	RA 2021
SA 0 / SA 1	(0) Nettoergebnis (21 - 22) / (1) Geldfluss operative Gebarung (31 - 32)				-8.800,00	-8.800,00	-8.763,00	0,00	0,00	0,00
SU 23	Summe Haushaltsrücklagen				0,00	0,00	0,00	0,00	0,00	0,00
SA00	Nettoergebnis nach Zuw./Entn. Haushaltsrücklagen (Saldo 0 +/- SU23)				-8.800,00	-8.800,00	-8.763,00			
Investive Gebarung										
SU 33	Summe Einzahlungen investive Gebarung							0,00	0,00	0,00
SU 34	Summe Auszahlungen investive Gebarung							0,00	0,00	0,00
SA2	Saldo (2) Geldfluss aus der Investiven Gebarung (33 - 34)							0,00	0,00	0,00
SA3	Saldo (3) Nettofinanzierungssaldo (Saldo 1 + Saldo 2)							0,00	0,00	0,00
Finanzierungstätigkeit										
SU 35	Summe Einzahlungen aus der Finanzierungstätigkeit							0,00	0,00	0,00
SU 36	Summe Auszahlungen aus der Finanzierungstätigkeit							0,00	0,00	0,00
SA4	Saldo (4) Geldfluss aus der Finanzierungstätigkeit (35 - 36)							0,00	0,00	0,00
SA5	Saldo (5) Geldfluss aus der voranschlagswirksamen Gebarung (Saldo 3 + Saldo 4)							0,00	0,00	0,00
817100	Friedhof Wullersdorf									
Operative Gebarung										
2/817100+811000	Miet- und Pachtertrag	2115	3115	14	300,00	200,00	267,50	300,00	200,00	267,50
2/817100+817000	Erträge aus der Auflösung von sonstigen Rückstellungen	2117					1.150,30			
2/817100+852000	Benützungsgebühren	2113	3113	12	12.000,00	16.000,00	7.143,00	12.000,00	16.000,00	7.308,80
2/817100+852100	Begräbnis- und Leichenkammergebühren	2113	3113	12	8.000,00	8.000,00	8.318,67	8.000,00	8.000,00	7.968,37
SU 21 / 31	Summe Erträge / Einzahlungen operative Gebarung				20.300,00	24.200,00	16.879,47	20.300,00	24.200,00	15.544,67
1/817100-510000	Geldbezüge f. VB der Verwaltung	2211	3211	20	400,00	400,00	579,48	400,00	400,00	579,48
1/817100-511000	Geldbezüge für VB i. handw. Verwedung	2211	3211	20	3.400,00	3.200,00	10.305,50	3.400,00	3.200,00	10.305,50
1/817100-523000	Geldbezüge der nicht ganzjährig beschäftigten Arbeiter	2211	3211	20			288,00			288,00
1/817100-565000	Mehrleistungsvergütungen	2211	3211	20	400,00	300,00	930,23	400,00	300,00	930,23
1/817100-566000	Zuwendungen aus Anlass von Dienstjubiläen	2212	3212	20			68,32			68,32
1/817100-569000	Sonstige Nebengebühren	2211	3211	20	100,00	200,00	35,83	100,00	200,00	35,83
1/817100-580000	Dienstgeberbeitrag z. Ausgleichsf. f. Familienbeihilfen	2212	3212	20	200,00	100,00	398,24	200,00	100,00	398,24
1/817100-582000	Sonstige Dienstgeberbeiträge zur sozialen Sicherheit	2212	3212	20	800,00	800,00	2.597,60	800,00	800,00	2.597,60
1/817100-591000	Dotierung von Rückstellungen für Abfertigungen	2214			100,00					
1/817100-592000	Dotierung von Rückstellungen für Jubiläumswendungen	2214			100,00					
1/817100-600000	Strom	2222	3222	24	500,00	300,00	181,98	500,00	300,00	181,98
1/817100-613000	Instandhaltung	2224	3224	24	100,00	100,00	32,50	100,00	100,00	32,50

		MVAG		VC QU	Ergebnisvoranschlag			Finanzierungsvoranschlag		
		EH	FH		VA 2023	VA 2022	RA 2021	VA 2023	VA 2022	RA 2021
1/817100-618000	Instandhaltung von sonstigen Anlagen	2224	3224	24	100,00	100,00		100,00	100,00	
1/817100-670000	Versicherungen	2222	3222	24	300,00	200,00	183,78	300,00	200,00	183,78
1/817100-711000	Gebühren gemäß FAG f.d. Benützung v. Gemeindeeinr.	2225	3225	24	1.400,00	1.300,00	705,11	1.400,00	1.300,00	705,11
1/817100-728000	Entgelte für sonstige Leistungen	2225	3225	24	800,00	500,00	831,79	800,00	500,00	831,79
SU 22 / 32	Summe Aufwendungen / Auszahlungen operative Gebarung				8.700,00	7.500,00	17.138,36	8.500,00	7.500,00	17.138,36
SA 0 / SA 1	(0) Nettoergebnis (21 - 22) / (1) Geldfluss operative Gebarung (31 - 32)				11.600,00	16.700,00	-258,89	11.800,00	16.700,00	-1.593,69
SU 23	Summe Haushaltsrücklagen				0,00	0,00	0,00	0,00	0,00	0,00
SA00	Nettoergebnis nach Zuw./Entn. Haushaltsrücklagen (Saldo 0 +/- SU23)				11.600,00	16.700,00	-258,89			
Investive Gebarung										
SU 33	Summe Einzahlungen investive Gebarung							0,00	0,00	0,00
SU 34	Summe Auszahlungen investive Gebarung							0,00	0,00	0,00
SA2	Saldo (2) Geldfluss aus der Investiven Gebarung (33 - 34)							0,00	0,00	0,00
SA3	Saldo (3) Nettofinanzierungssaldo (Saldo 1 + Saldo 2)							11.800,00	16.700,00	-1.593,69
Finanzierungstätigkeit										
SU 35	Summe Einzahlungen aus der Finanzierungstätigkeit							0,00	0,00	0,00
SU 36	Summe Auszahlungen aus der Finanzierungstätigkeit							0,00	0,00	0,00
SA4	Saldo (4) Geldfluss aus der Finanzierungstätigkeit (35 - 36)							0,00	0,00	0,00
SA5	Saldo (5) Geldfluss aus der voranschlagswirksamen Gebarung (Saldo 3 + Saldo 4)							11.800,00	16.700,00	-1.593,69
817200	Friedhof Immendorf									
Operative Gebarung										
2/817200+811000	Miet- und Pachtertrag	2115	3115	14	300,00	200,00	267,50	300,00	200,00	267,50
2/817200+817000	Erträge aus der Auflösung von sonstigen Rückstellungen	2117					433,30			
2/817200+852000	Benützungsgebühren	2113	3113	12	6.000,00	6.000,00	5.976,00	6.000,00	6.000,00	4.835,04
2/817200+852100	Begräbnis- und Leichenkammergebühren	2113	3113	12	3.000,00	4.000,00	2.185,52	3.000,00	4.000,00	2.185,52
SU 21 / 31	Summe Erträge / Einzahlungen operative Gebarung				9.300,00	10.200,00	8.862,32	9.300,00	10.200,00	7.288,06
1/817200-510000	Geldbezüge f. VB der Verwaltung	2211	3211	20	200,00	200,00	289,68	200,00	200,00	289,68
1/817200-511000	Geldbezüge für VB i. handwerklicher Verwendung	2211	3211	20	1.100,00	1.100,00	4.159,51	1.100,00	1.100,00	4.159,51
1/817200-523000	Geldbezüge der nicht ganzjährig beschäftigten Arbeiter	2211	3211	20			90,00			90,00
1/817200-565000	Mehrleistungsvergütungen	2211	3211	20	100,00	100,00	319,95	100,00	100,00	319,95
1/817200-566000	Zuwendungen aus Anlass von Dienstjubiläen	2212	3212	20			31,05			31,05
1/817200-569000	Sonstige Nebengebühren	2211	3211	20	100,00	100,00	12,24	100,00	100,00	12,24
1/817200-580000	Dienstgeberbeitrag z. Ausgleichsfonds f. Familienbeihilfen	2212	3212	20	100,00	100,00	158,14	100,00	100,00	158,14

		MVAG		VC QU	Ergebnisvoranschlag			Finanzierungsvoranschlag		
		EH	FH		VA 2023	VA 2022	RA 2021	VA 2023	VA 2022	RA 2021
1/817200-582000	Sonstige Dienstgeberbeiträge z. soz. Sicherheit	2212	3212	20	300,00	300,00	1.044,07	300,00	300,00	1.044,07
1/817200-591000	Dotierung von Rückstellungen für Abfertigungen	2214			100,00					
1/817200-592000	Dotierung von Rückstellungen für Jubiläumswendungen	2214			100,00					
1/817200-600000	Strom	2222	3222	24	400,00	200,00	221,13	400,00	200,00	221,13
1/817200-613000	Instandhaltung	2224	3224	24	100,00	100,00	73,89	100,00	100,00	73,89
1/817200-618000	Instandhaltung von sonstigen Anlagen	2224	3224	24	100,00	100,00		100,00	100,00	
1/817200-670000	Versicherungen	2222	3222	24	400,00	400,00	227,88	400,00	400,00	227,88
1/817200-711000	Gebühren gemäß FAG f.d. Benützung v. Gemeindeeinrichtungen	2225	3225	24	800,00	800,00	1.193,12	800,00	800,00	1.193,12
1/817200-728000	Entgelte für sonstige Leistungen	2225	3225	24	500,00	500,00	240,00	500,00	500,00	240,00
SU 22 / 32	Summe Aufwendungen / Auszahlungen operative Gebarung				4.400,00	4.000,00	8.060,66	4.200,00	4.000,00	8.060,66
SA 0 / SA 1	(0) Nettoergebnis (21 - 22) / (1) Geldfluss operative Gebarung (31 - 32)				4.900,00	6.200,00	801,66	5.100,00	6.200,00	-772,60
SU 23	Summe Haushaltsrücklagen				0,00	0,00	0,00	0,00	0,00	0,00
SA00	Nettoergebnis nach Zuw./Entn. Haushaltsrücklagen (Saldo 0 +/- SU23)				4.900,00	6.200,00	801,66			
Investive Gebarung										
SU 33	Summe Einzahlungen investive Gebarung							0,00	0,00	0,00
SU 34	Summe Auszahlungen investive Gebarung							0,00	0,00	0,00
SA2	Saldo (2) Geldfluss aus der Investiven Gebarung (33 - 34)							0,00	0,00	0,00
SA3	Saldo (3) Nettofinanzierungssaldo (Saldo 1 + Saldo 2)							5.100,00	6.200,00	-772,60
Finanzierungstätigkeit										
SU 35	Summe Einzahlungen aus der Finanzierungstätigkeit							0,00	0,00	0,00
SU 36	Summe Auszahlungen aus der Finanzierungstätigkeit							0,00	0,00	0,00
SA4	Saldo (4) Geldfluss aus der Finanzierungstätigkeit (35 - 36)							0,00	0,00	0,00
SA5	Saldo (5) Geldfluss aus der voranschlagswirksamen Gebarung (Saldo 3 + Saldo 4)							5.100,00	6.200,00	-772,60
817300	Friedhof Maria Roggendorf									
Operative Gebarung										
2/817300+811000	Miet- und Pachtertrag	2115	3115	14	300,00	200,00	267,50	300,00	200,00	267,50
2/817300+817000	Erträge aus der Auflösung von sonstigen Rückstellungen	2117					317,78			
2/817300+852000	Benützungsgebühren	2113	3113	12	3.000,00	4.000,00	1.980,00	3.000,00	4.000,00	1.440,00
2/817300+852100	Begräbnis- und Leichenkammergebühren	2113	3113	12	2.000,00	2.500,00	3.751,35	2.000,00	2.500,00	3.751,35
SU 21 / 31	Summe Erträge / Einzahlungen operative Gebarung				5.300,00	6.700,00	6.316,63	5.300,00	6.700,00	5.458,85
1/817300-510000	Geldbezüge f. VB der Verwaltung	2211	3211	20	200,00	200,00	289,68	200,00	200,00	289,68
1/817300-511000	Geldbezüge für VB i. handwerklicher Verwendung	2211	3211	20	1.100,00	1.100,00	3.348,68	1.100,00	1.100,00	3.348,68

		MVAG		VC QU	Ergebnisvoranschlag			Finanzierungsvoranschlag		
		EH	FH		VA 2023	VA 2022	RA 2021	VA 2023	VA 2022	RA 2021
1/817300-523000	Geldbezüge der nicht ganzjährig beschäftigten Arbeiter	2211	3211	20			54,00			54,00
1/817300-565000	Mehrleistungsvergütungen	2211	3211	20	100,00	100,00	235,08	100,00	100,00	235,08
1/817300-566000	Zuwendungen aus Anlass von Dienstjubiläen	2212	3212	20			18,63			18,63
1/817300-569000	Sonstige Nebengebühren	2211	3211	20	100,00	100,00	10,48	100,00	100,00	10,48
1/817300-580000	Dienstgeberbeitrag z. Ausgleichsfonds f. Familienbeihilfen	2212	3212	20	100,00	100,00	132,21	100,00	100,00	132,21
1/817300-582000	Sonstige Dienstgeberbeiträge z. sozialen Sicherheit	2212	3212	20	300,00	300,00	843,05	300,00	300,00	843,05
1/817300-591000	Dotierung von Rückstellungen für Abfertigungen	2214			100,00					
1/817300-592000	Dotierung von Rückstellungen für Jubiläumszuwendungen	2214			100,00					
1/817300-600000	Strom	2222	3222	24	400,00	200,00	231,26	400,00	200,00	231,26
1/817300-670000	Versicherungen	2222	3222	24	400,00	300,00	291,58	400,00	300,00	291,58
1/817300-711000	Gebühren gemäß FAG f.d. Benützung v.Gemeindeeinrichtungen	2225	3225	24	700,00	700,00	612,21	700,00	700,00	612,21
1/817300-728000	Entgelte für sonstige Leistungen	2225	3225	24			120,00			120,00
SU 22 / 32	Summe Aufwendungen / Auszahlungen operative Gebarung				3.600,00	3.100,00	6.186,86	3.400,00	3.100,00	6.186,86
SA 0 / SA 1	(0) Nettoergebnis (21 - 22) / (1) Geldfluss operative Gebarung (31 - 32)				1.700,00	3.600,00	129,77	1.900,00	3.600,00	-728,01
SU 23	Summe Haushaltsrücklagen				0,00	0,00	0,00	0,00	0,00	0,00
SA00	Nettoergebnis nach Zuw./Entn. Haushaltsrücklagen (Saldo 0 +/- SU23)				1.700,00	3.600,00	129,77			
Investive Gebarung										
SU 33	Summe Einzahlungen investive Gebarung							0,00	0,00	0,00
SU 34	Summe Auszahlungen investive Gebarung							0,00	0,00	0,00
SA2	Saldo (2) Geldfluss aus der Investiven Gebarung (33 - 34)							0,00	0,00	0,00
SA3	Saldo (3) Nettofinanzierungssaldo (Saldo 1 + Saldo 2)							1.900,00	3.600,00	-728,01
Finanzierungstätigkeit										
SU 35	Summe Einzahlungen aus der Finanzierungstätigkeit							0,00	0,00	0,00
SU 36	Summe Auszahlungen aus der Finanzierungstätigkeit							0,00	0,00	0,00
SA4	Saldo (4) Geldfluss aus der Finanzierungstätigkeit (35 - 36)							0,00	0,00	0,00
SA5	Saldo (5) Geldfluss aus der voranschlagswirksamen Gebarung (Saldo 3 + Saldo 4)							1.900,00	3.600,00	-728,01
817400	Friedhof Oberstinkenkenbrunn									
Operative Gebarung										
2/817400+811000	Miet- und Pächtertrag	2115	3115	14	300,00	200,00	267,50	300,00	200,00	267,50
2/817400+817000	Erträge aus der Auflösung von sonstigen Rückstellungen	2117					317,75			
2/817400+852000	Benützungsgebühren	2113	3113	12	4.000,00	4.400,00	3.150,00	4.000,00	4.400,00	3.315,00

		MVAG		VC QU	Ergebnisvoranschlag			Finanzierungsvoranschlag		
		EH	FH		VA 2023	VA 2022	RA 2021	VA 2023	VA 2022	RA 2021
2/817400+852100	Begräbnis- und Leichenkammergebühren	2113	3113	12	3.000,00	3.000,00	3.356,12	3.000,00	3.000,00	4.549,86
SU 21 / 31	Summe Erträge / Einzahlungen operative Gebarung				7.300,00	7.600,00	7.091,37	7.300,00	7.600,00	8.132,36
1/817400-510000	Geldbezüge f. VB d. Verwaltung	2211	3211	20	200,00	200,00	289,68	200,00	200,00	289,68
1/817400-511000	Geldbezüge für VB i. handwerklicher Verwendung	2211	3211	20	1.100,00	1.100,00	3.348,80	1.100,00	1.100,00	3.348,80
1/817400-523000	Geldbezüge der nicht ganzjährig beschäftigten Arbeiter	2211	3211	20			54,00			54,00
1/817400-565000	Mehrleistungsvergütungen	2211	3211	20	100,00	100,00	234,99	100,00	100,00	234,99
1/817400-566000	Zuwendungen aus Anlass von Dienstjubiläen	2212	3212	20			18,63			18,63
1/817400-569000	Sonstige Nebengebühren	2211	3211	20	100,00	100,00	10,47	100,00	100,00	10,47
1/817400-580000	Dienstgeberbeitrag z. Ausgleichsfonds f. Familienbeihilfen	2212	3212	20	100,00	100,00	132,18	100,00	100,00	132,18
1/817400-582000	Sonstige Dienstgeberbeiträge z. sozialen Sicherheit	2212	3212	20	300,00	300,00	842,93	300,00	300,00	842,93
1/817400-591000	Dotierung von Rückstellungen für Abfertigungen	2214			100,00					
1/817400-592000	Dotierung von Rückstellungen für Jubiläumszuwendungen	2214			100,00					
1/817400-600000	Strom	2222	3222	24	500,00	400,00	409,44	500,00	400,00	409,44
1/817400-613000	Instandhaltung	2224	3224	24		100,00			100,00	
1/817400-618000	Instandhaltung von sonstigen Anlagen	2224	3224	24		100,00			100,00	
1/817400-670000	Versicherungen	2222	3222	24	400,00	400,00	345,48	400,00	400,00	345,48
1/817400-711000	Gebühren gemäß FAG f.d. Benützung v. Gemeindeeinrichtungen	2225	3225	24	900,00	800,00	810,72	900,00	800,00	810,72
1/817400-728000	Entgelte für sonstige Leistungen	2225	3225	24	500,00	500,00	783,73	500,00	500,00	783,73
SU 22 / 32	Summe Aufwendungen / Auszahlungen operative Gebarung				4.400,00	4.200,00	7.281,05	4.200,00	4.200,00	7.281,05
SA 0 / SA 1	(0) Nettoergebnis (21 - 22) / (1) Geldfluss operative Gebarung (31 - 32)				2.900,00	3.400,00	-189,68	3.100,00	3.400,00	851,31
SU 23	Summe Haushaltsrücklagen				0,00	0,00	0,00	0,00	0,00	0,00
SA00	Nettoergebnis nach Zuw./Entn. Haushaltsrücklagen (Saldo 0 +/- SU23)				2.900,00	3.400,00	-189,68			
Investive Gebarung										
SU 33	Summe Einzahlungen investive Gebarung							0,00	0,00	0,00
SU 34	Summe Auszahlungen investive Gebarung							0,00	0,00	0,00
SA2	Saldo (2) Geldfluss aus der Investiven Gebarung (33 - 34)							0,00	0,00	0,00
SA3	Saldo (3) Nettofinanzierungssaldo (Saldo 1 + Saldo 2)							3.100,00	3.400,00	851,31
Finanzierungstätigkeit										
SU 35	Summe Einzahlungen aus der Finanzierungstätigkeit							0,00	0,00	0,00
SU 36	Summe Auszahlungen aus der Finanzierungstätigkeit							0,00	0,00	0,00
SA4	Saldo (4) Geldfluss aus der Finanzierungstätigkeit (35 - 36)							0,00	0,00	0,00

		MVAG VC QU			Ergebnisvoranschlag			Finanzierungsvoranschlag		
		EH	FH		VA 2023	VA 2022	RA 2021	VA 2023	VA 2022	RA 2021
SA5	Saldo (5) Geldfluss aus der voranschlagswirksamen Gebarung (Saldo 3 + Saldo 4)							3.100,00	3.400,00	851,31
82	Betriebsähnliche Einrichtungen und Betriebe									
820	Wirtschaftshöfe									
820000	Wirtschaftshöfe									
Operative Gebarung										
SU 21 / 31	Summe Erträge / Einzahlungen operative Gebarung				0,00	0,00	0,00	0,00	0,00	0,00
1/820000-680000	Planmäßige Abschreibung 2226				33.800,00	36.800,00	36.840,46			
SU 22 / 32	Summe Aufwendungen / Auszahlungen operative Gebarung				33.800,00	36.800,00	36.840,46	0,00	0,00	0,00
SA 0 / SA 1	(0) Nettoergebnis (21 - 22) / (1) Geldfluss operative Gebarung (31 - 32)				-33.800,00	-36.800,00	-36.840,46	0,00	0,00	0,00
SU 23	Summe Haushaltsrücklagen				0,00	0,00	0,00	0,00	0,00	0,00
SA00	Nettoergebnis nach Zuw./Entn. Haushaltsrücklagen (Saldo 0 +/- SU23)				-33.800,00	-36.800,00	-36.840,46			
Investive Gebarung										
SU 33	Summe Einzahlungen investive Gebarung							0,00	0,00	0,00
SU 34	Summe Auszahlungen investive Gebarung							0,00	0,00	0,00
SA2	Saldo (2) Geldfluss aus der Investiven Gebarung (33 - 34)							0,00	0,00	0,00
SA3	Saldo (3) Nettofinanzierungssaldo (Saldo 1 + Saldo 2)							0,00	0,00	0,00
Finanzierungstätigkeit										
SU 35	Summe Einzahlungen aus der Finanzierungstätigkeit							0,00	0,00	0,00
SU 36	Summe Auszahlungen aus der Finanzierungstätigkeit							0,00	0,00	0,00
SA4	Saldo (4) Geldfluss aus der Finanzierungstätigkeit (35 - 36)							0,00	0,00	0,00
SA5	Saldo (5) Geldfluss aus der voranschlagswirksamen Gebarung (Saldo 3 + Saldo 4)							0,00	0,00	0,00
821	Fuhrpark									
821000	Fuhrpark									
Operative Gebarung										
SU 21 / 31	Summe Erträge / Einzahlungen operative Gebarung				0,00	0,00	0,00	0,00	0,00	0,00
1/821000-400000	Anschaffung von Fahrzeugen Geringwertig 2221 3221 23				1.000,00	1.000,00	499,00	1.000,00	1.000,00	499,00
1/821000-452000	Treibstoffe 2221 3221 23				11.000,00	7.500,00	7.599,15	11.000,00	7.500,00	7.599,15
1/821000-453000	Schmier- und Schleifmittel 2221 3221 23				100,00	100,00		100,00	100,00	
1/821000-617000	Instandhaltung von Fahrzeugen 2224 3224 24				5.000,00	4.500,00	4.587,86	5.000,00	4.500,00	4.587,86
1/821000-670000	Versicherungen 2222 3222 24				5.000,00	4.000,00	3.559,02	5.000,00	4.000,00	3.559,02
1/821000-680000	Planmäßige Abschreibung 2226				4.600,00	4.100,00	4.100,00			
1/821000-729000	Sonstige Aufwendungen 2225 3225 24					500,00	4.034,88		500,00	4.034,88
SU 22 / 32	Summe Aufwendungen / Auszahlungen operative Gebarung				26.700,00	21.700,00	24.379,91	22.100,00	17.600,00	20.279,91
SA 0 / SA 1	(0) Nettoergebnis (21 - 22) / (1) Geldfluss operative Gebarung (31 - 32)				-26.700,00	-21.700,00	-24.379,91	-22.100,00	-17.600,00	-20.279,91

		MVAG		VC QU	Ergebnisvoranschlag			Finanzierungsvoranschlag		
		EH	FH		VA 2023	VA 2022	RA 2021	VA 2023	VA 2022	RA 2021
SU 23	Summe Haushaltsrücklagen				0,00	0,00	0,00	0,00	0,00	0,00
SA00	Nettoergebnis nach Zuw./Entn. Haushaltsrücklagen (Saldo 0 +/- SU23)				-26.700,00	-21.700,00	-24.379,91			
Investive Gebarung										
SU 33	Summe Einzahlungen investive Gebarung							0,00	0,00	0,00
1/821000-040000	Anschaffung von Fahrzeugen und Geräten			3414 2 41				2.000,00	1.000,00	
SU 34	Summe Auszahlungen investive Gebarung							2.000,00	1.000,00	0,00
SA2	Saldo (2) Geldfluss aus der Investiven Gebarung (33 – 34)							-2.000,00	-1.000,00	0,00
SA3	Saldo (3) Nettofinanzierungssaldo (Saldo 1 + Saldo 2)							-24.100,00	-18.600,00	-20.279,91
Finanzierungstätigkeit										
SU 35	Summe Einzahlungen aus der Finanzierungstätigkeit							0,00	0,00	0,00
SU 36	Summe Auszahlungen aus der Finanzierungstätigkeit							0,00	0,00	0,00
SA4	Saldo (4) Geldfluss aus der Finanzierungstätigkeit (35 – 36)							0,00	0,00	0,00
SA5	Saldo (5) Geldfluss aus der voranschlagswirksamen Gebarung (Saldo 3 + Saldo 4)							-24.100,00	-18.600,00	-20.279,91
84	Liegenschaften, Wohn- und Geschäftsgebäude									
840	Grundbesitz									
840000	Grundbesitz									
Operative Gebarung										
2/840000+801000	Veräußerungen von Grundstücken und Grundstückseinrichtungen	2116		30	3.000,00					
2/840000+811000	Einnahmen aus Vermietung und Verpachtung	2115	3115	14	26.000,00	26.000,00	22.098,73	26.000,00	26.000,00	20.441,33
2/840000+813000	Erträge aus der Auflösung von Investitionszuschüssen (Kapitaltransfers)	2127					4.000,00			
2/840000+829000	Sonstige Erträge	2116	3116	18	100,00		14,67	100,00		14,67
6/840000+829910	Zuführungen	2116	3116	1 18		39.500,00			39.500,00	
2/840000+891000	Sonstige Wertaufholungen / Bestandsvermehrungen am kurzfristigen und langfristigen Vermögen	2117					794.721,21			
SU 21 / 31	Summe Erträge / Einzahlungen operative Gebarung				29.100,00	65.500,00	820.834,61	26.100,00	65.500,00	20.456,00
1/840000-650000	Kreditzinsen f. Darlehen Nr. 83	2241	3241	25	20.500,00	4.000,00	4.624,72	20.500,00	4.000,00	4.624,72
1/840000-680000	Planmäßige Abschreibung	2226					630,60			
1/840000-683000	Verluste aus dem Abgang von Sachanlagen und immateriellen Vermögenswerten	2226					92.147,72			
1/840000-710000	Öffentliche Abgaben inkl. IMMOEST	2225	3225	24	40.000,00	80.000,00	21.791,41	40.000,00	80.000,00	21.791,41
1/840000-729000	Sonstige Ausgaben	2225	3225	24	1.000,00	1.500,00	84.663,01	1.000,00	1.500,00	84.663,01

		MVAG VC QU			Ergebnisvoranschlag			Finanzierungsvoranschlag		
		EH	FH		VA 2023	VA 2022	RA 2021	VA 2023	VA 2022	RA 2021
1/840000-729910	Zuführungen	2225	3225	24		39.500,00		39.500,00		
SU 22 / 32	Summe Aufwendungen / Auszahlungen operative Gebarung				61.500,00	125.000,00	203.857,46	61.500,00	125.000,00	111.079,14
SA 0 / SA 1	(0) Nettoergebnis (21 - 22) / (1) Geldfluss operative Gebarung (31 - 32)				-32.400,00	-59.500,00	616.977,15	-35.400,00	-59.500,00	-90.623,14
SU 23	Summe Haushaltsrücklagen				0,00	0,00	0,00	0,00	0,00	0,00
SA00	Nettoergebnis nach Zuw./Entn. Haushaltsrücklagen (Saldo 0 +/- SU23)				-32.400,00	-59.500,00	616.977,15			
Investive Gebarung										
6/840000+001000	Veräußerungen v. Grundstücken		3312	1 30					300.000,00	100.907,81
2/840000+001000	Veräußerung von Grundstücken		3312	2 30				300.000,00	300.000,00	417.179,20
6/840000+300000	Kapitaltransfers von Bund, Bundesfonds und Bundeskammern Archäologische Gr.		3331	1 33					60.500,00	12.000,00
2/840000+801000	Veräußerungen von Grundstücken und Grundstückseinrichtungen		3312	30				3.000,00		
SU 33	Summe Einzahlungen investive Gebarung							303.000,00	660.500,00	530.087,01
5/840000-001000	Grundankäufe zur Bauplatzbeschaffung		3412	1 40					1.337.600,00	122.913,60
SU 34	Summe Auszahlungen investive Gebarung							0,00	1.337.600,00	122.913,60
SA2	Saldo (2) Geldfluss aus der Investiven Gebarung (33 - 34)							303.000,00	-677.100,00	407.173,41
SA3	Saldo (3) Nettofinanzierungssaldo (Saldo 1 + Saldo 2)							267.600,00	-736.600,00	316.550,27
Finanzierungstätigkeit										
6/840000+346000	Investitionsdarlehen von Finanzunternehmen		3514	1 55					750.000,00	
SU 35	Summe Einzahlungen aus der Finanzierungstätigkeit							0,00	750.000,00	0,00
1/840000-346000	Darlehenstilgung f. Ankauf v. Grundst. f. neue Bauplätze Nr. 83		3614	65				150.800,00	188.300,00	414.796,00
SU 36	Summe Auszahlungen aus der Finanzierungstätigkeit							150.800,00	188.300,00	414.796,00
SA4	Saldo (4) Geldfluss aus der Finanzierungstätigkeit (35 - 36)							-150.800,00	561.700,00	-414.796,00
SA5	Saldo (5) Geldfluss aus der voranschlagswirksamen Gebarung (Saldo 3 + Saldo 4)							116.800,00	-174.900,00	-98.245,73
842	Waldbesitz (soweit nicht bei 866)									
842000	Waldbesitz(soweit nicht bei 866)									
Operative Gebarung										
2/842000+810000	Erlös aus Holzverkauf und Förderungen für Aufforstung	2114	3114	13	500,00	500,00		500,00	500,00	
SU 21 / 31	Summe Erträge / Einzahlungen operative Gebarung				500,00	500,00	0,00	500,00	500,00	0,00
1/842000-523000	Entgelt für Waldbetreuung	2211	3211	20	1.400,00	1.400,00	6.326,10	1.400,00	1.400,00	6.326,10
SU 22 / 32	Summe Aufwendungen / Auszahlungen operative Gebarung				1.400,00	1.400,00	6.326,10	1.400,00	1.400,00	6.326,10
SA 0 / SA 1	(0) Nettoergebnis (21 - 22) / (1) Geldfluss operative Gebarung (31 - 32)				-900,00	-900,00	-6.326,10	-900,00	-900,00	-6.326,10
SU 23	Summe Haushaltsrücklagen				0,00	0,00	0,00	0,00	0,00	0,00
SA00	Nettoergebnis nach Zuw./Entn. Haushaltsrücklagen (Saldo 0 +/- SU23)				-900,00	-900,00	-6.326,10			

		MVAG		VC QU	Ergebnisvoranschlag			Finanzierungsvoranschlag		
		EH	FH		VA 2023	VA 2022	RA 2021	VA 2023	VA 2022	RA 2021
Investive Gebarung										
SU 33	Summe Einzahlungen investive Gebarung							0,00	0,00	0,00
SU 34	Summe Auszahlungen investive Gebarung							0,00	0,00	0,00
SA2	Saldo (2) Geldfluss aus der Investiven Gebarung (33 – 34)							0,00	0,00	0,00
SA3	Saldo (3) Nettofinanzierungssaldo (Saldo 1 + Saldo 2)							-900,00	-900,00	-6.326,10
Finanzierungstätigkeit										
SU 35	Summe Einzahlungen aus der Finanzierungstätigkeit							0,00	0,00	0,00
SU 36	Summe Auszahlungen aus der Finanzierungstätigkeit							0,00	0,00	0,00
SA4	Saldo (4) Geldfluss aus der Finanzierungstätigkeit (35 – 36)							0,00	0,00	0,00
SA5	Saldo (5) Geldfluss aus der voranschlagswirksamen Gebarung (Saldo 3 + Saldo 4)							-900,00	-900,00	-6.326,10
85 Betriebe mit marktbestimmter Tätigkeit										
850 Betriebe der Wasserversorgung										
850000 Betriebe der Wasserversorgung										
Operative Gebarung										
2/850000+813000	Erträge aus der Auflösung von Investitionszuschüssen (Kapitaltransfers)		2127		14.400,00	12.200,00	13.003,78			
2/850000+823000	Rücklagezinsen	2131	3131	14	100,00	100,00		100,00	100,00	
2/850000+829100	Sonstige Einnahmen	2116	3116	18	500,00	500,00		500,00	500,00	
6/850000+829910	Zuführung	2116	3116	1 18	50.000,00	59.500,00	4.650,54	50.000,00	59.500,00	4.650,54
2/850000+852100	Bereitstellungsgebühren	2113	3113	12	162.000,00	142.500,00	96.027,12	162.000,00	142.500,00	97.282,47
2/850000+852200	Wasserbezugsgebühren	2113	3113	12	245.000,00	255.000,00	308.087,24	245.000,00	255.000,00	312.040,33
2/850000+861000	Transfers von Ländern, Landesfonds und Landeskammern	2121	3121	15			86.000,00			86.000,00
SU 21 / 31	Summe Erträge / Einzahlungen operative Gebarung				472.000,00	469.800,00	507.768,68	457.600,00	457.600,00	499.973,34
1/850000-400000	Geringwertige Wirtschaftsgüter	2221	3221	23	1.000,00	2.000,00	1.064,87	1.000,00	2.000,00	1.064,87
1/850000-413000	Wasserankauf von EVN Wasser	2221	3221	23	220.000,00	200.000,00	209.799,55	220.000,00	200.000,00	209.799,55
1/850000-510000	Geldbezüge f. VB d. Verwaltung	2211	3211	20	4.100,00	3.800,00	3.687,48	4.100,00	3.800,00	3.687,48
1/850000-511000	Geldbezüge der VB II	2211	3211	20	28.100,00	25.600,00	25.082,16	28.100,00	25.600,00	25.082,16
1/850000-565000	Mehrleistungsvergütungen	2211	3211	20	300,00	300,00	216,04	300,00	300,00	216,04
1/850000-566000	Zuwendungen aus Anlass von Dienstjubiläen	2212	3212	20			372,63			372,63
1/850000-569000	Sonstige Nebengebühren	2211	3211	20	200,00	100,00	194,36	200,00	100,00	194,36
1/850000-580000	DGB zur SV d. VB II	2212	3212	20	1.300,00	1.200,00	1.141,59	1.300,00	1.200,00	1.141,59
1/850000-582000	DB gem. FLAG f. VB	2212	3212	20	7.200,00	6.400,00	6.284,96	7.200,00	6.400,00	6.284,96
1/850000-592000	Dotierung von Rückstellungen für Jubiläumszuwendungen	2214			300,00		327,15			
1/850000-600000	Strom (Pumpwerke)	2222	3222	24	2.300,00	1.200,00	1.188,97	2.300,00	1.200,00	1.188,97

		MVAG		VC QU	Ergebnisvoranschlag			Finanzierungsvoranschlag		
		EH	FH		VA 2023	VA 2022	RA 2021	VA 2023	VA 2022	RA 2021
1/850000-618000	Instandhaltung der Wassermesser	2224	3224	24	7.000,00	6.000,00	3.966,61	7.000,00	6.000,00	3.966,61
1/850000-619000	Instandhaltung von Sonderanlagen	2224	3224	24	20.000,00	18.000,00	40.828,97	20.000,00	18.000,00	37.734,75
1/850000-631000	Telekommunikationsdienste	2222	3222	24	600,00	400,00	274,37	600,00	400,00	274,37
1/850000-640000	Prüfungskosten	2222	3222	24	1.500,00	2.500,00	2.673,20	1.500,00	2.500,00	2.673,20
5/850000-650000	Zinsen f. NÖWWF--Darl.	2241	3241	25	1.200,00	1.200,00	1.145,12	1.200,00	1.200,00	1.145,12
1/850000-650000	Kreditzinsen Darl. 42,48,51,60,69,74,77	2241	3241	25	36.000,00	7.800,00	7.317,05	36.000,00	7.800,00	7.317,05
1/850000-680000	Planmäßige Abschreibung	2226			47.400,00	35.200,00	41.352,61			
1/850000-700000	Pachtzinse	2223	3223	24	400,00	400,00	247,76	400,00	400,00	247,76
1/850000-710100	Gebrauchsabgaben	2225	3225	24	10.000,00	10.000,00	8.829,80	10.000,00	10.000,00	8.829,80
1/850000-729000	Sonstige Ausgaben	2225	3225	24	500,00	500,00	202,40	500,00	500,00	202,40
1/850000-729910	Zuführung	2225	3225	24	50.000,00	59.500,00	4.650,54	50.000,00	59.500,00	4.650,54
SU 22 / 32	Summe Aufwendungen / Auszahlungen operative Gebarung				439.400,00	382.100,00	360.848,19	391.700,00	346.900,00	316.074,21
SA 0 / SA 1	(0) Nettoergebnis (21 - 22) / (1) Geldfluss operative Gebarung (31 - 32)				32.600,00	87.700,00	146.920,49	65.900,00	110.700,00	183.899,13
2/850000+894001	Entnahmen von zweckgebundenen Haushaltsrücklagen	2301					0,06			
1/850000-794001	Zuweisung an zweckgebundene Haushaltsrücklagen	2401					0,25			
SU 23	Summe Haushaltsrücklagen				0,00	0,00	-0,19	0,00	0,00	0,00
SA00	Nettoergebnis nach Zuw./Entn. Haushaltsrücklagen (Saldo 0 +/- SU23)				32.600,00	87.700,00	146.920,30			
Investive Gebarung										
2/850000+300000	Kapitaltransfers von Bund, Bundesfonds und Bundeskammern	3331	33					8.000,00	7.300,00	8.301,00
2/850000+307000	Ergänzung Wasseranschlussabgaben	3334	34					30.000,00	20.000,00	16.667,11
SU 33	Summe Einzahlungen investive Gebarung							38.000,00	27.300,00	24.968,11
5/850000-050008	WVA - Baukosten	3412	1 40					100.000,00	150.000,00	354.650,54
SU 34	Summe Auszahlungen investive Gebarung							100.000,00	150.000,00	354.650,54
SA2	Saldo (2) Geldfluss aus der Investiven Gebarung (33 - 34)							-62.000,00	-122.700,00	-329.682,43
SA3	Saldo (3) Nettofinanzierungssaldo (Saldo 1 + Saldo 2)							3.900,00	-12.000,00	-145.783,30
Finanzierungstätigkeit										
6/850000+341000	LWWF Darl.	3511	1 54					1.200,00	1.200,00	1.145,12
6/850000+346000	Darlehensaufnahmen	3514	1 55					50.000,00	90.500,00	350.000,00
SU 35	Summe Einzahlungen aus der Finanzierungstätigkeit							51.200,00	91.700,00	351.145,12
1/850000-346000	Darlehenstilgung (Finanzunternehmng.) Nr. 42,48,51,60,69,74,77	3614	65					81.700,00	80.700,00	73.744,56
SU 36	Summe Auszahlungen aus der Finanzierungstätigkeit							81.700,00	80.700,00	73.744,56
SA4	Saldo (4) Geldfluss aus der Finanzierungstätigkeit (35 - 36)							-30.500,00	11.000,00	277.400,56
SA5	Saldo (5) Geldfluss aus der voranschlagswirksamen Gebarung (Saldo 3 + Saldo 4)							-26.600,00	-1.000,00	131.617,26

		MVAG		VC QU	Ergebnisvoranschlag			Finanzierungsvoranschlag		
		EH	FH		VA 2023	VA 2022	RA 2021	VA 2023	VA 2022	RA 2021
851	Betriebe der Abwasserbeseitigung									
851000	Betriebe der Abwasserbeseitigung									
Operative Gebarung										
2/851000+813000	Erträge aus der Auflösung von Investitionszuschüssen (Kapitaltransfers)	2127			171.000,00	164.600,00	167.098,68			
2/851000+823000	Rücklagezinsen	2131	3131	14	100,00	100,00		100,00	100,00	
6/851000+829910	Zuführung	2116	3116	1 18	385.000,00	330.000,00	41.466,15	385.000,00	330.000,00	41.466,15
2/851000+852100	Kanalbenützungsgebühren	2113	3113	12	650.000,00	620.000,00	635.702,16	650.000,00	620.000,00	641.304,64
SU 21 / 31	Summe Erträge / Einzahlungen operative Gebarung				1.206.100,00	1.114.700,00	844.266,99	1.035.100,00	950.100,00	682.770,79
1/851000-510000	Geldbezüge VB der Verwaltung	2211	3211	20	4.100,00	3.800,00	3.687,56	4.100,00	3.800,00	3.687,56
1/851000-511000	Geldbezüge VB in handwerklicher Verwendung	2211	3211	20	18.700,00	17.100,00	16.654,84	18.700,00	17.100,00	16.654,84
1/851000-565000	Mehrleistungsvergütungen	2211	3211	20	400,00	400,00	216,04	400,00	400,00	216,04
1/851000-566000	Zuwendungen aus Anlass von Dienstjubiläen	2212	3212	20			248,42			248,42
1/851000-569000	Sonstige Nebengebühren	2211	3211	20	200,00	100,00	141,38	200,00	100,00	141,38
1/851000-580000	Dienstgeberbeiträge z. Ausgleichsfonds f. Familienbeihilfen	2212	3212	20	1.000,00	900,00	812,15	1.000,00	900,00	812,15
1/851000-582000	Sonst. Dienstgeberbeiträge z. sozialen Sicherheit	2212	3212	20	5.200,00	4.600,00	4.464,92	5.200,00	4.600,00	4.464,92
1/851000-591000	Dotierung von Rückstellungen für Abfertigungen	2214			100,00		107,24			
1/851000-592000	Dotierung von Rückstellungen für Jubiläumszuwendungen	2214			200,00		232,76			
1/851000-600000	Strom - Pumpwerke	2222	3222	24	6.000,00	4.500,00	3.616,45	6.000,00	4.500,00	3.616,45
1/851000-619000	Instandhaltung von Sonderanlagen	2224	3224	24	9.000,00	8.000,00	7.827,03	9.000,00	8.000,00	7.827,03
1/851000-631000	Telekommunikationsdienste	2222	3222	24	700,00	700,00	588,71	700,00	700,00	588,71
5/851000-650000	Zinsen NÖWWF-Darl. 52,54,56,57,62,68,72,73	2241	3241	25	4.400,00	4.400,00	4.449,86	4.400,00	4.400,00	4.449,86
1/851000-650000	Kreditzinsen Darl. 39,40,41,43,46,49,61,65,70,78	2241	3241	25	108.200,00	24.500,00	26.537,20	108.200,00	24.500,00	26.537,20
1/851000-680000	Planmäßige Abschreibung	2226			317.800,00	313.300,00	313.747,92			
1/851000-710100	Gebrauchsabgaben	2225	3225	24	8.000,00	10.000,00	6.832,09	8.000,00	10.000,00	6.832,09
1/851000-728000	Entgelte f. sonstige Leistungen	2225	3225	24	200,00		350,00	200,00		350,00
1/851000-729910	Zuführung	2225	3225	24	385.000,00	330.000,00	41.466,15	385.000,00	330.000,00	41.466,15
1/851000-752000	Verbandsbeiträge	2231	3231	26	168.200,00	134.400,00	125.027,26	168.200,00	134.400,00	125.027,26
SU 22 / 32	Summe Aufwendungen / Auszahlungen operative Gebarung				1.037.400,00	856.700,00	557.007,98	719.300,00	543.400,00	242.920,06
SA 0 / SA 1	(0) Nettoergebnis (21 - 22) / (1) Geldfluss operative Gebarung (31 - 32)				168.700,00	258.000,00	287.259,01	315.800,00	406.700,00	439.850,73
2/851000+894001	Entnahmen von zweckgebundenen Haushaltsrücklagen	2301					5,95			

		MVAG		VC QU	Ergebnisvoranschlag			Finanzierungsvoranschlag		
		EH	FH		VA 2023	VA 2022	RA 2021	VA 2023	VA 2022	RA 2021
6/851000+894001	Entnahmen von zweckgebundenen Haushaltsrücklagen	2301		1		130.000,00				
1/851000-794001	Zuweisung an zweckgebundene Haushaltsrücklagen	2401			100.000,00		23,81			
SU 23	Summe Haushaltsrücklagen				-100.000,00	130.000,00	-17,86	0,00	0,00	0,00
SA00	Nettoergebnis nach Zuw./Entn. Haushaltsrücklagen (Saldo 0 +/- SU23)				68.700,00	388.000,00	287.241,15			
Investive Gebarung										
2/851000+300000	Kapitaltransfers von Bund, Bundesfonds und Bundeskammern		3331	33				447.000,00	451.500,00	501.230,00
6/851000+307001	Kanaleinmündungsabgabe		3334	1 34				35.000,00	40.000,00	55.437,52
SU 33	Summe Einzahlungen investive Gebarung							482.000,00	491.500,00	556.667,52
5/851000-050009	Baukosten		3412	1 40				420.000,00	500.000,00	122.362,62
SU 34	Summe Auszahlungen investive Gebarung							420.000,00	500.000,00	122.362,62
SA2	Saldo (2) Geldfluss aus der Investiven Gebarung (33 – 34)							62.000,00	-8.500,00	434.304,90
SA3	Saldo (3) Nettofinanzierungssaldo (Saldo 1 + Saldo 2)							377.800,00	398.200,00	874.155,63
Finanzierungstätigkeit										
6/851000+341000	LWWF Darl. Zinsers. 52,54,56,57,62,68,72,73		3511	54				4.400,00	4.400,00	4.449,86
SU 35	Summe Einzahlungen aus der Finanzierungstätigkeit							4.400,00	4.400,00	4.449,86
1/851000-346000	Darlehenstil. (Finanzunternehmng.) Nr.40,41,43,46,49,61,65,70,78		3614	65				446.500,00	447.800,00	447.684,12
SU 36	Summe Auszahlungen aus der Finanzierungstätigkeit							446.500,00	447.800,00	447.684,12
SA4	Saldo (4) Geldfluss aus der Finanzierungstätigkeit (35 – 36)							-442.100,00	-443.400,00	-443.234,26
SA5	Saldo (5) Geldfluss aus der voranschlagswirksamen Gebarung (Saldo 3 + Saldo 4)							-64.300,00	-45.200,00	430.921,37
853	Betriebe für die Errichtung und Verwaltung von Wohn- und Ges									
853000	Betriebe f.d. Errichtung u.Verw. von Gebäuden									
Operative Gebarung										
2/853000+811000	Einnahmen aus Vermietung und Verpachtung	2115	3115	14	27.000,00	27.000,00	24.542,83	27.000,00	27.000,00	24.542,83
2/853000+813000	Erträge aus der Auflösung von Investitionszuschüssen (Kapitaltransfers)	2127			37.200,00	35.800,00	18.261,46			
2/853000+828000	Rückersätze von Aufwendungen	2116	3116	18	1.000,00			1.000,00		
2/853000+829000	Stromkostenersätze	2116	3116	18	1.000,00	2.500,00	1.118,89	1.000,00	2.500,00	1.118,89
2/853000+829100	div. Einnahmen (Grabstellenentfernungen, Müllgebührenersätze etc.)	2116	3116	18	5.000,00	5.000,00	6.629,52	5.000,00	5.000,00	6.770,54
6/853000+829910	Zuführung	2116	3116	1 18		121.400,00			121.400,00	
6/853000+871003	Bedarfszuweisng Land Nö	2121	3121	1 33			180.000,00			180.000,00
SU 21 / 31	Summe Erträge / Einzahlungen operative Gebarung				71.200,00	191.700,00	230.552,70	34.000,00	155.900,00	212.432,26

		MVAG		VC QU	Ergebnisvoranschlag			Finanzierungsvoranschlag		
		EH	FH		VA 2023	VA 2022	RA 2021	VA 2023	VA 2022	RA 2021
1/853000-600000	Strom	2222	3222	24	15.000,00	8.000,00	5.315,64	15.000,00	8.000,00	5.315,64
1/853000-614000	Instandhaltung von Gebäuden	2224	3224	24	6.000,00	5.000,00	6.142,69	6.000,00	5.000,00	6.142,69
1/853000-650000	Kreditzinsen Darl. 16 Amtshausumbau	2241	3241	25	100,00			100,00		
1/853000-670000	Versicherungen	2222	3222	24	11.000,00	10.000,00	9.373,49	11.000,00	10.000,00	9.373,49
1/853000-680000	Planmäßige Abschreibung	2226			43.900,00	48.600,00	71.265,49			
1/853000-710000	Öffentliche Abgaben	2225	3225	24	12.000,00	11.000,00	11.528,80	12.000,00	11.000,00	11.528,80
1/853000-728000	Entgelte f.sonstige Leistungen v. Firmen Gewerbetr.,Jur.Pers.	2225	3225	24	6.000,00	5.500,00	6.009,57	6.000,00	5.500,00	6.009,57
1/853000-729000	Sonstige Ausgaben	2225	3225	24	2.000,00	2.000,00	386,09	2.000,00	2.000,00	386,09
1/853000-729910	Zuführung	2225	3225	24		121.400,00			121.400,00	
SU 22 / 32	Summe Aufwendungen / Auszahlungen operative Gebarung				96.000,00	211.500,00	110.021,77	52.100,00	162.900,00	38.756,28
SA 0 / SA 1	(0) Nettoergebnis (21 - 22) / (1) Geldfluss operative Gebarung (31 - 32)				-24.800,00	-19.800,00	120.530,93	-18.100,00	-7.000,00	173.675,98
SU 23	Summe Haushaltsrücklagen				0,00	0,00	0,00	0,00	0,00	0,00
SA00	Nettoergebnis nach Zuw./Entn. Haushaltsrücklagen (Saldo 0 +/- SU23)				-24.800,00	-19.800,00	120.530,93			
Investive Gebarung										
6/853000+000100	Grundverkauf Sanierung v. Gemeindegebäuden		3312	1 30				100.000,00		
6/853000+001000	Veräußerungen von Grundstücken		3312	1 30					259.200,00	255.187,57
6/853000+300000	Sonderförderung		3331	1 33						245.678,50
6/853000+301000	Finanzierungsbeitrag Land NÖ Kunst u.Kultur		3331	1 33					33.600,00	20.000,00
6/853000+307000	Kapitaltransfers von privaten Haushalten und privaten Organisationen ohne Erwerbszweck und andere		3334	1 34					15.000,00	5.000,00
SU 33	Summe Einzahlungen investive Gebarung							100.000,00	307.800,00	525.866,07
5/853000-010010	Baukosten f. Sanierung		3413	1 40				100.000,00	362.100,00	44.035,86
5/853000-010011	Fassadensanierung ehem. VS Hauptplatz Wull.		3413	1 40					169.600,00	
5/853000-010012	Sanierung Gemeindesaal		3413	1 40					274.400,00	284.974,46
SU 34	Summe Auszahlungen investive Gebarung							100.000,00	806.100,00	329.010,32
SA2	Saldo (2) Geldfluss aus der Investiven Gebarung (33 - 34)							0,00	-498.300,00	196.855,75
SA3	Saldo (3) Nettofinanzierungssaldo (Saldo 1 + Saldo 2)							-18.100,00	-505.300,00	370.531,73
Finanzierungstätigkeit										
SU 35	Summe Einzahlungen aus der Finanzierungstätigkeit							0,00	0,00	0,00
1/853000-341000	Darlehenstilgung (Landesdarlehen) Nr. 16 Amthausumbau		3611	64				1.400,00		
SU 36	Summe Auszahlungen aus der Finanzierungstätigkeit							1.400,00	0,00	0,00
SA4	Saldo (4) Geldfluss aus der Finanzierungstätigkeit (35 - 36)							-1.400,00	0,00	0,00
SA5	Saldo (5) Geldfluss aus der voranschlagswirksamen Gebarung (Saldo 3 + Saldo 4)							-19.500,00	-505.300,00	370.531,73

		MVAG		VC QU	Ergebnisvoranschlag			Finanzierungsvoranschlag		
		EH	FH		VA 2023	VA 2022	RA 2021	VA 2023	VA 2022	RA 2021
9 Finanzwirtschaft										
90	Gesonderte Verwaltung									
900	Gesonderte Verwaltung									
900000	Finanzabteilung und Finanzverwaltung									
Operative Gebarung										
2/900000+829000	Sonstige Einnahmen	2116	3116	18	100,00	100,00		100,00	100,00	
2/900000+829910	Sonstige Erträge	2116	3116	18			5.722,00			5.722,00
SU 21 / 31	Summe Erträge / Einzahlungen operative Gebarung				100,00	100,00	5.722,00	100,00	100,00	5.722,00
1/900000-510000	Geldbezüge der VB I	2211	3211	20	35.000,00	33.000,00	50.033,84	35.000,00	33.000,00	50.033,84
1/900000-511000	Geldbezüge der Vertragsbediensteten in handwerklicher Verwendung	2211	3211	20	18.900,00	15.600,00		18.900,00	15.600,00	
1/900000-565000	Mehrleistungsvergütungen	2211	3211	20	1.000,00	1.000,00	262,14	1.000,00	1.000,00	262,14
1/900000-569000	Sonstige Nebengebühren	2211	3211	20		400,00	395,64		400,00	395,64
1/900000-580000	DB gem FLAG f. VB	2212	3212	20	2.500,00	2.100,00	1.963,26	2.500,00	2.100,00	1.963,26
1/900000-582000	Sonst. Dienstgeberbeiträge z. sozialen Sicherheit	2212	3212	20	13.100,00	10.900,00	10.740,08	13.100,00	10.900,00	10.740,08
1/900000-591000	Dotierung von Rückstellungen für Abfertigungen	2214			100,00		107,22			
1/900000-592000	Dotierung von Rückstellungen für Jubiläumswendungen	2214			700,00		173,67			
1/900000-616000	Instandhaltung von Maschinen und maschinellen Anlagen	2224	3224	24	200,00	300,00	213,94	200,00	300,00	213,94
1/900000-691000	Abschreibung von Einnahmerückständen	2225	3225	24	500,00	500,00	840,28	500,00	500,00	840,28
1/900000-724000	Reisegebühren	2225	3225	24	100,00	500,00		100,00	500,00	
1/900000-729000	Sonstige Ausgaben	2225	3225	24	100,00	100,00		100,00	100,00	
SU 22 / 32	Summe Aufwendungen / Auszahlungen operative Gebarung				72.200,00	64.400,00	64.730,07	71.400,00	64.400,00	64.449,18
SA 0 / SA 1	(0) Nettoergebnis (21 - 22) / (1) Geldfluss operative Gebarung (31 - 32)				-72.100,00	-64.300,00	-59.008,07	-71.300,00	-64.300,00	-58.727,18
SU 23	Summe Haushaltsrücklagen				0,00	0,00	0,00	0,00	0,00	0,00
SA00	Nettoergebnis nach Zuw./Entn. Haushaltsrücklagen (Saldo 0 +/- SU23)				-72.100,00	-64.300,00	-59.008,07			
Investive Gebarung										
SU 33	Summe Einzahlungen investive Gebarung							0,00	0,00	0,00
SU 34	Summe Auszahlungen investive Gebarung							0,00	0,00	0,00
SA2	Saldo (2) Geldfluss aus der Investiven Gebarung (33 - 34)							0,00	0,00	0,00
SA3	Saldo (3) Nettofinanzierungssaldo (Saldo 1 + Saldo 2)							-71.300,00	-64.300,00	-58.727,18
Finanzierungstätigkeit										
SU 35	Summe Einzahlungen aus der Finanzierungstätigkeit							0,00	0,00	0,00
SU 36	Summe Auszahlungen aus der Finanzierungstätigkeit							0,00	0,00	0,00
SA4	Saldo (4) Geldfluss aus der Finanzierungstätigkeit (35 - 36)							0,00	0,00	0,00

		MVAG VC QU			Ergebnisvoranschlag			Finanzierungsvoranschlag		
		EH	FH		VA 2023	VA 2022	RA 2021	VA 2023	VA 2022	RA 2021
SA5	Saldo (5) Geldfluss aus der voranschlagswirksamen Gebarung (Saldo 3 + Saldo 4)							-71.300,00	-64.300,00	-58.727,18
91	Kapitalvermögen und Stiftungen ohne eigene Rechtspersönlichkeit									
910	Geldverkehr									
910000	Geldverkehr									
	Operative Gebarung									
2/910000+823000	Zinsen der Spar- und Girokonten	2131	3131	14	200,00	200,00	180,50	200,00	200,00	180,50
2/910000+829000	Sonstige Einnahmen	2116	3116	18	200,00	200,00	0,02	200,00	200,00	0,02
SU 21 / 31	Summe Erträge / Einzahlungen operative Gebarung				400,00	400,00	180,52	400,00	400,00	180,52
1/910000-650000	Kreditzinsen	2241	3241	25	100,00	100,00		100,00	100,00	
1/910000-659000	Geldverkehrsspesen	2244	3244	24	5.000,00	6.000,00	6.357,90	5.000,00	6.000,00	6.357,90
1/910000-710000	Kapitalertragssteuer	2225	3225	24	100,00	100,00	45,13	100,00	100,00	45,13
1/910000-729000	Sonstige Ausgaben	2225	3225	24	100,00	100,00	308,15	100,00	100,00	308,15
SU 22 / 32	Summe Aufwendungen / Auszahlungen operative Gebarung				5.300,00	6.300,00	6.711,18	5.300,00	6.300,00	6.711,18
SA 0 / SA 1	(0) Nettoergebnis (21 - 22) / (1) Geldfluss operative Gebarung (31 - 32)				-4.900,00	-5.900,00	-6.530,66	-4.900,00	-5.900,00	-6.530,66
SU 23	Summe Haushaltsrücklagen				0,00	0,00	0,00	0,00	0,00	0,00
SA00	Nettoergebnis nach Zuw./Entn. Haushaltsrücklagen (Saldo 0 +/- SU23)				-4.900,00	-5.900,00	-6.530,66			
	Investive Gebarung									
SU 33	Summe Einzahlungen investive Gebarung							0,00	0,00	0,00
SU 34	Summe Auszahlungen investive Gebarung							0,00	0,00	0,00
SA2	Saldo (2) Geldfluss aus der Investiven Gebarung (33 - 34)							0,00	0,00	0,00
SA3	Saldo (3) Nettofinanzierungssaldo (Saldo 1 + Saldo 2)							-4.900,00	-5.900,00	-6.530,66
	Finanzierungstätigkeit									
SU 35	Summe Einzahlungen aus der Finanzierungstätigkeit							0,00	0,00	0,00
SU 36	Summe Auszahlungen aus der Finanzierungstätigkeit							0,00	0,00	0,00
SA4	Saldo (4) Geldfluss aus der Finanzierungstätigkeit (35 - 36)							0,00	0,00	0,00
SA5	Saldo (5) Geldfluss aus der voranschlagswirksamen Gebarung (Saldo 3 + Saldo 4)							-4.900,00	-5.900,00	-6.530,66
912	Rücklagen (soweit nicht aufteilbar)									
912000	Rücklagen(soweit nicht aufteilbar)									
	Operative Gebarung									
2/912000+823000	Zinsen der Aufschliessungsrücklage	2131	3131	14	200,00	200,00		200,00	200,00	
SU 21 / 31	Summe Erträge / Einzahlungen operative Gebarung				200,00	200,00	0,00	200,00	200,00	0,00
1/912000-710000	Kapitalertragssteuer	2225	3225	24	100,00	100,00		100,00	100,00	
SU 22 / 32	Summe Aufwendungen / Auszahlungen operative Gebarung				100,00	100,00	0,00	100,00	100,00	0,00
SA 0 / SA 1	(0) Nettoergebnis (21 - 22) / (1) Geldfluss operative Gebarung (31 - 32)				100,00	100,00	0,00	100,00	100,00	0,00
SU 23	Summe Haushaltsrücklagen				0,00	0,00	0,00	0,00	0,00	0,00

		MVAG VC QU			Ergebnisvoranschlag			Finanzierungsvoranschlag		
		EH	FH		VA 2023	VA 2022	RA 2021	VA 2023	VA 2022	RA 2021
SA00	Nettoergebnis nach Zuw./Entn. Haushaltsrücklagen (Saldo 0 +/- SU23)				100,00	100,00	0,00			
Investive Gebarung										
SU 33	Summe Einzahlungen investive Gebarung							0,00	0,00	0,00
SU 34	Summe Auszahlungen investive Gebarung							0,00	0,00	0,00
SA2	Saldo (2) Geldfluss aus der Investiven Gebarung (33 – 34)							0,00	0,00	0,00
SA3	Saldo (3) Nettofinanzierungssaldo (Saldo 1 + Saldo 2)							100,00	100,00	0,00
Finanzierungstätigkeit										
SU 35	Summe Einzahlungen aus der Finanzierungstätigkeit							0,00	0,00	0,00
SU 36	Summe Auszahlungen aus der Finanzierungstätigkeit							0,00	0,00	0,00
SA4	Saldo (4) Geldfluss aus der Finanzierungstätigkeit (35 – 36)							0,00	0,00	0,00
SA5	Saldo (5) Geldfluss aus der voranschlagswirksamen Gebarung (Saldo 3 + Saldo 4)							100,00	100,00	0,00
92	Öffentliche Abgaben									
920	Ausschließliche Gemeindeabgaben									
920000	Ausschließliche Gemeindeabgaben									
Operative Gebarung										
2/920000+830000	Grundsteuer A	2111	3111	10	82.000,00	84.000,00	82.860,29	82.000,00	84.000,00	83.805,08
2/920000+831000	Grundsteuer B	2111	3111	10	140.000,00	138.000,00	136.511,32	140.000,00	138.000,00	138.342,20
2/920000+833100	Kommunalsteuer	2111	3111	10	250.000,00	240.000,00	252.583,59	250.000,00	240.000,00	262.561,59
2/920000+834000	Fremdenverkehrsabgaben	2111	3111	10	10.000,00	10.000,00	1.333,11	10.000,00	10.000,00	1.333,11
2/920000+838000	Hundeabgabe	2111	3111	10	15.000,00	13.200,00	9.846,44	15.000,00	13.200,00	10.519,56
2/920000+841000	Gebrauchsabgabe	2111	3111	10	48.000,00	48.000,00	48.069,39	48.000,00	48.000,00	48.068,89
2/920000+849000	Nebenansprüche	2111	3111	10	3.000,00	3.000,00	2.865,23	3.000,00	3.000,00	2.956,91
2/920000+849100	Stundungszinsen	2111	3111	10	1.000,00	1.000,00	399,43	1.000,00	1.000,00	399,43
2/920000+850000	Interessentenbeitr. v.Grundstückseigent. u. Anrainern	2111	3111	10	280.000,00	534.000,00	533.409,20	280.000,00	534.000,00	533.409,20
2/920000+853000	Jagdrecht Gemeindeanteil	2111	3111	10	1.900,00	2.000,00	1.900,00	1.900,00	2.000,00	1.900,00
2/920000+856000	Verwaltungsabgaben	2111	3111	10	13.000,00	13.000,00	12.844,31	13.000,00	13.000,00	12.844,31
SU 21 / 31	Summe Erträge / Einzahlungen operative Gebarung				843.900,00	1.086.200,00	1.082.622,31	843.900,00	1.086.200,00	1.096.140,28
1/920000-691000	Abgabenberichtigung	2225	3225	24			-0,02			
SU 22 / 32	Summe Aufwendungen / Auszahlungen operative Gebarung				0,00	0,00	-0,02	0,00	0,00	0,00
SA 0 / SA 1	(0) Nettoergebnis (21 - 22) / (1) Geldfluss operative Gebarung (31 – 32)				843.900,00	1.086.200,00	1.082.622,33	843.900,00	1.086.200,00	1.096.140,28
SU 23	Summe Haushaltsrücklagen				0,00	0,00	0,00	0,00	0,00	0,00
SA00	Nettoergebnis nach Zuw./Entn. Haushaltsrücklagen (Saldo 0 +/- SU23)				843.900,00	1.086.200,00	1.082.622,33			
Investive Gebarung										
SU 33	Summe Einzahlungen investive Gebarung							0,00	0,00	0,00
SU 34	Summe Auszahlungen investive Gebarung							0,00	0,00	0,00

	MVAG	VC QU	Ergebnisvoranschlag			Finanzierungsvoranschlag			
			EH	FH	VA 2023	VA 2022	RA 2021	VA 2023	VA 2022
SA2							0,00	0,00	0,00
SA3							843.900,00	1.086.200,00	1.096.140,28
Finanzierungstätigkeit									
SU 35							0,00	0,00	0,00
SU 36							0,00	0,00	0,00
SA4							0,00	0,00	0,00
SA5							843.900,00	1.086.200,00	1.096.140,28
921									
921000									
Operative Gebarung									
2/921000+861000			2121	3121	15				7.778,44
SU 21 / 31							0,00	0,00	7.778,44
SU 22 / 32							0,00	0,00	0,00
SA 0 / SA 1							0,00	0,00	7.778,44
SU 23							0,00	0,00	0,00
SA00							0,00	0,00	7.778,44
Investive Gebarung									
SU 33							0,00	0,00	0,00
SU 34							0,00	0,00	0,00
SA2							0,00	0,00	0,00
SA3							0,00	0,00	7.778,44
Finanzierungstätigkeit									
SU 35							0,00	0,00	0,00
SU 36							0,00	0,00	0,00
SA4							0,00	0,00	0,00
SA5							0,00	0,00	7.778,44
925									
925000									
Operative Gebarung									
2/925000+859400			2112	3112	11		2.455.000,00	2.171.000,00	2.109.920,26
SU 21 / 31							2.455.000,00	2.171.000,00	2.109.920,26
SU 22 / 32							0,00	0,00	0,00
SA 0 / SA 1							2.455.000,00	2.171.000,00	2.109.920,26
SU 23							0,00	0,00	0,00
SA00							2.455.000,00	2.171.000,00	2.109.920,26

		MVAG VC QU			Ergebnisvoranschlag			Finanzierungsvoranschlag		
		EH	FH		VA 2023	VA 2022	RA 2021	VA 2023	VA 2022	RA 2021
Investive Gebarung										
SU 33	Summe Einzahlungen investive Gebarung							0,00	0,00	0,00
SU 34	Summe Auszahlungen investive Gebarung							0,00	0,00	0,00
SA2	Saldo (2) Geldfluss aus der Investiven Gebarung (33 – 34)							0,00	0,00	0,00
SA3	Saldo (3) Nettofinanzierungssaldo (Saldo 1 + Saldo 2)							2.455.000,00	2.171.000,00	2.109.920,26
Finanzierungstätigkeit										
SU 35	Summe Einzahlungen aus der Finanzierungstätigkeit							0,00	0,00	0,00
SU 36	Summe Auszahlungen aus der Finanzierungstätigkeit							0,00	0,00	0,00
SA4	Saldo (4) Geldfluss aus der Finanzierungstätigkeit (35 – 36)							0,00	0,00	0,00
SA5	Saldo (5) Geldfluss aus der voranschlagswirksamen Gebarung (Saldo 3 + Saldo 4)							2.455.000,00	2.171.000,00	2.109.920,26
94	Finanzzuweisungen und Zuschüsse									
940	Bedarfszuweisungen									
940000	Bedarfszuweisungen									
Operative Gebarung										
2/940000+861000	Finanzzuweisungen des Landes IVW3	2121	3121	15	150.000,00	126.900,00	149.575,11	150.000,00	126.900,00	149.575,11
SU 21 / 31	Summe Erträge / Einzahlungen operative Gebarung				150.000,00	126.900,00	149.575,11	150.000,00	126.900,00	149.575,11
SU 22 / 32	Summe Aufwendungen / Auszahlungen operative Gebarung				0,00	0,00	0,00	0,00	0,00	0,00
SA 0 / SA 1	(0) Nettoergebnis (21 - 22) / (1) Geldfluss operative Gebarung (31 – 32)				150.000,00	126.900,00	149.575,11	150.000,00	126.900,00	149.575,11
SU 23	Summe Haushaltsrücklagen				0,00	0,00	0,00	0,00	0,00	0,00
SA00	Nettoergebnis nach Zuw./Entn. Haushaltsrücklagen (Saldo 0 +/- SU23)				150.000,00	126.900,00	149.575,11			
Investive Gebarung										
SU 33	Summe Einzahlungen investive Gebarung							0,00	0,00	0,00
SU 34	Summe Auszahlungen investive Gebarung							0,00	0,00	0,00
SA2	Saldo (2) Geldfluss aus der Investiven Gebarung (33 – 34)							0,00	0,00	0,00
SA3	Saldo (3) Nettofinanzierungssaldo (Saldo 1 + Saldo 2)							150.000,00	126.900,00	149.575,11
Finanzierungstätigkeit										
SU 35	Summe Einzahlungen aus der Finanzierungstätigkeit							0,00	0,00	0,00
SU 36	Summe Auszahlungen aus der Finanzierungstätigkeit							0,00	0,00	0,00
SA4	Saldo (4) Geldfluss aus der Finanzierungstätigkeit (35 – 36)							0,00	0,00	0,00
SA5	Saldo (5) Geldfluss aus der voranschlagswirksamen Gebarung (Saldo 3 + Saldo 4)							150.000,00	126.900,00	149.575,11

		MVAG VC QU			Ergebnisvoranschlag			Finanzierungsvoranschlag		
		EH	FH		VA 2023	VA 2022	RA 2021	VA 2023	VA 2022	RA 2021
941	Sonstige Finanzaufweisungen nach dem FAG									
941000	Sonstige Finanzaufweisungen nach dem FAG									
Operative Gebarung										
2/941000+860000	Finanzzuw.d. Bundes	2121	3121	15	89.000,00	83.400,00	224.828,00	89.000,00	83.400,00	224.828,00
SU 21 / 31	Summe Erträge / Einzahlungen operative Gebarung				89.000,00	83.400,00	224.828,00	89.000,00	83.400,00	224.828,00
SU 22 / 32	Summe Aufwendungen / Auszahlungen operative Gebarung				0,00	0,00	0,00	0,00	0,00	0,00
SA 0 / SA 1	(0) Nettoergebnis (21 - 22) / (1) Geldfluss operative Gebarung (31 - 32)				89.000,00	83.400,00	224.828,00	89.000,00	83.400,00	224.828,00
SU 23	Summe Haushaltsrücklagen				0,00	0,00	0,00	0,00	0,00	0,00
SA00	Nettoergebnis nach Zuw./Entn. Haushaltsrücklagen (Saldo 0 +/- SU23)				89.000,00	83.400,00	224.828,00			
Investive Gebarung										
SU 33	Summe Einzahlungen investive Gebarung							0,00	0,00	0,00
SU 34	Summe Auszahlungen investive Gebarung							0,00	0,00	0,00
SA2	Saldo (2) Geldfluss aus der Investiven Gebarung (33 - 34)							0,00	0,00	0,00
SA3	Saldo (3) Nettofinanzierungssaldo (Saldo 1 + Saldo 2)							89.000,00	83.400,00	224.828,00
Finanzierungstätigkeit										
SU 35	Summe Einzahlungen aus der Finanzierungstätigkeit							0,00	0,00	0,00
SU 36	Summe Auszahlungen aus der Finanzierungstätigkeit							0,00	0,00	0,00
SA4	Saldo (4) Geldfluss aus der Finanzierungstätigkeit (35 - 36)							0,00	0,00	0,00
SA5	Saldo (5) Geldfluss aus der voranschlagswirksamen Gebarung (Saldo 3 + Saldo 4)							89.000,00	83.400,00	224.828,00
944	Zuschüsse nach dem Katastrophenfondsgesetz									
944000	Zuschüsse nach dem Katastrophenfondsgesetz									
Operative Gebarung										
2/944000+860000	Zuweisung d. Bundes	2121	3121	15	2.000,00	2.000,00		2.000,00	2.000,00	
SU 21 / 31	Summe Erträge / Einzahlungen operative Gebarung				2.000,00	2.000,00	0,00	2.000,00	2.000,00	0,00
SU 22 / 32	Summe Aufwendungen / Auszahlungen operative Gebarung				0,00	0,00	0,00	0,00	0,00	0,00
SA 0 / SA 1	(0) Nettoergebnis (21 - 22) / (1) Geldfluss operative Gebarung (31 - 32)				2.000,00	2.000,00	0,00	2.000,00	2.000,00	0,00
SU 23	Summe Haushaltsrücklagen				0,00	0,00	0,00	0,00	0,00	0,00
SA00	Nettoergebnis nach Zuw./Entn. Haushaltsrücklagen (Saldo 0 +/- SU23)				2.000,00	2.000,00	0,00			
Investive Gebarung										
SU 33	Summe Einzahlungen investive Gebarung							0,00	0,00	0,00
SU 34	Summe Auszahlungen investive Gebarung							0,00	0,00	0,00
SA2	Saldo (2) Geldfluss aus der Investiven Gebarung (33 - 34)							0,00	0,00	0,00
SA3	Saldo (3) Nettofinanzierungssaldo (Saldo 1 + Saldo 2)							2.000,00	2.000,00	0,00
Finanzierungstätigkeit										
SU 35	Summe Einzahlungen aus der Finanzierungstätigkeit							0,00	0,00	0,00
SU 36	Summe Auszahlungen aus der Finanzierungstätigkeit							0,00	0,00	0,00

	MVAG	VC QU	Ergebnisvoranschlag			Finanzierungsvoranschlag					
			EH	FH	VA 2023	VA 2022	RA 2021	VA 2023	VA 2022	RA 2021	
SA4			Saldo (4) Geldfluss aus der Finanzierungstätigkeit (35 – 36)					0,00	0,00	0,00	
SA5			Saldo (5) Geldfluss aus der voranschlagswirksamen Gebarung (Saldo 3 + Saldo 4)					2.000,00	2.000,00	0,00	
947			Sonstige Zuschüsse der Länder								
947000			Sonstige Zuschüsse der Länder								
Operative Gebarung											
2/947000+861000			Zuschuss aus Unterstützungspaket	2121	3121	15			30.549,21		30.549,21
SU 21 / 31			Summe Erträge / Einzahlungen operative Gebarung			0,00	0,00	30.549,21	0,00	0,00	30.549,21
SU 22 / 32			Summe Aufwendungen / Auszahlungen operative Gebarung			0,00	0,00	0,00	0,00	0,00	0,00
SA 0 / SA 1			(0) Nettoergebnis (21 - 22) / (1) Geldfluss operative Gebarung (31 – 32)			0,00	0,00	30.549,21	0,00	0,00	30.549,21
SU 23			Summe Haushaltsrücklagen			0,00	0,00	0,00	0,00	0,00	0,00
SA00			Nettoergebnis nach Zuw./Entn. Haushaltsrücklagen (Saldo 0 +/- SU23)			0,00	0,00	30.549,21			
Investive Gebarung											
SU 33			Summe Einzahlungen investive Gebarung						0,00	0,00	0,00
SU 34			Summe Auszahlungen investive Gebarung						0,00	0,00	0,00
SA2			Saldo (2) Geldfluss aus der Investiven Gebarung (33 – 34)						0,00	0,00	0,00
SA3			Saldo (3) Nettofinanzierungssaldo (Saldo 1 + Saldo 2)						0,00	0,00	30.549,21
Finanzierungstätigkeit											
SU 35			Summe Einzahlungen aus der Finanzierungstätigkeit						0,00	0,00	0,00
SU 36			Summe Auszahlungen aus der Finanzierungstätigkeit						0,00	0,00	0,00
SA4			Saldo (4) Geldfluss aus der Finanzierungstätigkeit (35 – 36)						0,00	0,00	0,00
SA5			Saldo (5) Geldfluss aus der voranschlagswirksamen Gebarung (Saldo 3 + Saldo 4)						0,00	0,00	30.549,21
99			Jahresergebnis, Übergabe und Übernahme des Jahresergebnisses, Abwicklung der Vorjahre								
992			Abgänge an Kassenausgaberesten und Ausfälle an Kasseneinn								
992000			Abgänge an Kassenausg. resten u. Ausfälle an Kasseneinn. rester								
Operative Gebarung											
SU 21 / 31			Summe Erträge / Einzahlungen operative Gebarung			0,00	0,00	0,00	0,00	0,00	0,00
1/992000-691000			Abschreibung uneinbringl. Forderungen	2225	3225	24			3.000,00	1.000,00	3.998,44
SU 22 / 32			Summe Aufwendungen / Auszahlungen operative Gebarung			3.000,00	1.000,00	3.998,44	3.000,00	1.000,00	3.998,44
SA 0 / SA 1			(0) Nettoergebnis (21 - 22) / (1) Geldfluss operative Gebarung (31 – 32)			-3.000,00	-1.000,00	-3.998,44	-3.000,00	-1.000,00	-3.998,44
SU 23			Summe Haushaltsrücklagen			0,00	0,00	0,00	0,00	0,00	0,00
SA00			Nettoergebnis nach Zuw./Entn. Haushaltsrücklagen (Saldo 0 +/- SU23)			-3.000,00	-1.000,00	-3.998,44			
Investive Gebarung											
SU 33			Summe Einzahlungen investive Gebarung						0,00	0,00	0,00
SU 34			Summe Auszahlungen investive Gebarung						0,00	0,00	0,00
SA2			Saldo (2) Geldfluss aus der Investiven Gebarung (33 – 34)						0,00	0,00	0,00

	MVAG	VC QU	Ergebnisvoranschlag			Finanzierungsvoranschlag					
			EH	FH	VA 2023	VA 2022	RA 2021	VA 2023	VA 2022	RA 2021	
SA3											
			Saldo (3) Nettofinanzierungssaldo (Saldo 1 + Saldo 2)						-3.000,00	-1.000,00	-3.998,44
Finanzierungstätigkeit											
SU 35									0,00	0,00	0,00
			Summe Einzahlungen aus der Finanzierungstätigkeit						0,00	0,00	0,00
SU 36									0,00	0,00	0,00
			Summe Auszahlungen aus der Finanzierungstätigkeit						0,00	0,00	0,00
SA4									0,00	0,00	0,00
			Saldo (4) Geldfluss aus der Finanzierungstätigkeit (35 – 36)						0,00	0,00	0,00
SA5									-3.000,00	-1.000,00	-3.998,44
			Saldo (5) Geldfluss aus der voranschlagswirksamen Gebarung (Saldo 3 + Saldo 4)						-3.000,00	-1.000,00	-3.998,44

Haushaltspotential

Voranschlag 2023

Marktgemeinde Wullersdorf

Haushaltspotential (aufbauend auf der Ergebnisrechnung)

MVAG	Mittelverwendungs- und -aufbringungsgruppen	Mittelaufbringung	Mittelverwendung	Saldo
211	Erträge aus der operativen Verwaltungstätigkeit	5.308.200,00		
212	Erträge aus Transfers	956.100,00		
213	Finanzerträge	600,00		
Summe Erträge (SU 21)		6.264.900,00		
2117	Nicht finanzierungswirksame operative Erträge (Auflösung von Rückstellungen und Aktivierte Eigenleistungen)			
2127	Nicht finanzierungswirksamer Transferertrag (Auflösung von Investitionszuschüssen)	-288.500,00		
2136	Sonstige nicht finanzierungswirksame Finanzerträge (Auflösung von RS Bewertung von Beteiligungen und aktiven Finanzinstrumenten)			
Nicht finanzwirksame Erträge		-288.500,00		
Finanzwirksame Erträge		5.976.400,00		
221	Personalaufwand		1.071.500,00	
222	Sachaufwand (ohne Transferaufwand)		3.156.300,00	
223	Transferaufwand (laufende Transfers und Kapitaltransfers)		1.654.800,00	
224	Finanzaufwand		242.700,00	
Summe Aufwendungen (SU 22)			6.125.300,00	
2214	Nicht finanzierungswirksamer Personalaufwand (Dotierung RS für Abfertigungen, Jubiläum u. nicht konsumierte Urlaube)		-11.000,00	
2226	Nicht finanzierungswirksamer Sachaufwand (inkl. Abschreibungen, Dotierung von RS Prozess, ausstehende Rechnungen)		-1.352.500,00	
2237	Nicht finanzierungswirksamer Transferaufwand (Dotierungen von RS f. Pensionen)			
2245	Nicht finanzierungswirksamer Finanzaufwand (Wertberichtigungen zu Finanzinstrumenten, Aufwendungen aus der Bewertung von Beteiligungen)			
Nicht finanzwirksame Aufwendungen			-1.363.500,00	
Finanzwirksame Aufwendungen			4.761.800,00	
Finanzwirksames Ergebnis		5.976.400,00	4.761.800,00	1.214.600,00

Voranschlag 2023

Marktgemeinde Wullersdorf

Haushaltspotential (aufbauend auf der Ergebnisrechnung)

MVAG	Mittelverwendungs- und -aufbringungsgruppen	Mittelaufbringung	Mittelverwendung	Saldo
332	Einzahlungen aus der Rückzahlung von Darlehen sowie gewährten Vorschüssen (ohne 3325 mit Projektcode - Anzahlungen)			
1141	Vorräte (- Veränderung)			
1142	Gegebene Anzahlungen auf Vorräte (- Veränderung)			
1540	Passive Rechnungsabgrenzung			
	Einzahlungen der Kontengruppe 000-089, die keinem Projekt mit Projektcode 1 zugeordnet sind	300.000,00		
	Einzahlungen der Kontengruppe 30, die keinem Projekt mit Projektcode 1 zugeordnet sind	485.500,00		
	- Erträge der Kontogruppe 80 mit Projektcode 1			
2301	Entnahmen von Rücklagen endfälliger Darlehen (Kontengruppe 893)			
Jährliche wiederkehrende Einzahlungen		785.500,00		
36	Auszahlungen aus der Finanzierungstätigkeit (ohne Projektcode 1)		1.021.700,00	
2401	Zuweisung an Rücklagen endfälliger Darlehen (Kontengruppe 793)			
342	Auszahlungen von gewährten Darlehen sowie gewährten Vorschüssen (ohne 3425 mit Projektcode - Anzahlungen)			
1141	Vorräte (+ Veränderung)			
1142	Gegebene Anzahlungen auf Vorräte (+ Veränderung)			
1170	Aktive Rechnungsabgrenzung			
	Auszahlungen (Investitionen) der Kontengruppe 000-083, die keinem Projekt mit Projektcode 1 zugeordnet sind		57.500,00	
Jährliche wiederkehrende Auszahlungen			1.079.200,00	
	Kontengruppe 871, KT der Ergebnisrechnung, mit Projektcode (BZ)	-305.700,00		
Summe Kapitaltransfers der Ergebnisrechnung		-305.700,00		
Jährliches Haushaltspotential		6.456.200,00	5.841.000,00	615.200,00
	Jährliches Haushaltspotential	615.200,00		
	kumuliertes Haushaltspotential zum 31.12.2022 (Vorjahr)	1.542.387,23		
Verfügbares Haushaltspotential		2.157.587,23		

Voranschlag 2023

Marktgemeinde Wullersdorf

Haushaltspotential (aufbauend auf der Ergebnisrechnung)

MVAG	Mittelverwendungs- und -aufbringungsgruppen	Mittelaufbringung	Mittelverwendung	Saldo
informativ	im verfügbaren Haushaltspotential enthaltene Bedarfszuweisungen zur Liquiditätssteigerung aus Kontogruppe 871, KT der Ergebnisrechnung ohne Projektcode			
informativ	tatsächlicher Liquiditätsbedarf ohne Rücklagenauflösung (Abgang)	2.157.587,23		
2401	Zuweisung an Haushaltsrücklagen (Kontengruppe 794)		100.000,00	
2401	Zuweisung an Haushaltsrücklagen (Kontengruppe 795)			
Jährliche Aufwände für Rücklagen			100.000,00	
2301	Entnahmen von Haushaltsrücklagen (Kontengruppe 894)			
2301	Entnahmen von Haushaltsrücklagen (Kontengruppe 895)			
Jährliche RL-Erträge f. Investitionen (finanzw.)		0,00		
Endbestand kumuliertes Haushaltspotential		2.157.587,23	100.000,00	2.057.587,23
- Zuweisungen und Umbuchungen an investive Vorhaben				620.600,00
+ Rückführungen und Umbuchungen von investiven Vorhaben				
Endstand kumuliertes Haushaltspotential nach Berücksichtigung von Zuweisungen und Rückführungen investive Vorhaben				1.436.987,23

Nachweis der Investitionstätigkeit

Vorhaben	Vorhabensbezeichnung	RA Vorjahre	VA 2022	VA 2023	Plan 2024	Plan 2025	Plan 2026	Plan 2027	Plan Gesamt (gerundet)
Konto	Bezeichnung								
1164000	FF Ankauf von Maschinen u. Geräten (2000 bis 2099)								
	Auszahlungen - Investitionen - Mittelverwendung	0,00	5.000,00	32.000,00	25.000,00	25.000,00	5.000,00	5.000,00	97.000,00
	Anschaffungs- oder Herstellungskosten	0,00	5.000,00	32.000,00	25.000,00	25.000,00	5.000,00	5.000,00	97.000,00
5/164000-040001	Ankauf von Maschinen und Gerätschaften		5.000,00	32.000,00	25.000,00	25.000,00	5.000,00	5.000,00	97.000,00
	Einzahlungen - Finanzierung - Mittelaufbringung	672,65	5.000,00	32.000,00	25.000,00	25.000,00	5.000,00	5.000,00	97.700,00
	Mittel aus Geldfluss aus der operativen Gebarung	672,65	5.000,00	32.000,00	25.000,00	25.000,00	5.000,00	5.000,00	97.700,00
6/164000+816001	Bedarfszuweisungen				10.000,00	10.000,00	5.000,00	5.000,00	30.000,00
6/164000+829910	Zuführung		5.000,00	32.000,00	15.000,00	15.000,00			67.000,00
6/164000+829960	Überschuss Vorjahr	672,65							700,00
	Bedarfszuweisungen/KTZ	0,00	0,00	0,00	0,00	0,00	0,00	0,00	0,00
	Haushaltsrücklagen/Zahlungsmittelreserven	0,00	0,00	0,00	0,00	0,00	0,00	0,00	0,00
	Sonstige Kapitaltransfers und Subventionen	0,00	0,00	0,00	0,00	0,00	0,00	0,00	0,00
	Darlehen	0,00	0,00	0,00	0,00	0,00	0,00	0,00	0,00
	Finanzierungsleasing	0,00	0,00	0,00	0,00	0,00	0,00	0,00	0,00
	Veräußerung langfristiges Vermögen und sonstiges	0,00	0,00	0,00	0,00	0,00	0,00	0,00	0,00
Finanzierungsergebnis 1164000		672,65	0,00	0,00	0,00	0,00	0,00	0,00	700,00
	<i>inklusive Vorjahre (gerundet)</i>		700,00	700,00	700,00	700,00	700,00	700,00	

Vorhaben	Vorhabensbezeichnung	RA Vorjahre	VA 2022	VA 2023	Plan 2024	Plan 2025	Plan 2026	Plan 2027	Plan Gesamt (gerundet)
Konto	Bezeichnung								
1240100	Vorhaben 240100 (2000 bis 2099)								
	Auszahlungen - Investitionen - Mittelverwendung	5.101,00	0,00	0,00	0,00	0,00	0,00	0,00	5.100,00
	Anschaffungs- oder Herstellungskosten	5.101,00	0,00	0,00	0,00	0,00	0,00	0,00	5.100,00
5/240100-042000	Neuausstattung KIGA Wullersdorf 2021	5.101,00							5.100,00
	Einzahlungen - Finanzierung - Mittelaufbringung	5.101,00	0,00	0,00	0,00	0,00	0,00	0,00	5.100,00
	Mittel aus Geldfluss aus der operativen Gebarung	5.101,00	0,00	0,00	0,00	0,00	0,00	0,00	5.100,00
6/240100+829910	Zuführungen	5.101,00							5.100,00
	Bedarfszuweisungen/KTZ	0,00	0,00	0,00	0,00	0,00	0,00	0,00	0,00
	Haushaltsrücklagen/Zahlungsmittelreserven	0,00	0,00	0,00	0,00	0,00	0,00	0,00	0,00
	Sonstige Kapitaltransfers und Subventionen	0,00	0,00	0,00	0,00	0,00	0,00	0,00	0,00
	Darlehen	0,00	0,00	0,00	0,00	0,00	0,00	0,00	0,00
	Finanzierungsleasing	0,00	0,00	0,00	0,00	0,00	0,00	0,00	0,00
	Veräußerung langfristiges Vermögen und sonstiges	0,00	0,00	0,00	0,00	0,00	0,00	0,00	0,00
Finanzierungsergebnis 1240100		0,00	0,00	0,00	0,00	0,00	0,00	0,00	0,00
	<i>inklusive Vorjahre (gerundet)</i>		0,00	0,00	0,00	0,00	0,00	0,00	

Vorhaben	Vorhabensbezeichnung	RA Vorjahre	VA 2022	VA 2023	Plan 2024	Plan 2025	Plan 2026	Plan 2027	Plan Gesamt (gerundet)
Konto	Bezeichnung								
1240200	Neubau KIGA Immendorf (2000 bis 2099)								
	Auszahlungen - Investitionen - Mittelverwendung	2.408.608,12	91.400,00	0,00	0,00	0,00	0,00	0,00	2.500.000,00
	Anschaffungs- oder Herstellungskosten	2.408.608,12	91.400,00	0,00	0,00	0,00	0,00	0,00	2.500.000,00
	5/240200-010000 Kindergarten Neubau	2.338.424,56	91.400,00						2.429.800,00
	5/240200-042000 Ausstattung Tagesbetreuung	2.014,20							2.000,00
	5/240200-729960 Abgang Vorjahr	68.169,36							68.200,00
	Einzahlungen - Finanzierung - Mittelaufbringung	2.500.000,00	0,00	0,00	0,00	0,00	0,00	0,00	2.500.000,00
	Mittel aus Geldfluss aus der operativen Gebarung	0,00	0,00	0,00	0,00	0,00	0,00	0,00	0,00
	Bedarfszuweisungen/KTZ	0,00	0,00	0,00	0,00	0,00	0,00	0,00	0,00
	Haushaltsrücklagen/Zahlungsmittelreserven	0,00	0,00	0,00	0,00	0,00	0,00	0,00	0,00
	Sonstige Kapitaltransfers und Subventionen	0,00	0,00	0,00	0,00	0,00	0,00	0,00	0,00
	Darlehen	2.500.000,00	0,00	0,00	0,00	0,00	0,00	0,00	2.500.000,00
	112300/94 KIGA Neubau Immendorf	1.800.000,00							1.800.000,00
	23/97 KIGA Neubau Immendorf Teil 2.	700.000,00							700.000,00
	Finanzierungsleasing	0,00	0,00	0,00	0,00	0,00	0,00	0,00	0,00
	Veräußerung langfristiges Vermögen und sonstiges	0,00	0,00	0,00	0,00	0,00	0,00	0,00	0,00
Finanzierungsergebnis 1240200		91.391,88	-91.400,00	0,00	0,00	0,00	0,00	0,00	0,00
	<i>inklusive Vorjahre (gerundet)</i>		0,00	0,00	0,00	0,00	0,00	0,00	

Vorhaben	Vorhabensbezeichnung	RA Vorjahre	VA 2022	VA 2023	Plan 2024	Plan 2025	Plan 2026	Plan 2027	Plan Gesamt (gerundet)
Konto	Bezeichnung								
1269000	Vorhaben 269000 (2000 bis 2099)								
	Auszahlungen - Investitionen - Mittelverwendung	23.004,47	0,00	0,00	0,00	0,00	0,00	0,00	23.000,00
	Anschaffungs- oder Herstellungskosten	23.004,47	0,00	0,00	0,00	0,00	0,00	0,00	23.000,00
5/269000-777000	Kabinen-Neubau SK Wullersdorf Subvention	23.004,47							23.000,00
	Einzahlungen - Finanzierung - Mittelaufbringung	23.004,47	0,00	0,00	0,00	0,00	0,00	0,00	23.000,00
	Mittel aus Geldfluss aus der operativen Gebarung	23.004,47	0,00	0,00	0,00	0,00	0,00	0,00	23.000,00
6/269000+829910	Zuführung von operativen HH	23.004,47							23.000,00
	Bedarfszuweisungen/KTZ	0,00	0,00	0,00	0,00	0,00	0,00	0,00	0,00
	Haushaltsrücklagen/Zahlungsmittelreserven	0,00	0,00	0,00	0,00	0,00	0,00	0,00	0,00
	Sonstige Kapitaltransfers und Subventionen	0,00	0,00	0,00	0,00	0,00	0,00	0,00	0,00
	Darlehen	0,00	0,00	0,00	0,00	0,00	0,00	0,00	0,00
	Finanzierungsleasing	0,00	0,00	0,00	0,00	0,00	0,00	0,00	0,00
	Veräußerung langfristiges Vermögen und sonstiges	0,00	0,00	0,00	0,00	0,00	0,00	0,00	0,00
Finanzierungsergebnis 1269000		0,00	0,00	0,00	0,00	0,00	0,00	0,00	0,00
	<i>inklusive Vorjahre (gerundet)</i>		0,00	0,00	0,00	0,00	0,00	0,00	

Vorhaben	Vorhabensbezeichnung	RA Vorjahre	VA 2022	VA 2023	Plan 2024	Plan 2025	Plan 2026	Plan 2027	Plan Gesamt (gerundet)
Konto	Bezeichnung								
1321000	Neubau u. Umbau Musikheim (2023 bis 2026)								
	Auszahlungen - Investitionen - Mittelverwendung	0,00	0,00	40.000,00	0,00	0,00	0,00	0,00	40.000,00
	Anschaffungs- oder Herstellungskosten	0,00	0,00	40.000,00	0,00	0,00	0,00	0,00	40.000,00
5/321000-010010	Neubau und Umbau Musikheim			40.000,00					40.000,00
	Einzahlungen - Finanzierung - Mittelaufbringung	0,00	0,00	40.000,00	0,00	0,00	0,00	0,00	40.000,00
	Mittel aus Geldfluss aus der operativen Gebarung	0,00	0,00	40.000,00	0,00	0,00	0,00	0,00	40.000,00
6/321000+001000	Grundverkauf f. Musikheimbau			40.000,00					40.000,00
	Bedarfszuweisungen/KTZ	0,00	0,00	0,00	0,00	0,00	0,00	0,00	0,00
	Haushaltsrücklagen/Zahlungsmittelreserven	0,00	0,00	0,00	0,00	0,00	0,00	0,00	0,00
	Sonstige Kapitaltransfers und Subventionen	0,00	0,00	0,00	0,00	0,00	0,00	0,00	0,00
	Darlehen	0,00	0,00	0,00	0,00	0,00	0,00	0,00	0,00
	Finanzierungsleasing	0,00	0,00	0,00	0,00	0,00	0,00	0,00	0,00
	Veräußerung langfristiges Vermögen und sonstiges	0,00	0,00	0,00	0,00	0,00	0,00	0,00	0,00
Finanzierungsergebnis 1321000		0,00	0,00	0,00	0,00	0,00	0,00	0,00	0,00
	<i>inklusive Vorjahre (gerundet)</i>		0,00	0,00	0,00	0,00	0,00	0,00	

Vorhaben	Vorhabensbezeichnung	RA Vorjahre	VA 2022	VA 2023	Plan 2024	Plan 2025	Plan 2026	Plan 2027	Plan Gesamt (gerundet)
Konto	Bezeichnung								
1530000	Neubau Rot Kreuz Haus Hollabrunn (2000 bis 2099)								
	Auszahlungen - Investitionen - Mittelverwendung	18.689,00	0,00	0,00	0,00	0,00	0,00	0,00	18.700,00
	Anschaffungs- oder Herstellungskosten	18.689,00	0,00	0,00	0,00	0,00	0,00	0,00	18.700,00
	5/530000-729910 Sonstige Aufwendungen	5.722,00							5.700,00
	5/530000-777000 Kapitaltransferzlg. Neubau Rot-Kreuz Haus Hollabrunn	12.967,00							13.000,00
	Einzahlungen - Finanzierung - Mittelaufbringung	18.689,00	0,00	0,00	0,00	0,00	0,00	0,00	18.700,00
	Mittel aus Geldfluss aus der operativen Gebarung	0,00	0,00	0,00	0,00	0,00	0,00	0,00	0,00
	Bedarfszuweisungen/KTZ	18.689,00	0,00	0,00	0,00	0,00	0,00	0,00	18.700,00
	6/530000+871003 Kapitaltransfers aus Gemeinde-Bedarfszuweisungsmittel	18.689,00							18.700,00
	Haushaltsrücklagen/Zahlungsmittelreserven	0,00	0,00	0,00	0,00	0,00	0,00	0,00	0,00
	Sonstige Kapitaltransfers und Subventionen	0,00	0,00	0,00	0,00	0,00	0,00	0,00	0,00
	Darlehen	0,00	0,00	0,00	0,00	0,00	0,00	0,00	0,00
	Finanzierungsleasing	0,00	0,00	0,00	0,00	0,00	0,00	0,00	0,00
	Veräußerung langfristiges Vermögen und sonstiges	0,00	0,00	0,00	0,00	0,00	0,00	0,00	0,00
Finanzierungsergebnis 1530000		0,00	0,00	0,00	0,00	0,00	0,00	0,00	0,00
	<i>inklusive Vorjahre (gerundet)</i>		0,00	0,00	0,00	0,00	0,00	0,00	

Vorhaben	Vorhabensbezeichnung	RA Vorjahre	VA 2022	VA 2023	Plan 2024	Plan 2025	Plan 2026	Plan 2027	Plan Gesamt (gerundet)
Konto	Bezeichnung								
1612000	Gemeindestraßenbau (2000 bis 2099)								
	Auszahlungen - Investitionen - Mittelverwendung	430.537,17	594.600,00	600.000,00	200.000,00	150.000,00	150.000,00	150.000,00	2.275.100,00
	Anschaffungs- oder Herstellungskosten	430.537,17	594.600,00	600.000,00	200.000,00	150.000,00	150.000,00	150.000,00	2.275.100,00
	5/612000-000202 Baukosten	47.576,43							47.600,00
	5/612000-002000 Baukosten	377.539,99	594.600,00	600.000,00	200.000,00	150.000,00	150.000,00	150.000,00	2.222.100,00
	5/612000-728000 Entgelte für Planungskosten	5.420,75							5.400,00
	Einzahlungen - Finanzierung - Mittelaufbringung	525.112,72	500.000,00	600.000,00	200.000,00	150.000,00	150.000,00	150.000,00	2.275.100,00
	Mittel aus Geldfluss aus der operativen Gebarung	115.112,72	200.000,00	0,00	0,00	50.000,00	50.000,00	50.000,00	465.100,00
	6/612000+001000 Veräußerung von Grundstücken	40.856,84	200.000,00			50.000,00	50.000,00	50.000,00	390.900,00
	6/612000+829960 Überschuss Vorjahr	74.255,88							74.300,00
	Bedarfszuweisungen/KTZ	410.000,00	300.000,00	300.000,00	200.000,00	100.000,00	100.000,00	100.000,00	1.510.000,00
	6/612000+301002 Sonderbedarfszuweisungen	10.000,00							10.000,00
	6/612000+871003 Bedarfszuweisungen Land NÖ	400.000,00	300.000,00	300.000,00	200.000,00	100.000,00	100.000,00	100.000,00	1.500.000,00
	Haushaltsrücklagen/Zahlungsmittelreserven	0,00	0,00	0,00	0,00	0,00	0,00	0,00	0,00
	Sonstige Kapitaltransfers und Subventionen	0,00	0,00	0,00	0,00	0,00	0,00	0,00	0,00
	Darlehen	0,00	0,00	300.000,00	0,00	0,00	0,00	0,00	300.000,00
	115605/102 Straßenbau LFSA - Darlehen			300.000,00					300.000,00
	Finanzierungsleasing	0,00	0,00	0,00	0,00	0,00	0,00	0,00	0,00
	Veräußerung langfristiges Vermögen und sonstiges	0,00	0,00	0,00	0,00	0,00	0,00	0,00	0,00
Finanzierungsergebnis 1612000		94.575,55	-94.600,00	0,00	0,00	0,00	0,00	0,00	0,00
	<i>inklusive Vorjahre (gerundet)</i>		0,00	0,00	0,00	0,00	0,00	0,00	

Vorhaben	Vorhabensbezeichnung	RA Vorjahre	VA 2022	VA 2023	Plan 2024	Plan 2025	Plan 2026	Plan 2027	Plan Gesamt (gerundet)
Konto	Bezeichnung								
1639000	Hochwasserschutz (2000 bis 2099)								
	Auszahlungen - Investitionen - Mittelverwendung	172.352,09	160.700,00	200.000,00	0,00	0,00	0,00	0,00	533.100,00
	Anschaffungs- oder Herstellungskosten	172.352,09	160.700,00	200.000,00	0,00	0,00	0,00	0,00	533.100,00
5/639000-060000	Baukosten Hochwasserschutz	172.352,09	160.700,00	200.000,00					533.100,00
	Einzahlungen - Finanzierung - Mittelaufbringung	203.016,74	130.000,00	200.000,00	0,00	0,00	0,00	0,00	533.000,00
	Mittel aus Geldfluss aus der operativen Gebarung	53.016,74	130.000,00	0,00	0,00	0,00	0,00	0,00	183.000,00
6/639000+001000	Veräußerung von Grundstücken	44.646,74	99.400,00						144.000,00
6/639000+829910	Zuführung vom operativen Haushalt	3.758,72	30.600,00						34.400,00
6/639000+829960	Überschuss Vorjahr	4.611,28							4.600,00
	Bedarfszuweisungen/KTZ	0,00	0,00	0,00	0,00	0,00	0,00	0,00	0,00
	Haushaltsrücklagen/Zahlungsmittelreserven	0,00	0,00	0,00	0,00	0,00	0,00	0,00	0,00
	Sonstige Kapitaltransfers und Subventionen	0,00	0,00	0,00	0,00	0,00	0,00	0,00	0,00
	Darlehen	150.000,00	0,00	200.000,00	0,00	0,00	0,00	0,00	350.000,00
112300/93	HW-Schutz	150.000,00							150.000,00
115605/103	Hochwasserschutzmaßnahmen			200.000,00					200.000,00
	Finanzierungsleasing	0,00	0,00	0,00	0,00	0,00	0,00	0,00	0,00
	Veräußerung langfristiges Vermögen und sonstiges	0,00	0,00	0,00	0,00	0,00	0,00	0,00	0,00
Finanzierungsergebnis 1639000		30.664,65	-30.700,00	0,00	0,00	0,00	0,00	0,00	0,00
	<i>inklusive Vorjahre (gerundet)</i>		0,00	0,00	0,00	0,00	0,00	0,00	

Vorhaben	Vorhabensbezeichnung	RA Vorjahre	VA 2022	VA 2023	Plan 2024	Plan 2025	Plan 2026	Plan 2027	Plan Gesamt (gerundet)
Konto	Bezeichnung								
1680000	Versorgungsleitungen Breitband A1 (2000 bis 2099)								
	Auszahlungen - Investitionen - Mittelverwendung	7.626,31	140.000,00	100.000,00	0,00	0,00	0,00	0,00	247.600,00
	Anschaffungs- oder Herstellungskosten	7.626,31	140.000,00	100.000,00	0,00	0,00	0,00	0,00	247.600,00
5/680000-050000	Versorgungsleitung Breitband A1	7.626,31	140.000,00	100.000,00					247.600,00
	Einzahlungen - Finanzierung - Mittelaufbringung	7.626,31	140.000,00	100.000,00	0,00	0,00	0,00	0,00	247.600,00
	Mittel aus Geldfluss aus der operativen Gebarung	7.626,31	140.000,00	100.000,00	0,00	0,00	0,00	0,00	247.600,00
6/680000+829910	Zuführung	7.626,31	140.000,00	100.000,00					247.600,00
	Bedarfszuweisungen/KTZ	0,00	0,00	0,00	0,00	0,00	0,00	0,00	0,00
	Haushaltsrücklagen/Zahlungsmittelreserven	0,00	0,00	0,00	0,00	0,00	0,00	0,00	0,00
	Sonstige Kapitaltransfers und Subventionen	0,00	0,00	0,00	0,00	0,00	0,00	0,00	0,00
	Darlehen	0,00	0,00	0,00	0,00	0,00	0,00	0,00	0,00
	Finanzierungsleasing	0,00	0,00	0,00	0,00	0,00	0,00	0,00	0,00
	Veräußerung langfristiges Vermögen und sonstiges	0,00	0,00	0,00	0,00	0,00	0,00	0,00	0,00
Finanzierungsergebnis 1680000		0,00	0,00	0,00	0,00	0,00	0,00	0,00	0,00
	<i>inklusive Vorjahre (gerundet)</i>		0,00	0,00	0,00	0,00	0,00	0,00	

Vorhaben	Vorhabensbezeichnung	RA Vorjahre	VA 2022	VA 2023	Plan 2024	Plan 2025	Plan 2026	Plan 2027	Plan Gesamt (gerundet)
Konto	Bezeichnung								
1710000	Güterwege (2000 bis 2099)								
	Auszahlungen - Investitionen - Mittelverwendung	103.162,08	40.000,00	55.000,00	40.000,00	40.000,00	40.000,00	40.000,00	358.200,00
	Anschaffungs- oder Herstellungskosten	103.162,08	40.000,00	55.000,00	40.000,00	40.000,00	40.000,00	40.000,00	358.200,00
	5/710000-002000 Baukosten Güterweginstandhaltung	103.162,08	40.000,00	55.000,00	40.000,00	40.000,00	40.000,00	40.000,00	358.200,00
	Einzahlungen - Finanzierung - Mittelaufbringung	103.162,08	40.000,00	55.000,00	40.000,00	40.000,00	40.000,00	40.000,00	358.200,00
	Mittel aus Geldfluss aus der operativen Gebarung	71.432,08	27.000,00	43.600,00	20.000,00	20.000,00	20.000,00	20.000,00	222.000,00
	6/710000+829910 Zuführung	69.675,90	27.000,00	43.600,00	20.000,00	20.000,00	20.000,00	20.000,00	220.300,00
	6/710000+829960 Überschuss Vorjahr	1.756,18							1.800,00
	Bedarfszuweisungen/KTZ	31.730,00	13.000,00	11.400,00	20.000,00	20.000,00	20.000,00	20.000,00	136.100,00
	6/710000+301207 Landesbeitrag ST 8	13.000,00	6.500,00	5.700,00	10.000,00	10.000,00	10.000,00	10.000,00	65.200,00
	6/710000+871003 Bedarfszuweisungen Land NÖ	18.730,00	6.500,00	5.700,00	10.000,00	10.000,00	10.000,00	10.000,00	70.900,00
	Haushaltsrücklagen/Zahlungsmittelreserven	0,00	0,00	0,00	0,00	0,00	0,00	0,00	0,00
	Sonstige Kapitaltransfers und Subventionen	0,00	0,00	0,00	0,00	0,00	0,00	0,00	0,00
	Darlehen	0,00	0,00	0,00	0,00	0,00	0,00	0,00	0,00
	Finanzierungsleasing	0,00	0,00	0,00	0,00	0,00	0,00	0,00	0,00
	Veräußerung langfristiges Vermögen und sonstiges	0,00	0,00	0,00	0,00	0,00	0,00	0,00	0,00
Finanzierungsergebnis 1710000		0,00	0,00	0,00	0,00	0,00	0,00	0,00	0,00
	<i>inklusive Vorjahre (gerundet)</i>		0,00	0,00	0,00	0,00	0,00	0,00	

Vorhaben	Vorhabensbezeichnung	RA Vorjahre	VA 2022	VA 2023	Plan 2024	Plan 2025	Plan 2026	Plan 2027	Plan Gesamt (gerundet)
Konto	Bezeichnung								
1710100	Vorhaben 710100 (2000 bis 2099)								
	Auszahlungen - Investitionen - Mittelverwendung	0,00	20.000,00	0,00	0,00	0,00	0,00	0,00	20.000,00
	Anschaffungs- oder Herstellungskosten	0,00	20.000,00	0,00	0,00	0,00	0,00	0,00	20.000,00
	5/710100-000207 Güterwege Baurestmassenverwertung		20.000,00						20.000,00
	Einzahlungen - Finanzierung - Mittelaufbringung	0,00	20.000,00	0,00	0,00	0,00	0,00	0,00	20.000,00
	Mittel aus Geldfluss aus der operativen Gebarung	0,00	20.000,00	0,00	0,00	0,00	0,00	0,00	20.000,00
	6/710100+829910 Zuführung		20.000,00						20.000,00
	Bedarfszuweisungen/KTZ	0,00	0,00	0,00	0,00	0,00	0,00	0,00	0,00
	Haushaltsrücklagen/Zahlungsmittelreserven	0,00	0,00	0,00	0,00	0,00	0,00	0,00	0,00
	Sonstige Kapitaltransfers und Subventionen	0,00	0,00	0,00	0,00	0,00	0,00	0,00	0,00
	Darlehen	0,00	0,00	0,00	0,00	0,00	0,00	0,00	0,00
	Finanzierungsleasing	0,00	0,00	0,00	0,00	0,00	0,00	0,00	0,00
	Veräußerung langfristiges Vermögen und sonstiges	0,00	0,00	0,00	0,00	0,00	0,00	0,00	0,00
Finanzierungsergebnis 1710100		0,00	0,00	0,00	0,00	0,00	0,00	0,00	0,00
	<i>inklusive Vorjahre (gerundet)</i>		0,00	0,00	0,00	0,00	0,00	0,00	

Vorhaben	Vorhabensbezeichnung	RA Vorjahre	VA 2022	VA 2023	Plan 2024	Plan 2025	Plan 2026	Plan 2027	Plan Gesamt (gerundet)
Konto	Bezeichnung								
1816000	Straßenbeleuchtung (2000 bis 2099)								
	Auszahlungen - Investitionen - Mittelverwendung	93.321,13	70.000,00	10.000,00	5.000,00	5.000,00	5.000,00	5.000,00	193.300,00
	Anschaffungs- oder Herstellungskosten	93.321,13	70.000,00	10.000,00	5.000,00	5.000,00	5.000,00	5.000,00	193.300,00
5/816000-050100	Straßenbeleuchtung Erneuerung	93.321,13	70.000,00	10.000,00	5.000,00	5.000,00	5.000,00	5.000,00	193.300,00
	Einzahlungen - Finanzierung - Mittelaufbringung	93.321,13	70.000,00	10.000,00	5.000,00	5.000,00	5.000,00	5.000,00	193.300,00
	Mittel aus Geldfluss aus der operativen Gebarung	93.321,13	70.000,00	10.000,00	5.000,00	5.000,00	5.000,00	5.000,00	193.300,00
6/816000+829910	Zuführung	93.321,13	70.000,00	10.000,00	5.000,00	5.000,00	5.000,00	5.000,00	193.300,00
	Bedarfszuweisungen/KTZ	0,00	0,00	0,00	0,00	0,00	0,00	0,00	0,00
	Haushaltsrücklagen/Zahlungsmittelreserven	0,00	0,00	0,00	0,00	0,00	0,00	0,00	0,00
	Sonstige Kapitaltransfers und Subventionen	0,00	0,00	0,00	0,00	0,00	0,00	0,00	0,00
	Darlehen	0,00	0,00	0,00	0,00	0,00	0,00	0,00	0,00
	Finanzierungsleasing	0,00	0,00	0,00	0,00	0,00	0,00	0,00	0,00
	Veräußerung langfristiges Vermögen und sonstiges	0,00	0,00	0,00	0,00	0,00	0,00	0,00	0,00
Finanzierungsergebnis 1816000		0,00	0,00	0,00	0,00	0,00	0,00	0,00	0,00
	<i>inklusive Vorjahre (gerundet)</i>		0,00	0,00	0,00	0,00	0,00	0,00	

Vorhaben	Vorhabensbezeichnung	RA Vorjahre	VA 2022	VA 2023	Plan 2024	Plan 2025	Plan 2026	Plan 2027	Plan Gesamt (gerundet)
Konto	Bezeichnung								
1840000	Grundankauf zur Bauplatzbeschaffung (2000 bis 2099)								
	Auszahlungen - Investitionen - Mittelverwendung	538.666,53	1.337.600,00	0,00	0,00	0,00	0,00	0,00	1.876.300,00
	Anschaffungs- oder Herstellungskosten	538.666,53	1.337.600,00	0,00	0,00	0,00	0,00	0,00	1.876.300,00
5/840000-001000	Grundankäufe zur Bauplatzbeschaffung	538.666,53	1.337.600,00						1.876.300,00
	Einzahlungen - Finanzierung - Mittelaufbringung	726.308,11	1.150.000,00	0,00	0,00	0,00	0,00	0,00	1.876.300,00
	Mittel aus Geldfluss aus der operativen Gebarung	414.308,11	339.500,00	0,00	0,00	0,00	0,00	0,00	753.800,00
6/840000+001000	Veräußerungen v. Grundstücken	192.508,43	300.000,00						492.500,00
6/840000+829910	Zuführungen		39.500,00						39.500,00
6/840000+829960	Überschuss Vorjahr	221.799,68							221.800,00
	Bedarfszuweisungen/KTZ	0,00	0,00	0,00	0,00	0,00	0,00	0,00	0,00
	Haushaltsrücklagen/Zahlungsmittelreserven	0,00	0,00	0,00	0,00	0,00	0,00	0,00	0,00
	Sonstige Kapitaltransfers und Subventionen	12.000,00	60.500,00	0,00	0,00	0,00	0,00	0,00	72.500,00
6/840000+300000	Kapitaltransfers von Bund, Bundesfonds und Bundeskammern Archäologische Gr.	12.000,00	60.500,00						72.500,00
	Darlehen	300.000,00	750.000,00	0,00	0,00	0,00	0,00	0,00	1.050.000,00
107164/95	Grundankauf	300.000,00							300.000,00
115605/100	Grundankauf f. neue Bauplätze		750.000,00						750.000,00
	Finanzierungsleasing	0,00	0,00	0,00	0,00	0,00	0,00	0,00	0,00
	Veräußerung langfristiges Vermögen und sonstiges	0,00	0,00	0,00	0,00	0,00	0,00	0,00	0,00
	Finanzierungsergebnis 1840000	187.641,58	-187.600,00	0,00	0,00	0,00	0,00	0,00	0,00
	<i>inklusive Vorjahre (gerundet)</i>		0,00	0,00	0,00	0,00	0,00	0,00	

Vorhaben	Vorhabensbezeichnung	RA Vorjahre	VA 2022	VA 2023	Plan 2024	Plan 2025	Plan 2026	Plan 2027	Plan Gesamt (gerundet)
Konto	Bezeichnung								
1850000	WVA Überwachung (2000 bis 2099)								
	Auszahlungen - Investitionen - Mittelverwendung	354.650,54	150.000,00	100.000,00	0,00	0,00	0,00	0,00	604.700,00
	Anschaffungs- oder Herstellungskosten	354.650,54	150.000,00	100.000,00	0,00	0,00	0,00	0,00	604.700,00
	5/850000-050008 WVA - Baukosten	354.650,54	150.000,00	100.000,00					604.700,00
	Einzahlungen - Finanzierung - Mittelaufbringung	354.650,54	150.000,00	100.000,00	0,00	0,00	0,00	0,00	604.700,00
	Mittel aus Geldfluss aus der operativen Gebarung	4.650,54	59.500,00	50.000,00	0,00	0,00	0,00	0,00	114.200,00
	6/850000+829910 Zuführung	4.650,54	59.500,00	50.000,00					114.200,00
	Bedarfszuweisungen/KTZ	0,00	0,00	0,00	0,00	0,00	0,00	0,00	0,00
	Haushaltsrücklagen/Zahlungsmittelreserven	0,00	0,00	0,00	0,00	0,00	0,00	0,00	0,00
	Sonstige Kapitaltransfers und Subventionen	0,00	0,00	0,00	0,00	0,00	0,00	0,00	0,00
	Darlehen	350.000,00	90.500,00	50.000,00	0,00	0,00	0,00	0,00	490.500,00
	115604/96 WVA Sanierungsmaßnahmen	100.000,00							100.000,00
	115604/98 WVA Sanierungsmaßnahmen Wullersdorf-Kalladorf	250.000,00							250.000,00
	115605/99 WVA Instandhaltung		90.500,00						90.500,00
	115605/101 WVA Wullersdorf Sanierung und Instandhaltung			50.000,00					50.000,00
	Finanzierungsleasing	0,00	0,00	0,00	0,00	0,00	0,00	0,00	0,00
	Veräußerung langfristiges Vermögen und sonstiges	0,00	0,00	0,00	0,00	0,00	0,00	0,00	0,00
Finanzierungsergebnis 1850000		0,00	0,00	0,00	0,00	0,00	0,00	0,00	0,00
	<i>inklusive Vorjahre (gerundet)</i>		0,00	0,00	0,00	0,00	0,00	0,00	

Vorhaben	Vorhabensbezeichnung	RA Vorjahre	VA 2022	VA 2023	Plan 2024	Plan 2025	Plan 2026	Plan 2027	Plan Gesamt (gerundet)
Konto	Bezeichnung								
1851000	Abwasserbeseitigung (2000 bis 2099)								
	Auszahlungen - Investitionen - Mittelverwendung	180.653,05	500.000,00	420.000,00	20.000,00	20.000,00	20.000,00	20.000,00	1.180.700,00
	Anschaffungs- oder Herstellungskosten	180.653,05	500.000,00	420.000,00	20.000,00	20.000,00	20.000,00	20.000,00	1.180.700,00
5/851000-050009	Baukosten	180.653,05	500.000,00	420.000,00	20.000,00	20.000,00	20.000,00	20.000,00	1.180.700,00
	Einzahlungen - Finanzierung - Mittelaufbringung	180.653,05	500.000,00	420.000,00	20.000,00	20.000,00	20.000,00	20.000,00	1.180.700,00
	Mittel aus Geldfluss aus der operativen Gebarung	74.186,01	330.000,00	385.000,00	4.600,00	4.600,00	4.600,00	4.600,00	807.600,00
6/851000+829910	Zuführung	41.466,15	330.000,00	385.000,00	4.600,00	4.600,00	4.600,00	4.600,00	774.900,00
6/851000+829960	Überschuss Vorjahr	32.403,36							32.400,00
6/851000+850000	Kanaleinmündungsabgaben	316,50							300,00
	Bedarfszuweisungen/KTZ	0,00	0,00	0,00	0,00	0,00	0,00	0,00	0,00
	Haushaltsrücklagen/Zahlungsmittelreserven	0,00	130.000,00	0,00	0,00	0,00	0,00	0,00	130.000,00
6/851000+894001	Entnahmen von zweckgebundenen Haushaltsrücklagen		130.000,00						130.000,00
	Sonstige Kapitaltransfers und Subventionen	106.467,04	40.000,00	35.000,00	15.400,00	15.400,00	15.400,00	15.400,00	243.100,00
6/851000+307000	Kapitaltransfers von privaten Haushalten und privaten Organisationen ohne Erwerbszweck und andere	51.029,52							51.000,00
6/851000+307001	Kanaleinmündungsabgabe	55.437,52	40.000,00	35.000,00	15.400,00	15.400,00	15.400,00	15.400,00	192.000,00
	Darlehen	0,00	0,00	0,00	0,00	0,00	0,00	0,00	0,00
	Finanzierungsleasing	0,00	0,00	0,00	0,00	0,00	0,00	0,00	0,00
	Veräußerung langfristiges Vermögen und sonstiges	0,00	0,00	0,00	0,00	0,00	0,00	0,00	0,00
Finanzierungsergebnis 1851000		0,00	0,00	0,00	0,00	0,00	0,00	0,00	0,00
	<i>inklusive Vorjahre (gerundet)</i>		0,00	0,00	0,00	0,00	0,00	0,00	

Vorhaben	Vorhabensbezeichnung	RA Vorjahre	VA 2022	VA 2023	Plan 2024	Plan 2025	Plan 2026	Plan 2027	Plan Gesamt (gerundet)
Konto	Bezeichnung								
1853000	Gemeindegebäude (2000 bis 2099)								
	Auszahlungen - Investitionen - Mittelverwendung	383.828,43	806.100,00	100.000,00	10.000,00	10.000,00	10.000,00	10.000,00	1.329.900,00
	Anschaffungs- oder Herstellungskosten	383.828,43	806.100,00	100.000,00	10.000,00	10.000,00	10.000,00	10.000,00	1.329.900,00
5/853000-010010	Baukosten f. Sanierung	93.376,69	362.100,00	100.000,00	10.000,00	10.000,00	10.000,00	10.000,00	595.500,00
5/853000-010011	Fassadensanierung ehem. VS Hauptplatz Wull.		169.600,00						169.600,00
5/853000-010012	Sanierung Gemeindesaal	284.974,46	274.400,00						559.400,00
5/853000-042000	Amts-, Betriebs- und Geschäftsausstattung	5.477,28							5.500,00
	Einzahlungen - Finanzierung - Mittelaufbringung	760.684,18	429.200,00	100.000,00	10.000,00	10.000,00	10.000,00	10.000,00	1.329.900,00
	Mittel aus Geldfluss aus der operativen Gebarung	303.582,61	380.600,00	100.000,00	10.000,00	10.000,00	10.000,00	10.000,00	824.200,00
6/853000+000100	Grundverkauf Sanierung v. Gemeindegebäuden			100.000,00	10.000,00	10.000,00	10.000,00	10.000,00	140.000,00
6/853000+001000	Veräußerungen von Grundstücken	256.072,57	259.200,00						515.300,00
6/853000+829910	Zuführung	47.510,04	121.400,00						168.900,00
	Bedarfszuweisungen/KTZ	200.000,00	33.600,00	0,00	0,00	0,00	0,00	0,00	233.600,00
6/853000+301000	Finanzierungsbeitrag Land NÖ Kunst u.Kultur	20.000,00	33.600,00						53.600,00
6/853000+871003	Bedarfszuweisng Land Nö	180.000,00							180.000,00
	Haushaltsrücklagen/Zahlungsmittelreserven	0,00	0,00	0,00	0,00	0,00	0,00	0,00	0,00
	Sonstige Kapitaltransfers und Subventionen	257.101,57	15.000,00	0,00	0,00	0,00	0,00	0,00	272.100,00
6/853000+300000	Sonderförderung	252.101,57							252.100,00
6/853000+307000	Kapitaltransfers von privaten Haushalten und privaten Organisationen ohne Erwerbszweck und andere	5.000,00	15.000,00						20.000,00
	Darlehen	0,00	0,00	0,00	0,00	0,00	0,00	0,00	0,00
	Finanzierungsleasing	0,00	0,00	0,00	0,00	0,00	0,00	0,00	0,00
	Veräußerung langfristiges Vermögen und sonstiges	0,00	0,00	0,00	0,00	0,00	0,00	0,00	0,00
Finanzierungsergebnis 1853000		376.855,75	-376.900,00	0,00	0,00	0,00	0,00	0,00	0,00
	<i>inklusive Vorjahre (gerundet)</i>		0,00	0,00	0,00	0,00	0,00	0,00	

Vorhaben	Vorhabensbezeichnung	RA Vorjahre	VA 2022	VA 2023	Plan 2024	Plan 2025	Plan 2026	Plan 2027	Plan Gesamt (gerundet)
Konto	Bezeichnung								
2299999	Sonstige Vorhaben Klasse 0 (2020 bis 2099)								
	Auszahlungen - Investitionen - Mittelverwendung	143.645,27	48.100,00	57.500,00	20.500,00	20.000,00	20.000,00	20.000,00	329.700,00
	Anschaffungs- oder Herstellungskosten	143.645,27	48.100,00	57.500,00	20.500,00	20.000,00	20.000,00	20.000,00	329.700,00
1/010000-020000	Maschinen und maschinelle Anlagen	1.596,42	2.000,00	1.000,00	1.000,00	1.000,00	1.000,00	1.000,00	8.600,00
1/010000-042000	Amtsausstattung	13.278,38	1.000,00	7.000,00	1.000,00	1.000,00	1.000,00	1.000,00	25.300,00
1/010000-070000	Software (immaterielle Vermögenswerte)	30.743,43	10.000,00						40.700,00
1/031000-070000	Aktivierungsfähige Rechte (immaterielle Vermögenswerte)	28.930,02	20.000,00	40.000,00	10.000,00	10.000,00	10.000,00	10.000,00	128.900,00
1/211000-042000	Betriebsausstattung	16.796,40		3.000,00	2.000,00	2.000,00	2.000,00	2.000,00	27.800,00
1/240100-020000	Maschinen und maschinelle Anlagen		2.500,00						2.500,00
1/240100-042000	Betriebsausstattung			2.000,00	2.000,00	2.000,00	2.000,00	2.000,00	10.000,00
1/240200-020000	Maschinen und maschinelle Anlagen		3.000,00						3.000,00
1/240200-042000	Betriebsausstattung	8.987,00	5.000,00						14.000,00
1/250000-042000	Betriebsausstattung	2.313,62							2.300,00
1/520000-006000	Instandhaltung von Windschutzanlagen		2.000,00	1.000,00	1.000,00	1.000,00	1.000,00	1.000,00	7.000,00
1/612000-050000	Sonderanlagen		600,00						600,00
1/640000-050000	Ankauf von Verkehrszeichen		1.000,00	1.500,00	1.500,00	1.000,00	1.000,00	1.000,00	7.000,00
1/821000-040000	Anschaffung von Fahrzeugen und Geräten	41.000,00	1.000,00	2.000,00	2.000,00	2.000,00	2.000,00	2.000,00	52.000,00
	Einzahlungen - Finanzierung - Mittelaufbringung	600.729,60	300.000,00	300.000,00	50.000,00	50.000,00	50.000,00	50.000,00	1.400.700,00
	Mittel aus Geldfluss aus der operativen Gebarung	600.729,60	300.000,00	300.000,00	50.000,00	50.000,00	50.000,00	50.000,00	1.400.700,00
2/840000+001000	Veräußerung von Grundstücken	600.729,60	300.000,00	300.000,00	50.000,00	50.000,00	50.000,00	50.000,00	1.400.700,00
	Bedarfszuweisungen/KTZ	0,00	0,00	0,00	0,00	0,00	0,00	0,00	0,00
	Haushaltsrücklagen/Zahlungsmittelreserven	0,00	0,00	0,00	0,00	0,00	0,00	0,00	0,00
	Sonstige Kapitaltransfers und Subventionen	0,00	0,00	0,00	0,00	0,00	0,00	0,00	0,00
	Darlehen	0,00	0,00	0,00	0,00	0,00	0,00	0,00	0,00
	Finanzierungsleasing	0,00	0,00	0,00	0,00	0,00	0,00	0,00	0,00
	Veräußerung langfristiges Vermögen und sonstiges	0,00	0,00	0,00	0,00	0,00	0,00	0,00	0,00
Finanzierungsergebnis 2299999		457.084,33	251.900,00	242.500,00	29.500,00	30.000,00	30.000,00	30.000,00	1.071.000,00
	<i>inklusive Vorjahre (gerundet)</i>		709.000,00	951.500,00	981.000,00	1.011.000,00	1.041.000,00	1.071.000,00	

Salden Finanzierungsergebnisse		RA Vorjahre	VA 2022	VA 2023	Plan 2024	Plan 2025	Plan 2026	Plan 2027	Plan Gesamt (gerundet)
1164000	FF Ankauf von Maschinen u. Geräten (2000 bis 2099)								
	Auszahlungen - Investitionen - Mittelverwendung	0,00	5.000,00	32.000,00	25.000,00	25.000,00	5.000,00	5.000,00	97.000,00
	Einzahlungen - Finanzierung - Mittelherkunft	672,65	5.000,00	32.000,00	25.000,00	25.000,00	5.000,00	5.000,00	97.700,00
		672,65	0,00	0,00	0,00	0,00	0,00	0,00	700,00
	<i>inklusive Vorjahre (gerundet)</i>		700,00	700,00	700,00	700,00	700,00	700,00	
1240100	Vorhaben 240100 (2000 bis 2099)								
	Auszahlungen - Investitionen - Mittelverwendung	5.101,00	0,00	0,00	0,00	0,00	0,00	0,00	5.100,00
	Einzahlungen - Finanzierung - Mittelherkunft	5.101,00	0,00	0,00	0,00	0,00	0,00	0,00	5.100,00
		0,00	0,00	0,00	0,00	0,00	0,00	0,00	0,00
	<i>inklusive Vorjahre (gerundet)</i>		0,00	0,00	0,00	0,00	0,00	0,00	
1240200	Neubau KIGA Immendorf (2000 bis 2099)								
	Auszahlungen - Investitionen - Mittelverwendung	2.408.608,12	91.400,00	0,00	0,00	0,00	0,00	0,00	2.500.000,00
	Einzahlungen - Finanzierung - Mittelherkunft	2.500.000,00	0,00	0,00	0,00	0,00	0,00	0,00	2.500.000,00
		91.391,88	-91.400,00	0,00	0,00	0,00	0,00	0,00	0,00
	<i>inklusive Vorjahre (gerundet)</i>		0,00	0,00	0,00	0,00	0,00	0,00	
1269000	Vorhaben 269000 (2000 bis 2099)								
	Auszahlungen - Investitionen - Mittelverwendung	23.004,47	0,00	0,00	0,00	0,00	0,00	0,00	23.000,00
	Einzahlungen - Finanzierung - Mittelherkunft	23.004,47	0,00	0,00	0,00	0,00	0,00	0,00	23.000,00
		0,00	0,00	0,00	0,00	0,00	0,00	0,00	0,00
	<i>inklusive Vorjahre (gerundet)</i>		0,00	0,00	0,00	0,00	0,00	0,00	
1321000	Neubau u. Umbau Musikheim (2023 bis 2026)								
	Auszahlungen - Investitionen - Mittelverwendung	0,00	0,00	40.000,00	0,00	0,00	0,00	0,00	40.000,00
	Einzahlungen - Finanzierung - Mittelherkunft	0,00	0,00	40.000,00	0,00	0,00	0,00	0,00	40.000,00
		0,00	0,00	0,00	0,00	0,00	0,00	0,00	0,00
	<i>inklusive Vorjahre (gerundet)</i>		0,00	0,00	0,00	0,00	0,00	0,00	
1530000	Neubau Rot Kreuz Haus Hollabrunn (2000 bis 2099)								
	Auszahlungen - Investitionen - Mittelverwendung	18.689,00	0,00	0,00	0,00	0,00	0,00	0,00	18.700,00
	Einzahlungen - Finanzierung - Mittelherkunft	18.689,00	0,00	0,00	0,00	0,00	0,00	0,00	18.700,00
		0,00	0,00	0,00	0,00	0,00	0,00	0,00	0,00
	<i>inklusive Vorjahre (gerundet)</i>		0,00	0,00	0,00	0,00	0,00	0,00	
1612000	Gemeindestraßenbau (2000 bis 2099)								
	Auszahlungen - Investitionen - Mittelverwendung	430.537,17	594.600,00	600.000,00	200.000,00	150.000,00	150.000,00	150.000,00	2.275.100,00
	Einzahlungen - Finanzierung - Mittelherkunft	525.112,72	500.000,00	600.000,00	200.000,00	150.000,00	150.000,00	150.000,00	2.275.100,00
		94.575,55	-94.600,00	0,00	0,00	0,00	0,00	0,00	0,00
	<i>inklusive Vorjahre (gerundet)</i>		0,00	0,00	0,00	0,00	0,00	0,00	

Salden Finanzierungsergebnisse		RA Vorjahre	VA 2022	VA 2023	Plan 2024	Plan 2025	Plan 2026	Plan 2027	Plan Gesamt (gerundet)
1639000	Hochwasserschutz (2000 bis 2099)								
	Auszahlungen - Investitionen - Mittelverwendung	172.352,09	160.700,00	200.000,00	0,00	0,00	0,00	0,00	533.100,00
	Einzahlungen - Finanzierung - Mittelherkunft	203.016,74	130.000,00	200.000,00	0,00	0,00	0,00	0,00	533.000,00
		30.664,65	-30.700,00	0,00	0,00	0,00	0,00	0,00	0,00
	<i>inklusive Vorjahre (gerundet)</i>		0,00	0,00	0,00	0,00	0,00	0,00	
1680000	Versorgungsleitungen Breitband A1 (2000 bis 2099)								
	Auszahlungen - Investitionen - Mittelverwendung	7.626,31	140.000,00	100.000,00	0,00	0,00	0,00	0,00	247.600,00
	Einzahlungen - Finanzierung - Mittelherkunft	7.626,31	140.000,00	100.000,00	0,00	0,00	0,00	0,00	247.600,00
		0,00	0,00	0,00	0,00	0,00	0,00	0,00	0,00
	<i>inklusive Vorjahre (gerundet)</i>		0,00	0,00	0,00	0,00	0,00	0,00	
1710000	Güterwege (2000 bis 2099)								
	Auszahlungen - Investitionen - Mittelverwendung	103.162,08	40.000,00	55.000,00	40.000,00	40.000,00	40.000,00	40.000,00	358.200,00
	Einzahlungen - Finanzierung - Mittelherkunft	103.162,08	40.000,00	55.000,00	40.000,00	40.000,00	40.000,00	40.000,00	358.200,00
		0,00	0,00	0,00	0,00	0,00	0,00	0,00	0,00
	<i>inklusive Vorjahre (gerundet)</i>		0,00	0,00	0,00	0,00	0,00	0,00	
1710100	Vorhaben 710100 (2000 bis 2099)								
	Auszahlungen - Investitionen - Mittelverwendung	0,00	20.000,00	0,00	0,00	0,00	0,00	0,00	20.000,00
	Einzahlungen - Finanzierung - Mittelherkunft	0,00	20.000,00	0,00	0,00	0,00	0,00	0,00	20.000,00
		0,00	0,00	0,00	0,00	0,00	0,00	0,00	0,00
	<i>inklusive Vorjahre (gerundet)</i>		0,00	0,00	0,00	0,00	0,00	0,00	
1816000	Straßenbeleuchtung (2000 bis 2099)								
	Auszahlungen - Investitionen - Mittelverwendung	93.321,13	70.000,00	10.000,00	5.000,00	5.000,00	5.000,00	5.000,00	193.300,00
	Einzahlungen - Finanzierung - Mittelherkunft	93.321,13	70.000,00	10.000,00	5.000,00	5.000,00	5.000,00	5.000,00	193.300,00
		0,00	0,00	0,00	0,00	0,00	0,00	0,00	0,00
	<i>inklusive Vorjahre (gerundet)</i>		0,00	0,00	0,00	0,00	0,00	0,00	
1840000	Grundankauf zur Bauplatzbeschaffung (2000 bis 2099)								
	Auszahlungen - Investitionen - Mittelverwendung	538.666,53	1.337.600,00	0,00	0,00	0,00	0,00	0,00	1.876.300,00
	Einzahlungen - Finanzierung - Mittelherkunft	726.308,11	1.150.000,00	0,00	0,00	0,00	0,00	0,00	1.876.300,00
		187.641,58	-187.600,00	0,00	0,00	0,00	0,00	0,00	0,00
	<i>inklusive Vorjahre (gerundet)</i>		0,00	0,00	0,00	0,00	0,00	0,00	
1850000	WVA Überwachung (2000 bis 2099)								
	Auszahlungen - Investitionen - Mittelverwendung	354.650,54	150.000,00	100.000,00	0,00	0,00	0,00	0,00	604.700,00
	Einzahlungen - Finanzierung - Mittelherkunft	354.650,54	150.000,00	100.000,00	0,00	0,00	0,00	0,00	604.700,00
		0,00	0,00	0,00	0,00	0,00	0,00	0,00	0,00
	<i>inklusive Vorjahre (gerundet)</i>		0,00	0,00	0,00	0,00	0,00	0,00	

Salden Finanzierungsergebnisse		RA Vorjahre	VA 2022	VA 2023	Plan 2024	Plan 2025	Plan 2026	Plan 2027	Plan Gesamt (gerundet)
1851000	Abwasserbeseitigung (2000 bis 2099)								
	Auszahlungen - Investitionen - Mittelverwendung	180.653,05	500.000,00	420.000,00	20.000,00	20.000,00	20.000,00	20.000,00	1.180.700,00
	Einzahlungen - Finanzierung - Mittelherkunft	180.653,05	500.000,00	420.000,00	20.000,00	20.000,00	20.000,00	20.000,00	1.180.700,00
		0,00	0,00	0,00	0,00	0,00	0,00	0,00	0,00
	<i>inklusive Vorjahre (gerundet)</i>		0,00	0,00	0,00	0,00	0,00	0,00	
1853000	Gemeindegebäude (2000 bis 2099)								
	Auszahlungen - Investitionen - Mittelverwendung	383.828,43	806.100,00	100.000,00	10.000,00	10.000,00	10.000,00	10.000,00	1.329.900,00
	Einzahlungen - Finanzierung - Mittelherkunft	760.684,18	429.200,00	100.000,00	10.000,00	10.000,00	10.000,00	10.000,00	1.329.900,00
		376.855,75	-376.900,00	0,00	0,00	0,00	0,00	0,00	0,00
	<i>inklusive Vorjahre (gerundet)</i>		0,00	0,00	0,00	0,00	0,00	0,00	
Saldo Investive Einzelvorhaben		781.802,06	-781.200,00	0,00	0,00	0,00	0,00	0,00	600,00
	<i>inklusive Vorjahre (gerundet)</i>		600,00	600,00	600,00	600,00	600,00	600,00	
2299999	Sonstige Vorhaben Klasse 0 (2020 bis 2099)								
	Auszahlungen - Investitionen - Mittelverwendung	143.645,27	48.100,00	57.500,00	20.500,00	20.000,00	20.000,00	20.000,00	329.700,00
	Einzahlungen - Finanzierung - Mittelherkunft	600.729,60	300.000,00	300.000,00	50.000,00	50.000,00	50.000,00	50.000,00	1.400.700,00
		457.084,33	251.900,00	242.500,00	29.500,00	30.000,00	30.000,00	30.000,00	1.071.000,00
	<i>inklusive Vorjahre (gerundet)</i>		709.000,00	951.500,00	981.000,00	1.011.000,00	1.041.000,00	1.071.000,00	
Saldo Sonstige Investitionen		457.084,33	251.900,00	242.500,00	29.500,00	30.000,00	30.000,00	30.000,00	1.071.000,00
	<i>inklusive Vorjahre (gerundet)</i>		709.000,00	951.500,00	981.000,00	1.011.000,00	1.041.000,00	1.071.000,00	
Saldo der gesamten Investitionstätigkeit		1.238.886,39	-529.300,00	242.500,00	29.500,00	30.000,00	30.000,00	30.000,00	1.071.600,00
	<i>inklusive Vorjahre (gerundet)</i>		709.600,00	952.100,00	981.600,00	1.011.600,00	1.041.600,00	1.071.600,00	

Personaldaten iSd ÖStp (Anlage 4)

Gruppe 1 - gesamt	Dienstverhältnis zu Gemeinde, dienstleistend in einer Dienststelle, bezahlt aus dem Budget		Personalaufwendungen, Aktive, betriebsmäßige Darstellung exklusive Ausgliederungen				
	Köpfe	VBÄ	davon melden Gemeinden optional				gesamt
Bezüge (L und G: Unterklasse 50-55)			Nebengebühren (L und G: Gruppen 564-569)	Dienstgeberbeiträge (L und G: Unterklasse 58)	Weitere Aufwendungen	Kontenklasse 5	
BeamtInnen			0,00				
Vertragsbedienstete	27,00	22,59	816.500,00				
KV-Bedienstete (Kollektivvertrag)			8.000,00				
Summe	27,00	22,59	824.500,00	24.800,00	211.200,00	11.000,00	1.071.500,00
darunter (Teilmengen der Gruppe 1)							
MusikschullehrerInnen							
KindergärtnerInnen und							
Bedienstete nicht-ausgliederter Krankenanstalten							
Gruppe 1a - Ausbildungsverhältnisse (insb. Lehrlinge)							

Gruppe 2 - gesamt	Dienstverhältnis zur Gemeinde, dienstleistend bei sonstigem Rechtsträger, bezahlt aus dem Budget		Personalaufwendungen, Aktive, Ausgliederter				
	Köpfe	VBÄ	davon melden Gemeinden optional				gesamt
Bezüge (L und G: Unterklasse 50-55)			Nebengebühren (L und G: Gruppen 564-569)	Dienstgeberbeiträge (L und G: Unterklasse 58)	Weitere Aufwendungen	Kontenklasse 5	
BeamtInnen							
Vertragsbedienstete							
Summe	0,00	0,00					

BeamtInnen-PensionistInnen zum 31.12.2023			
	Anzahl	Ø-Pensionshöhe / Mt. ¹⁾	
RuhegenussbezieherInnen			
Hinterbliebene ²⁾			
Neue RuhegenussbezieherInnen im Bezugsjahr 2023			
	Anzahl	Ø-Pensionsantrittsalter	Ø-Pensionshöhe / Mt. ¹⁾
Alterspension ³⁾			
Dienstunfähigkeit ⁴⁾			
vorzeitige Pensionierung mit Abschlag ⁵⁾			
vorzeitige Pensionierung ohne Abschlag ⁶⁾			
Pensionierungen gesamt	0,0	0,0	0,0
<p>1) Durchschnittspension im Dezember laut Personalstatistik-Festlegungen ohne Sonderzahlungen, ohne Pflegegeld und ohne sonstige Transferleistungen; brutto</p> <p>2) Witwen-, Witwer-, Waisenversorgungsbezüge und vergleichbare Leistungen</p> <p>3) Ruhebezüge aufgrund einer Ruhestandsversetzung durch Erklärung iSd § 15 iVm § 236c Abs. 1 BDG 1979, eines Übertritts in den Ruhestand oder einer vergleichbaren Regelung</p> <p>4) Ruhebezüge aufgrund einer Ruhestandsversetzung wegen dauernder Dienstunfähigkeit</p> <p>5) Ruhebezüge aufgrund einer Ruhestandsversetzung vor dem Mindestalter für eine Ruhestandsversetzung durch Erklärung iSd Z 3, die eine Minderung der Bemessungsgrundlage bewirkt (z.B. § 207n BDG 1979)</p> <p>6) Ruhebezüge aufgrund einer Ruhestandsversetzung vor dem Mindestalter für eine Ruhestandsversetzung durch Erklärung iSd Z 3, die keine Minderung der Bemessungsgrundlage bewirkt (z.B. § 207n BDG 1979)</p>			
Pensionsausgaben für das Bezugsjahr 2023			
Summe	0,00		

Nachweis über Transferzahlungen (Anlage 6a)

Haushaltskonto	Bezeichnung Ansatz	Bezeichnung Post	Summe Einzahlungen	Summe Auszahlungen
Transferzahlungen von/an Bund, Bundesfonds, Bundeskammern				
	Gesamtsumme Transferzahlungen von/an Bund, Bundesfonds, Bundeskammern		0,00	0,00
	Summe Kapitaltransfers		0,00	0,00
	Summe Laufende Transfers		0,00	0,00
Transferzahlungen von/an Länder, Landesfonds, Landesammern				
	Gesamtsumme Transferzahlungen von/an Länder, Landesfonds, Landesammern		5.700,00	0,00
	Summe Kapitaltransfers		0,00	0,00
	Summe Laufende Transfers		5.700,00	0,00
2/240100+861100	Kindergarten Wullersdorf	Lfd.Transferz.v. Ländern-Landesf. u.Kammern Zi-Zusch. Darl.63	5.700,00	
Transferzahlungen von/an Gemeinden, Gemeindeverbände, Gemeindefonds				
	Gesamtsumme Transferzahlungen von/an Gemeinden, Gemeindeverbände, Gemeindefonds		0,00	0,00
	Summe Kapitaltransfers		0,00	0,00
	Summe Laufende Transfers		0,00	0,00
Transferzahlungen von/an Sozialversicherungsträger				
	Gesamtsumme Transferzahlungen von/an Sozialversicherungsträger		0,00	0,00
	Summe Kapitaltransfers		0,00	0,00
	Summe Laufende Transfers		0,00	0,00
Transferzahlungen von/an sonst. Träger des öffentlichen Rechts				
	Gesamtsumme Transferzahlungen von/an sonst. Träger des öffentlichen Rechts		0,00	0,00
	Summe Kapitaltransfers		0,00	0,00
	Summe Laufende Transfers		0,00	0,00
Gesamtsumme			5.700,00	0,00

Nachweis über Haushaltsrücklagen und
Zahlungsmittelreserven (Anlage 6b)

Haushaltsrücklagen Nr.	Verwendungszweck	Rücklagenstand			Zahlungsmittelreserven		
		31.12.2022	Zuführungen	Entnahmen	31.12.2023	Stand aktuell	Konto-/Sparbuchnummer
8/9990934/00001	Rücklage Kanal	108.100,00	100.000,00		208.100,00		
8/9990934/00002	Rücklage Wasser	100,00			100,00		ZW 804 294002
8/9990934/00003	Rücklage Aufschließung	2.500,00			2.500,00		AT44 3232 2000 3140 1334 ZW 805 294003
Gesamtsummen		110.700,00	100.000,00	0,00	210.700,00	0,00	

Einzelnachweis über Finanzschulden und Schuldendienst
(Anlage 6c)

Darlehen/Darlehensgeber Verwendung/Staat Aktenzahl	Laufzeit Währung/Zinssatz Zinsindikator	Darlehenshöhe Gesamt	Buchwert 31.12.2022	Zugang	Tilgung	Zinsen	Summe Schuldendienst	Schuldendienst- ersätze	Buchwert 31.12.2023	Netto Schuldendienst
1. Darlehen für Investitionszwecke										
1.1. ... von Trägern des öffentlichen Rechts										
1.1.1. ... von Bund, Bundesfonds, Bundeskammern										
1.1.2. ... von Ländern, Landesfonds, Landesammern										
2/16 NÖ Landesregierung Amtshaus Neubau/AT 07320010009 029000	1974 - 2024 EUR/0,500%		3.300,00		1.400,00	100,00	1.500,00		1.900,00	1.500,00
108536/52 NÖ Wasserwirtschaft ABA BA 03 - Obstbr+Maro, Fondsdarlehen/AT 851000	2007 - 2032 EUR/1,000%	113.246,30	116.800,00	1.200,00					118.000,00	
108536/53 NÖ Wasserwirtschaft erung BA 06, Fondsdarlehen/AT WWF-40402003/10 850000	2007 - 2032 EUR/1,000%	72.009,12	74.200,00	700,00					74.900,00	
108536/54 NÖ Wasserwirtschaft ABA BA 04 (Betriebsgebiet), Fondsdarlehen/AT WWF-40430006/4 851000	2007 - 2032 EUR/1,000%	28.237,31	29.100,00	300,00					29.400,00	
108536/56 NÖ Wasserwirtschaft ABA Schalladorf BA05, Fondsdarlehen/AT 851000	2009 - 2034 EUR/1,000%	62.678,16	64.500,00	600,00					65.100,00	
108536/57 NÖ Wasserwirtschaft ABA Grund BA 07, Fondsdarlehen/AT 851000	2009 - 2034 EUR/1,000%	107.065,00	110.400,00	1.100,00					111.500,00	
108536/62 NÖ Wasserwirtschaft ABA Hart-Aschendorf, Umweltförderdarlehen/AT 851000	2010 - 2035 EUR/1,000%	60.631,94	62.500,00	600,00					63.100,00	
108536/68 NÖ Wasserwirtschaft ABA BA 08 (Bahnhof Grund), Fondsdarlehen/AT 851000	2012 - 2037 EUR/1,000%	10.901,62	11.200,00	100,00					11.300,00	

Darlehen/Darlehensgeber Verwendung/Staat Aktenzahl	Laufzeit Währung/Zinssatz Zinsindikator	Darlehenshöhe Gesamt	Buchwert 31.12.2022	Zugang	Tilgung	Zinsen	Summe Schuldendienst	Schuldendienst- ersätze	Buchwert 31.12.2023	Netto Schuldendienst
108536/72 NÖ Wasserwirtschaft ABA BA10 Sanierung Mischwasserkanal, Fondsdarlehen/AT 851000	2014 - 2040 EUR/1,000%	37.881,18	39.100,00	400,00					39.500,00	
108536/73 NÖ Wasserwirtschaft ABA BA 12 (Siedlungserw. Hetzm., Wu, Fondsdarlehen/AT 851000	2014 - 2040 EUR/1,000%	12.721,76	13.000,00	100,00					13.100,00	
108536/81 NÖ Wasserwirtschaft WVA BA 10, Fondsdarlehen/AT 850000	2016 - 2040 EUR/1,000%	15.120,36	15.700,00	200,00					15.900,00	
108536/82 NÖ Wasserwirtschaft WVA BA 09, Fondsdarlehen/AT 850000	2016 - 2040 EUR/1,000%	24.390,43	25.100,00	300,00					25.400,00	
113143/3 Hypo Group NÖ Umbau Schule Wulldf., Wohnbauförderung/AT 7320412018 029000	1984 - 2034 EUR/0,500%	244.616,75	85.800,00		8.200,00	500,00	8.700,00		77.600,00	8.700,00
1.1.3. ... von Gemeinden, Gemeindeverbänden, Gemeindefonds										
1.1.4. ... von Sozialversicherungsträgern										
1.1.5. ... von sonstigen Trägern des öffentlichen Rechts										
1.2. ... von Beteiligungen der Gebietskörperschaft (ohne Finanzunternehmungen)										
1.3. ... von Unternehmen (ohne Beteiligungen und ohne Finanzunternehmungen)										
1.4. ... von Finanzunternehmen										
1.4.1. ... von Finanzunternehmen im Inland										
23/97 Kommunalkredit Austria A KIGA Neubau Immendorf Teil 2./AT 1148810010 240200 EURIBOR	2021 - 2031 EUR/0,290%	700.000,00	630.000,00		70.000,00	12.900,00	82.900,00		560.000,00	82.900,00

Voranschlag 2023

Marktgemeinde Wullersdorf

Einzelnachweis über Finanzschulden und Schuldendienst (Anlage 6c)

Darlehen/Darlehensgeber	Laufzeit	Darlehenshöhe	Buchwert	Zugang	Tilgung	Zinsen	Summe	Schuldendienst-	Buchwert	Netto
Verwendung/Staat	Währung/Zinssatz	Gesamt	31.12.2022				Schuldendienst	ersätze	31.12.2023	Schuldendienst
Aktenzahl	Ansatz	Zinsindikator								
107164/40 Raiffeisenbank Hollal ABA Wullersdf/Hetzmdf. (BA 01), Bankdarlehen/AT 2-21.400.122 851000	2001 - 2027 EUR/0,868%	2.252.857,90	450.600,00		90.100,00	10.700,00	100.800,00		360.500,00	100.800,00
107164/49 Raiffeisenbank Hollal ABA Grund (BA 07), Umweltförderdarlehen/AT 4-21.400.122 851000	2008 - 2033 EUR/0,868%	2.000.000,00	960.000,00		80.000,00	23.500,00	103.500,00		880.000,00	103.500,00
107164/59 Raiffeisenbank Hollal Straßenbau, LFSA-Darlehen/AT 6-21.400.122 612000	2010 - 2020 EUR/0,800%	100.000,00								
107164/60 Raiffeisenbank Hollal WVA Sanierung und Überwachung, Umweltförderdarlehen/AT 8-21.400.122 850000	2011 - 2035 EUR/0,868%	160.000,00	92.800,00		6.400,00	2.300,00	8.700,00		86.400,00	8.700,00
107164/64 Raiffeisenbank Hollal Straßenbau, LFSA-Darlehen/AT 10-21.400.122 612000	2011 - 2021 EUR/0,590%	100.000,00								
107164/65 Raiffeisenbank Hollal ABA BA 08 (ON Hasch + Grund), Umweltförderdarlehen/AT 7-21.400.122 851000	2011 - 2036 EUR/0,868%	650.000,00	364.000,00		26.000,00	8.900,00	34.900,00		338.000,00	34.900,00
107164/66 Raiffeisenbank Hollal Kindergarten-Neubau, Bankdarlehen/AT 9-21.400.122 240100	2011 - 2022 EUR/0,590%	300.000,00								
107164/78 Raiffeisenbank Hollal ABA BA10 Sanierung Wullersd. u. Sie, Bankkredit/AT 11-21.400.122 851000	2015 - 2041 EUR/1,063%	70.000,00	50.400,00		2.800,00	1.200,00	4.000,00		47.600,00	4.000,00
107164/95 Raiffeisenbank Hollal Grundankauf/AT 13-21.400.122 840000	2020 - 2025 EUR/0,715% EURIBOR	300.000,00	150.800,00		150.800,00	4.000,00	154.800,00			154.800,00

Voranschlag 2023

Marktgemeinde Wullersdorf

Einzelnachweis über Finanzschulden und Schuldendienst (Anlage 6c)

Darlehen/Darlehensgeber Verwendung/Staat Aktenzahl	Laufzeit Währung/Zinssatz Zinsindikator	Darlehenshöhe Gesamt	Buchwert 31.12.2022	Zugang	Tilgung	Zinsen	Summe Schuldendienst	Schuldendienst- ersätze	Buchwert 31.12.2023	Netto Schuldendienst
109416/41 BAWAG P.S.K ABA Kalladflimmendf. (BA 02), Umweltdarlehen/AT 1.167.785 851000	2005 - 2030 EUR/0,910%	2.610.000,00	867.900,00		115.800,00	23.500,00	139.300,00		752.100,00	139.300,00
109416/42 BAWAG P.S.K WVA - Erweiterung, Darlehen nach UFG/AT 1.189.361 850000	2006 - 2030 EUR/0,908%	180.000,00	57.600,00		7.200,00	1.600,00	8.800,00		50.400,00	8.800,00
109416/43 BAWAG P.S.K ABA MARO/OBSTBR. (BA03), Umweltdarlehen/AT 1.189.354 851000	2006 - 2031 EUR/0,908%	1.400.000,00	506.200,00		56.200,00	13.800,00	70.000,00		450.000,00	70.000,00
109416/46 BAWAG P.S.K ABA Schalladorf (BA05), Umweltdarlehen/AT 00540-008-949 851000	2007 - 2034 EUR/0,908%	850.000,00	357.000,00		34.000,00	9.800,00	43.800,00		323.000,00	43.800,00
109416/48 BAWAG P.S.K WVA-Sanierungsmaßnahmen, Darlehen nach UFG/AT 00540-008-930 850000	2007 - 2032 EUR/0,908%	150.000,00	60.000,00		6.000,00	1.600,00	7.600,00		54.000,00	7.600,00
109416/61 BAWAG P.S.K ABA Hart-Aschendorf, Umweltförderdarlehen/AT 00540-032-980 851000	2010 - 2035 EUR/1,025%	750.000,00	409.700,00		29.600,00	11.300,00	40.900,00		380.100,00	40.900,00
109416/63 BAWAG P.S.K Kindergarten-Neubau, Bankdarlehen/AT 00540-032-971 240100	2010 - 2025 EUR/1,993%	500.000,00	122.400,00		34.100,00	3.400,00	37.500,00	5.700,00	88.300,00	31.800,00
111115/51 UniCredit Bank Austr Wasserversorgung BA 07, Umweltförderdarlehen/AT 53166079771 850000	2008 - 2033 EUR/1,375%	200.000,00	103.600,00		8.100,00	3.000,00	11.100,00		95.500,00	11.100,00
111115/77 UniCredit Bank Austr WVA Wullersdorf Sanierung u. Überwa, Umweltförderungsdarlehen/AT 10013679096 850000	2015 - 2040 EUR/0,935%	209.000,00	150.500,00		8.400,00	4.000,00	12.400,00		142.100,00	12.400,00

Darlehen/Darlehensgeber Verwendung/Staat Aktenzahl	Laufzeit Währung/Zinssatz Zinsindikator	Darlehenshöhe Gesamt	Buchwert 31.12.2022	Zugang	Tilgung	Zinsen	Summe Schuldendienst	Schuldendienst- ersätze	Buchwert 31.12.2023	Netto Schuldendienst
112300/71 Erste Bank der österr Straßenbau, LFSA - Darlehen/AT 80512381901	2014 - 2024 EUR/1,983%	100.000,00	20.000,00		10.000,00	500,00	10.500,00	200,00	10.000,00	10.300,00
112300/75 Erste Bank der österr Erdgasversorgung und Stromverkabelu, Bankkredit/AT 80512381904	2015 - 2025 EUR/1,823%	70.700,00	21.200,00		7.100,00	500,00	7.600,00		14.100,00	7.600,00
112300/76 Erste Bank der österr Ortsbeleuchtung neu - Erweiterung, Bankkredit/AT 805-123-819/03	2016 - 2025 EUR/1,823%	100.000,00	30.000,00		10.000,00	700,00	10.700,00		20.000,00	10.700,00
112300/79 Erste Bank der österr Straßenbau, LFSA-Darlehen/AT 80512381902	2015 - 2025 EUR/1,823%	89.000,00	26.700,00		8.900,00	600,00	9.500,00	200,00	17.800,00	9.300,00
112300/80 Erste Bank der österr Straßenbau, Bankdarlehen- LFSA/AT 805-123-819/05	2016 - 2027 EUR/1,973%	300.000,00	161.500,00		23.100,00	4.200,00	27.300,00		138.400,00	27.300,00
112300/84 Erste Bank der österr Umbauarbeiten der VS, Einbau eienr , Darlehen Landesfinanzsonderaktion/AT 805-123-819/06	2017 - 2027 EUR/1,803%	300.000,00	150.000,00		30.000,00	3.700,00	33.700,00	4.200,00	120.000,00	29.500,00
112300/86 Erste Bank der österr Hochwasserschutzmaßnahmen , Darlehen/AT 80512381908	2018 - 2028 EUR/1,803%	100.000,00	60.000,00		10.000,00	1.400,00	11.400,00		50.000,00	11.400,00
112300/87 Erste Bank der österr Straßenbau, Darlehen/AT 80512381907	2018 - 2028 EUR/1,803%	100.000,00	60.000,00		10.000,00	1.400,00	11.400,00	400,00	50.000,00	11.000,00
112300/90 Erste Bank der österr Strassenbau, Darlehen/AT 80512381909	2019 - 2029 EUR/0,400%	150.000,00	105.000,00		15.000,00	2.300,00	17.300,00	400,00	90.000,00	16.900,00

Voranschlag 2023

Marktgemeinde Wullersdorf

Einzelnachweis über Finanzschulden und Schuldendienst (Anlage 6c)

Darlehen/Darlehensgeber Verwendung/Staat Aktenzahl	Laufzeit Währung/Zinssatz Zinsindikator	Darlehenshöhe Gesamt	Buchwert 31.12.2022	Zugang	Tilgung	Zinsen	Summe Schuldendienst	Schuldendienst- ersätze	Buchwert 31.12.2023	Netto Schuldendienst
112300/93 Erste Bank der österr HW-Schutz, Darlehen/AT 80512381911	2020 - 2030 EUR/0,430% 639000	150.000,00	120.000,00		15.000,00	2.700,00	17.700,00		105.000,00	17.700,00
112300/94 Erste Bank der österr KIGA Neubau Immendorf, Darlehen/AT 805123819/10	2020 - 2025 EUR/0,300% 240200	1.800.000,00								
113143/67 Hypo Group NÖ Öffentliche Beleuchtung, Bankkredit/AT 466193100	2012 - 2022 EUR/0,960% 816000	150.000,00								
113143/69 Hypo Group NÖ WVA-Sanierung und Überwachung, Umweltförderung/AT 466218405	2014 - 2039 EUR/1,220% 850000	180.000,00	118.800,00		7.200,00	3.300,00	10.500,00		111.600,00	10.500,00
113143/70 Hypo Group NÖ ABA Wullersdorf - BA 10 Sanierung K, Umweltförderdarlehen/AT 466218308	2014 - 2039 EUR/1,055% 851000	300.000,00	198.000,00		12.000,00	5.500,00	17.500,00		186.000,00	17.500,00
113143/74 Hypo Group NÖ WVA Wullersdorf - Sanierung und Übe, Umweltförderungs- Darlehen/AT 466239909	2015 - 2040 EUR/0,895% 850000	310.000,00	217.000,00		12.400,00	5.700,00	18.100,00		204.600,00	18.100,00
113143/85 Hypo Group NÖ Umbau Volksschule Wullersdorf/AT 466293318	2018 - 2033 EUR/1,763% 211000	900.000,00	630.000,00		60.000,00	13.100,00	73.100,00	28.500,00	570.000,00	44.600,00
113143/88 Hypo Group NÖ WVA Sanierung u. Überwachung, Darlehen/AT 466304506	2018 - 2043 EUR/0,620% 850000	134.000,00	109.800,00		5.400,00	2.700,00	8.100,00		104.400,00	8.100,00

Voranschlag 2023

Marktgemeinde Wullersdorf

Einzelnachweis über Finanzschulden und Schuldendienst (Anlage 6c)

Darlehen/Darlehensgeber Verwendung/Staat Aktenzahl	Laufzeit Währung/Zinssatz Zinsindikator	Darlehenshöhe Gesamt	Buchwert 31.12.2022	Zugang	Tilgung	Zinsen	Summe Schuldendienst	Schuldendienst- ersätze	Buchwert 31.12.2023	Netto Schuldendienst
113143/89 Hypo Group NÖ Sanierung Volksschule Wullersdorf, Darlehen/AT 466304409 211000	2018 - 2033 EUR/0,620%	78.500,00	57.600,00		5.200,00	1.400,00	6.600,00		52.400,00	6.600,00
113143/91 Hypo Group NÖ WVA-Wullersdorf Sanierung u. Überwa, Darlehen/AT 466-318302 850000	2019 - 2044 EUR/0,510%	140.000,00	120.400,00		5.600,00	2.900,00	8.500,00		114.800,00	8.500,00
113143/92 Hypo Group NÖ Sanierung VS Wullersdorf, Darlehen/AT 466-318205 211000	2019 - 2029 EUR/0,510%	200.000,00	160.000,00		13.300,00	3.800,00	17.100,00	5.200,00	146.700,00	11.900,00
114675/83 Raika Hollabrunn + F Ank.v.Grundst.f. neue Baupl. u. Inf, Bankdarlehen/AT 840000	2017 - 2026 EUR/1,060%	750.000,00								
115604/96 Erste Bank der österr WVA Sanierungsmaßnahmen/AT 850000	2021 - 2046 EUR/0,000%		94.000,00		4.000,00	2.000,00	6.000,00		90.000,00	6.000,00
115604/98 Erste Bank der österr WVA Sanierungsmaßnahmen Wullersdorf-Kalladorf/AT 80512381913 850000	2021 - 2046 EUR/0,513% EURIBOR	250.000,00	235.000,00		10.000,00	5.100,00	15.100,00		225.000,00	15.100,00
115605/99 Bestbieterbank WVA Instandhaltung/AT 850000	2022 - 2047 EUR/0,000% EURIBOR	90.500,00	60.700,00						60.700,00	
115605/100 Bestbieterbank Grundankauf f. neue Bauplätze/AT 466432105 840000	2022 - 2032 EUR/2,000% EURIBOR	750.000,00	750.000,00			16.500,00	16.500,00		750.000,00	16.500,00
115605/101 Bestbieterbank WVA Wullersdorf Sanierung und Instandhaltung/AT 850000	2023 - 2047 EUR/0,000% EURIBOR	50.000,00		50.000,00	1.000,00	1.800,00	2.800,00		49.000,00	2.800,00

Darlehen/Darlehensgeber Verwendung/Staat Aktenzahl	Laufzeit Währung/Zinssatz Zinsindikator	Darlehenshöhe Gesamt	Buchwert 31.12.2022	Zugang	Tilgung	Zinsen	Summe Schuldendienst	Schuldendienst- ersätze	Buchwert 31.12.2023	Netto Schuldendienst
115605/102 Bestbieterbank Straßenbau LFSA - Darlehen/AT	2023 - 2032 EUR/0,000%	300.000,00		300.000,00		10.500,00	10.500,00		300.000,00	10.500,00
	612000 EURIBOR									
115605/103 Bestbieterbank Hochwasserschutzmaßnahmen /AT	2023 - 2032 EUR/0,000%	200.000,00		200.000,00	10.000,00	3.500,00	13.500,00		190.000,00	13.500,00
	639000 EURIBOR									
1.4.2. ... von Finanzunternehmen im Ausland										
1.5. ... von Sonstigen										
Zwischensumme			9.489.900,00	555.600,00	1.020.300,00	231.900,00	1.252.200,00	44.800,00	9.025.200,00	1.207.400,00
2. Finanzschulden für den laufenden Aufwand										
2.1. ... von Trägern des öffentlichen Rechts										
2.1.1. ... von Bund, Bundesfonds, Bundeskammern										
2.1.2. ... von Ländern, Landesfonds, Landeskammern										
2.1.3. ... von Gemeinden, Gemeindeverbänden, Gemeindefonds										
2.1.4. ... von Sozialversicherungsträgern										
2.1.5. ... von sonstigen Trägern des öffentlichen Rechts										
2.2. ... von Beteiligungen der Gebietskörperschaft (ohne Finanzunternehmungen)										
2.3. ... von Unternehmen (ohne Beteiligungen und ohne Finanzunternehmungen)										
2.4. ... von Finanzunternehmen										
2.4.1. ... von Finanzunternehmen im Inland										
2.4.2. ... von Finanzunternehmen im Ausland										
2.5. ... von Sonstigen										
Zwischensumme			0,00	0,00	0,00	0,00	0,00	0,00	0,00	0,00
SUMME (1 und 2)			9.489.900,00	555.600,00	1.020.300,00	231.900,00	1.252.200,00	44.800,00	9.025.200,00	1.207.400,00
Davon ohne A85-89			3.344.300,00	500.000,00	492.100,00	87.700,00	579.800,00	44.800,00	3.352.200,00	535.000,00
Davon A85-89			6.145.600,00	55.600,00	528.200,00	144.200,00	672.400,00	0,00	5.673.000,00	672.400,00

Nachweis über hausinterne Vergütungen (Anlage 6f)

Gruppenebene		Erträge	Aufwendungen
0	Vertretungskörper und allgemeine Verwaltung	0,00	0,00
1	Öffentliche Ordnung und Sicherheit	0,00	0,00
2	Unterricht, Erziehung, Sport und Wissenschaft	0,00	0,00
3	Kunst, Kultur und Kultus	0,00	0,00
4	Soziale Wohlfahrt und Wohnbauförderung	0,00	0,00
5	Gesundheit	0,00	0,00
6	Straßen- und Wasserbau, Verkehr	0,00	0,00
7	Wirtschaftsförderung	0,00	0,00
8	Dienstleistungen	0,00	0,00
9	Finanzwirtschaft	0,00	0,00
Summe		0,00	0,00

Rückstellungsspiegel (Anlage 6q)

Rückstellung	Stand 31.12.2022	Dotierungen (+)	Verbrauch (-)	Auflösung (-)	Stand 31.12.2023
Kurzfristig	0,00	0,00	0,00	0,00	0,00
Rückstellungen für Prozesskosten					
Rückstellungen für nicht konsumierte Urlaube					
Rückstellungen für ausstehende Rechnungen					
Sonstige kurzfristige Rückstellungen					
Langfristig	142.100,00	11.000,00	0,00	0,00	153.100,00
Rückstellungen für Abfertigungen	44.900,00	1.700,00			46.600,00
Rückstellungen für Jubiläumszuwendungen	97.200,00	9.300,00			106.500,00
Rückstellungen für Haftungen					
Rückstellungen für Sanierung von Altlasten					
Rückstellungen für Pensionen (Säule I)					
Sonstige langfristige Rückstellungen					
Gesamtsumme	142.100,00	11.000,00	0,00	0,00	153.100,00

Nachweis Vermögen mit abgeänderter Nutzungsdauer

Konto	Bezeichnung	Nutzungsdauer lt. VRV	Abweichende Nutzungsdauer	Begründung
3/0440001/00036	BA 101, 102 LIS	0,0	25,0	Lt. IVW3
3/0440001/06567	KT BA 101 LIS	0,0	25,0	Lt. IVW3
4/0430001/06551	2011	0,0	10,0	Lt. IVW3
4/0430001/06552	2012	0,0	10,0	Lt. IVW3
4/0430001/06553	2013	0,0	10,0	Lt. IVW3
4/0430001/06554	2014	0,0	10,0	Lt. IVW3
4/0430001/06555	2016	0,0	10,0	Lt. IVW3
4/0430001/06556	2018	0,0	10,0	Lt. IVW3
4/0430001/06557	2019	0,0	10,0	Lt. IVW3
4/0440001/00623	ICM	0,0	5,0	Lt. IVW3
4/0440001/00625	k5 Finanz Umstellung	0,0	5,0	Lt. IVW3
5/0440001/00001	Leitungskataster	0,0	25,0	Lt. IVW3

Dienstpostenplan

Dienstpostenplan / Stellenplan - Voranschlag 2023

Der Dienstpostenplan ist Teil des Voranschlages.

Die Aufnahme eines Vertragsbediensteten darf nur erfolgen, wenn ein **im Dienstpostenplan vorgesehener Dienstposten frei ist** und die Aufnahmeerfordernisse erfüllt sind (§ 2 GVBG/ § 3 GBDO).

Dienstpostenplan im Voranschlag							
DZW	Bezeichnung des Dienstzweiges	Anzahl	Entlohnungsgruppe	Funktionsverwendung			
				Anzahl	FGP	Bezeichnung	Pzlg
56	gehobener Verwaltungsdienst	1	6	1	8	Amtsleiterin a)	✓
69	Rechnungsfachdienst	4	5	1	7	Kassenverwalter d)	
85	Mittlerer Verwaltungs- und Kanzleidienst	2	4				
17	Hilfsdienst	1	3				
17	Hilfsdienst	2	1				
16	Schulwart	1	2				
12	Kindergartenhilfsdienst	13	3				
11	angelernter Arbeiter	3	3				
2	Facharbeiter	2	5	2	7	Bauhofleiter d)	
						Wassermeister d)	

Zeichenerklärung	
Funktionsdienstposten gem. § 2 Abs. 3 lit. a)-d) GBDO 1976	
leitender Gemeindebeamte	a)
Leiter einer Abteilung/ Amtes/ Referates/ wirtschaftlichen Unternehmung	b)
die mit einem Leiterposten (lit.a und b) vergleichbaren DP	c)
DP mit hervorgehobener Verwendung	d)
Anspruch auf Personalzulage	✓

MFP - Ergebnishaushalt Gesamt 1. und 2. Ebene
- interne Vergütungen enthalten

MVAG	Mittelverwendungs- und aufbringungsgruppen (1. und 2. Ebene)	VA 2023	Plan 2024	Plan 2025	Plan 2026	Plan 2027
211	Erträge aus der operativen Verwaltungstätigkeit	5.308.200,00	4.710.800,00	4.766.400,00	4.759.000,00	4.791.100,00
2111	Erträge aus eigenen Abgaben	843.900,00	763.900,00	793.900,00	783.900,00	763.900,00
2112	Erträge aus Ertragsanteilen	2.455.000,00	2.504.100,00	2.554.200,00	2.605.300,00	2.657.400,00
2113	Erträge aus Gebühren	1.098.000,00	1.098.000,00	1.098.000,00	1.098.000,00	1.098.000,00
2114	Erträge aus Leistungen	125.200,00	131.200,00	131.200,00	124.700,00	124.700,00
2115	Erträge aus Besitz und wirtschaftlicher Tätigkeit	82.700,00	82.700,00	66.700,00	66.700,00	66.700,00
2116	Erträge aus Veräußerung und sonstige Erträge	703.400,00	130.900,00	122.400,00	80.400,00	80.400,00
2117	Nicht finanzierungswirksame operative Erträge					
212	Erträge aus Transfers	956.100,00	857.600,00	689.600,00	684.800,00	678.300,00
2121	Transferertrag von Trägern des öffentlichen Rechts	664.600,00	567.100,00	399.100,00	394.300,00	389.500,00
2122	Transferertrag von Beteiligungen					
2123	Transferertrag von Unternehmen (mit Finanzunternehmen)					
2124	Transferertrag von Haushalten und Organisationen ohne Erwerbscharakter	3.000,00	2.000,00	2.000,00	2.000,00	2.000,00
2125	Transferertrag vom Ausland					
2126	Investitions- und Tilgungszuschüsse zwischen Unternehmungen und Betrieben der Gebietskörperschaft und der Gebietskörperschaft					
2127	Nicht finanzierungswirksamer Transferertrag	288.500,00	288.500,00	288.500,00	288.500,00	286.800,00
213	Finanzerträge	600,00	600,00	600,00	600,00	600,00
2131	Erträge aus Zinsen	600,00	600,00	600,00	600,00	600,00
2132	Erträge aus Zinsen aus derivativen Finanzinstrumenten ohne Grundgeschäft					
2133	Erträge aus Gewinnentnahmen von marktbestimmten Betrieben					
2134	Sonstige Finanzerträge					
2135	Erträge aus Dividenden/Gewinnausschüttungen					
2136	Sonstige nicht finanzierungswirksame Finanzerträge					
21	Summe Erträge	6.264.900,00	5.569.000,00	5.456.600,00	5.444.400,00	5.470.000,00
221	Personalaufwand	1.071.500,00	1.111.800,00	1.143.900,00	1.176.900,00	1.211.500,00
2211	Personalaufwand (Bezüge, Nebengeb., Mehrleistungen)	848.300,00	889.100,00	914.700,00	941.100,00	969.200,00
2212	Gesetzlicher und freiwilliger Sozialaufwand	211.200,00	221.700,00	228.200,00	234.800,00	241.300,00
2213	Sonstiger Personalaufwand	1.000,00	1.000,00	1.000,00	1.000,00	1.000,00
2214	Nicht finanzierungswirksamer Personalaufwand	11.000,00				
222	Sachaufwand (ohne Transferaufwand)	3.156.300,00	2.473.300,00	2.430.200,00	2.362.100,00	2.305.600,00
2221	Gebrauchs- und Verbrauchsgüter, Handelswaren	333.300,00	333.300,00	330.300,00	330.300,00	330.300,00
2222	Verwaltungs- und Betriebsaufwand	298.700,00	298.100,00	298.200,00	297.200,00	297.300,00

MVAG	Mittelverwendungs- und aufbringungsgruppen (1. und 2. Ebene)	VA 2023	Plan 2024	Plan 2025	Plan 2026	Plan 2027
2223	Leasing- und Mietaufwand	400,00	400,00	400,00	400,00	400,00
2224	Instandhaltung	106.900,00	101.900,00	101.900,00	101.900,00	104.600,00
2225	Sonstiger Sachaufwand	1.064.500,00	486.200,00	457.700,00	435.100,00	439.300,00
2226	Nicht finanzierungswirksamer Sachaufwand	1.352.500,00	1.253.400,00	1.241.700,00	1.197.200,00	1.133.700,00
223	Transferaufwand (laufende Transfers und Kapitaltransfers)	1.654.800,00	1.656.400,00	1.693.200,00	1.734.300,00	1.776.500,00
2231	Transferaufwand an Träger des öffentlichen Rechts	1.585.900,00	1.587.000,00	1.623.200,00	1.663.600,00	1.705.200,00
2232	Transferaufwand an Beteiligungen					
2233	Transferaufwand an Unternehmen (mit Finanzunternehmen)					
2234	Transferaufwand an Haushalte und Organisationen ohne Erwerbscharakter	68.900,00	69.400,00	70.000,00	70.700,00	71.300,00
2235	Transferaufwand an das Ausland					
2236	Investitions- und Tilgungszuschüsse zwischen Unternehmungen und Betrieben der Gebietskörperschaft und der Gebietskörperschaft					
2237	Nicht finanzierungswirksamer Transferaufwand					
224	Finanzaufwand	242.700,00	213.600,00	183.800,00	162.000,00	134.300,00
2241	Zinsen aus Finanzschulden, Finanzierungsleasing, Forderungskauf und derivativen Finanzinstrumenten mit Grundgeschäft	237.700,00	208.600,00	178.800,00	157.000,00	129.300,00
2242	Zinsen und sonstige Aufwendungen aus derivativen Finanzinstrumenten ohne Grundgeschäft					
2243	Gewinnentnahmen von Unternehmungen und marktbestimmten Betrieben der Gebietskörperschaft (innerhalb der Gebietskörperschaft)					
2244	Sonstiger Finanzaufwand	5.000,00	5.000,00	5.000,00	5.000,00	5.000,00
2245	Nicht finanzierungswirksamer Finanzaufwand					
22	Summe Aufwendungen	6.125.300,00	5.455.100,00	5.451.100,00	5.435.300,00	5.427.900,00
SA0	Saldo (0) Nettoergebnis (21 - 22)	139.600,00	113.900,00	5.500,00	9.100,00	42.100,00
230	Entnahmen von Haushaltsrücklagen	0,00	0,00	0,00	0,00	0,00
2301	Entnahmen von Haushaltsrücklagen					
240	Zuweisung an Haushaltsrücklagen	100.000,00	100.000,00	0,00	0,00	0,00
2401	Zuweisung an Haushaltsrücklagen	100.000,00	100.000,00			
23	Summe Haushaltsrücklagen	-100.000,00	-100.000,00	0,00	0,00	0,00
SA00	Nettoergebnis nach Zuweisung und Entnahmen von Haushaltsrücklagen (Saldo 0 +/- SU23)	39.600,00	13.900,00	5.500,00	9.100,00	42.100,00

MFP - Finanzierungshaushalt Gesamt 1. und 2. Ebene
- interne Vergütungen enthalten

MVAG	Mittelverwendungs- und aufbringungsgruppen (1. und 2. Ebene)	VA 2023	Plan 2024	Plan 2025	Plan 2026	Plan 2027
311	Einzahlungen aus der operativen Verwaltungstätigkeit	5.305.200,00	4.707.800,00	4.763.400,00	4.756.000,00	4.788.100,00
3111	Einzahlungen aus eigenen Abgaben	843.900,00	763.900,00	793.900,00	783.900,00	763.900,00
3112	Einzahlungen aus Ertragsanteilen	2.455.000,00	2.504.100,00	2.554.200,00	2.605.300,00	2.657.400,00
3113	Einzahlungen aus Gebühren	1.098.000,00	1.098.000,00	1.098.000,00	1.098.000,00	1.098.000,00
3114	Einzahlungen aus Leistungen	125.200,00	131.200,00	131.200,00	124.700,00	124.700,00
3115	Einzahlungen aus Besitz und wirtschaftlicher Tätigkeit	82.700,00	82.700,00	66.700,00	66.700,00	66.700,00
3116	Einzahlungen aus Veräußerung von geringwertigen Wirtschaftsgütern (GWG) und sonstige Einzahlungen	700.400,00	127.900,00	119.400,00	77.400,00	77.400,00
312	Einzahlungen aus Transfers (ohne Kapitaltransfers)	667.600,00	569.100,00	401.100,00	396.300,00	391.500,00
3121	Transferzahlungen von Trägern des öffentlichen Rechts	664.600,00	567.100,00	399.100,00	394.300,00	389.500,00
3122	Transferzahlungen von Beteiligungen					
3123	Transferzahlungen von Unternehmen (inkl. Finanzunternehmen)					
3124	Transferzahlungen von Haushalte und Organisationen ohne Erwerbscharakter	3.000,00	2.000,00	2.000,00	2.000,00	2.000,00
3125	Transferzahlungen vom Ausland					
3126	Investitions- und Tilgungszuschüsse zwischen Unternehmungen und Betrieben der Gebietskörperschaft und der Gebietskörperschaft					
313	Einzahlungen aus Finanzerträgen	600,00	600,00	600,00	600,00	600,00
3131	Einzahlungen aus Zinserträgen	600,00	600,00	600,00	600,00	600,00
3133	Einzahlungen aus Gewinnentnahmen von marktbestimmten Betrieben					
3134	Sonstige Einzahlungen aus Finanzerträgen					
3135	Einzahlungen aus Dividenden/Gewinnausschüttungen					
31	Summe Einzahlungen operative Gebarung	5.973.400,00	5.277.500,00	5.165.100,00	5.152.900,00	5.180.200,00
321	Auszahlungen aus Personalaufwand	1.060.500,00	1.111.800,00	1.143.900,00	1.176.900,00	1.211.500,00
3211	Auszahlungen für Personalaufwand Bezüge, Nebengebühren, und Mehrleistungsvergütungen)	848.300,00	889.100,00	914.700,00	941.100,00	969.200,00
3212	Auszahlungen für gesetzliche und freiwillige Sozialaufwendungen	211.200,00	221.700,00	228.200,00	234.800,00	241.300,00
3213	Auszahlungen aus sonstigem Personalaufwand	1.000,00	1.000,00	1.000,00	1.000,00	1.000,00
322	Auszahlungen aus Sachaufwand (ohne Transferaufwand)	1.803.800,00	1.219.900,00	1.188.500,00	1.164.900,00	1.171.900,00
3221	Auszahlungen für Gebrauchs- und Verbrauchsgüter, Handelswaren	333.300,00	333.300,00	330.300,00	330.300,00	330.300,00
3222	Auszahlungen für Verwaltungs- und Betriebsaufwand	298.700,00	298.100,00	298.200,00	297.200,00	297.300,00
3223	Auszahlungen für Leasing- und Mietaufwand	400,00	400,00	400,00	400,00	400,00
3224	Auszahlungen für Instandhaltung	106.900,00	101.900,00	101.900,00	101.900,00	104.600,00
3225	Sonstige Auszahlungen aus Sachaufwand	1.064.500,00	486.200,00	457.700,00	435.100,00	439.300,00
323	Auszahlungen aus Transfers (ohne Kapitaltransfers)	1.651.300,00	1.652.900,00	1.689.700,00	1.730.800,00	1.773.000,00
3231	Transferzahlungen an Träger des öffentlichen Rechts	1.585.900,00	1.587.000,00	1.623.200,00	1.663.600,00	1.705.200,00
3232	Transferzahlungen an Beteiligungen					

MVAG	Mittelverwendungs- und aufbringungsgruppen (1. und 2. Ebene)	VA 2023	Plan 2024	Plan 2025	Plan 2026	Plan 2027
3233	Transferzahlungen an Unternehmen (inkl. Finanzunternehmen)					
3234	Transferzahlungen an Haushalte und Organisationen ohne Erwerbscharakter	65.400,00	65.900,00	66.500,00	67.200,00	67.800,00
3235	Transferzahlungen an das Ausland					
3236	Investitions- und Tilgungszuschüsse zwischen Unternehmungen und Betrieben der Gebietskörperschaft und der Gebietskörperschaft					
324	Auszahlungen aus Finanzaufwand	242.700,00	213.600,00	183.800,00	162.000,00	134.300,00
3241	Auszahlungen für Zinsaufwand, für Finanzierungsleasing, für Forderungskauf, für Finanzschulden und derivative Finanzinstrumente mit Grundgeschäft	237.700,00	208.600,00	178.800,00	157.000,00	129.300,00
3242	Auszahlungen für Zinsen aus derivativen Finanzinstrumenten ohne Grundgeschäft					
3243	Auszahlung aus Gewinnentnahmen von marktbestimmten Betrieben					
3244	Sonstige Auszahlungen aus Finanzaufwendungen	5.000,00	5.000,00	5.000,00	5.000,00	5.000,00
32	Summe Auszahlungen operative Gebarung	4.758.300,00	4.198.200,00	4.205.900,00	4.234.600,00	4.290.700,00
SA1	Saldo (1) Geldfluss aus der Operativen Gebarung (31 – 32)	1.215.100,00	1.079.300,00	959.200,00	918.300,00	889.500,00
331	Einzahlungen aus der Investitionstätigkeit	443.000,00	63.000,00	113.000,00	113.000,00	113.000,00
3311	Einzahlungen aus der Veräußerung von immateriellem Vermögen					
3312	Einzahlungen aus der Veräußerung von Grundstücken und Grundstückeinrichtungen	443.000,00	63.000,00	113.000,00	113.000,00	113.000,00
3313	Einzahlungen aus der Veräußerung von Gebäuden und Bauten					
3314	Einzahlungen aus der Veräußerung von technischen Anlagen, Fahrzeuge und Maschinen					
3315	Einzahlungen aus der Veräußerung von Amts-, Betriebs- und Geschäftsausstattung					
3316	Einzahlungen aus der Veräußerung von Kulturgütern					
3317	Einzahlungen aus der Veräußerung von Beteiligungen					
332	Einzahlungen aus der Rückzahlung von Darlehen sowie gewährten Vorschüssen	0,00	0,00	0,00	0,00	0,00
3321	Einzahlungen aus Darlehen an Träger des öffentlichen Rechts					
3322	Einzahlungen aus Darlehen an Beteiligungen					
3323	Einzahlungen aus Darlehen an Unternehmen und Haushalte					
3325	Einzahlungen aus Vorschüssen und Anzahlungen					
333	Einzahlungen aus Kapitaltransfers	526.200,00	496.400,00	492.000,00	487.700,00	482.300,00
3331	Kapitaltransferzahlungen von Trägern des öffentlichen Rechts	461.200,00	461.000,00	456.600,00	452.300,00	446.900,00
3332	Kapitaltransferzahlungen von Beteiligungen					
3333	Kapitaltransferzahlungen von Unternehmen					
3334	Kapitaltransferzahlungen von Haushalten und Organisationen ohne Erwerbscharakter	65.000,00	35.400,00	35.400,00	35.400,00	35.400,00
3335	Kapitaltransferzahlungen vom Ausland					
33	Summe Einzahlungen investive Gebarung	969.200,00	559.400,00	605.000,00	600.700,00	595.300,00
341	Auszahlungen aus der Investitionstätigkeit	1.714.500,00	320.500,00	270.000,00	250.000,00	250.000,00

MVAG	Mittelverwendungs- und aufbringungsgruppen (1. und 2. Ebene)	VA 2023	Plan 2024	Plan 2025	Plan 2026	Plan 2027
3411	Auszahlungen für den Erwerb von immateriellem Vermögen	40.000,00	10.000,00	10.000,00	10.000,00	10.000,00
3412	Auszahlungen für den Erwerb von Grundstücken und Grundstückseinrichtungen	1.487.500,00	267.500,00	217.000,00	217.000,00	217.000,00
3413	Auszahlungen für den Erwerb von Gebäuden und Bauten	140.000,00	10.000,00	10.000,00	10.000,00	10.000,00
3414	Auszahlungen für den Erwerb von technischen Anlagen, Fahrzeuge und Maschinen	35.000,00	28.000,00	28.000,00	8.000,00	8.000,00
3415	Auszahlungen für den Erwerb von Amts-, Betriebs- und Geschäftsausstattung	12.000,00	5.000,00	5.000,00	5.000,00	5.000,00
3416	Auszahlungen für den Erwerb von Kulturgütern					
3417	Auszahlungen für den Erwerb von Beteiligungen					
342	Auszahlungen von gewährten Darlehen sowie gewährten Vorschüssen	0,00	0,00	0,00	0,00	0,00
3421	Auszahlung von Darlehen an Träger des öffentlichen Rechts					
3422	Auszahlung von Darlehen an Beteiligungen					
3423	Auszahlung von Darlehen an Unternehmen und Haushalte					
3425	Auszahlungen von Vorschüssen und Anzahlungen					
343	Auszahlungen aus Kapitaltransfers	3.500,00	3.500,00	3.500,00	3.500,00	3.500,00
3431	Kapitaltransferzahlungen an Träger des öffentlichen Rechts					
3432	Kapitaltransferzahlungen an Beteiligungen					
3433	Kapitaltransferzahlungen an Unternehmen (Finanzunternehmen)					
3434	Kapitaltransferzahlungen an Haushalte und Organisationen ohne Erwerbscharakter	3.500,00	3.500,00	3.500,00	3.500,00	3.500,00
3435	Kapitaltransferzahlungen an das Ausland					
34	Summe Auszahlungen investive Gebarung	1.718.000,00	324.000,00	273.500,00	253.500,00	253.500,00
SA2	Saldo (2) Geldfluss aus der Investiven Gebarung (33 – 34)	-748.800,00	235.400,00	331.500,00	347.200,00	341.800,00
SA3	Saldo (3) Nettofinanzierungssaldo (Saldo 1 + Saldo 2)	466.300,00	1.314.700,00	1.290.700,00	1.265.500,00	1.231.300,00
351	Einzahlungen aus der Aufnahme von Finanzschulden	555.600,00	5.700,00	5.800,00	5.800,00	6.400,00
3511	Einzahlungen aus empfangenen Darlehen von öffentlichen Körperschaften und Rechtsträgern	5.600,00	5.700,00	5.800,00	5.800,00	6.400,00
3512	Einzahlungen aus empfangenen Darlehen von Beteiligungen					
3513	Einzahlungen aus empfangenen Darlehen von Unternehmen und privaten Haushalten					
3514	Einzahlungen aus Finanzschulden (Finanzunternehmen)	550.000,00				
353	Einzahlungen infolge eines Kapitaltausch bei derivativen Finanzinstrumenten mit Grundgeschäft	0,00	0,00	0,00	0,00	0,00
3530	Einzahlungen infolge eines Kapitaltausch bei derivativen Finanzinstrumenten mit Grundgeschäft					
355	Einzahlungen aus dem Abgang von Finanzinstrumenten	0,00	0,00	0,00	0,00	0,00
3550	Einzahlungen aus dem Abgang von Finanzinstrumenten					
35	Summe Einzahlungen aus der Finanzierungstätigkeit	555.600,00	5.700,00	5.800,00	5.800,00	6.400,00

MVAG	Mittelverwendungs- und aufbringungsgruppen (1. und 2. Ebene)	VA 2023	Plan 2024	Plan 2025	Plan 2026	Plan 2027
361	Auszahlungen aus der Tilgung von Finanzschulden	1.021.700,00	1.263.400,00	1.101.100,00	1.057.600,00	810.600,00
3611	Auszahlungen aus empfangenen Darlehen von öffentlichen Körperschaften und Rechtsträgern	11.000,00	11.500,00	8.700,00	8.200,00	8.200,00
3612	Auszahlungen aus empfangenen Darlehen von Beteiligungen					
3613	Auszahlungen aus empfangenen Darlehen von Unternehmen und privaten Haushalten					
3614	Auszahlungen aus Finanzschulden	1.010.700,00	1.251.900,00	1.092.400,00	1.049.400,00	802.400,00
3615	Auszahlung aus der Rückzahlung von Leasingverbindlichkeiten					
363	Auszahlungen infolge eines Kapitaltausch bei derivativen Finanzinstrumenten mit Grundgeschäft	0,00	0,00	0,00	0,00	0,00
3630	Auszahlungen infolge eines Kapitaltausch bei derivativen Finanzinstrumenten mit Grundgeschäft					
365	Auszahlungen für den Erwerb von Finanzinstrumenten	0,00	0,00	0,00	0,00	0,00
3650	Auszahlungen für den Erwerb von Finanzinstrumenten					
36	Summe Auszahlungen aus der Finanzierungstätigkeit	1.021.700,00	1.263.400,00	1.101.100,00	1.057.600,00	810.600,00
SA4	Saldo (4) Geldfluss aus der Finanzierungstätigkeit (35 – 36)	-466.100,00	-1.257.700,00	-1.095.300,00	-1.051.800,00	-804.200,00
SA5	Saldo (5) Geldfluss aus der voranschlagswirksamen Gebarung (Saldo 3 + Saldo 4)	200,00	57.000,00	195.400,00	213.700,00	427.100,00

MFP - Schuldenentwicklung

Bezeichnung	VA 2023	Plan 2024	Plan 2025	Plan 2026	Plan 2027
Gesamte Schulden					
Buchwert 01.01.	9.489.900	8.964.500	7.708.200	6.613.400	5.561.600
Zugang	555.600	5.700	5.800	5.800	6.400
Tilgung	1.020.300	1.262.000	1.100.600	1.057.600	810.600
Buchwert 31.12.	9.025.200	7.708.200	6.613.400	5.561.600	4.757.400
Zinsen	231.900	202.700	172.900	151.200	123.500
Ersätze	44.800	40.000	35.000	30.300	25.500
Gesamt-Schuldendienst	1.252.200	1.464.700	1.273.500	1.208.800	934.100
nicht Maastricht-relevante Schulden					
Buchwert 01.01.	6.145.600	5.612.300	5.088.500	4.564.900	4.040.900
Zugang	55.600	5.700	5.800	5.800	6.400
Tilgung	528.200	529.500	529.400	529.800	530.600
Buchwert 31.12.	5.673.000	5.088.500	4.564.900	4.040.900	3.516.700
Zinsen	144.200	130.300	115.400	102.000	86.800
Ersätze					
Gesamt-Schuldendienst	672.400	659.800	644.800	631.800	617.400
Maastricht-relevante Schulden					
Buchwert 01.01.	3.344.300	3.352.200	2.619.700	2.048.500	1.520.700
Zugang	500.000				
Tilgung	492.100	732.500	571.200	527.800	280.000
Buchwert 31.12.	3.352.200	2.619.700	2.048.500	1.520.700	1.240.700
Zinsen	87.700	72.400	57.500	49.200	36.700
Ersätze	44.800	40.000	35.000	30.300	25.500
Gesamt-Schuldendienst	579.800	804.900	628.700	577.000	316.700

Seite	Inhalt
1	Vorbericht
15	Ergebnishaushalt Gesamt 1. und 2. Ebene (Anlage 1a) - interne Vergütungen enthalten
19	Finanzierungshaushalt Gesamt 1. und 2. Ebene (Anlage 1b) - interne Vergütungen enthalten
25	Ergebnishaushalt Bereichsbudget 1. und 2. Ebene (Anlage 1a)
47	Finanzierungshaushalt Bereichsbudget 1. und 2. Ebene (Anlage 1b)
89	Querschnitt (Anlage 5b)
95	Ergebnis- und Finanzierungsvoranschlag Detailnachweis
173	Haushaltspotential
179	Nachweis der Investitionstätigkeit
201	Personaldaten iSd ÖStp (Anlage 4)
205	Nachweis über Transferzahlungen (Anlage 6a)
209	Nachweis über Haushaltsrücklagen und Zahlungsmittelreserven (Anlage 6b)
213	Einzelnachweis über Finanzschulden und Schuldendienst (Anlage 6c)
223	Nachweis über hausinterne Vergütungen (Anlage 6f)
227	Rückstellungsspiegel (Anlage 6q)
231	Nachweis Vermögen mit abgeänderter Nutzungsdauer
235	Dienstpostenplan
239	MFP - Ergebnishaushalt Gesamt 1. und 2. Ebene - interne Vergütungen enthalten
243	MFP - Finanzierungshaushalt Gesamt 1. und 2. Ebene - interne Vergütungen enthalten
249	MFP - Schuldenentwicklung