



Marktgemeinde Wullersdorf
2041 Wullersdorf, Bahnstraße 255
Tel. 02951/8433, Fax 02951/8272
e-mail: gemeinde@wullersdorf.at

Wullersdorf, am 20.12.2019

Betrifft:

Voranschlag 2020

**An das Amt
der NÖ Landesregierung
Gruppe Innere Verwaltung
Abt. Gemeinden IVW3
Landhausplatz 1, Haus 5
3109 St. Pölten**

Sehr geehrte Damen und Herren!

Beiliegend überreicht die Marktgemeinde Wullersdorf den Voranschlag 2020, welcher in der ordentlichen Gemeinderatssitzung am 19.12.2019 vom Gemeinderat beschlossen worden ist. Durch eine Systemumstellung ist dieser Voranschlag noch in der alten Version, der neue Voranschlag lt. VRV 2015 wird mit einem Nachtragsvoranschlag 2020 und mit dem mittelfristigen Finanzplan so schnell wie möglich nachgeliefert.

Mit freundlichen Grüßen
Richard Hogl eh.
Bürgermeister

F.d.R.d.A.:


(Mittelmaier Günther)



VA 2020

Marktgemeinde Wullersdorf (31051)
2041 Wullersdorf, Bahnstraße 255
Tel. 02951/8433, Fax 02951/8272, e-mail: gemeinde@wullersdorf.at
www.wullersdorf.at

Verwaltungsbezirk Hollabrunn
Land Niederösterreich

Einwohnerzahl lt. VZ 2017.....2.399

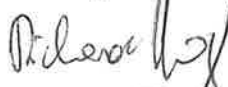
Flächenausmaß.....63,9 km²

VORANSCHLAG

2020

Genehmigt in der ordentlichen Sitzung des Gemeinderates der Marktgemeinde
Wullersdorf, am **Donnerstag, dem 19. Dezember 2019**

Der Bürgermeister


Richard Hög



Wullersdorf, im Dezember 2019

An das
 Amt der NÖ Landesregierung
 Gruppe Innere Verwaltung - Abt. Gemeinden
 Landhausplatz 1 / Haus 5
 A - 3109 St. Pölten

Betrifft: Ansuchen um Bedarfszuweisungen für das Jahr 2 020

Es wird entsprechend den Vergaberichtlinien der Niederösterreichischen Landesregierung vom 16. 05. 1995 idF vom 17. 06. 1997, 05. 10. 1999 und 14. 11. 2000 um Bedarfszuweisungen zur Bedeckung folgender Erfordernisse angesucht:

a) **Veranschlagter Abgang(formeller Haushaltsabgang) im ordentlichen Haushalt: € 0,00**
 Die Ursachen für den Haushaltsabgang sind detailliert anzuführen und zu begründen (Beilage) !

b) **Veranschlagte außerordentliche Vorhaben:**

<u>Bezeichnung des außerordentlichen Vorhabens:</u>	<u>Beantragte Bedarfszuweisungen:</u>
1) Sanierung von Gemeindegebäuden	€ 20.000,00
2) Gemeindestraßenbau	€ 200.000,00
* 3) Güterwegeerhaltung	€ 12.500,00
Summe aller beantragten Bedarfszuweisungen:	€ 232.500,00

* Dabei handelt es sich nicht um zusätzliche Förderungsmittel. Dieser Betrag wird auf die Gesamtsumme an Bedarfszuweisungen angerechnet.

Erforderliche Unterlagen:

1.) Ein Gesamtfinanzierungsplan für das / die Vorhaben /
 liegt bei / wird nachgereicht / liegt seit vor, da sich das / die Vorhaben über mehrere Jahre erstreckt(en).

2.) Für den Gebührenhaushalt

- a) **Wasserversorgung** ist laut Voranschlag 2 0 20 Kostendeckung gegeben.
- b) **Abwasserbeseitigung** ist laut Voranschlag 2 020 Kostendeckung gegeben.
- c) **Abfallwirtschaft** ist laut Voranschlag 2 020 / keine / Kostendeckung gegeben (Abfallverband f.d. Bez. Hollabrunn)

Es werden folgende Gebührensätze eingehoben:

- a) **Wasserversorgung:** € 4,00 lt. Verordnung vom 2.12.2010
- b) **Abwasserbeseitigung: Schmutzwasser:** € 11,00 lt. Verordnung vom 2.12.2010
Regenwasser: € 5,00 lt. Verordnung vom 2.12.2010
- c) **Abfallwirtschaft: Gebühr:** €..... lt. Verordnung vom **Abgabe:** % lt. VO. v.
 lt. VA des Gde.Abfallverb.f.d. Verw.Bez. Hollabrunn

Hinweise:

- Bitte Nichtzutreffendes streichen! Es können nur vollständig und korrekt ausgefüllte Ansuchen berücksichtigt werden!
- Für Bedarfszuweisungen I (erweiterte Strukturhilfe für finanzschwache Gemeinden) ist kein Ansuchen erforderlich!
- Vorlagefrist für Ansuchen um Bedarfszuweisungen III (ao. Projektförderung) des Folgejahres **ist der 31. Dezember des laufenden Jahres!**



20.12.19
 Datum

[Signature]
 Bürgermeister

**Marktgemeinde Wullersdorf
Verwaltungsbezirk Hollabrunn
Land Niederösterreich**

Abschrift der Öffentlichen Kundmachung

Der Entwurf des Voranschlages 2020 liegt durch zwei Wochen hindurch in der Zeit vom 03. Dezember bis 17. Dezember 2019 während der Amtsstunden im Gemeindeamt zur allgemeinen Einsichtnahme auf.

Während dieser Zeit können Erinnerungen dazu schriftlich beim Gemeindeamt eingebracht werden.

Die öffentliche Sitzung des Gemeinderates über den Voranschlag 2020 findet am **Donnerstag, dem 19. Dezember 2019 um 19:30 Uhr**, im Amtshaus Wullersdorf (großer Sitzungssaal) statt.

Angeschlagen am: 03.12.2019

Abgenommen am: 18.12.2019

**Marktgemeinde Wullersdorf
Verwaltungsbezirk Hollabrunn
Land Niederösterreich**

Abschrift der Einladungskurrende

Die Mitglieder des Gemeinderates der Marktgemeinde Wullersdorf werden zu der am **Donnerstag, dem 19. Dezember 2019, um 19:30 Uhr**, im Amtshaus Wullersdorf (großer Sitzungssaal) stattfindenden ordentlichen Gemeinderatssitzung eingeladen.

Tagesordnung

1. Begrüßung und Beschlussfähigkeit
2. Genehmigung des Sitzungsprotokolles vom 31.10.2019
3. Berichte der Ausschüsse
4. Voranschlag 2020, Hebesätze u. Geühren; Beschlußfassung

Name und Anschrift	verst. am:
1. VBGM MAURER Annemarie, 2041 Hart 43 (e-mail)	12.12.19
2. Gf. GR BEER Herbert, 2041 Maria Roggendorf 31 (e-mail).....	12.12.19
3. Gf. GR FELLINGER DI Herbert, 2041 Wullersdorf 322 (e-mail) ..	12.12.19
4. Gf. GR PATSCHKA Gerald, 2041 Wullersdorf 101 (e-mail)	12.12.19
5. Gf. GR PIMBERGER Hubert, 2041 Hetzmannsdorf 20 (e-mail)	12.12.19
6. Gf. GR DUNKL Franz, 2041 Wullersdorf, Äußerer Platz 84(e-mail)	12.12.19
7. Gf. GR SKLENAR Gerhard, 2023 Oberstinkenbrunn 124 (e-mail)..	12.12.19
8. GR BAUER Heike, 2042 Grund 65 (e-mail)	12.12.19
9. GR GRÜNWIDL Thomas, 2041 Wullersdorf 92 (e-mail)	12.12.19
10. GR SAMSINGER Robert, 2041 Maria Roggendorf 53 (e-mail)	12.12.19
11. GR PIMBERGER Reinhard, 2042 Kalladorf 26 (e-mail)	12.12.19
12. GR PREGLER Richard, 2022 Immendorf 208 (e-mail).....	12.12.19
13. GR ROHRER DI Günther, 2022 Schalladorf 75 (e-mail)	12.12.19
14. GR SCHEIBBÖCK Josef, 2022 Immendorf 72 (e-mail)	12.12.19
15. GR SCHNÖTZINGER Ignaz, 2022 Immendorf 190 (RSb)	12.12.19
16. GR SMODE Mag.(FH)Rene, 2041 Maria Roggendorf 60 (e-mail)	12.12.19
17. GR THOMAS Weber, 2023 Oberstinkenbrunn 64 (e-mail).....	12.12.19
18. GR WINKLER Erwin, 2022 Immendorf 220 (e-mail)	12.12.19
19. GR ZAHLBRECHT Manfred, 2042 Kalladorf 74 (e-mail).....	12.12.19
20. GR ZAHLBRECHT Adolf, 2042 Kalladorf 118 (e-mail)	12.12.19

Triftige Gründe für ein Fernbleiben von dieser Sitzung sind umgehend dem Bürgermeister bekanntzugeben.

Wullersdorf, am 20.12.2019



.....
 Richard Pogl
 Bürgermeister

Abschrift aus dem Sitzungsprotokoll

der Marktgemeinde Wullersdorf
über die öffentliche Sitzung des Gemeinderates
am Donnerstag, dem 06. Dezember 2018, um 19:30 Uhr
im Amtshaus Wullersdorf (großer Sitzungssaal)

Anwesend waren:

Bürgermeister Richard HOGL als Vorsitzender
Vizebürgermeister Annemarie MAURER

sowie die Mitglieder des Gemeinderates:

GGR FELLINGER DI Herbert
GGR PIMBERGER Hubert
GGR BEER Herbert
GR GRÜNWIDL Thomas
GR PIMBERGER Reinhard
GR PREGLER Richard
GR SMODE Mag.(FH) Rene
GR ZAHLBRECHT Adolf

GGR PATSCHKA Gerald
GGR SKLENAR Gerhard
GR BAUER Heike
GR SAMSINGER Robert
GR ROHRER DI Günther
GR SCHNÖTZINGER Ignaz
GR WEBER Thomas

Entschuldigt waren: GGR DUNKL Franz, GR SCHEIBBÖCK Josef, GR WINKLER
Erwin

Unentschuldigt waren: GR ZAHLBRECHT Manfred

Verlauf der Gemeinderatssitzung


TOP 4.: Voranschlag 2020, Hebesätze und Gebühren 2020;

Beschlussfassung


Dem Gemeinderat liegt ein Entwurf des Voranschlages 2020 und der Hebesätze und Gebühren, vor. Der Entwurf des Voranschlages 2020 liegt in der Zeit vom 03.12.2019 bis 17.12.2019 zur Einsichtnahme im Gemeindeamt Wullersdorf auf. Je eine Ausfertigung wird den einzelnen Gemeindefraktionen zur Verfügung gestellt. Die Hebesätze und Gebühren gelten laut Verordnung.

Vom Bürgermeister ergeht der Antrag, der Gemeinderat möge der, VA 2020, sowie den Hebesätzen und Gebühren zustimmen. Dieser Antrag wird einstimmig angenommen.


Dieses Sitzungsprotokoll wurde in der Sitzung am 19.12.2019 genehmigt.


.....
Schriftführer





.....
Vorsitzender


.....
Gemeinderat SLEINAR


.....
Gemeinderat SANSINGER


.....
Gemeinderat ROHRER


.....
Gemeinderat SCHNÖTZINGER



Marktgemeinde Wullersdorf
2041 Wullersdorf, Bahnstraße 255
Tel. 02951/8433, Fax 02951/8272
e-mail: gemeinde@wullersdorf.at

Wullersdorf, am 20.12.2019

Kundmachung

Der Gemeinderat der Marktgemeinde Wullersdorf hat in seiner Sitzung am **19. Dezember 2019** den Beschluss gefasst, folgende Abgaben (Steuern und Gebühren) sowie Entgelte im **Haushaltsjahr 2020** einzuheben:

A) Gemeindesteuern

1. Grundsteuer A (von land- und forstw. Betr)500 v.H. d. Bem.Grdl.
2. Grundsteuer B (von Grundstücken)500 v.H. d. Bem.Grdl.
3. Gewerbesteuer nach Ertrag und Kapital.....172 v.H. d. Bem.Grdl.
4. Gewerbesteuer nach der Lohnsumme.....1000 v.H. d. Bem.Grdl.
5. Hundabgabe – a) für Nutzhunde€ 6,54 je Hund
b) für Hunde mit erhöhtem Gefährdungspotential und auffällige Hunde nach §§ 2 und 3 NÖ Hundehaltegesetz jährlich€ 80,00 je Hund
c) für alle übrigen Hunde jährlich€ 25,00 je Hund
6. Gebrauchsabgabe lt. Verordnung vom 2.12.2010
7. Aufschließungsabgabe – Einheitssatz€ 490,00
8. Nächtigungstaxe.....€ 1,10

B) Gebühren für die Benützung von Gemeindeeinrichtungen und –anl.

1. Kanalgebühren lt. Kanalabgabenverordnung vom 2.12.2010
2. Wasserversorgungsabgaben und Wassergebühren lt. Wasserabgabenordnung vom 09.07.2015 und 01.10.2015.

3. Friedhofgebühren lt. Friedhofgebührenordnung vom 16.06.2011
4. Abfallwirtschaftsgebühren lt. Abfallwirtschaftsordnung des Gemeindeverbandes f.d. Abfallbeseitigung im Verwaltungsbezirk Hollabrunn
5. Marktstandsgebühren (keine Verordnung)

C) **Sonstige Abgaben:**

1. Verwaltungsabgaben
2. Kommissionsgebühren
3. Vieh- und Fleischbeschauggebühren
4. Umlagen für die Vatertierhaltung
5. Sprunggelder

D) **Privatrechtliche Entgelte:**

Wiegegebühren lt. Tarif



Der Bürgermeister:

Richard Hognl

Angeschlagen am: 20.12.2019

Abgenommen am: 04.01.2020

Marktgemeinde Wullersdorf (31051)
2041 Wullersdorf, Bahnstraße 255
 Tel. 02951/8433, Fax 02951/8272, e-mail: gemeinde@wullersdorf.at

Gemeinderatsbeschlüsse zum Voranschlag (gem. § 73 NÖ. GO)

Haushaltsjahr 2020

1. Voranschlag:

Als Grundlage der Gebarung des Gemeindehaushaltes im Haushaltsjahr 2020 werden die im beigeschlossenen Voranschlag in den einzelnen Haushaltsstellen vorgesehenen Bruttoausgaben und Bruttoeinnahmen festgesetzt. Die Zusammenfassung der im Voranschlag festgesetzten Ausgaben und Einnahmen ergibt folgende Schlusssummen:

	Einnahmen	Ausgaben
Ordentlicher Voranschlag:	€ 5.050.500,00	€ 5.050.500,00
Ausserordentl. Voranschlag:	€ <u>2.910.800,00</u>	€ <u>2.910.800,00</u>
<u>Gesamtvoranschlag</u>	€ 7.961.300,00	€ 7.961.300,00

2. Abgaben (Steuern und Gebühren) sowie Entgelte und Abgabenhebesätze

A) Gemeindesteuern

1. Grundsteuer A (von land- und forstw. Betr) 500 v.H. d. Bem.Grdl.
2. Grundsteuer B (von Grundstücken)..... 500 v.H. d. Bem.Grdl.
3. Gewerbesteuer nach Ertrag und Kapital 172 v.H. d. Bem.Grdl.
4. Gewerbesteuer nach der Lohnsumme 1000 v.H. d. Bem.Grdl.
5. Hundabgabe – a) für Nutzhunde € 6,54 je Hund
 - b) für Hunde mit erhöhtem Gefährdungspotential und auffällige Hunde nach §§ 2 und 3 NÖ Hundehaltegesetz jährlich € 80,00 je Hund
 - c) für alle übrigen Hunde jährlich € 25,00 je Hund

6. Gebrauchsabgabe lt. Verordnung vom 2.12.2010
7. Aufschließungsabgabe – Einheitssatz..... € 490,00
8. Nächtigungstaxe € 1,10

B) Gebühren für die Benützung von Gemeindeeinrichtungen und –anlagen

1. Kanalgebühren lt. Kanalabgabenverordnung vom 2.12.2010
2. Wasserversorgungsabgaben und Wassergebühren lt. Wasserabgabenordnung vom 2.12.2010
3. Friedhofgebühren lt. Friedhofgebührenordnung vom 2.12.2010
4. Abfallwirtschaftsgebühren lt. Abfallwirtschaftsordnung des Gemeindeverbandes f.d. Abfallbeseitigung im Verwaltungsbezirk Hollabrunn
5. Marktstandsgebühren (keine Verordnung)

C) Sonstige Abgaben:

1. Verwaltungsabgaben
2. Kommissionsgebühren
3. Vieh- und Fleischbeschauggebühren
4. Umlagen für die Vatertierhaltung
5. Sprunggelder

D) Privatrechtliche Entgelte:

Wiegegebühren lt. Tarif

3. Kassenkredit:

Zur rechtzeitigen Leistung von Ausgaben des ordentlichen Haushaltes ist ein Kassenkredit in Höhe von € 72.000,00 bestehend.

4. Darlehensaufnahmen:

Der Gesamtbetrag der aufzunehmenden Darlehen, die zur Bestreitung von Ausgaben des außerordentlichen Haushaltes bestimmt sind, wird mit € 1.950.000,00 festgelegt.

Die Darlehen dürfen nur nach erfolgter aufsichtsbehördlicher Einzelgenehmigung aufgenommen und schließlich für die im außerordentlichen Voranschlag angeführten Zwecke verwendet werden. Die Darlehen dürfen nur insoweit und nicht eher in Anspruch genommen werden, als dies zur wirtschaftlichen und sparsamen Durchführung der veranschlagten außerordentlichen Vorhaben notwendig ist.

5. Dienstpostenplan:

Die Besetzung der Dienstposten der Marktgemeinde Wullersdorf, ihrer Anstalten und ihrer Betriebe darf, ebenso wie die Besoldung der Bediensteten, nur nach dem beigeschlossenen Dienstpostenplan erfolgen.




Richard Hognl
Bürgermeister

Wullersdorf, am 20.12.2019

VA 2020

Querschnitt

Bezeichnung	Summe OH + AOH	davon 85-89	Summe o.A85-89	
I. Querschnitt				
<u>Einnahmen der laufenden Gebarung</u>				
10	Eigene Steuern	743.100,00	25.500,00	717.600,00
11	Ertragsanteile	2.066.000,00		2.066.000,00
12	Gebühren für die Benützung von Gemeindeeinrichtungen und -anlagen	1.011.200,00	956.700,00	54.500,00
13	Einnahmen aus Leistungen	323.600,00	20.000,00	303.600,00
14	Einnahmen aus Besitz und wirtschaftlicher Tätigkeit	72.200,00	26.200,00	46.000,00
15	Laufende Transferzahlungen von Trägern des öffentlichen Rechts	264.500,00		264.500,00
16	Sonstige laufende Transfereinnahmen	4.500,00		4.500,00
17	Ablieferung von nettoveranschlagten wirtschaftlichen Unternehmen			
18	Einnahmen aus Veräußerungen und sonstige Einnahmen	84.900,00	8.600,00	76.300,00
19	SUMME 1: laufende Einnahmen	4.570.000,00	1.037.000,00	3.533.000,00
<u>Ausgaben der laufenden Gebarung</u>				
20	Leistungen für Personal	834.200,00	59.700,00	774.500,00
21	Pensionen und sonst. Ruhebezüge			
22	Bezüge der gewählten Organe	118.000,00		118.000,00
23	Gebrauchs- und Verbrauchsgüter, Handelswaren	267.100,00	199.000,00	68.100,00
24	Verwaltungs- und Betriebsaufwand	806.700,00	144.600,00	662.100,00
25	Zinsen für Finanzschulden	85.500,00	53.900,00	31.600,00
26	Laufende Transferzahlungen an Träger des öffentlichen Rechts	1.277.000,00	131.300,00	1.145.700,00
27	Sonstige laufende Transferausgaben	55.200,00		55.200,00
28	Zuschüsse an nettoveranschlagte wirtschaftliche Unternehmen			
29	SUMME 2: laufende Ausgaben	3.443.700,00	588.500,00	2.855.200,00
91	SALDO 1: Ergebnis der laufenden Gebarung	1.126.300,00	448.500,00	677.800,00
<u>Einnahmen der Vermögensgebarung ohne Finanztransaktionen</u>				
30	Veräußerung von unbeweglichem Vermögen	330.000,00	50.000,00	280.000,00
31	Veräußerung von beweglichem Vermögen			
32	Veräußerung von aktivierungsfähigen Rechten			
33	Kapitaltransfer Zahlungen v. Trägern des öffentlichen Rechts	503.500,00	468.200,00	35.300,00
34	Sonstige Kapital transfereinnahmen	2.000,00		2.000,00
39	SUMME 3: Einnahmen der Vermögensgebarung ohne Finanztransaktionen	835.500,00	518.200,00	317.300,00
<u>Ausgaben der Vermögensgebarung ohne Finanztransaktionen</u>				
40	Erwerb von unbewegl. Vermögen	2.726.300,00	240.000,00	2.486.300,00
41	Erwerb von beweglichem Vermögen	93.700,00		93.700,00
42	Erwerb von aktivierungsfähigen Rechten			
43	Kapitaltransfer zahlungen an Träger des öffentlichen Rechts			
44	Sonstige Kapital transferausgaben	3.100,00		3.100,00
49	SUMME 4: Ausgaben der Vermögensgebarung ohne Finanztransaktionen	2.823.100,00	240.000,00	2.583.100,00
92	SALDO 2: Ergebnis der Vermögensgebarung ohne Finanztransaktionen	1.987.600,00-	278.200,00	2.265.800,00-
<u>Einnahmen aus Finanztransaktionen</u>				
50	Veräußerung von Wertpapieren und Beteiligungen			
51	Entnahmen aus Rücklagen			
52	Rückzahlung von Darlehen an Träger des öffentlichen Rechts			

Bezeichnung	Summe OH + AOH	davon 85-89	Summe o.A85-89
53 Rückzahlung von Darlehen an Andere und von Bezugsvorschüssen			
54 Aufnahmen von Finanzschulden von Trägern des öffentl. Rechts	5.800,00	5.800,00	
55 Aufnahme von Finanzschulden von Anderen	1.950.000,00		1.950.000,00
56 Investitions- und Tilgungszuschüsse zw. Unternehmen u. marktbest. Betrieben			
59 SUMME 5: Einnahmen aus Finanztransaktionen	1.955.800,00	5.800,00	1.950.000,00
<u>Ausgaben aus Finanztransaktionen</u>			
60 Erwerb von Wertpapieren und Beteiligungen			
61 Zuführung an Rücklagen	253.800,00	253.700,00	100,00
62 Gewährung von Darlehen an Träger des öffentlichen Rechts			
63 Gewährung von Darlehen an Andere und von Bezugsvorschüssen			
64 Rückzahlung von Finanzschulden bei Trägern des öffentlichen Rechts	9.500,00	1.400,00	8.100,00
65 Rückzahlung von Finanzschulden bei Anderen	1.051.200,00	514.000,00	537.200,00
66 Investitions- und Tilgungszuschüsse zw. Unternehmungen u. marktbest. Betrieben			
69 SUMME 6: Ausgaben aus Finanztransaktionen	1.314.500,00	769.100,00	545.400,00
93 SALDO 3: Ergebnis der Finanztransaktionen	641.300,00	763.300,00-	1.404.600,00
94 SALDO 4: Jahresergebnis ohne Verrechnung zw. o. und ao. Haushalt	220.000,00-	36.600,00-	183.400,00-
II. Ableitung des Finanzierungssaldos			
70 Jahresergebnis Haushalt ohne A85-89 und ohne Finanztransaktionen			1.588.000,00-
71 Überrechnung Jahresergebnis A 85 - 89			36.600,00-
95 Finanzierungssaldo ("Maastrichtergebnis")	0,00	0,00	1.624.600,00-
III. Übersicht Gesamthaushalt			
80 Einnahmen der laufenden und der Vermögensgebarung	7.361.300,00		
81 Zuführung aus dem o. Haushalt und Rückführung aus dem ao. Haushalt	380.000,00		
82 Abwicklung Soll-Überschüsse Vorjahre	220.000,00		
83 Abwicklung Soll-Abgang laufendes Jahr			
79 Summe 7: Gesamteinnahmen	7.961.300,00		
84 Ausgaben der laufenden und der Vermögensgebarung	7.581.300,00		
85 Zuführung an den ao. Haushalt und Rückführung an den o. Haushalt	380.000,00		
86 Abwicklung der Sollabgänge Vorjahre			
87 Abwicklung Sollüberschuss lfd. Jahr			
89 Summe 8: Gesamtausgaben	7.961.300,00		
99 Administratives Jahresergebnis	0,00	0,00	0,00

VA 2020

Summenübersicht

Voranschlag

für das Haushaltsjahr 2020

Marktgemeinde Wullersdorf

Gegenüberstellung der Ergebnisse des Voranschlages 2020

1. Ordentlicher Haushalt

Summe der Einnahmen	5.050.500,00
Summe der Ausgaben	5.050.500,00
Überschuss	0,00

2. Außerordentlicher Haushalt

Summe der Einnahmen	2.910.800,00
Summe der Ausgaben	2.910.800,00
Überschuss	0,00

Voranschlagsstelle	Voranschlag 2020	Voranschlag 2019	Rechn. Ergebnis 2018
0 Vertretungskörper und Allgem. Verw.	51.100	79.300	75.656,66
1 Öffentliche Ordnung und Sicherheit	6.000	6.300	5.081,43
2 Unterr.,Erz.,Sport u. Wissenschaft	173.200	171.300	127.360,63
3 Kunst,Kultur und Kultus	900	900	
4 Soziale Wohlfahrt und Wohnbauförderung			
5 Gesundheit	3.000	2.700	1.309,79
6 Strassen- und Wasserbau,Verkehr	10.600	10.900	7.056,52
7 Wirtschaftsförderung	200	200	128,86
8 Dienstleistungen	1.815.600	1.797.200	1.565.905,70
9 Finanzwirtschaft	2.989.900	2.908.000	3.138.562,73
Summe Ordentlicher Haushalt Einnahmen	5.050.500	4.976.800	4.921.062,32

Voranschlagsstelle		Voranschlag 2020	Voranschlag 2019	Rechn. Ergebnis 2018
0	Vertretungskörper und Allgem. Verw.	546.400	529.400	478.217,86
1	Öffentliche Ordnung und Sicherheit	51.800	54.200	38.998,20
2	Unterr.,Erz.,Sport u. Wissenschaft	829.100	775.200	707.735,50
3	Kunst,Kultur und Kultus	85.700	85.100	98.801,33
4	Soziale Wohlfahrt und Wohnbauförderung	341.800	337.800	331.447,89
5	Gesundheit	599.100	592.700	574.425,32
6	Strassen- und Wasserbau,Verkehr	168.900	142.800	149.101,09
7	Wirtschaftsförderung	33.800	13.500	12.919,13
8	Dienstleistungen	2.118.100	2.115.100	1.894.613,61
9	Finanzwirtschaft	275.800	331.000	580.379,25
Summe Ordentlicher Haushalt Ausgaben		5.050.500	4.976.800	4.866.639,18

Voranschlagsstelle		Voranschlag 2020	Voranschlag 2019	Rechn. Ergebnis 2018
001	FF - Ankauf von Maschinen und Geräten	5.000	25.000	10.064,00
002	Gemeindestrassenbau	260.000	480.000	413.329,89
003	Hochwasserschutz Wullersdorf (BA02)	200.000	90.000	100.000,00
004	NÖ WWF Darl.-Zinskapitalisierung	5.800	5.500	5.293,96
007	Instandhaltung von Güterwegen	50.000	70.000	76.926,71
008	WVA - Überwachung und Sanierung	45.000	156.500	190.309,81
009	Abwasserbeseitigung	140.000	130.000	716.870,61
010	Sanierung von Gemeindegebäuden	100.000	26.000	323.344,58
013	Landschaftsteich Grund			1.046,70
018	Grundankauf zur Bauplatzbeschaffung	220.000	319.500	332.014,10
027	Sanierung Volksschule		210.000	1.031.986,74
028	Neubau SK Wullersdorf	23.000		
032	Förderungen Fremdenverkehr Neukonzeptierung Geh-u. Radweg			71.946,52
033	Versorgungsleitungen Breitband A1	50.000	30.000	16.214,09
036	Umbauarbeiten der Volksschule, Einbau einer Kindergartengruppe einschließlich Aussenanlagen		39.000	9.356,71
038	Neubau Rotes Kreuzhaus Hollabrunn		97.800	97.646,22
040	KIGA Immendorf Neubau	1.800.000	50.000	
041	Biotop Wullersdorf	12.000		
Summe Außerordentlicher Haushalt Einnahmen		2.910.800	1.729.300	3.396.350,64

Voranschlagsstelle		Voranschlag 2020	Voranschlag 2019	Rechn. Ergebnis 2018
001	FF - Ankauf von Maschinen und Geräten	5.000	25.000	10.064,00
002	Gemeindestrassenbau	260.000	480.000	413.329,89
003	Hochwasserschutz Wullersdorf (BA02)	200.000	90.000	49.307,00
004	NÖ WWF Darl.-Zinskapitalisierung	5.800	5.500	5.293,96
007	Instandhaltung von Güterwegen	50.000	70.000	76.926,71
008	WVA - Überwachung und Sanierung	45.000	156.500	241.778,80
009	Abwasserbeseitigung	140.000	130.000	716.870,61
010	Sanierung von Gemeindegebäuden	100.000	26.000	323.344,58
013	Landschaftsteich Grund			1.046,70
018	Grundankauf zur Bauplatzbeschaffung	220.000	319.500	12.569,21
027	Sanierung Volksschule		210.000	1.024.551,61
028	Neubau SK Wullersdorf	23.000		
032	Förderungen Fremdenverkehr Neukonzeption Geh-u. Radweg			71.946,52
033	Versorgungsleitungen Breitband A1	50.000	30.000	16.214,09
036	Umbauarbeiten der Volksschule, Einbau einer Kindergartengruppe einschließlich Aussenanlagen		39.000	9.356,71
038	Neubau Rotes Kreuzhaus Hollabrunn		97.800	97.646,22
040	KIGA Immendorf Neubau	1.800.000	50.000	
041	Biotop Wullersdorf	12.000		
Summe Außerordentlicher Haushalt Ausgaben		2.910.800	1.729.300	3.070.246,61

Voranschlagsstelle	Voranschlag 2020	Voranschlag 2019	Rechn. Ergebnis 2018
Ordentlicher Haushalt Einnahmen	5.050.500	4.976.800	4.921.062,32
Ausserordentlicher Haushalt Einnahmen	2.910.800	1.729.300	3.396.350,64
Gesamt - Einnahmen	7.961.300	6.706.100	8.317.412,96

Voranschlagsstelle	Voranschlag 2020	Voranschlag 2019	Rechn. Ergebnis 2018
Ordentlicher Haushalt Ausgaben	5.050.500	4.976.800	4.866.639,18
Ausserordentlicher Haushalt Ausgaben	2.910.800	1.729.300	3.070.246,61
Gesamt - Ausgaben	7.961.300	6.706.100	7.936.885,79

VA 2020

Voranschlag

Voranschlagsstelle		Voranschlag 2020	Voranschlag 2019	Rechn. Ergebnis 2018
0	<u>Vertretungskörper und Allgem. Verw.</u>			
00				
00000	Gemeinderat			
000000+828000	Rückersätze von Ausgaben	100	100	
000000+860000	Pensionsbeitrag des Bürgermeisters	6.300	6.300	5.999,72
	Summe Teilabschnitt 00000	6.400	6.400	5.999,72
	Summe Abschnitt 00	6.400	6.400	5.999,72
01	Hauptverwaltung			
01000	Zentralamt			
010000+824000	Einnahmen aus Vermietung und Verpachtung	500	300	304,99
010000+827000	Kostenersätze f d. Überlassung von Bediensteten a.Dritt	2.000	27.500	49.013,45
010000+828000	Rückersätze von Ausgaben	3.000	2.000	2.685,34
010000+829000	Entgelte aus Drucksortenverkauf	100	100	82,27
010000+829100	Sonstige Einnahmen	400	300	381,03
	Summe Teilabschnitt 01000	6.000	30.200	52.467,08
01500	Amtsblatt			
015000+810000	Erlös aus Inseratenwerbung	3.000	2.000	225,00
	Summe Teilabschnitt 01500	3.000	2.000	225,00
01900	Repräsentation			
019000+829000	Sonstige Einnahmen	1.500	1.500	
	Summe Teilabschnitt 01900	1.500	1.500	
	Summe Abschnitt 01	10.500	33.700	52.692,08
02	Hauptverwaltung			
02000	Rechtsamt			
020000+817000	Rechtskostenersatz	500	500	
	Summe Teilabschnitt 02000	500	500	
02100	Statistisches Amt			
021000+817000	Div.Ersätze für stat. Erhebungen	200	200	
	Summe Teilabschnitt 02100	200	200	
02200	Standesamt			
	Summe Teilabschnitt 02200			

Voranschlagsstelle		Voranschlag 2020	Voranschlag 2019	Rechn. Ergebnis 2018
0	<u>Vertretungskörper und Allgem. Verw.</u>			
00				
00000	Gemeinderat			
000000-581000	Sonst.Dienstgeberbeiträge z.sozialen Sicherheit	2.400	2.100	2.222,76
000000-670000	Versicherungen	1.400	1.400	1.297,50
000000-721000	Bezüge der Organe	118.000	115.000	114.445,43
000000-723000	Amtspauschalien und Repräsentation	300	500	148,85
000000-728000	Schulungsentgelte	100	100	86,40
000000-728100	Entgelte für sonstige Leistungen	11.800	11.700	11.470,00
000000-757000	Schulungsbeiträge GV	9.500	9.300	9.213,86
	Summe Teilabschnitt 00000	143.500	140.100	138.884,80
	Summe Abschnitt 00	143.500	140.100	138.884,80
01	Hauptverwaltung			
01000	Zentralamt			
010000-020000	Maschinen und maschinelle Anlagen	60.000	65.000	39.038,04
010000-042000	Amtsausstattung	1.000	1.500	246,15
010000-451000	Beheizung	4.000	5.000	3.953,27
010000-454000	Reinigungsmittel	600	600	451,60
010000-456000	Schreib-, Zeichen- und sonstige Büromittel	6.000	5.000	4.953,23
010000-457000	Gesetzblätter, Zeitschriften, Formulare	300	400	315,58
010000-510000	Geldbezüge der VB I	97.000	95.000	90.929,56
010000-511000	Geldbezüge für Vertragsbedienstete in handw.Verwend.	26.000	17.000	16.752,68
010000-560000	Reisegebühren	1.000	700	474,18
010000-565000	Mehrleistungsvergütungen	9.000	9.000	5.801,43
010000-566000	Zuwendungen aus Anlaß von Dienstjubiläen	1.000		
010000-580000	DGB gem. FLAG f. VB	5.500	4.500	4.411,84
010000-581000	Sonst.Dienstgeberbeiträge z.sozialen Sicherheit	30.000	25.000	24.180,80
010000-600000	Strom - Beleuchtung	2.300	2.200	2.003,65
010000-614000	Instandhaltung von Gebäuden	700	1.000	750,75
010000-616000	Instandhaltung von Maschinen und maschinellen Anlagen	5.000	2.500	2.497,75
010000-630000	Portogebühren	4.000	4.000	4.166,54
010000-631000	Telefon, Telefax	2.300	2.000	1.946,72
010000-670000	Versicherungen	3.800	3.700	2.065,99
010000-710000	Öffentliche Abgaben	3.800	3.800	3.300,13
010000-728000	Entgelte f. sonst. Leistungen v. Firmen Gewerbetr.,Jur.Pers.	1.000	1.300	321,46
010000-729000	Sonstige Ausgaben	1.500	1.500	7.709,82
	Summe Teilabschnitt 01000	265.800	250.700	216.271,17
01500	Amtsblatt			
015000-403000	Kosten der Gemeindezeitung	3.700	3.700	2.967,00
	Summe Teilabschnitt 01500	3.700	3.700	2.967,00
01900	Repräsentation			
019000-723000	Amtspauschalien und Repräsentationsausgaben	7.500	6.500	8.610,14
	Summe Teilabschnitt 01900	7.500	6.500	8.610,14
	Summe Abschnitt 01	277.000	260.900	227.848,31
02	Hauptverwaltung			
02000	Rechtsamt			
020000-640000	Rechtskosten	8.000	8.000	5.822,18
	Summe Teilabschnitt 02000	8.000	8.000	5.822,18
02100	Statistisches Amt			
	Summe Teilabschnitt 02100			
02200	Standesamt			
022000-729000	Beitrag zum Standesamtsverband und Staatsbürgerschaftsverband	31.400	30.400	28.216,26
	Summe Teilabschnitt 02200	31.400	30.400	28.216,26

Voranschlagsstelle		Voranschlag 2020	Voranschlag 2019	Rechn. Ergebnis 2018
02400	Wahlamt			
024000+817000	Kostenersätze für Wahlen	3.000	3.000	5.330,50
	Summe Teilabschnitt 02400	3.000	3.000	5.330,50
02900	Amtsgebäude			
029000+824000	Einnahmen aus Vermietung (Gemeindesaal)	5.000	5.000	1.877,76-
029000+824100	Miete Ordination	15.000	15.000	13.512,12
029000+829000	Sonstige Einnahmen	200	200	
	Summe Teilabschnitt 02900	20.200	20.200	11.634,36
	Summe Abschnitt 02	23.900	23.900	16.964,86
03	Bauverwaltung			
03100	Amt für Raumordnung und Raumplanung			
031000+817000	Kostenbeiträge f. Raumordnungsverfahren	10.000	15.000	
	Summe Teilabschnitt 03100	10.000	15.000	
03200	Vermessungsamt			
032000+817000	Kostenbeiträge f. sonst. Verwaltungs-leistungen	300	300	
	Summe Teilabschnitt 03200	300	300	
	Summe Abschnitt 03	10.300	15.300	
06	Sonstige Massnahmen			
06000	Verbände und Vereine			
	Summe Teilabschnitt 06000			
06100	Sonstige Subventionen			
	Summe Teilabschnitt 06100			
06200	Ehrungen und Auszeichnungen			
	Summe Teilabschnitt 06200			
	Summe Abschnitt 06			
08	Pensionen			
08000	Pensionen			
	Summe Teilabschnitt 08000			
	Summe Abschnitt 08			
09	Personalbetreuung			
09100	Personalausbildung, Personalfortbildung			
	Summe Teilabschnitt 09100			
	Summe Abschnitt 09			
	Summe Gruppe 0	51.100	79.300	75.656,66

Voranschlagsstelle		Voranschlag 2020	Voranschlag 2019	Rechn. Ergebnis 2018
02400	Wahlamt			
024000-580000	Dienstgeberbeitrag zum Ausgleichsfonds für FB	100	100	11,32
024000-728000	Entgelte f. sonstige Leistungen b. Wahlen	3.000	3.000	3.726,39
	Summe Teilabschnitt 02400	3.100	3.100	3.737,71
02900	Amtsgebäude			
029000-341000	Darlehenstilgung (Landesdarlehen) Nr. 3 und 4 Umbau Schule Wullersdorf	8.100	7.900	7.941,53
029000-400000	Geringwertige Wirtschaftsgüter des Anlagevermögens	100	700	40,00
029000-451000	Beheizung - Saal	3.500	3.000	3.356,44
029000-454000	Reinigungsmittel	200	200	12,45
029000-600000	Strom (Beleuchtung)	200	200	141,02
029000-614500	Instandhaltung Gemeindehaus	100	100	59,25
029000-616000	Instandhaltung von Maschinen und maschinellen Anlagen	100	100	
029000-650000	Kreditzinsen Darlehen Nr. 3 u. 4 Umbau Schule Wullersdorf	700	700	620,05
029000-670000	Versicherungen	2.100	3.100	1.513,99
029000-710000	Öffentliche Abgaben	1.500	1.600	1.132,38
029000-729000	Sonstige Ausgaben	100		12,25
	Summe Teilabschnitt 02900	16.700	17.600	14.829,36
	Summe Abschnitt 02	59.200	59.100	52.605,51
03	Bauverwaltung			
03100	Amt für Raumordnung und Raumplanung			
031000-728000	Entgelte f.sonstige Leistungen v.Firmen, Gewerbetr.,Jur.Pers.	15.000	18.000	6.645,53
	Summe Teilabschnitt 03100	15.000	18.000	6.645,53
03200	Vermessungsamt			
032000-728000	Entgelte f. sonstige Leistungen v. Firmen Gewerbetr.,Jur.Pers.	8.000	8.000	12.296,50
	Summe Teilabschnitt 03200	8.000	8.000	12.296,50
	Summe Abschnitt 03	23.000	26.000	18.942,03
06	Sonstige Massnahmen			
06000	Verbände und Vereine			
060000-726000	Mitgliedsbeiträge an Institutionen (GVV-Beitrag, NÖ-Blasmusikverband)	19.000	18.800	18.464,05
	Summe Teilabschnitt 06000	19.000	18.800	18.464,05
06100	Sonstige Subventionen			
061000-757000	Lfd.Transferzahlg. a.priv.Org.o.Erwerbszweck (Geschichtsver., Gesunde Gemeinde etc.)	4.500	4.500	4.500,00
	Summe Teilabschnitt 06100	4.500	4.500	4.500,00
06200	Ehrungen und Auszeichnungen			
062000-728000	Entgelte f. sonstige Leistungen v.Firmen, Gewerbetr.,Jur.Pers.	500	500	
	Summe Teilabschnitt 06200	500	500	
	Summe Abschnitt 06	24.000	23.800	22.964,05
08	Pensionen			
08000	Pensionen			
080000-752000	Laufende Transferzahlungen an Gemeindeverbände (Bgm-Pension)	15.700	15.500	15.410,16
	Summe Teilabschnitt 08000	15.700	15.500	15.410,16
	Summe Abschnitt 08	15.700	15.500	15.410,16
09	Personalbetreuung			
09100	Personalausbildung, Personalfortbildung			
091000-728000	Entgelte f. sonstige Leistungen v.Firmen, Gewerbetr.,Jur.Pers.	4.000	4.000	1.563,00
	Summe Teilabschnitt 09100	4.000	4.000	1.563,00
	Summe Abschnitt 09	4.000	4.000	1.563,00
	Summe Gruppe 0	546.400	529.400	478.217,86

Voranschlagsstelle		Voranschlag 2020	Voranschlag 2019	Rechn. Ergebnis 2018
1	<u>Öffentliche Ordnung und Sicherheit</u>			
13	Sonderpolizei			
13100	Bau- und Feuerpolizei			
131000+817000	Ersätze f. Feuerbeschau	100	100	
	Summe Teilabschnitt 13100	100	100	
13300	Veterinärpolizei			
133000+803000	Veräusserungen von Handelswaren	100	100	29,00
	Summe Teilabschnitt 13300	100	100	29,00
	Summe Abschnitt 13	200	200	29,00
16	Feuerwehrwesen			
16300	Freiwillige Feuerwehren			
	Summe Teilabschnitt 16300			
16400	Förderungen Freiwillige Feuerwehren			
164000+829000	Stromkostenersätze	5.500	5.500	5.052,43
164000+829200	Kostenersatz Telefon, Telegraf, Telex	200	500	
164000+871000	Kostenersatz Warn- u. Alarmsystem	100	100	
	Summe Teilabschnitt 16400	5.800	6.100	5.052,43
	Summe Abschnitt 16	5.800	6.100	5.052,43
18	Landesverteidigung			
18000	Zivilschutz			
	Summe Teilabschnitt 18000			
	Summe Abschnitt 18			
	Summe Gruppe 1	6.000	6.300	5.081,43

Voranschlagsstelle		Voranschlag 2020	Voranschlag 2019	Rechn. Ergebnis 2018
1	<u>Öffentliche Ordnung und Sicherheit</u>			
13	Sonderpolizei			
13100	Bau- und Feuerpolizei			
131000-642000	Beratungskosten	100	100	
	Summe Teilabschnitt 13100	100	100	
13300	Veterinärpolizei			
133000-403000	Handelswaren	100	100	
	Summe Teilabschnitt 13300	100	100	
	Summe Abschnitt 13	200	200	
16	Feuerwehrwesen			
16300	Freiwillige Feuerwehren			
163000-754000	Laufende Transferzahlungen an sonst. Rechtsträger	29.000	29.000	28.689,50
	Summe Teilabschnitt 16300	29.000	29.000	28.689,50
16400	Förderungen Freiwillige Feuerwehren			
164000-600000	Strom	5.000	5.000	4.567,13
164000-631000	Telefon, Telegraf, Telex	100	500	540,58
164000-670000	Versicherungen	6.000	7.500	3.798,86
164000-729000	Sonstige Ausgaben	1.000	1.500	972,83
164000-757000	Lfd.Transferzahlung. an priv. Institut. o.Erwerbscharakter	10.000	10.000	
	Summe Teilabschnitt 16400	22.100	24.500	9.879,40
	Summe Abschnitt 16	51.100	53.500	38.568,90
18	Landesverteidigung			
18000	Zivilschutz			
180000-726000	Mitgliedsbeiträge an den ÖZSV	500	500	429,30
	Summe Teilabschnitt 18000	500	500	429,30
	Summe Abschnitt 18	500	500	429,30
	Summe Gruppe 1	51.800	54.200	38.998,20

Voranschlagsstelle		Voranschlag 2020	Voranschlag 2019	Rechn. Ergebnis 2018
2	<u>Unterr.,Erz.,Sport u. Wissenschaft</u>			
21	Allgemeinbildender Unterricht			
21000	Allgemeinbildende Pflichtschulen,gemeinsame Kosten			
210000+827000	Kostenersätze f d. Überlassung von Bediensteten a.Dritt	7.500	7.500	7.025,79
	Summe Teilabschnitt 21000	7.500	7.500	7.025,79
21100	Volksschulen			
211000+829000	Sonstige Einnahmen	15.000	17.000	13.618,60
211000+861100	NÖ Schul-u.Kindergartenfonds (Zinsenzuschuss)	40.000	41.800	3.589,31
	Volksschulumbau			
211000+874000	Beihilfe Schul- und Kindergartenfonds	6.400	6.400	6.400,00
	Summe Teilabschnitt 21100	61.400	65.200	23.607,91
21200	Hauptschulen			
	Summe Teilabschnitt 21200			
	Summe Abschnitt 21	68.900	72.700	30.633,70
22	Berufsbildender Unterricht			
22000	Berufsbildende Pflichtschulen			
	Summe Teilabschnitt 22000			
	Summe Abschnitt 22			
23	Förderung des Unterrichtes			
23200	Schülerbetreuung			

Voranschlagsstelle		Voranschlag 2020	Voranschlag 2019	Rechn. Ergebnis 2018
2	<u>Unterr.,Erz.,Sport u. Wissenschaft</u>			
21	Allgemeinbildender Unterricht			
21000	Allgemeinbildende Pflichtschulen,gemeinsame Kosten			
210000-511000	Geldbezüge für Vertragsbedienstete in handw.Verwend.	14.000	13.600	14.381,48
210000-580000	Dienstgeberbeitrag zum Ausgleichsfonds für FB	700	600	558,54
210000-581000	Sonstige Dienstgeber beiträge zur sozialen Sicherheit	3.100	2.900	3.029,39
210000-720000	Beitrag Sonderschule Hollabrunn, Sitzendorf	9.900	9.000	3.557,54
210000-728000	Entschädigung für Matrikenführung	200	200	65,40
210000-752000	Polytechnischer Lehrgang (Schulumlagen)	9.300	5.000	3.627,90
	Summe Teilabschnitt 21000	37.200	31.300	25.220,25
21100	Volksschulen			
211000-020000	Maschinen und maschinelle Anlagen	300	500	
211000-043000	Betriebsausstattung	500	500	500,08
211000-346000	Investitionsdarlehen v. Kreditinstituten Nr. 84 Umbauarbeiten VS, Einbau einer KIGA Gruppe einschließl. Aussenanlagen, Nr. 85, Nr. 89	108.700	96.000	60.000,00
211000-454000	Reinigungsmittel	2.500	2.000	1.544,08
211000-456000	Schreib-, Zeichen- und sonstige Büromittel	700	500	930,25
211000-457000	Druckwerke	100	100	16,00
211000-459000	Sonstige Verbrauchsgüter	100	100	
211000-511000	Geldbezüge der VB II	39.000	31.200	30.581,56
211000-565000	Mehrleistungsvergütungen	1.000	2.000	930,60
211000-580000	DB gem. FLAG f. VB	1.700	1.500	1.226,63
211000-580001	DGB-Sozialvers. f. sonstige Bedienstete	100	100	
211000-581000	DGB zur SV f. VB	9.000	7.000	6.634,64
211000-600001	Strom - Beheizung	11.000	17.000	17.961,50
211000-614000	Instandhaltung von Gebäuden	500	500	65,34
211000-618000	Instandhaltung von sonstigen Anlagen	4.000	1.500	2.129,01
211000-620000	Transporte	100	100	
211000-630000	Porto	100	100	
211000-631000	Telefon, Telegraf, Telex	1.200	1.200	1.255,64
211000-650000	Zinsen für Finanzschulden Inland Darl.Nr. 84 Umbauarbeiten VS, Einbau einer KIGA Gruppe einschließl. Aussenanlagen	7.500	7.000	1.996,00
211000-670000	Versicherungen	3.900	5.200	2.572,62
211000-710000	Öffentliche Abgaben	3.200	3.100	2.895,08
211000-725000	Bibliothekserfordernisse	100	100	
211000-728000	Entgelte f. sonstige Leistungen v.Firmen, Gewerbetr.,Jur.Pers.	1.500	1.500	212,94
211000-728100	Unterrichtsfilmbeitrag	500	600	528,28
211000-729000	Sonstige Ausgaben	13.000	15.000	12.143,75
211000-768000	Beistellung von Unterrichtsmaterial	700	1.000	494,80
	Summe Teilabschnitt 21100	211.000	195.400	144.618,80
21200	Hauptschulen			
212000-752000	Schulumlagen	105.900	122.000	131.059,59
	Summe Teilabschnitt 21200	105.900	122.000	131.059,59
	Summe Abschnitt 21	354.100	348.700	300.898,64
22	Berufsbildender Unterricht			
22000	Berufsbildende Pflichtschulen			
220000-729000	Berufsschülerhaltungsbeitrag	4.700	4.300	7.560,00
	Summe Teilabschnitt 22000	4.700	4.300	7.560,00
	Summe Abschnitt 22	4.700	4.300	7.560,00
23	Förderung des Unterrichtes			
23200	Schülerbetreuung			

Voranschlagsstelle		Voranschlag 2020	Voranschlag 2019	Rechn. Ergebnis 2018
232000+828000	Kostenersätze für Schülerbeförderung	100	100	
232000+861100	Ersätze für Fahrschülerbeaufsichtigung	100	100	
	Summe Teilabschnitt 23200	200	200	
	Summe Abschnitt 23	200	200	
24	Vorschulische Erziehung			
24000	Kindergärten			
	Summe Teilabschnitt 24000			
24010	Kindergarten Wullersdorf			
240100+810000	Elternbeiträge	22.000	19.500	19.438,56
240100+810100	Mittagessen	9.000	8.000	6.321,81
240100+817000	Kostenbeiträge (Kostenersätze) für sonstige Leistungen	500	1.000	
240100+828000	Ersätze für Kinderbeförderung	8.000	7.000	6.728,05
240100+829000	Sonstige Einnahmen	100	100	315,00
240100+861100	Laufende Transferz. von Ländern, Landesfonds und Landeskammern (Zi-Zuschuss f. Darl.Nr. 63 u. Kiga-Fondszusch.)	15.000	17.000	13.242,16
	Summe Teilabschnitt 24010	54.600	52.600	46.045,58
24020	Kindergarten Immendorf			
240200+810000	Elternbeiträge	8.000	7.000	6.190,52
240200+810100	Mittagessen	5.000	4.000	3.984,46
240200+817000	Kostenbeiträge (Kostenersätze) für sonstige Leistungen	500	500	
240200+829000	Sonstige Einnahmen	100	100	

Voranschlagsstelle	Voranschlag 2020	Voranschlag 2019	Rechn. Ergebnis 2018	
232000-564000	Vergütungen für Nebentätigkeit	1.000	1.000	704,00
	Summe Teilabschnitt 23200	1.000	1.000	704,00
	Summe Abschnitt 23	1.000	1.000	704,00
24	Vorschulische Erziehung			
24000	Kindergärten			
240000-510000	Geldbezüge f. VB d. Verwaltung			608,62
240000-580000	DGB zur SV d.VB			23,74
240000-581000	DB-FLAG Fonds f. sonstige Bedienstete			122,06
	Summe Teilabschnitt 24000			754,42
24010	Kindergarten Wullersdorf			
240100-020000	Maschinen und maschinelle Anlagen	300	300	
240100-043000	Betriebsausstattung	5.000	5.000	3.997,42
240100-346000	Investitionsdarlehen v. Kreditinstituten Darlehen Nr. 63 u. 66	64.400	64.200	63.881,08
240100-430000	Mittagessen	11.000	10.000	6.406,64
240100-454000	Reinigungsmittel	1.500	1.400	1.676,85
240100-456000	Schreib-, Zeichen- und sonstige Büromittel	1.000	1.000	856,03
240100-459000	Sonstige Verbrauchsgüter	3.000	2.500	2.458,78
240100-511000	Vertragsbedienstete in handwerklicher Verwendung	145.000	135.000	133.915,90
240100-560000	Reisegebühren	300	300	96,60
240100-565000	Mehrleistungsvergütungen	500	300	180,88
240100-580000	Dienstgeberbeitrag zum Ausgleichsfonds für Familienbeihilfen	6.000	5.000	5.215,82
240100-581000	Sonstige Dienstgeberbeiträge zur sozialen Sicherheit	31.000	26.000	28.701,66
240100-600000	Strom	1.500	1.800	1.393,98
240100-600001	Brennstoffe	2.500	3.000	2.303,59
240100-614000	Instandhaltung von Gebäuden	300	500	
240100-618000	Instandhaltung von sonstigen Anlagen	2.000	1.000	2.056,34
240100-620000	Personen und Gütertransporte	18.000	17.000	17.548,63
240100-631000	Telekommunikationsdienste	1.000	900	486,46
240100-650000	Zinsen für Finanzschulden Inland Darlehen Nr. 63 u. 66	1.500	2.400	2.565,65
240100-670000	Versicherungen	1.800	1.900	915,23
240100-711000	Gebühren für die Benützung von Gemeindeeinrichtungen gemäß FAG	2.700	2.800	2.396,18
240100-728000	Entgelte für sonstige Leistungen	300	500	19,44
240100-729000	Sonstige Ausgaben	400	500	403,30
	Summe Teilabschnitt 24010	301.000	283.300	277.476,46
24020	Kindergarten Immdorf			
240200-020000	Maschinen und maschinelle Anlagen	300	300	
240200-043000	Betriebsausstattung	1.500	1.200	2.079,69
240200-430000	Mittagessen	5.000	3.000	3.990,00
240200-454000	Reinigungsmittel	600	600	582,62
240200-456000	Schreib-, Zeichen- und sonstige Büromittel	800	800	658,18
240200-459000	Sonstige Verbrauchsgüter	1.200	1.200	1.215,70
240200-510000	Geldbezüge f. VB d. Verwaltung			912,93
240200-511000	Vertragsbedienstete in handwerklicher Verwendung	47.000	34.500	25.864,99
240200-523000	Arbeiter nicht ganzjährig beschäftigt		100	
240200-560000	Reisegebühren	200		
240200-580000	Dienstgeberbeitrag zum Ausgleichsfonds für Familienbeihilfen	2.000	1.100	1.039,70
240200-581000	Sonstige Dienstgeberbeiträge zur sozialen Sicherheit	9.000	7.300	5.715,78
240200-600001	Brennstoffe	5.000	3.500	2.933,38
240200-614000	Instandhaltung von Gebäuden	500	800	
240200-618000	Instandhaltung von sonstigen Anlagen	1.000	1.000	369,85
240200-630000	Postdienste	100	100	

Voranschlagsstelle		Voranschlag 2020	Voranschlag 2019	Rechn. Ergebnis 2018
	Summe Teilabschnitt 24020	13.600	11.600	10.174,98
	Summe Abschnitt 24	68.200	64.200	56.220,56
25	Außerschulische Jugendberziehung			
25000	Schülerhort			
250000+810000	Elternbeiträge	17.000	16.000	14.676,76
250000+810100	Essensbeiträge	8.000	7.000	6.403,94
250000+817000	Landesförderung	9.000	9.000	18.000,00
	Summe Teilabschnitt 25000	34.000	32.000	39.080,70
25200	Jugendherbergen und Jugendheime			
252000+829000	Stromkostenersätze	1.500	1.800	1.425,67
252000+871000	Jugendförderung Land NÖ	300	300	
	Summe Teilabschnitt 25200	1.800	2.100	1.425,67
	Summe Abschnitt 25	35.800	34.100	40.506,37
26	Sport und außerschulische Leibeserziehung			
26200	Sportplätze			
	Summe Teilabschnitt 26200			
26500	Tennisplätze und -hallen			
	Summe Teilabschnitt 26500			
26900	Sonstige Einrichtungen und Maßnahmen			
	Summe Teilabschnitt 26900			
	Summe Abschnitt 26			
27	Erwachsenenbildung			
27200	Volksbildungsheime			
272000+829000	Sonstige Einnahmen	100	100	
	Summe Teilabschnitt 27200	100	100	
	Summe Abschnitt 27	100	100	
28	Forschung und Wissenschaft			
28200	Studienbeihilfen			
	Summe Teilabschnitt 28200			
	Summe Abschnitt 28			

Voranschlagsstelle		Voranschlag 2020	Voranschlag 2019	Rechn. Ergebnis 2018
240200-631000	Telekommunikationsdienste	500	500	346,81
240200-650000	Zinsen für Finanzschulden Inland Darlehen Nr.	10.000		
240200-670000	Versicherungen	700	700	373,41
240200-711000	Gebühren für die Benützung von Gemeindevorrichtungen gemäß FAG	1.300	1.300	1.170,80
240200-728000	Entgelte für sonstige Leistungen	300	300	
240200-729000	Sonstige Ausgaben	100	100	23,00
	Summe Teilabschnitt 24020	87.100	58.400	47.276,84
	Summe Abschnitt 24	388.100	341.700	325.507,72
25	Außerschulische Jugendberziehung			
25000	Schülerhort			
250000-043000	Betriebsausstattung	1.000	1.100	20,49
250000-430000	Mittagessen	6.000	6.000	6.230,00
250000-454000	Reinigungsmittel	500	300	190,72
250000-459000	Sonstige Verbrauchsgüter	1.000	1.000	44,21
250000-511000	Geldbezüge für Vertragsbedienstete in handw.Verwend.	36.000	36.500	35.356,82
250000-560000	Reisegebühren	100	100	
250000-565000	Mehrdienstleistungen	1.500	1.600	
250000-580000	Dienstgeberbeitrag zum Ausgleichsfonds für FB	1.600	1.700	1.355,63
250000-581000	Sonstige Dienstgeber beiträge zur sozialen Sicherheit	8.000	8.000	7.556,29
250000-618000	Instandhaltung von sonstigen Anlagen	100	100	9,39
250000-728000	Entgelte f.so.Leist. Gewerbetreib.,Firmen u.jur.Personen	3.500	2.000	1.598,19
250000-729000	Sonstige Ausgaben	100	100	42,67
	Summe Teilabschnitt 25000	59.400	58.500	52.404,41
25200	Jugendherbergen und Jugendheime			
252000-600000	Strom	2.300	2.500	1.982,27
252000-614000	Instandhaltung von Gebäuden	500	1.000	479,59
252000-670000	Versicherungen Jugendheime MG Wullersdorf	1.100	1.900	904,98
252000-710000	Öffentliche Abgaben	2.100	1.900	1.754,20
	Summe Teilabschnitt 25200	6.000	7.300	5.121,04
	Summe Abschnitt 25	65.400	65.800	57.525,45
26	Sport und außerschulische Leibeserziehung			
26200	Sportplätze			
262000-613000	Instandhaltung von Sportplätzen	5.500	4.000	7.024,00
262000-670000	Versicherungen	2.500	2.700	1.204,87
	Summe Teilabschnitt 26200	8.000	6.700	8.228,87
26500	Tennisplätze und -hallen			
265000-757000	Subventionen	2.000	2.000	2.000,00
	Summe Teilabschnitt 26500	2.000	2.000	2.000,00
26900	Sonstige Einrichtungen und Maßnahmen			
269000-729000	Sonstige Ausgaben	2.500	2.500	2.500,00
269000-757000	Laufende Transferzahlungen an private Institutionen	300	500	223,32
	Summe Teilabschnitt 26900	2.800	3.000	2.723,32
	Summe Abschnitt 26	12.800	11.700	12.952,19
27	Erwachsenenbildung			
27200	Volksbildungsheime			
	Summe Teilabschnitt 27200			
	Summe Abschnitt 27			
28	Forschung und Wissenschaft			
28200	Studienbeihilfen			
282000-768000	Sonst.lfd.Transfzlg. an priv.Haushalte Kursbtg.u.Verdienste	3.000	2.000	2.587,50
	Summe Teilabschnitt 28200	3.000	2.000	2.587,50
	Summe Abschnitt 28	3.000	2.000	2.587,50

Voranschlagsstelle	Voranschlag 2020	Voranschlag 2019	Rechn. Ergebnis 2018
Summe Gruppe 2	173.200	171.300	127.360,63

Voranschlagsstelle	Voranschlag 2020	Voranschlag 2019	Rechn. Ergebnis 2018
Summe Gruppe 2	829.100	775.200	707.735,50

Voranschlagsstelle		Voranschlag 2020	Voranschlag 2019	Rechn. Ergebnis 2018
3	<u>Kunst,Kultur und Kultus</u>			
32	Musik und Darstellende Kunst			
32100	Einrichtungen der Musikpflege			
	Summe Teilabschnitt 32100			
	Summe Abschnitt 32			
36	Heimatspflege			
36000	Heimatismuseen			
360000+829000	Beitrag Museum	100	100	
	Summe Teilabschnitt 36000	100	100	
36200	Denkmalpflege			
	Summe Teilabschnitt 36200			
36300	Altstadterhaltung und Ortsbildpflege			
363000+871000	Beihilfe zur DOERN	500	500	
	Summe Teilabschnitt 36300	500	500	
36900	Sonstige Einrichtungen und Maßnahmen			
	Summe Teilabschnitt 36900			
	Summe Abschnitt 36	600	600	
38	Sonstige Kulturpflege			
38000	Einrichtungen der Kulturpflege			
	Summe Teilabschnitt 38000			
38100	Kulturelle Veranstaltungen			
381000+810000	Erlöse	200	200	
	Summe Teilabschnitt 38100	200	200	
	Summe Abschnitt 38	200	200	
39	Kultus			
39000	Kirchliche Angelegenheiten			
390000+829000	Sonstige Einnahmen (Spenden)	100	100	
	Summe Teilabschnitt 39000	100	100	
	Summe Abschnitt 39	100	100	
	Summe Gruppe 3	900	900	

Voranschlagsstelle		Voranschlag 2020	Voranschlag 2019	Rechn. Ergebnis 2018
3	<u>Kunst, Kultur und Kultus</u>			
32	Musik und Darstellende Kunst			
32100	Einrichtungen der Musikpflege			
321000-752000	Lfd. Transferzahlung. an Gemeindeverbände (Musikschule)	55.000	55.000	58.130,80
321000-757100	Subventionen Jugendmusik	3.000	3.000	3.000,00
	Summe Teilabschnitt 32100	58.000	58.000	61.130,80
	Summe Abschnitt 32	58.000	58.000	61.130,80
36	Heimatpflege			
36000	Heimatismuseen			
	Summe Teilabschnitt 36000			
36200	Denkmalpflege			
362000-619000	Instandhaltung von Denkmälern	5.000	6.000	
362000-728000	Entgelte f.so.Leist. Gewerbetreib., Firmen u.jur. Personen		200	
362000-777000	Subventionen zur Denkmalpflege	300	500	
	Summe Teilabschnitt 36200	5.300	6.700	
36300	Altstadterhaltung und Ortsbildpflege			
363000-728000	Aufwendungen für Dorferneuerung	2.000	2.000	2.060,00
	Summe Teilabschnitt 36300	2.000	2.000	2.060,00
36900	Sonstige Einrichtungen und Maßnahmen			
369000-729000	Brauchtumspflege	3.000	3.000	2.441,41
	Summe Teilabschnitt 36900	3.000	3.000	2.441,41
	Summe Abschnitt 36	10.300	11.700	4.501,41
38	Sonstige Kulturpflege			
38000	Einrichtungen der Kulturpflege			
380000-778000	Förderung Bibliothek	2.500	2.500	2.148,75
	Summe Teilabschnitt 38000	2.500	2.500	2.148,75
38100	Kulturelle Veranstaltungen			
381000-729000	Sonstige Ausgaben	1.300	1.300	1.240,00
	Summe Teilabschnitt 38100	1.300	1.300	1.240,00
	Summe Abschnitt 38	3.800	3.800	3.388,75
39	Kultus			
39000	Kirchliche Angelegenheiten			
390000-600000	Strom	4.000	2.000	1.966,64
390000-619000	Instandhaltung von Turmuhrenanlagen	1.000	1.000	15.371,40
390000-670000	Versicherungen	2.600	2.600	1.114,76
390000-729000	Aufwendungen für Kirchen und Kapellen	1.000	1.000	8.227,57
390000-757000	Subventionen	5.000	5.000	3.100,00
	Summe Teilabschnitt 39000	13.600	11.600	29.780,37
	Summe Abschnitt 39	13.600	11.600	29.780,37
	Summe Gruppe 3	85.700	85.100	98.801,33

Voranschlagsstelle		Voranschlag 2020	Voranschlag 2019	Rechn. Ergebnis 2018
4	Soziale Wohlfahrt und Wohnbauförderung			
41	Allgemeine Öffentliche Wohlfahrt			
41900	Sonstige Einrichtungen und Maßnahmen			
	Summe Teilabschnitt 41900			
	Summe Abschnitt 41			
42	Freie Wohlfahrt			
42900	Sonstige Einrichtungen und Maßnahmen			
	Summe Teilabschnitt 42900			
	Summe Abschnitt 42			
43	Jugendwohlfahrt			
43900	Sonstige Einrichtungen und Maßnahmen			
	Summe Teilabschnitt 43900			
	Summe Abschnitt 43			
46	Familienpolitische Maßnahmen			
46900	Sonstige Maßnahmen			
	Summe Teilabschnitt 46900			
	Summe Abschnitt 46			
48	Wohnbauförderung			
48000	Allgemeine Wohnbauförderung			
	Summe Teilabschnitt 48000			
	Summe Abschnitt 48			
	Summe Gruppe 4			

Voranschlagsstelle		Voranschlag 2020	Voranschlag 2019	Rechn. Ergebnis 2018
4	<u>Soziale Wohlfahrt und Wohnbauförderung</u>			
41	Allgemeine Öffentliche Wohlfahrt			
41900	Sonstige Einrichtungen und Maßnahmen			
419000-751000	Wohnsitzgemeindebeitrag-Sozialhilfe	10.200	9.000	6.127,15
419000-751100	Sozialhilfeumlage	287.000	283.500	281.595,03
	Summe Teilabschnitt 41900	297.200	292.500	287.722,18
	Summe Abschnitt 41	297.200	292.500	287.722,18
42	Freie Wohlfahrt			
42900	Sonstige Einrichtungen und Maßnahmen			
429000-768000	Zuwendungen ohne Gegenleistungen an phys. Personen	400	400	330,50
	Summe Teilabschnitt 42900	400	400	330,50
	Summe Abschnitt 42	400	400	330,50
43	Jugendwohlfahrt			
43900	Sonstige Einrichtungen und Maßnahmen			
439000-729000	Jugend- und Familien förderung	200	200	
439000-751000	Jugendwohlfahrtsumlage	42.000	40.700	38.115,21
439000-768100	Förderung Tagesmütter	800	800	780,00
	Summe Teilabschnitt 43900	43.000	41.700	38.895,21
	Summe Abschnitt 43	43.000	41.700	38.895,21
46	Familienpolitische Maßnahmen			
46900	Sonstige Maßnahmen			
469000-403000	Handelswaren (Säuglingswäsche)	900	900	
469000-729000	Sonstige Ausgaben	300	800	
	Summe Teilabschnitt 46900	1.200	1.700	
	Summe Abschnitt 46	1.200	1.700	
48	Wohnbauförderung			
48000	Allgemeine Wohnbauförderung			
480000-768000	Beihilfen an Bauwerber		1.500	4.500,00
	Summe Teilabschnitt 48000		1.500	4.500,00
	Summe Abschnitt 48		1.500	4.500,00
	Summe Gruppe 4	341.800	337.800	331.447,89

Voranschlagsstelle		Voranschlag 2020	Voranschlag 2019	Rechn. Ergebnis 2018
5	Gesundheit			
51	Gesundheitsdienst			
51000	Gemeindearzt			
	Summe Teilabschnitt 51000			
51200	Impfungen			
512000+817000	Kostenersätze (Pandemievorsorge)	200	200	
512000+828000	Kostenersätze Impfungen Tiere etc.	700	800	255,00
	Summe Teilabschnitt 51200	900	1.000	255,00
	Summe Abschnitt 51	900	1.000	255,00
52	Umweltschutz			
52000	Umweltschutz			
	Summe Teilabschnitt 52000			
52700	Müllbeseitigung			
527000+829000	Sonstige Einnahmen	1.000	1.100	1.054,79
527000+868000	Verwaltungsstrafen Abfallwirtsch.Gesetz	500	500	
	Summe Teilabschnitt 52700	1.500	1.600	1.054,79
52900	Sonstige Einrichtungen und Maßnahmen			
529000+829000	Kostenersatz für Rattengift	600	100	
	Summe Teilabschnitt 52900	600	100	
	Summe Abschnitt 52	2.100	1.700	1.054,79
53	Rettungs- und Warndienste			
53000	Rettungsdienste			
	Summe Teilabschnitt 53000			
	Summe Abschnitt 53			
56	Krankenanstalten, Betriebsabgangsdeckung			
56200	Sprengelbeiträge			
	Summe Teilabschnitt 56200			
56210	Sprengelbeiträge			
	Summe Teilabschnitt 56210			
	Summe Abschnitt 56			
	Summe Gruppe 5	3.000	2.700	1.309,79

Voranschlagsstelle		Voranschlag 2020	Voranschlag 2019	Rechn. Ergebnis 2018
5	Gesundheit			
51	Gesundheitsdienst			
51000	Gemeindearzt			
510000-500000	Bezüge des Gemeindearztes			276,28
510000-564000	Vergütungen für Nebentätigkeit	600	600	99,30
510000-581000	Pensionsbeitrag für den Gemeindearzt			3.861,90
510000-751000	Beitrag an Pensionsverband f. Gemeindeärzte	8.100	8.100	7.977,82
510000-753000	Beiträge an Sanitätsgemeindegruppen	1.500	3.400	3.125,33
	Summe Teilabschnitt 51000	10.200	12.100	15.340,63
51200	Impfungen			
512000-728000	Entgelte f.sonstige Leistungen von Einzelpersonen	1.500	1.500	270,00
	Summe Teilabschnitt 51200	1.500	1.500	270,00
	Summe Abschnitt 51	11.700	13.600	15.610,63
52	Umweltschutz			
52000	Umweltschutz			
520000-006000	Instandhaltung von Windschutzanlagen	2.000	1.000	
520000-728000	Entgelte für sonstige Leistungen	100	100	
	Summe Teilabschnitt 52000	2.100	1.100	
52700	Müllbeseitigung			
527000-600000	Strom	700	700	551,09
527000-729000	Sonstige Ausgaben	300	500	
	Summe Teilabschnitt 52700	1.000	1.200	551,09
52900	Sonstige Einrichtungen und Maßnahmen			
529000-728000	Schädlingsbekämpfung (Rattenvertilgung)	600	600	
	Summe Teilabschnitt 52900	600	600	
	Summe Abschnitt 52	3.700	2.900	551,09
53	Rettungs- und Warndienste			
53000	Rettungsdienste			
530000-757000	Laufende Transferzahlungen an das Rote Kreuz	9.700	9.700	9.616,00
	Summe Teilabschnitt 53000	9.700	9.700	9.616,00
	Summe Abschnitt 53	9.700	9.700	9.616,00
56	Krankenanstalten, Betriebsabgangsdeckung			
56200	Sprengelbeiträge			
562000-752000	Sprengelbeitrag an den NÖKAS (Zweckaufwand)	574.000	566.500	548.634,70
	Summe Teilabschnitt 56200	574.000	566.500	548.634,70
56210	Sprengelbeiträge			
562100-752000	Sprengelbeitrag an den NÖKAS (Verwaltungsaufwand)			12,90
	Summe Teilabschnitt 56210			12,90
	Summe Abschnitt 56	574.000	566.500	548.647,60
	Summe Gruppe 5	599.100	592.700	574.425,32

Voranschlagsstelle		Voranschlag 2020	Voranschlag 2019	Rechn. Ergebnis 2018
6	<u>Strassen- und Wasserbau,Verkehr</u>			
61	Strassenbau			
61200	Straßen- und Gehsteigerstellung			
612000+803000	Veräußerung von Handelswaren	1.000	1.000	461,84
612000+829000	Sonstige Einnahmen	700	700	532,00
612000+861100	Zinsenzuschüsse-LFSA (Darl. 44,45,47,50,55,59,64,71,80)	2.800	3.600	3.442,68
	Summe Teilabschnitt 61200	4.500	5.300	4.436,52
	Summe Abschnitt 61	4.500	5.300	4.436,52
62	Allgemeiner Wasserbau			
62900	Sonstige Maßnahmen			
	Summe Teilabschnitt 62900			
	Summe Abschnitt 62			
63	Schutzwasserbau			
63100	Konkurrenzwässer			
	Summe Teilabschnitt 63100			
63900	Ortsbäche			
639000+817000	Ersätze f. Instandhaltung v. Wasserl.	2.000	2.000	
	Summe Teilabschnitt 63900	2.000	2.000	
	Summe Abschnitt 63	2.000	2.000	
64	Strassenverkehr			
64000	Straßenverkehrsordnung			
640000+829000	Sonstige Einnahmen	100	100	
640000+868000	Gemeindestrassenstrafen	4.000	3.500	2.620,00
	Summe Teilabschnitt 64000	4.100	3.600	2.620,00
	Summe Abschnitt 64	4.100	3.600	2.620,00
68	Post- und Fernmeldeverkehr			
68000	Post-und Fernmeldeverkehr			
	Summe Teilabschnitt 68000			
	Summe Abschnitt 68			
	Summe Gruppe 6	10.600	10.900	7.056,52

Voranschlagsstelle		Voranschlag 2020	Voranschlag 2019	Rechn. Ergebnis 2018
6	<u>Strassen- und Wasserbau,Verkehr</u>			
61	Strassenbau			
61200	Straßen- und Gehsteigerstellung			
612000-020000	Maschinen und maschinelle Anlagen	1.500	2.000	1.500,84
612000-050000	Sonderanlagen	700	700	632,75
612000-346000	Darlehensstilgung (Finanzunternehmng.) Darl. Nr. 44, 45, 47, 50, 55, 59, 64, 71, 79	87.000	82.000	91.976,92
612000-400000	Geringwertige Wirtschaftsgüter des Anlagevermögens	3.000	3.000	2.930,86
612000-403000	Handelswaren	2.500	2.000	2.953,67
612000-611000	Instandhaltung von Strassenbauten	1.000	1.000	698,97
612000-616000	Instandhaltung von Maschinen und maschinellen Anlagen	1.500	1.500	853,46
612000-650000	Kreditzinsen (Darl. 44,45,47,50,55,59,64,71, 79, 80)	4.200	4.200	3.922,40
612000-728000	Entgelte für sonstige Leistungen	1.000	1.000	848,88
	Summe Teilabschnitt 61200	102.400	97.400	106.318,75
	Summe Abschnitt 61	102.400	97.400	106.318,75
62	Allgemeiner Wasserbau			
62900	Sonstige Maßnahmen			
629000-006000	Sonstige Grundstückseinrichtungen	100	100	
	Summe Teilabschnitt 62900	100	100	
	Summe Abschnitt 62	100	100	
63	Schutzwasserbau			
63100	Konkurrenzgewässer			
631000-752000	Laufende Transferzahlungen an Gemeindeverbände	8.000	8.000	6.968,00
	Summe Teilabschnitt 63100	8.000	8.000	6.968,00
63900	Ortsbäche			
639000-346000	Darlehensaufnahme f. Hochwasserschutzmaßnahmen (Nr.86)	25.000	10.000	
639000-613000	Instandhaltung von Grabenläufen	30.000	25.000	34.587,60
639000-650000	Darlehensaufnahme Rückzahlung Zinsen (Nr. 86)	1.600	600	
	Summe Teilabschnitt 63900	56.600	35.600	34.587,60
	Summe Abschnitt 63	64.600	43.600	41.555,60
64	Strassenverkehr			
64000	Straßenverkehrsordnung			
640000-050000	Ankauf von Verkehrszeichen	1.500	1.500	1.005,28
	Summe Teilabschnitt 64000	1.500	1.500	1.005,28
	Summe Abschnitt 64	1.500	1.500	1.005,28
68	Post- und Fernmeldeverkehr			
68000	Post-und Fernmeldeverkehr			
680000-619000	Instandhaltung von Münzfernsprechern	300	200	221,46
	Summe Teilabschnitt 68000	300	200	221,46
	Summe Abschnitt 68	300	200	221,46
	Summe Gruppe 6	168.900	142.800	149.101,09

Voranschlagsstelle		Voranschlag 2020	Voranschlag 2019	Rechn. Ergebnis 2018
<u>7</u>	Wirtschaftsförderung			
71	Grundlagenverbesserung in der Land- und Forstwirtschaft			
71000	Land- und forstwirtschaftlicher Wegebau			
710000+829000	Sonstige Einnahmen	100	100	
	Summe Teilabschnitt 71000	100	100	
	Summe Abschnitt 71	100	100	
74	Sonstige Förderung der Land- und Forstwirtschaft			
74200	Produktionsförderung			
	Summe Teilabschnitt 74200			
	Summe Abschnitt 74			
75	Förderung der Energiewirtschaft			
75000	Kohle, Erdöl, Erdgas			
	Summe Teilabschnitt 75000			
75100	Elektrizität			
	Summe Teilabschnitt 75100			
	Summe Abschnitt 75			
77	Förderung des Fremdenverkehrs			
77100	Förderungen Fremdenverkehr			
771000+829000	Sonstige Einnahmen	100	100	128,86
	Summe Teilabschnitt 77100	100	100	128,86
	Summe Abschnitt 77	100	100	128,86
78	Förderung von Handel, Gewerbe und Industrie			
78200	Wirtschaftspolitische Maßnahmen			
	Summe Teilabschnitt 78200			
	Summe Abschnitt 78			
	Summe Gruppe 7	200	200	128,86

Voranschlagsstelle		Voranschlag 2020	Voranschlag 2019	Rechn. Ergebnis 2018
7	Wirtschaftsförderung			
71	Grundlagenverbesserung in der Land- und Forstwirtschaft			
71000	Land- und forstwirtschaftlicher Wegebau			
	Summe Teilabschnitt 71000			
	Summe Abschnitt 71			
74	Sonstige Förderung der Land- und Forstwirtschaft			
74200	Produktionsförderung			
742000-728000	Ankaufsbeihilfen an Zuchttierhalter	600	600	493,33
	Summe Teilabschnitt 74200	600	600	493,33
	Summe Abschnitt 74	600	600	493,33
75	Förderung der Energiewirtschaft			
75000	Kohle, Erdöl, Erdgas			
750000-346000	Darlehensstilgung (Finanzunternehmung) Nr. 75	7.100	7.100	7.070,00
750000-650000	Zinsen für Finanzschulden Inland	300	300	344,34
	Summe Teilabschnitt 75000	7.400	7.400	7.414,34
75100	Elektrizität			
751000-778000	Förderung von Solaranlagen	300	400	
	Summe Teilabschnitt 75100	300	400	
	Summe Abschnitt 75	7.700	7.800	7.414,34
77	Förderung des Fremdenverkehrs			
77100	Förderungen Fremdenverkehr			
771000-457000	Kostenaufwand für Prospekte	500	500	841,60
771000-729000	Sonstige Ausgaben	18.700	100	
771000-757000	Beitrag an Fremdenverkehrsverband	5.500	3.500	3.306,10
	Summe Teilabschnitt 77100	24.700	4.100	4.147,70
	Summe Abschnitt 77	24.700	4.100	4.147,70
78	Förderung von Handel, Gewerbe und Industrie			
78200	Wirtschaftspolitische Maßnahmen			
782000-768000	Lehrlingsförderung	800	1.000	863,76
	Summe Teilabschnitt 78200	800	1.000	863,76
	Summe Abschnitt 78	800	1.000	863,76
	Summe Gruppe 7	33.800	13.500	12.919,13

Voranschlagsstelle		Voranschlag 2020	Voranschlag 2019	Rechn. Ergebnis 2018
8	Dienstleistungen			
81	Öffentliche Einrichtungen			
81200	WC-Anlagen			
	Summe Teilabschnitt 81200			
81400	Straßenreinigung			
814000+829000	Sonstige Einnahmen	100	100	32,90
	Summe Teilabschnitt 81400	100	100	32,90
81500	Parkanlagen			
815000+829000	Sonstige Einnahmen	25.000	10.000	
	Summe Teilabschnitt 81500	25.000	10.000	
81600	Öffentliche Beleuchtung			
816000+861100	Zinsenzuschüsse-LFSA Darl.Nr. 67	300	300	410,40
	Summe Teilabschnitt 81600	300	300	410,40
81710	Friedhof Wullersdorf			
817100+852000	Benützungsgebühren	18.000	12.300	7.497,00
817100+852100	Begräbnis- und Leichenkammergebühren	9.000	9.000	6.750,00
	Summe Teilabschnitt 81710	27.000	21.300	14.247,00
81720	Friedhof Immendorf			
817200+852000	Benützungsgebühren	7.000	7.500	5.319,00
817200+852100	Begräbnis- und Leichenkammergebühren	4.000	3.000	3.000,00

Voranschlagsstelle		Voranschlag 2020	Voranschlag 2019	Rechn. Ergebnis 2018
8	<u>Dienstleistungen</u>			
81	Öffentliche Einrichtungen			
81200	WC-Anlagen			
812000-618000	Instandhaltung von sonstigen Anlagen	200	300	
812000-710000	Öffentliche Abgaben	400	300	291,20
	Summe Teilabschnitt 81200	600	600	291,20
81400	Straßenreinigung			
814000-020000	Maschinen und maschinelle Anlagen	500	500	
814000-511000	Geldbezüge der VB II	95.000	90.500	89.467,31
814000-523000	Geldbezüge Arbeiter nicht ganzjährig beschäftigt (Winterdienst)	1.500	1.500	1.497,72
814000-540000	Arbeitsbekleidung	1.000	1.000	1.085,73
814000-560000	Reisegebühren	100	100	
814000-565000	Mehrleistungsvergütungen - Winterdienst	6.000	5.000	4.816,81
814000-569000	Sonstige Nebengebühren	3.400	3.400	3.402,41
814000-580000	DGB gemäß FLAG f. VB	4.300	4.100	3.849,61
814000-581000	DGB zur SVA für VB	22.000	20.000	20.526,91
814000-728000	Winterdienst	6.000	6.000	6.141,47
	Summe Teilabschnitt 81400	139.800	132.100	130.787,97
81500	Parkanlagen			
815000-729000	Sonstige Ausgaben Grünraumbepflanzung	50.000	50.000	18.666,12
	Summe Teilabschnitt 81500	50.000	50.000	18.666,12
81600	Öffentliche Beleuchtung			
816000-346000	Investitionsdarlehen v. Kreditinstituten Darl. Nr. 67, 76	25.000	25.000	25.000,00
816000-600000	Strom	66.000	65.000	61.037,90
816000-619000	Instandhaltung der Strassenbeleuchtung	500	1.000	173,29
816000-650000	Zinsen für Finanzschulden Inland (Darl. Nr. 67, 76)	800	1.000	1.180,25
	Summe Teilabschnitt 81600	92.300	92.000	87.391,44
81710	Friedhof Wullersdorf			
817100-043000	Betriebsausstattung	200	200	434,86
817100-510000	Vertragsbedienstete der Verwaltung	800	700	669,28
817100-511000	Vertragsbedienstete in handwerklicher Verwendung	15.000	13.000	14.215,66
817100-560000	Reisegebühren	100	100	
817100-565000	Mehrleistungsvergütungen	1.200	900	1.133,13
817100-569000	Sonstige Nebengebühren	500	600	517,34
817100-580000	Dienstgeberbeitrag zum Ausgleichsfonds für Familienbeihilfen	700	700	644,83
817100-581000	Sonstige Dienstgeberbeiträge zur sozialen Sicherheit	3.200	2.700	3.376,24
817100-600000	Strom	200	200	192,30
817100-613000	Instandhaltung von sonstigen Grundstückseinrichtungen	300		8,94
817100-618000	Instandhaltung von sonstigen Anlagen		400	272,98
817100-670000	Versicherungen	200	200	45,38
817100-711000	Gebühren für die Benützung von Gemeindeeinrichtungen gemäß FAG	1.300	1.500	1.300,48
817100-728000	Entgelte für sonstige Leistungen	1.100	1.100	992,46
	Summe Teilabschnitt 81710	24.800	22.300	23.803,88
81720	Friedhof Immendorf			
817200-043000	Betriebsausstattung	100	100	32,05
817200-510000	Vertragsbedienstete der Verwaltung	400	400	334,62
817200-511000	Vertragsbedienstete in handwerklicher Verwendung	6.200	4.500	5.907,60
817200-560000	Reisegebühren	100	100	
817200-565000	Mehrleistungsvergütungen	400	400	368,64
817200-569000	Sonstige Nebengebühren	300	300	207,88
817200-580000	Dienstgeberbeitrag zum Ausgleichsfonds für Familienbeihilfen	300	300	265,99
817200-581000	Sonstige Dienstgeberbeiträge zur sozialen Sicherheit	1.400	1.000	1.377,13
817200-600000	Strom	200	100	115,00

Voranschlagsstelle		Voranschlag 2020	Voranschlag 2019	Rechn. Ergebnis 2018
	Summe Teilabschnitt 81720	11.000	10.500	8.319,00
81730	Friedhof Maria Roggendorf			
817300+852000	Benützungsgebühren	4.000	3.000	2.322,00
817300+852100	Begräbnis- und Leichenkammergebühren	3.000	3.000	2.530,00
	Summe Teilabschnitt 81730	7.000	6.000	4.852,00
81740	Friedhof Oberstinkenbrunn			
817400+852000	Benützungsgebühren	4.400	3.500	2.538,00
817400+852100	Begräbnis- und Leichenkammergebühren	5.000	5.000	3.300,00
	Summe Teilabschnitt 81740	9.400	8.500	5.838,00
	Summe Abschnitt 81	79.800	56.700	33.699,30
82	Betriebsähnliche Einrichtungen und Betriebe			
82100	Fuhrpark			
821000+829000	Sonstige Einnahmen	200	200	463,00
	Summe Teilabschnitt 82100	200	200	463,00
82700	Öffentliche Waagen			
827000+852000	Benützungsgebühren f.d. Benützung von Gemeindeanlagen	100	100	
	Summe Teilabschnitt 82700	100	100	
	Summe Abschnitt 82	300	300	463,00
84	Liegenschaften, Wohn- und Geschäftsgebäude			
84000	Grundbesitz			

Voranschlagsstelle		Voranschlag 2020	Voranschlag 2019	Rechn. Ergebnis 2018
817200-618000	Instandhaltung von sonstigen Anlagen	100	100	2,98
817200-670000	Versicherungen	300	300	131,69
817200-711000	Gebühren für die Benützung von Gemeindeeinrichtungen gemäß FAG	800	800	803,82
817200-728000	Entgelte für sonstige Leistungen	400	400	622,94
	Summe Teilabschnitt 81720	11.000	8.800	10.170,34
81730	Friedhof Maria Roggendorf			
817300-043000	Betriebsausstattung	100	100	32,06
817300-510000	Vertragsbedienstete der Verwaltung	400	400	334,62
817300-511000	Vertragsbedienstete in handwerklicher Verwendung	4.800	3.500	4.635,51
817300-560000	Reisegebühren	100	100	
817300-565000	Mehrleistungsvergütungen	300	300	236,66
817300-569000	Sonstige Nebengebühren	200	200	159,47
817300-580000	Dienstgeberbeitrag zum Ausgleichsfonds für Familienbeihilfen	300	300	209,29
817300-581000	Sonstige Dienstgeberbeiträge zur sozialen Sicherheit	1.100	800	1.065,39
817300-600000	Strom	200	300	127,32
817300-618000	Instandhaltung von sonstigen Anlagen	100	100	199,22
817300-670000	Versicherungen	300	300	125,53
817300-711000	Gebühren für die Benützung von Gemeindeeinrichtungen gemäß FAG	700	600	623,20
817300-728000	Entgelte für sonstige Leistungen	400	400	1.075,86
	Summe Teilabschnitt 81730	9.000	7.400	8.824,13
81740	Friedhof Oberstinkenbrunn			
817400-043000	Betriebsausstattung	100	100	32,06
817400-510000	Vertragsbedienstete der Verwaltung	400	400	334,62
817400-511000	Vertragsbedienstete in handwerklicher Verwendung	4.700	3.500	4.635,22
817400-560000	Reisegebühren	100	100	
817400-565000	Mehrleistungsvergütungen	300	300	236,61
817400-569000	Sonstige Nebengebühren	200	200	159,32
817400-580000	Dienstgeberbeitrag zum Ausgleichsfonds für Familienbeihilfen	300	200	209,19
817400-581000	Sonstige Dienstgeberbeiträge zur sozialen Sicherheit	1.100	800	1.065,24
817400-600000	Strom	500	400	579,40
817400-618000	Instandhaltung von sonstigen Anlagen	100	100	2,98
817400-670000	Versicherungen	400	300	125,22
817400-711000	Gebühren für die Benützung von Gemeindeeinrichtungen gemäß FAG	800	600	861,94
817400-728000	Entgelte für sonstige Leistungen	600	800	600,00
	Summe Teilabschnitt 81740	9.600	7.800	8.841,80
	Summe Abschnitt 81	337.100	321.000	288.776,88
82	Betriebsähnliche Einrichtungen und Betriebe			
82100	Fuhrpark			
821000-040000	Anschaffung von Fahrzeugen und Geräten	16.000	8.000	26.953,20
821000-452000	Treibstoffe	7.500	6.000	6.607,37
821000-453000	Schmier- und Schleifmittel	100	100	10,42
821000-617000	Instandhaltung von Fahrzeugen	2.500	3.000	8.232,52
821000-670000	Versicherungen	4.600	4.300	4.330,92
821000-710000	Öffentliche Abgaben	200	100	171,40
	Summe Teilabschnitt 82100	30.900	21.500	46.305,83
82700	Öffentliche Waagen			
	Summe Teilabschnitt 82700			
	Summe Abschnitt 82	30.900	21.500	46.305,83
84	Liegenschaften, Wohn- und Geschäftsgebäude			
84000	Grundbesitz			

Voranschlagsstelle		Voranschlag 2020	Voranschlag 2019	Rechn. Ergebnis 2018
840000+000001	Einnahmen aus Grundverkauf	220.000	240.000	3.265,00
840000+824000	Einnahmen aus Vermietung und Verpachtung	25.000	26.000	21.136,06
	Summe Teilabschnitt 84000	245.000	266.000	24.401,06
84200	Waldbesitz(soweit nicht bei 866)			
842000+810000	Erlös aus Holzverkauf	5.000	1.300	
	Summe Teilabschnitt 84200	5.000	1.300	
84600	Wohn- und Geschäftsgebäude			
846000+829000	Stromkostenersätze	300		262,39
	Summe Teilabschnitt 84600	300		262,39
	Summe Abschnitt 84	250.300	267.300	24.663,45
85	Betriebe mit marktbestimmter Tätigkeit			
85000	Betriebe der Wasserversorgung			
850000+806000	Veräußerung von Altmaterial	200	200	
850000+823000	Rücklagezinsen	100	100	1,43
850000+829100	Sonstige Einnahmen	500	500	1.067,38
850000+850000	Benützungsgebühren f.d. Benützung von Gemeindeanlagen	25.000	42.000	36.657,22
850000+852100	Bereitstellungsgebühren	106.700	100.000	94.556,88
850000+852200	Wasserbezugsgebühren	250.000	230.000	243.520,61
850000+870000	Kapitaltransferzahlungen vom Bund Darl.Nr. 42, 51, 77	7.500	7.600	9.850,59
	Summe Teilabschnitt 85000	390.000	380.400	385.654,11
85100	Betriebe der Abwasserbeseitigung			
851000+823000	Rücklagezinsen	100	100	38,56
851000+828000	Rückersätze von Ausgaben	400	400	
851000+850000	Kanaleinmündungsabgaben	500	500	
851000+852100	Kanalbenützungsgebühren	600.000	594.000	596.172,59
851000+870000	Annuitätenzuschüsse Bund Zinersätze für Darlehen Nr. 40, 41, 43, 46, 49, 52, 54, 56, 57, 61, 62, 65, 68, 70, 72, 73, 78	460.700	465.500	493.965,00

Voranschlagsstelle		Voranschlag 2020	Voranschlag 2019	Rechn. Ergebnis 2018
840000-000000	Grundankauf	20.000	23.000	27.537,98
840000-346000	Darlehensstilgung f. Ankauf v. Grundstücken f. neue Bauplätze u. Infrastrukturmaßnahmen	220.000	240.000	
840000-650000	Kreditzinsen f. Darlehen Nr. 83 (Ank.v.Grundst.f.neue Baupl. u. Infrastrukturmaßnahmen	5.000	8.000	4.284,18
840000-710000	Öffentliche Abgaben	12.000	10.000	11.014,71
840000-729000	Sonstige Ausgaben	1.000	2.000	854,38
	Summe Teilabschnitt 84000	258.000	283.000	43.691,25
84200	Waldbesitz(soweit nicht bei 866)			
842000-523000	Entgelt für Waldbetreuung	200	200	
842000-710000	Öffentliche Abgaben	100	100	
	Summe Teilabschnitt 84200	300	300	
84600	Wohn- und Geschäftsgebäude			
	Summe Teilabschnitt 84600			
	Summe Abschnitt 84	258.300	283.300	43.691,25
85	Betriebe mit marktbestimmter Tätigkeit			
85000	Betriebe der Wasserversorgung			
850000-298000	Rücklagen		17.800	1,07
850000-346000	Darlehensstilgung (Finanzunternehmng.) Darl.Nr. 42, 48, 51, 60, 69, 74, 77	66.700	63.800	63.005,27
850000-400000	Geringwertige Wirtschaftsgüter	4.000	4.000	4.549,58
850000-403000	Wasserankauf von EVN-Wasser	195.000	200.000	202.997,35
850000-510000	Geldbezüge f. VB d. Verwaltung	5.500	4.500	4.498,40
850000-511000	Geldbezüge der VB II	21.300	21.300	21.154,20
850000-560000	Reisegebühren	100	100	
850000-565000	Mehrleistungsvergütungen	500	300	387,00
850000-580000	DB gem. FLAG f. VB	1.200	1.100	1.013,11
850000-581000	DGB zur SV f. VB	6.100	5.500	5.556,51
850000-600000	Strom (Pumpwerke)	1.200	1.200	1.180,88
850000-618000	Instandhaltung der Wassermesser	3.000	5.000	2.384,74
850000-619000	Instandhaltung von Sonderanlagen	15.000	20.000	31.550,09
850000-631000	Telekommunikationsdienste	500	500	444,69
850000-641000	Prüfungskosten	1.500	1.000	1.393,60
850000-650000	Kreditzinsen Darl.Nr. 21, 22, 30, 42, 48, 51, 60, 69, 74, 77	8.900	9.000	9.269,62
850000-700000	Pachtzinse	400	400	304,27
850000-710000	Öffentliche Abgaben	100	100	0,36
850000-710100	Gebrauchsabgaben	10.000	10.000	8.829,80
850000-729000	Sonstige Ausgaben	4.000	3.000	3.832,63
850000-910000	Zuführung an den ausserord.Haushalt	45.000	11.800	23.300,94
	Summe Teilabschnitt 85000	390.000	380.400	385.654,11
85100	Betriebe der Abwasserbeseitigung			
851000-298000	Rücklagen	253.700	322.500	233.855,59
851000-346000	Darlehensstilgung (Finanzunternehmng.) Darl.Nr. 40, 41, 43, 46, 49, 61, 65, 70, 78	447.300	447.000	449.865,26
851000-510000	Geldbezüge der Vertragsbediensteten der Verwaltung	4.500	4.500	4.114,04
851000-511000	Geldbezüge für Vertragsbedienstete in handw.Verwend.	14.500	14.000	14.062,72
851000-560000	Reisegebühren	100	100	
851000-565000	Mehrleistungsvergütungen	500	500	387,00
851000-580000	Dienstgeberbeiträge z. Ausgleichsfonds f. Familienbeihilfen	900	900	724,13
851000-581000	Sonst.Dienstgeberbeiträge z.sozialen Sicherheit	4.500	4.000	3.966,22
851000-600000	Strom - Pumpwerke	3.500	3.500	3.275,03
851000-619000	Instandhaltung von Sonderanlagen	10.000	10.000	5.199,00
851000-631000	Telekommunikationsdienste	600	600	453,98

Voranschlagsstelle	Voranschlag 2020	Voranschlag 2019	Rechn. Ergebnis 2018
Summe Teilabschnitt 85100	1.061.700	1.060.500	1.090.176,15
85300			
Betriebe f.d. Errichtung u. Verw. v. Gebäuden			
853000+824000	26.000	25.000	25.061,32
Einnahmen aus Vermietung und Verpachtung			
853000+829000	2.500	2.500	1.866,21
Stromkostenersätze			
853000+829100	5.000	4.500	4.322,16
Sonstige Einnahmen (Müllgebührenersätze)			
Summe Teilabschnitt 85300	33.500	32.000	31.249,69
Summe Abschnitt 85	1.485.200	1.472.900	1.507.079,95
Summe Gruppe 8	1.815.600	1.797.200	1.565.905,70

Voranschlagsstelle		Voranschlag 2020	Voranschlag 2019	Rechn. Ergebnis 2018
851000-650000	Kreditzinsen der Darlehen Nr. 39, 40, 41, 43, 46, 49, 61, 65, 70, 78	39.100	44.800	41.890,97
851000-710000	Öffentliche Abgaben	100	100	9,64
851000-710100	Gebrauchsabgaben	10.000	10.000	6.832,09
851000-710300	Öffentliche Abgaben (Ausgaben), ohne Gebühren gem. FAG	100	100	
851000-728000	Entgelte für sonstige Leistungen	1.000	1.000	
851000-752000	Verbandsbeiträge	131.300	136.900	127.917,32
851000-910000	Zuführung an den ausserord.Haushalt	140.000	60.000	197.623,16
	Summe Teilabschnitt 85100	1.061.700	1.060.500	1.090.176,15
85300	Betriebe f.d. Errichtung u. Verw. v. Gebäuden			
853000-341000	Darlehenstilgung (Landesdarlehen) Darlehen Nr 16 Amtshausumbau	1.400	1.400	1.369,97
853000-600000	Strom	7.500	7.500	7.382,92
853000-614000	Instandhaltung von Gebäuden	5.000	10.000	9.604,98
853000-650000	Kreditzinsen für Darlehen Nr. 16 Amtshausumbau	100	100	49,33
853000-670000	Versicherungen	10.000	14.000	7.084,39
853000-710000	Öffentliche Abgaben	11.000	10.500	11.042,66
853000-728000	Entgelte f.sonstige Leistungen v. Firmen Gewerbetr.,Jur.Pers.	4.500	3.900	3.188,49
853000-729000	Sonstige Ausgaben	600	1.000	286,65
	Summe Teilabschnitt 85300	40.100	48.400	40.009,39
	Summe Abschnitt 85	1.491.800	1.489.300	1.515.839,65
	Summe Gruppe 8	2.118.100	2.115.100	1.894.613,61

Voranschlagsstelle		Voranschlag 2020	Voranschlag 2019	Rechn. Ergebnis 2018
9	Finanzwirtschaft			
90	Gesonderte Verwaltung			
90000	Finanzabteilung und Finanzverwaltung			
900000+829000	Sonstige Einnahmen	100	100	
900000+878000	Nicht behobener Jagdpacht	2.000	2.000	1.900,00
	Summe Teilabschnitt 90000	2.100	2.100	1.900,00
	Summe Abschnitt 90	2.100	2.100	1.900,00
91	Kapitalvermögen ,Stiftungen o. eigene Rechtspersönlichkeit			
91000	Geldverkehr			
910000+817000	Kostenbeiträge(Kostenersätze) f.sonstige Verwaltungsleist.	100	100	
910000+823000	Zinsen der Spar- und Girokonten	300	300	73,12
910000+829000	Sonstige Einnahmen	600	600	42,23
	Summe Teilabschnitt 91000	1.000	1.000	115,35
91200	Allgemeine Ausgleichsrücklage			
912000+823000	Zinsen der Aufschliessungsrücklage	200	200	0,25
	Summe Teilabschnitt 91200	200	200	0,25
	Summe Abschnitt 91	1.200	1.200	115,60
92	Öffentliche Abgaben			
92000	Gemeindeabgaben			
920000+830000	Grundsteuer A	78.000	80.000	74.664,44
920000+831000	Grundsteuer B	121.000	123.000	118.096,56
920000+832000	Gewerbesteuer nach Ertrag und Kapital	100	100	
920000+833000	Gewerbesteuer nach der Lohnsumme	100	100	
920000+833100	Kommunalsteuer	215.000	209.400	208.974,82
920000+834000	Fremdenverkehrsabgaben	2.500	2.000	1.757,42
920000+838000	Hundeabgabe	10.000	9.600	9.519,40
920000+841000	Gebrauchsabgabe	45.000	45.000	42.518,89
920000+849000	Nebenansprüche	4.000	4.000	5.098,56
920000+849100	Stundungszinsen	1.200	1.200	1.210,23
920000+850000	Interessentenbeitr. v.Grundstückseigent. und Anrainern	229.900	184.000	132.738,31
920000+856000	Verwaltungsabgaben	10.000	9.000	9.791,64
920000+857000	Kommissionsgebühren	800	800	55,20
	Summe Teilabschnitt 92000	717.600	668.200	604.425,47
92500	Ertragsanteile			
925000+859400	Ertragsanteile	2.066.000	1.984.000	1.952.228,17
	Summe Teilabschnitt 92500	2.066.000	1.984.000	1.952.228,17
	Summe Abschnitt 92	2.783.600	2.652.200	2.556.653,64
94	Finanzzuweisungen und Zuschüsse			
94000	Bedarfszuweisungen			
940000+861000	Beihilfen Land Nö.	140.000	142.000	169.008,00
	Summe Teilabschnitt 94000	140.000	142.000	169.008,00

Voranschlagsstelle		Voranschlag 2020	Voranschlag 2019	Rechn. Ergebnis 2018
9	Finanzwirtschaft			
90	Gesonderte Verwaltung			
90000	Finanzabteilung und Finanzverwaltung			
900000-020000	Maschinen und maschinelle Anlagen	300	300	
900000-456000	Schreib-, Zeichen- und Sonstige Büromittel	100	100	
900000-510000	Geldbezüge der VB I	48.200	45.300	45.163,19
900000-560000	Reisegebühren	200	200	14,28
900000-565000	Mehrleistungsvergütungen	3.000	3.000	1.971,18
900000-580000	DB gem. FLAG f. VB	2.300	2.100	1.835,89
900000-581000	Sonst. Dienstgeberbeiträge z. sozialen Sicherheit	12.000	10.000	10.140,85
900000-616000	Instandhaltung von Maschinen und maschinellen Anlagen	2.400	2.500	2.210,57
900000-618000	Instandhaltung von sonstigen Anlagen	100	100	
900000-670000	Versicherungen	100	100	
900000-690000	Abschreibung von Einnahmerückständen	2.000	1.500	
900000-710000	Öffentliche Abgaben	100	100	
900000-729000	Sonstige Ausgaben	200	200	
	Summe Teilabschnitt 90000	71.000	65.500	61.335,96
	Summe Abschnitt 90	71.000	65.500	61.335,96
91	Kapitalvermögen ,Stiftungen o. eigene Rechtspersönlichkeit			
91000	Geldverkehr			
910000-652000	Kreditzinsen	300	500	
910000-657000	Geldverkehrsspesen	6.000	5.000	5.772,84
910000-710000	Kapitalertragssteuer	100	100	18,29
910000-729000	Sonstige Ausgaben	100	100	649,58
	Summe Teilabschnitt 91000	6.500	5.700	6.440,71
91200	Allgemeine Ausgleichsrücklage			
912000-298000	Zuführung zur Aufschließungsrücklage	100	100	0,19
912000-710000	Kapitalertragssteuer	100	100	0,06
	Summe Teilabschnitt 91200	200	200	0,25
	Summe Abschnitt 91	6.700	5.900	6.440,96
92	Öffentliche Abgaben			
92000	Gemeindeabgaben			
920000-690000	Abgabenberichtigung	100	100	
	Summe Teilabschnitt 92000	100	100	
92500	Ertragsanteile			
	Summe Teilabschnitt 92500			
	Summe Abschnitt 92	100	100	
94	Finanzzuweisungen und Zuschüsse			
94000	Bedarfszuweisungen			
	Summe Teilabschnitt 94000			

Voranschlagsstelle		Voranschlag 2020	Voranschlag 2019	Rechn. Ergebnis 2018
94100	Sonstige Finanzaufweisungen nach dem FAG			
941000+860000	Finanzzuw.d. Bundes	60.000	53.000	96.540,00
	Summe Teilabschnitt 94100	60.000	53.000	96.540,00
94400	Zuschüsse nach dem Katastrophenfondsgesetz			
944000+870000	Zuweisung d. Bundes	3.000	3.000	11.438,80
	Summe Teilabschnitt 94400	3.000	3.000	11.438,80
	Summe Abschnitt 94	203.000	198.000	276.986,80
98	Haushaltsausgleich			
98000	Zuführungen an den außerord. Haushalt			
	Summe Teilabschnitt 98000			
	Summe Abschnitt 98			
99	Abwicklung der Vorjahre			
99000	Überschüsse und Abgänge			
990007+963000	Sollüberschuss			302.906,69
990008+963000	Sollüberschuss		54.500	
	Summe Teilabschnitt 99000		54.500	302.906,69
99200	Abgänge an Kassenausg.resten u.Ausfälle a.Kasseneinn.resten			
	Summe Teilabschnitt 99200			
	Summe Abschnitt 99		54.500	302.906,69
	Summe Gruppe 9	2.989.900	2.908.000	3.138.562,73
	Summe Ordentlicher Haushalt Einnahmen	5.050.500	4.976.800	4.921.062,32

Voranschlagsstelle		Voranschlag 2020	Voranschlag 2019	Rechn. Ergebnis 2018
94100	Sonstige Finanzaufweisungen nach dem FAG			
	Summe Teilabschnitt 94100			
94400	Zuschüsse nach dem Katastrophenfondsgesetz			
	Summe Teilabschnitt 94400			
	Summe Abschnitt 94			
98	Haushaltsausgleich			
98000	Zuführungen an den außerord. Haushalt			
980000-910000	Zuführung an ao.H.	195.000	258.500	512.602,33
	Summe Teilabschnitt 98000	195.000	258.500	512.602,33
	Summe Abschnitt 98	195.000	258.500	512.602,33
99	Abwicklung der Vorjahre			
99000	Überschüsse und Abgänge			
	Summe Teilabschnitt 99000			
99200	Abgänge an Kassenausg.resten u.Ausfälle a.Kasseneinn.resten			
992000-690000	Abschreibung unein- bringl. Forderungen	3.000	1.000	
	Summe Teilabschnitt 99200	3.000	1.000	
	Summe Abschnitt 99	3.000	1.000	
	Summe Gruppe 9	275.800	331.000	580.379,25
	Summe Ordentlicher Haushalt Ausgaben	5.050.500	4.976.800	4.866.639,18

Voranschlagsstelle		Voranschlag 2020	Voranschlag 2019	Rechn. Ergebnis 2018
0001	<u>FF - Ankauf von Maschinen und Geräten</u>			
164000+817001	Bedarfszuweisungen		25.000	5.000,00
164000+910001	Zuführung vom O.H.	5.000		5.064,00
	Summe Vorhaben 1	5.000	25.000	10.064,00
0002	<u>Gemeindestrassenbau</u>			
612000+000102	Grundstücksverkauf	60.000	50.000	25.202,20
612000+346002	Darlehensaufnahme		150.000	100.000,00
612000+817002	Bedarfszuweisungen	200.000	210.000	200.000,00
612000+878000	Interessentenleistungen			16.965,27
612000+910002	Zuführung vom O.H.			65.606,51
816000+871001	Bedarfszuweisungen Energie		5.000	
816000+910001	Zuführung an den ausserord. Haushalt		65.000	5.555,91
	Summe Vorhaben 2	260.000	480.000	413.329,89
0003	<u>Hochwasserschutz Wullersdorf (BA02)</u>			
639000+346000	Darlehensaufnahme	150.000		100.000,00
639000+910003	Zuführung vom O.H.	50.000	39.300	
990008+963003	Sollüberschuss		50.700	
	Summe Vorhaben 3	200.000	90.000	100.000,00
0004	<u>NÖ WWF Darl.-Zinsenkaptalisierung</u>			
850000+341000	Investitionsdarlehen von Ländern und Landesfonds	1.200	1.200	1.020,15
851000+341000	Investitionsdarlehen von Ländern und Landesfonds	4.600	4.300	4.273,81
	Zinsersätze WWF-Darlehen Nr. 52, 54, 56, 57, 62, 68, 72, 73			
	Summe Vorhaben 4	5.800	5.500	5.293,96
0007	<u>Instandhaltung von Güterwegen</u>			
710000+871007	Bedarfszuweisungen	12.500	17.000	10.000,00
710000+871207	Landesbeitrag ST 8	12.500	17.000	25.000,00
710000+878000	Interessentenleistungen			11.238,89
710000+910007	Zuführung vom O.H.	25.000	36.000	30.687,82
	Summe Vorhaben 7	50.000	70.000	76.926,71
0008	<u>WVA - Überwachung und Sanierung</u>			
850000+298002	Entnahme von Rücklagen			14.995,00
850000+341100	LWWF-Darl.Aufnahme		4.700	10.810,00
850000+346000	Darlehensaufnahmen		140.000	134.000,00
850000+910008	Zuführung vom OH.	45.000	11.800	23.300,94
990007+963008	Sollüberschuss			7.203,87
	Summe Vorhaben 8	45.000	156.500	190.309,81
0009	<u>Abwasserbeseitigung</u>			
851000+298002	Entnahme von Rücklagen			400.000,00
851000+341100	Schuldaufnahmen v. sonst.Trägern öff. Rechts Zuzählung von WWF-Darlehen Nr. 52, 54, 56, 57, 62, 68, 72, 73,			5.482,00
851000+850000	Kanaleinmündungsabgaben		70.000	113.765,45
851000+910009	Zuführung vom O.H.	140.000	60.000	197.623,16
	Summe Vorhaben 9	140.000	130.000	716.870,61

Voranschlagsstelle		Voranschlag 2020	Voranschlag 2019	Rechn. Ergebnis 2018
0001	<u>FF - Ankauf von Maschinen und Geräten</u>			
164000-040001	Ankauf von Maschinen und Gerätschaften	5.000	25.000	10.064,00
	Summe Vorhaben 1	5.000	25.000	10.064,00
0002	<u>Gemeindestrassenbau</u>			
612000-000202	Baukosten	250.000	410.000	402.409,98
612000-728000	Entgelte für Planungsleistungen			5.364,00
816000-050100	Straßenbeleuchtung Erneuerung	10.000	70.000	5.555,91
	Summe Vorhaben 2	260.000	480.000	413.329,89
0003	<u>Hochwasserschutz Wullersdorf (BA02)</u>			
639000-000603	Baukosten HW-Aschendorf, Hetzmannsdorf, Immendorf, Kalladorf, Wullersdorf	170.000	5.000	
639000-727000	Planungskosten HW-Aschendorf, Hetzmannsdorf, Immendorf, Kalladorf, Wullersdorf	30.000	85.000	49.307,00
	Summe Vorhaben 3	200.000	90.000	49.307,00
0004	<u>NÖ WWF Darl.-Zinsenkaptalisierung</u>			
850000-650000	Zinsen für Finanzschulden Inland	1.200	1.200	1.020,15
851000-650000	Zinsen für Finanzschulden Inland WWF-Darlehen Nr. 52, 54, 56, 57, 62, 68, 72, 73	4.600	4.300	4.273,81
	Summe Vorhaben 4	5.800	5.500	5.293,96
0007	<u>Instandhaltung von Güterwegen</u>			
710000-000207	Baukosten	50.000	70.000	76.926,71
	Summe Vorhaben 7	50.000	70.000	76.926,71
0008	<u>WVA - Überwachung und Sanierung</u>			
850000-050008	WVA - Baukosten	30.000	80.000	217.754,80
850000-728000	Planung und Projekt	15.000	25.000	24.024,00
990008-964008	Sollabgang		51.500	
	Summe Vorhaben 8	45.000	156.500	241.778,80
0009	<u>Abwasserbeseitigung</u>			
851000-050009	Baukosten	110.000	100.000	603.106,35
851000-728009	Planungskosten und sonstige Leistungen	30.000	30.000	113.764,26
	Summe Vorhaben 9	140.000	130.000	716.870,61

Voranschlagsstelle		Voranschlag 2020	Voranschlag 2019	Rechn. Ergebnis 2018
0010	<u>Sanierung von Gemeindegebäuden</u>			
853000+000100	Grundverkauf	50.000	3.000	750,00
853000+817010	Bedarfszuweisungen	20.000	10.000	
853000+871100	Interessentenbeitrag		11.200	14.000,00
853000+910010	Zuführung vom O.H.	30.000	1.800	308.594,58
	Summe Vorhaben 10	100.000	26.000	323.344,58
0013	<u>Landschaftsteich Grund</u>			
520000+910000	Zuführung vom O.H.			1.046,70
	Summe Vorhaben 13			1.046,70
0018	<u>Grundankauf zur Bauplatzbeschaffung</u>			
990007+963018	Sollüberschuss			332.014,10
990008+963018	Sollüberschuss	220.000	319.500	
	Summe Vorhaben 18	220.000	319.500	332.014,10
0027	<u>Sanierung Volksschule</u>			
211000+346000	Darlehensaufnahme		200.000	978.500,00
211000+871000	Förderung vom Umbau durch das Land NÖ			44.130,03
211000+910001	Zuführung v. ord. Haushalt (Sanierung Volksschule)		2.500	
211000+910007	Zuführung Ausserordentlicher Vorhabenausgleich			9.356,71
990008+963027	Sollüberschuss		7.500	
	Summe Vorhaben 27		210.000	1.031.986,74
0028	<u>Neubau SK Wullersdorf</u>			
269000+910002	Zuführung an den ausserord. Haushalt	23.000		
	Summe Vorhaben 28	23.000		
0032	<u>Förderungen Fremdenverkehr Neukonzeptierung Geh-u. Radweg</u>			
771000+871000	Förderung Land NÖ Neukonzeptierung Geh-u. Radweg			35.326,50
771000+878000	Interessentenleistungen			5.610,52
771000+910001	Zuführung an den ausserord. Haushalt			31.009,50
	Summe Vorhaben 32			71.946,52
0033	<u>Versorgungsleitungen Breitband A1</u>			
680000+910001	Zuführung vom ordentlichen Haushalt Versorgungsleitungen Breitband			16.214,09
858000+910001	Zuführung vom ordentlichen Haushalt Versorgungsleitungen Breitband A1	50.000	30.000	
	Summe Vorhaben 33	50.000	30.000	16.214,09
0036	<u>Umbauarbeiten der Volksschule, Einbau einer Kindergartengruppe einschließlich Aussenanlagen</u>			
250000+871000	Förderung durch Land NÖ		39.000	
990007+963036	Sollüberschuss			9.356,71
	Summe Vorhaben 36		39.000	9.356,71
0038	<u>Neubau Rotes Kreuzhaus Hollabrunn</u>			

Voranschlagsstelle		Voranschlag 2020	Voranschlag 2019	Rechn. Ergebnis 2018
0010	<u>Sanierung von Gemeindegebäuden</u>			
853000-010010	Baukosten	100.000	26.000	323.344,58
	Summe Vorhaben 10	100.000	26.000	323.344,58
0013	<u>Landschaftsteich Grund</u>			
520000-006000	Baukosten			1.046,70
	Summe Vorhaben 13			1.046,70
0018	<u>Grundankauf zur Bauplatzbeschaffung</u>			
840000-001000	Grundankäufe zur Bauplatzbeschaffung	220.000	319.500	12.569,21
	Summe Vorhaben 18	220.000	319.500	12.569,21
0027	<u>Sanierung Volksschule</u>			
211000-614000	Sanierung Volksschule Baukosten		210.000	979.385,81
211000-728000	Sanierung Volksschule Entgelte für Planungsleistungen			45.165,80
	Summe Vorhaben 27		210.000	1.024.551,61
0028	<u>Neubau SK Wullersdorf</u>			
269000-729000	Neubau der Kabinen SK Wullersdorf - Subventionen	23.000		
	Summe Vorhaben 28	23.000		
0032	<u>Förderungen Fremdenverkehr Neukonzeptierung Geh- u. Radweg</u>			
771000-457000	Neukonzeptierung Geh- u. Radweg (Schilder)			71.946,52
	Summe Vorhaben 32			71.946,52
0033	<u>Versorgungsleitungen Breitband A1</u>			
680000-050000	Versorgungsleitungen Breitband A1	50.000		16.214,09
858000-050000	Versorgungsleitungen Breitband A1		30.000	
	Summe Vorhaben 33	50.000	30.000	16.214,09
0036	<u>Umbauarbeiten der Volksschule, Einbau einer Kindergartengruppe einschließlich Aussenanlagen</u>			
211000-910007	Zuführung ausserordentlicher Vorhabenausgleich			9.356,71
250000-614100	Sanierungsarbeiten Baukosten, Einrichtungskosten u. Aussenanlagenkosten		39.000	
	Summe Vorhaben 36		39.000	9.356,71
0038	<u>Neubau Rotes Kreuzhaus Hollabrunn</u>			

Voranschlagsstelle		Voranschlag 2020	Voranschlag 2019	Rechn. Ergebnis 2018
530000+871001	Bedarfszuweisungen Land NÖ		48.900	48.823,00
530000+910001	Zuführung vom ordentlichen Haushalt		48.900	48.823,22
	Summe Vorhaben 38		97.800	97.646,22
0040	<u>KIGA Immendorf Neubau</u>			
240200+346000	Darlehensaufnahme KIGA Immendorf Neubau	1.800.000		
240200+910001	Zuführung vom ordentlichen Haushalt		50.000	
	Summe Vorhaben 40	1.800.000	50.000	
0041	<u>Biotop Wullersdorf</u>			
520000+910011	Zuführung vom OH	12.000		
	Summe Vorhaben 41	12.000		
	Summe Außerordentlicher Haushalt Einnahmen	2.910.800	1.729.300	3.396.350,64

Voranschlagsstelle		Voranschlag 2020	Voranschlag 2019	Rechn. Ergebnis 2018
530000-777000	Kapitaltransferzlg. a.pr.Organisationen o.Erwerbszweck		97.800	97.646,22
	Summe Vorhaben 38		97.800	97.646,22
0040	KIGA Immendorf Neubau			
240200-050002	KIGA Immendorf Neubau Baukosten	1.700.000		
240200-728000	KIGA Immendorf Neubau Planungskosten	100.000	50.000	
	Summe Vorhaben 40	1.800.000	50.000	
0041	Biotop Wullersdorf			
520000-010000	Biotop Wullersdorf Baukosten	12.000		
	Summe Vorhaben 41	12.000		
	Summe Außerordentlicher Haushalt Ausgaben	2.910.800	1.729.300	3.070.246,61

VA 2020

Nachweis über Personal und Pensionen

Bezeichnung	Post	Summe
Geldbezüge f.Beamte der Verwaltung	500000	0,00
Geldbezüge f.Beamte in handwerklicher Verwendung	501000	0,00
Geldbezüge f. VB d. Verwaltung	510000	157.200,00
Geldbezüge für Vertragsbedienstete in handw.Verwend.	511000	468.500,00
Geldbezüge Arbeiter ganzjährig beschäftigt	521000	0,00
Geldbezüge Angestellte nicht ganzj.beschäftigt	522000	0,00
Geldbezüge Arbeiter nicht ganzjährig beschäftigt	523000	1.700,00
Sachbezüge Vertragsbedienstete der Verwaltung	540000	1.000,00
Sachbezüge Vertragsbedienstete in handw.Verwendung	541000	0,00
Sachbezüge Angestellte ganzj.beschäftigt	550000	0,00
Sachbezüge Arbeiter ganzjährig beschäftigt	551000	0,00
Sachbezüge Angestellte nicht ganzj.beschäftigt	552000	0,00
Reisegebühren	560000	2.500,00
Sonstige Aufwandsentschädigungen	563000	0,00
Vergütungen für Nebentätigkeit	564000	1.600,00
Mehrleistungsvergüt.	565000	24.200,00
Zuwendungen aus Anlass von Dienstjubiläen	566000	1.000,00
Belohnungen und Geldaushilfen	567000	0,00
Sonstige Nebengebühren	569000	4.600,00
Dienstgeberbeitrag zum Ausgleichsfonds für FB	580000	27.900,00
Sonstige Dienstgeber beiträge zur sozialen Sicherheit	581000	143.900,00
DGB z.Ausgl.Fonds f. FBH	582000	0,00
Freiwillige Sozialleistungen	590000	0,00
Gesamtsumme		834.100,00

Post	00000 Gemeinderat	01000 Zentralamt	02400 Wahlamt	21000 Allgemeinbildende Pflichtschulen, gemeinsame Kosten	21100 Volksschulen
500000	0,00	0,00	0,00	0,00	0,00
501000	0,00	0,00	0,00	0,00	0,00
510000	0,00	97.000,00	0,00	0,00	0,00
511000	0,00	26.000,00	0,00	14.000,00	39.000,00
521000	0,00	0,00	0,00	0,00	0,00
522000	0,00	0,00	0,00	0,00	0,00
523000	0,00	0,00	0,00	0,00	0,00
540000	0,00	0,00	0,00	0,00	0,00
541000	0,00	0,00	0,00	0,00	0,00
550000	0,00	0,00	0,00	0,00	0,00
551000	0,00	0,00	0,00	0,00	0,00
552000	0,00	0,00	0,00	0,00	0,00
560000	0,00	1.000,00	0,00	0,00	0,00
563000	0,00	0,00	0,00	0,00	0,00
564000	0,00	0,00	0,00	0,00	0,00
565000	0,00	9.000,00	0,00	0,00	1.000,00
566000	0,00	1.000,00	0,00	0,00	0,00
567000	0,00	0,00	0,00	0,00	0,00
569000	0,00	0,00	0,00	0,00	0,00
580000	0,00	5.500,00	100,00	700,00	1.700,00
581000	2.400,00	30.000,00	0,00	3.100,00	9.000,00
582000	0,00	0,00	0,00	0,00	0,00
590000	0,00	0,00	0,00	0,00	0,00
Summe	2.400,00	169.500,00	100,00	17.800,00	50.700,00

Nachweis über die Leistungen für Personal sowie über die Pensionen und sonstigen Ruhebezüge

Post	23200 Schülerbetreuung	24010 Kindergarten Wullersdorf	24020 Kindergarten Immendorf	25000 Schülerhort	51000 Gemeindearzt
500000	0,00	0,00	0,00	0,00	0,00
501000	0,00	0,00	0,00	0,00	0,00
510000	0,00	0,00	0,00	0,00	0,00
511000	0,00	145.000,00	47.000,00	36.000,00	0,00
521000	0,00	0,00	0,00	0,00	0,00
522000	0,00	0,00	0,00	0,00	0,00
523000	0,00	0,00	0,00	0,00	0,00
540000	0,00	0,00	0,00	0,00	0,00
541000	0,00	0,00	0,00	0,00	0,00
550000	0,00	0,00	0,00	0,00	0,00
551000	0,00	0,00	0,00	0,00	0,00
552000	0,00	0,00	0,00	0,00	0,00
560000	0,00	300,00	200,00	100,00	0,00
563000	0,00	0,00	0,00	0,00	0,00
564000	1.000,00	0,00	0,00	0,00	600,00
565000	0,00	500,00	0,00	1.500,00	0,00
566000	0,00	0,00	0,00	0,00	0,00
567000	0,00	0,00	0,00	0,00	0,00
569000	0,00	0,00	0,00	0,00	0,00
580000	0,00	6.000,00	2.000,00	1.600,00	0,00
581000	0,00	31.000,00	9.000,00	8.000,00	0,00
582000	0,00	0,00	0,00	0,00	0,00
590000	0,00	0,00	0,00	0,00	0,00
Summe	1.000,00	182.800,00	58.200,00	47.200,00	600,00

Post	81400 Straßenreinigung	81710 Friedhof Wullersdorf	81720 Friedhof Immendorf	81730 Friedhof Maria Roggendorf	81740 Friedhof Oberstinkenbrunn
500000	0,00	0,00	0,00	0,00	0,00
501000	0,00	0,00	0,00	0,00	0,00
510000	0,00	800,00	400,00	400,00	400,00
511000	95.000,00	15.000,00	6.200,00	4.800,00	4.700,00
521000	0,00	0,00	0,00	0,00	0,00
522000	0,00	0,00	0,00	0,00	0,00
523000	1.500,00	0,00	0,00	0,00	0,00
540000	1.000,00	0,00	0,00	0,00	0,00
541000	0,00	0,00	0,00	0,00	0,00
550000	0,00	0,00	0,00	0,00	0,00
551000	0,00	0,00	0,00	0,00	0,00
552000	0,00	0,00	0,00	0,00	0,00
560000	100,00	100,00	100,00	100,00	100,00
563000	0,00	0,00	0,00	0,00	0,00
564000	0,00	0,00	0,00	0,00	0,00
565000	6.000,00	1.200,00	400,00	300,00	300,00
566000	0,00	0,00	0,00	0,00	0,00
567000	0,00	0,00	0,00	0,00	0,00
569000	3.400,00	500,00	300,00	200,00	200,00
580000	4.300,00	700,00	300,00	300,00	300,00
581000	22.000,00	3.200,00	1.400,00	1.100,00	1.100,00
582000	0,00	0,00	0,00	0,00	0,00
590000	0,00	0,00	0,00	0,00	0,00
Summe	133.300,00	21.500,00	9.100,00	7.200,00	7.100,00

Nachweis über die Leistungen für Personal sowie über die Pensionen und sonstigen Ruhebezüge

Post	84200 Waldbesitz(soweit nicht bei 866)	85000 Betriebe der Wasserversorgung	85100 Betriebe der Abwasserbeseitigung	90000 Finanzabteilung und Finanzverwaltung
500000	0,00	0,00	0,00	0,00
501000	0,00	0,00	0,00	0,00
510000	0,00	5.500,00	4.500,00	48.200,00
511000	0,00	21.300,00	14.500,00	0,00
521000	0,00	0,00	0,00	0,00
522000	0,00	0,00	0,00	0,00
523000	200,00	0,00	0,00	0,00
540000	0,00	0,00	0,00	0,00
541000	0,00	0,00	0,00	0,00
550000	0,00	0,00	0,00	0,00
551000	0,00	0,00	0,00	0,00
552000	0,00	0,00	0,00	0,00
560000	0,00	100,00	100,00	200,00
563000	0,00	0,00	0,00	0,00
564000	0,00	0,00	0,00	0,00
565000	0,00	500,00	500,00	3.000,00
566000	0,00	0,00	0,00	0,00
567000	0,00	0,00	0,00	0,00
569000	0,00	0,00	0,00	0,00
580000	0,00	1.200,00	900,00	2.300,00
581000	0,00	6.100,00	4.500,00	12.000,00
582000	0,00	0,00	0,00	0,00
590000	0,00	0,00	0,00	0,00
Summe	200,00	34.700,00	25.000,00	65.700,00

Ansatz		
00000	Gemeinderat	2.400,00
01000	Zentralamt	169.500,00
02400	Wahlamt	100,00
Summe Gruppe 0		172.000,00
21000	Allgemeinbildende Pflichtschulen, gemeinsame Kosten	17.800,00
21100	Volksschulen	50.700,00
23200	Schülerbetreuung	1.000,00
24010	Kindergarten Wullersdorf	182.800,00
24020	Kindergarten Immendorf	58.200,00
25000	Schülerhort	47.200,00
Summe Gruppe 2		357.700,00
51000	Gemeindearzt	600,00
Summe Gruppe 5		600,00
81400	Straßenreinigung	133.300,00
81710	Friedhof Wullersdorf	21.500,00
81720	Friedhof Immendorf	9.100,00
81730	Friedhof Maria Roggendorf	7.200,00
81740	Friedhof Oberstinkenbrunn	7.100,00
84200	Waldbesitz(soweit nicht bei 866)	200,00
85000	Betriebe der Wasserversorgung	34.700,00
85100	Betriebe der Abwasserbeseitigung	25.000,00
Summe Gruppe 8		238.100,00
90000	Finanzabteilung und Finanzverwaltung	65.700,00
Summe Gruppe 9		65.700,00

Gesamtzusammenstellung des Personalaufwandes einschl. Pensionen

Gesamtpersonalaufwand	834.100,00
Gesamtsumme	834.100,00

VA 2020

Nachweis über Finanzaufweisungen

Voranschlagsstelle	Voranschlag
01 Einnahmen - Bund	
2/021000+817000 Statistisches Amt	200
	<u>200</u>
2/925000+859400 Ertragsanteile	2.066.000
	<u>2.066.000</u>
2/941000+860000 Sonstige Finanzaufweisungen nach dem FAG	60.000
	<u>60.000</u>
2/850000+870000 Betriebe der Wasserversorgung	7.500
2/851000+870000 Betriebe der Abwasserbeseitigung	460.700
2/944000+870000 Zuschüsse nach dem Katastrophenfondsgesetz	3.000
	<u>471.200</u>
01 Einnahmen Summe - Bund	2.597.400
02 Einnahmen - Länder	
2/024000+817000 Wahlamt	3.000
6/612000+817002 Gemeindestrassenbau	200.000
	<u>203.000</u>
2/211000+861100 Volksschulen	40.000
2/232000+861100 Schülerbetreuung	100
2/612000+861100 Straßen- und Gehsteigerstellung	2.800
2/816000+861100 Öffentliche Beleuchtung	300
2/940000+861000 Bedarfsaufweisungen	140.000
	<u>183.200</u>
2/164000+871000 Förderungen Freiwillige Feuerwehren	100
2/252000+871000 Jugendherbergen und Jugendheime	300
2/363000+871000 Altstadterhaltung und Ortsbildpflege	500
6/710000+871007 Instandhaltung von Güterwegen	12.500
6/710000+871207 Instandhaltung von Güterwegen	12.500
	<u>25.900</u>
02 Einnahmen Summe - Länder	412.100
04 Einnahmen - Gemeindeverbände	
2/000000+860000 Gemeinderat	6.300
	<u>6.300</u>
04 Einnahmen Summe - Gemeindeverbände	6.300
Einnahmen Gesamtsumme	3.015.800

Voranschlagsstelle	Voranschlag
02 Ausgaben - Länder	
1/220000-729000 Berufsbildende Pflichtschulen	4.700
	<u>4.700</u>
1/419000-751000 Sonstige Einrichtungen und Maßnahmen	10.200
1/439000-751000 Sonstige Einrichtungen und Maßnahmen	42.000
1/510000-751000 Gemeindefeuerwehr	8.100
	<u>60.300</u>
02 Ausgaben Summe - Länder	65.000
03 Ausgaben - Gemeinden	
1/639000-346000 Ortsbäche	25.000
	<u>25.000</u>
1/022000-729000 Standesamt	31.400
	<u>31.400</u>
1/080000-752000 Pensionen	15.700
1/562000-752000 Sprengelbeiträge	574.000
1/631000-752000 Konkurrenzgewässer	8.000
	<u>597.700</u>
03 Ausgaben Summe - Gemeinden	654.100
04 Ausgaben - Gemeindeverbände	
1/210000-752000 Allgemeinbildende Pflichtschulen, gemeinsame Kosten	9.300
1/212000-752000 Hauptschulen	105.900
1/321000-752000 Einrichtungen der Musikpflege	55.000
1/419000-751100 Sonstige Einrichtungen und Maßnahmen	287.000
1/510000-753000 Gemeindefeuerwehr	1.500
1/851000-752000 Betriebe der Abwasserbeseitigung	131.300
	<u>590.000</u>
04 Ausgaben Summe - Gemeindeverbände	590.000
Ausgaben Gesamtsumme	1.309.100

Voranschlagsstelle	Voranschlag		
Gesamtübersicht	Einnahmen	Ausgaben	Differenz
Bund	2.597.400	0	2.597.400
Länder	412.100	65.000	347.100
Gemeinden	0	654.100	654.100-
Gemeindeverbände	6.300	590.000	583.700-
Gesamtsumme	3.015.800	1.309.100	1.706.700

VA 2020

Nachweis über Rücklagen

Konto	Bezeichnung Verwendungszweck	Stand am Jahresbeginn	Zugang	Abgang	Stand am Jahresende
1	Aufschließungsrücklage Marktgemeinde Wullersdorf				
	Summen	2.525	0	0	2.525
2	WVA-Rücklage Marktgemeinde				
	Summen	7	0	0	7
3	Kanal-Rücklage Marktgemeinde				
	Summen	104.261	0	0	104.261
	Summe	106.793	0	0	106.793

VA 2020

Nachweis über Schuldendienst

Kontonummer		Anf.Stand	Zinsen	
Bezeichnung		Zugang	Ersätze	Nettoaufwand
Verwendung	Urspr. Höhe	Abgang	SD.Gesamt	Schl.Stand
16/010000		7.460,22-	100,00	
NÖ Landesregierung		0,00	0,00	1.500,00
Amtshaus-Neubau	40.551,44	1.400,00	1.500,00	6.060,22-
Laufzeit: 1974 - 2024				
Zinssatz: 0,500 % Auf.B. 01.01.1974				
Darlehensnummer: 07320010009				
Gläubigerland: A Währung: EUR				
3/029000		110.070,57-	700,00	
HYPO NÖ Landesbank AG		0,00	0,00	8.800,00
Umbau Schule Wuldf.	244.616,75	8.100,00	8.800,00	101.970,57-
Laufzeit: 1984 - 2024				
Zinssatz: 0,500 % Auf.B. 20.07.1984				
Darlehensnummer: 07320412018				
Gläubigerland: A Währung: EUR				
84/211000		240.000,00-	1.400,00	
Erste Bank der österr. Sparkassen AG		0,00	0,00	31.400,00
Umbauarbeiten der VS, Einbau einer KIGA-Gruppe einschl. Anbau eines	248.600,00	30.000,00	31.400,00	210.000,00-
Laufzeit: 2017 - 2027				
Zinssatz: 0,600 % Auf.B. 13.09.2017				
Darlehensnummer: 805-123-819/06				
Gläubigerland: A Währung: EUR				
85/211000		810.000,00-	4.600,00	
Hypo NOE Landesbank		0,00	50.000,00	14.600,00
Umbau Volksschule Wullersdorf	900.000,00-	60.000,00	64.600,00	750.000,00-
Laufzeit: 2018 - 2033				
Zinssatz: 0,570 %				
Darlehensnummer: 466293318				
Gläubigerland: A Währung: EUR				
89/211000		73.266,66-	500,00	
HYPO NÖ Landesbank AG		0,00	0,00	5.800,00
Sanierung Volksschule Wullersdorf	78.500,00-	5.300,00	5.800,00	67.966,66-
Laufzeit: 2018 - 2033				
Zinssatz: 0,620 %				
Darlehensnummer: 466304409				
Gläubigerland: A Währung: EUR				
92/211000		200.000,00-	1.000,00	
Hypo NÖ Landesbank AG		0,00	0,00	14.400,00
Sanierung VS Wullersdorf	200.000,00-	13.400,00	14.400,00	186.600,00-
Laufzeit: 2019 - 2029				
Zinssatz: 0,510 %				
Darlehensnummer: 466-318205				
Gläubigerland: A Währung: EUR				
63/240100		225.929,53-	900,00	
BAWAG P.S.K.		0,00	0,00	35.300,00
Kindergarten-Neubau	500.000,00	34.400,00	35.300,00	191.529,53-
Laufzeit: 2010 - 2025				
Zinssatz: 0,377 %				
Darlehensnummer: 00540-032-971				
Gläubigerland: A Währung: EUR				

Kontonummer		Anf.Stand	Zinsen	
Bezeichnung		Zugang	Ersätze	Nettoaufwand
Verwendung	Urspr. Höhe	Abgang	SD.Gesamt	Schl.Stand
66/240100		75.000,00-	600,00	
Raiffeisenbank Hollabrunn		0,00	0,00	30.600,00
Kindergarten-Neubau	300.000,00	30.000,00	30.600,00	45.000,00-
Laufzeit: 2011 - 2021				
Zinssatz: 0,800 %				
Darlehensnummer: 9-21.400.122				
Gläubigerland: A Währung: EUR				
94/240200		0,00	10.000,00	
Bestbieterbank		1.800.000,00-	0,00	10.000,00
KIGA Neubau Immendorf	1.800.000,00-	0,00	10.000,00	1.800.000,00-
Laufzeit: 2020 - 2025				
Gläubigerland: A Währung: EUR				
59/612000		15.000,00-	200,00	
Raiffeisenbank Hollabrunn registrierte Genossenschaft mit beschränkter Haftung		0,00	100,00	10.100,00
Straßenbau	100.000,00	10.000,00	10.200,00	5.000,00-
Laufzeit: 2010 - 2020				
Zinssatz: 0,800 %				
Darlehensnummer: 6-21.400.122				
Gläubigerland: A Währung: EUR				
64/612000		20.000,00-	200,00	
Raiffeisenbank Hollabrunn		0,00	100,00	10.100,00
Straßenbau	100.000,00	10.000,00	10.200,00	10.000,00-
Laufzeit: 2011 - 2021 IBAN: AT813232200090067141				
Zinssatz: 0,800 %				
Darlehensnummer: 10-21.400.122				
Gläubigerland: A Währung: EUR				
71/612000		50.000,00-	400,00	
Erste Bank der österr. Sparkassen AG		0,00	400,00	10.000,00
Straßenbau	100.000,00	10.000,00	10.400,00	40.000,00-
Laufzeit: 2014 - 2024				
Zinssatz: 0,780 %				
Darlehensnummer: 80512381901				
Gläubigerland: A Währung: EUR				
79/612000		53.400,00-	300,00	
Erste Bank der österreichischen Sparkasse AG		0,00	300,00	8.900,00
Straßenbau	89.000,00	8.900,00	9.200,00	44.500,00-
Laufzeit: 2015 - 2025				
Zinssatz: 0,620 %				
Darlehensnummer: 80512381902				
Gläubigerland: A Währung: EUR				
80/612000		230.769,24-	1.900,00	
Erste Bank 2020 Hollabrunn		0,00	900,00	24.100,00
Straßenbau	300.000,00	23.100,00	25.000,00	207.669,24-
Laufzeit: 2016 - 2027				
Zinssatz: 0,770 %				
Darlehensnummer: 805-123-819/05				
Gläubigerland: A Währung: EUR				

Kontonummer		Anf.Stand	Zinsen	
Bezeichnung		Zugang	Ersätze	Nettoaufwand
Verwendung	Urspr. Höhe	Abgang	SD.Gesamt	Schl.Stand
87/612000		90.000,00-	600,00	
Erste Bank d. österr. Sparkassen AG		0,00	0,00	10.600,00
Straßenbau	100.000,00-	10.000,00	10.600,00	80.000,00-
Laufzeit: 2018 - 2028				
Zinssatz: 0,600 %				
Darlehensnummer: 80512381907				
Gläubigerland: A Währung: EUR				
90/612000		150.000,00-	600,00	
Erst Bank d. österr. Sparkassen AG		0,00	1.000,00	14.600,00
Strassenbau	150.000,00-	15.000,00	15.600,00	135.000,00-
Laufzeit: 2019 - 2029				
Zinssatz: 0,400 %				
Darlehensnummer: 80512381909				
Gläubigerland: A Währung: EUR				
86/639000		90.000,00-	600,00	
Erste Bank der österr. Sparkassen AG		0,00	0,00	10.600,00
Hochwasserschutzmaßnahmen	100.000,00-	10.000,00	10.600,00	80.000,00-
Laufzeit: 2018 - 2028				
Zinssatz: 0,600 %				
Darlehensnummer: 80512381908				
Gläubigerland: A Währung: EUR				
93/639000		0,00	1.000,00	
Bestbieterbank		150.000,00-	0,00	16.000,00
HW-Schutz	150.000,00-	15.000,00	16.000,00	135.000,00-
Laufzeit: 2020 - 2030				
Gläubigerland: A Währung: EUR				
75/750000		42.420,00-	300,00	
Erste Bank der österreichischen Sparkassen AG		0,00	0,00	7.400,00
Erdgasversorgung und Stromverkabelung	70.700,00	7.100,00	7.400,00	35.320,00-
Laufzeit: 2015 - 2025				
Zinssatz: 0,620 %				
Darlehensnummer: 80512381904				
Gläubigerland: A Währung: EUR				
67/816000		45.000,00-	400,00	
HYPO NOE GRUPPE		0,00	300,00	15.100,00
Öffentliche Beleuchtung	150.000,00	15.000,00	15.400,00	30.000,00-
Laufzeit: 2012 - 2022				
Zinssatz: 0,960 %				
Darlehensnummer: 466193100				
Gläubigerland: A Währung: EUR				
76/816000		60.000,00-	400,00	
Erste Bank der österreichischen Sparkassen		0,00	0,00	10.400,00
Ortsbeleuchtung neu - Erweiterung	100.000,00-	10.000,00	10.400,00	50.000,00-
Laufzeit: 2016 - 2025				
Zinssatz: 0,620 %				
Darlehensnummer: 805-123-819/03				
Gläubigerland: A Währung: EUR				

Kontonummer		Anf.Stand	Zinsen	
Bezeichnung		Zugang	Ersätze	Nettoaufwand
Verwendung	Urspr. Höhe	Abgang	SD.Gesamt	<u>Schl.Stand</u>
83/840000		500.000,00-	5.000,00	
Raika Hollabrunn + Raiffeisenlandesbank Wien 2020		0,00	0,00	225.000,00
Hollabrunn + Wien				
Ank.v.Grundst.f. neue Baupl. u.	750.000,00-	220.000,00	225.000,00	<u>280.000,00-</u>
Infrastrukturmaßnahmen				
Laufzeit: 2017 - 2026				
Zinssatz: 1,060 %				
Gläubigerland: A Währung: EUR				
1 Schulden, deren Schuldendienst durch d.Ge		3.088.316,22-	31.700,00	
bietsk.mehr als z.Hälfte a.allg.Deckungs		1.950.000,00-	53.100,00	525.300,00
mitteln getragen wird	2.033.631,81-	546.700,00	578.400,00	<u>4.491.616,22-</u>

Kontonummer		Anf.Stand	Zinsen	
Bezeichnung		Zugang	Ersätze	Nettoaufwand
Verwendung	Ursp. Höhe	Abgang	SD.Gesamt	Schl.Stand
42/850000		79.200,00-	500,00	
BAWAG P.S.K. Öffentliche Hand		0,00	4.000,00	3.700,00
WVA - Erweiterung	180.000,00	7.200,00	7.700,00	<u>72.000,00-</u>
Laufzeit: 2006 - 2030				
Zinssatz: 0,541 %				
Darlehensnummer: 118.9361				
Gläubigerland: A Währung: EUR				
48/850000		78.000,00-	500,00	
BAWAG P.S.K. Öffentliche Hand		0,00	0,00	6.500,00
WVA-Sanierungsmaßnahmen	150.000,00	6.000,00	6.500,00	<u>72.000,00-</u>
Laufzeit: 2007 - 2032				
Zinssatz: 0,541 %				
Darlehensnummer: 00540-008-930				
Gläubigerland: A Währung: EUR				
51/850000		128.105,27-	1.100,00	
UniCredit Bank Austria AG		0,00	0,00	9.200,00
Wasserversorgung BA 07	200.000,00	8.100,00	9.200,00	<u>120.005,27-</u>
Laufzeit: 2008 - 2033				
Zinssatz: 0,880 %				
Darlehensnummer: 53166079771				
Gläubigerland: A Währung: EUR				
53/850000		72.000,00-	0,00	
NÖ Wasserwirtschaftsfonds		700,00-	0,00	0,00
erung BA 06	32.279,00	0,00	0,00	<u>72.700,00-</u>
Laufzeit: 2007 - 2032				
Zinssatz: 1,000 %				
Darlehensnummer: WWF-40402003/10				
Gläubigerland: A Währung: EUR				
60/850000		112.000,00-	900,00	
Raiffeisenbank Hollabrunn reg. Genossenschaft m.b.H.		0,00	0,00	7.300,00
WVA Sanierung und Überwachung	160.000,00	6.400,00	7.300,00	<u>105.600,00-</u>
Laufzeit: 2011 - 2035				
Zinssatz: 0,800 %				
Darlehensnummer: 8-21.400.122				
Gläubigerland: A Währung: EUR				
69/850000		140.400,00-	1.300,00	
Hypo Group NÖ		0,00	0,00	8.500,00
WVA-Sanierung und Überwachung	180.000,00	7.200,00	8.500,00	<u>133.200,00-</u>
Laufzeit: 2014 - 2039				
Zinssatz: 1,216 %				
Darlehensnummer: 466218405				
Gläubigerland: A Währung: EUR				
74/850000		254.200,00-	1.700,00	
HYPO NOE Gruppe Bank AG		0,00	0,00	14.100,00
WVA Wullersdorf - Sanierung und Überwachung	310.000,00	12.400,00	14.100,00	<u>241.800,00-</u>
Laufzeit: 2015 - 2040				
Zinssatz: 0,670 % Auf.B. 03.06.2015				
Darlehensnummer: 466239909				
Gläubigerland: A Währung: EUR				

Kontonummer		Anf.Stand	Zinsen	
Bezeichnung		Zugang	Ersätze	Nettoaufwand
Verwendung	Urspr. Höhe	Abgang	SD.Gesamt	Schl.Stand
77/850000		175.560,00-	1.400,00	
Bank Austria UniCredit		0,00	3.500,00	6.300,00
WVA Wullersdorf Sanierung u. Überwachung	209.000,00	8.400,00	9.800,00	167.160,00-
Laufzeit: 2015 - 2040				
Zinssatz: 0,710 %				
Darlehensnummer: 10013679096				
Gläubigerland: A Währung: EUR				
81/850000		15.200,00-	0,00	
NÖ Wasserwirtschaftsfonds		200,00-	0,00	0,00
WVA BA 10	0,00	0,00	0,00	15.400,00-
Laufzeit: 2016 - 2040				
Zinssatz: 1,000 % Auf.B. 11.12.2015				
Gläubigerland: A Währung: EUR				
82/850000		24.400,00-	0,00	
NÖ Wasserwirtschaftsfonds		300,00-	0,00	0,00
WVA BA 09	0,00	0,00	0,00	24.700,00-
Laufzeit: 2016 - 2040				
Zinssatz: 1,000 % Auf.B. 11.12.2015				
Gläubigerland: A Währung: EUR				
88/850000		125.960,00-	800,00	
Hypo NÖ Landesbank		0,00	0,00	6.200,00
WVA Sanierung u. Überwachung	134.000,00-	5.400,00	6.200,00	120.560,00-
Laufzeit: 2018 - 2043				
Zinssatz: 0,620 %				
Darlehensnummer: 466304506				
Gläubigerland: A Währung: EUR				
91/850000		137.200,00-	700,00	
Hypo NÖ Landesbank AG		0,00	0,00	6.300,00
WVA-Wullersdorf Sanierung u. Überwachung	140.000,00-	5.600,00	6.300,00	131.600,00-
Laufzeit: 2019 - 2044				
Zinssatz: 0,510 %				
Darlehensnummer: 466-318302				
Gläubigerland: A Währung: EUR				
39/851000		0,04-	0,00	
Raiffeisenbank Hollabrunn reg.Gen.m.b.H.		0,00	0,00	0,00
ABA Wullersdorf (Feldgasse)	109.009,25	0,00	0,00	0,04-
Laufzeit: 1998 - 2013				
Zinssatz: 1,125 %				
Darlehensnummer: 21.400.122				
Gläubigerland: A Währung: EUR				
40/851000		720.914,42-	7.900,00	
Raiffeisenbank Hollabrunn reg. Genossenschaft m.b.H.		0,00	160.900,00	62.800,00-
ABA Wullersdf/Hetzmdf. (BA 01)	2.252.857,90	90.200,00	98.100,00	630.714,42-
Laufzeit: 2001 - 2027 IBAN:				
Zinssatz: 0,800 %				
Darlehensnummer: 2-21.400.122				
Gläubigerland: A Währung: EUR				

Kontonummer		Anf.Stand	Zinsen	
Bezeichnung		Zugang	Ersätze	Nettoaufwand
Verwendung	Ursp. Höhe	Abgang	SD.Gesamt	Schl.Stand
41/851000		1.215.098,31-	6.500,00	
PSK Öffentliche Hand		0,00	102.900,00	19.400,00
ABA Kalladf/Immendf. (BA 02)	2.610.000,00	115.800,00	122.300,00	1.099.298,31-
Laufzeit: 2005 - 2030 IBAN: AT466000000001167785 Zinssatz: 0,540 % Darlehensnummer: 116.7785 Gläubigerland: A Währung: EUR				
43/851000		674.938,75-	3.700,00	
BAWAG P.S.K.		0,00	59.700,00	300,00
ABA MARO/OBSTBR. (BA03)	1.400.000,00	56.300,00	60.000,00	618.638,75-
Laufzeit: 2006 - 2031 Zinssatz: 0,541 % Darlehensnummer: 118.9354 Gläubigerland: A Währung: EUR				
46/851000		459.000,00-	2.500,00	
BAWAG P.S.K. Öffentliche Hand		0,00	30.400,00	6.100,00
ABA Schalladorf (BA05)	850.000,00	34.000,00	36.500,00	425.000,00-
Laufzeit: 2007 - 2034 Zinssatz: 0,541 % Darlehensnummer: 00540-008-949 Gläubigerland: A Währung: EUR				
49/851000		1.200.000,00-	9.900,00	
Raiffeisenbank Hollabrunn reg. Genossenschaft m.b.H.		0,00	55.000,00	34.900,00
ABA Grund (BA 07)	2.000.000,00	80.000,00	89.900,00	1.120.000,00-
Laufzeit: 2008 - 2033 Zinssatz: 0,800 % Darlehensnummer: 4-21.400.122 Gläubigerland: A Währung: EUR				
52/851000		113.200,00-	0,00	
NÖ Wasserwirtschaftsfonds		1.200,00-	0,00	0,00
ABA BA 03 - Obstbr+Maro	80.973,00	0,00	0,00	114.400,00-
Laufzeit: 2007 - 2032 Zinssatz: 1,000 % Gläubigerland: A Währung: EUR				
54/851000		28.200,00-	0,00	
NÖ Wasserwirtschaftsfonds		300,00-	0,00	0,00
ABA BA 04 (Betriebsgebiet)	0,00	0,00	0,00	28.500,00-
Laufzeit: 2007 - 2032 Zinssatz: 1,000 % Darlehensnummer: WWF-40430006/4 Gläubigerland: A Währung: EUR				
56/851000		62.700,00-	0,00	
NÖ Wasserwirtschaftsfonds		700,00-	0,00	0,00
ABA Schalladorf BA05	0,00	0,00	0,00	63.400,00-
Laufzeit: 2009 - 2034 Zinssatz: 1,000 % Gläubigerland: A Währung: EUR				

Kontonummer		Anf.Stand	Zinsen	
Bezeichnung		Zugang	Ersätze	Nettoaufwand
Verwendung	Urspr. Höhe	Abgang	SD.Gesamt	Schl.Stand
57/851000		107.100,00-	0,00	
NÖ Wasserwirtschaftsfonds		1.100,00-	0,00	0,00
ABA Grund BA 07	0,00	0,00	0,00	<u>108.200,00-</u>
Laufzeit: 2009 - 2034				
Zinssatz: 1,000 %				
Gläubigerland: A Währung: EUR				
61/851000		501.564,46-	2.500,00	
BAWAG P.S.K.		0,00	36.800,00	4.100,00-
ABA Hart-Aschendorf	750.000,00	30.200,00	32.700,00	<u>471.364,46-</u>
Laufzeit: 2010 - 2035				
Zinssatz: 0,487 %				
Darlehensnummer: 00540-032-980				
Gläubigerland: A Währung: EUR				
62/851000		60.600,00-	0,00	
NÖ Wasserwirtschaftsfonds		600,00-	0,00	0,00
ABA Hart-Aschendorf	0,00	0,00	0,00	<u>61.200,00-</u>
Laufzeit: 2010 - 2035				
Zinssatz: 1,000 %				
Gläubigerland: A Währung: EUR				
65/851000		442.000,00-	3.600,00	
Raiffeisenbank Hollabrunn		0,00	0,00	29.600,00
ABA BA 08 (ON Hasch + Grund)	650.000,00	26.000,00	29.600,00	<u>416.000,00-</u>
Laufzeit: 2011 - 2036 IBAN: AT813232200090067141				
Zinssatz: 0,800 %				
Darlehensnummer: 7-21.400.122				
Gläubigerland: A Währung: EUR				
68/851000		10.900,00-	0,00	
NÖ Wasserwirtschaftsfonds		100,00-	0,00	0,00
ABA BA 08 (Bahnhof Grund)	0,00	0,00	0,00	<u>11.000,00-</u>
Laufzeit: 2012 - 2037				
Zinssatz: 1,000 %				
Gläubigerland: A Währung: EUR				
70/851000		234.000,00-	2.000,00	
Hypo NOE Gruppen Bank AG		0,00	15.000,00	1.000,00-
ABA Wullersdorf - BA 10 Sanierung KG	300.000,00	12.000,00	14.000,00	<u>222.000,00-</u>
Wullersdorf und KG Hart				
Laufzeit: 2014 - 2039				
Zinssatz: 0,830 %				
Darlehensnummer: 466218308				
Gläubigerland: A Währung: EUR				
72/851000		37.900,00-	0,00	
NÖ Wasserwirtschaftsfonds		400,00-	0,00	0,00
ABA BA10 Sanierung Mischwasserkanal	0,00	0,00	0,00	<u>38.300,00-</u>
Laufzeit: 2014 - 2040				
Zinssatz: 1,000 %				
Gläubigerland: A Währung: EUR				

Kontonummer		Anf.Stand	Zinsen	
Bezeichnung		Zugang	Ersätze	Nettoaufwand
Verwendung	Urspr. Höhe	Abgang	SD.Gesamt	Schl.Stand
73/851000		12.700,00-	0,00	
NÖ Wasserwirtschaftsfonds		200,00-	0,00	0,00
ABA BA 12 (Siedlungserw. Hetzm., Wullersd., Immend.)	0,00	0,00	0,00	<u>12.900,00-</u>
Laufzeit: 2014 - 2040				
Zinssatz: 1,000 %				
Gläubigerland: A Währung: EUR				
78/851000		58.800,00-	500,00	
Raiffeisenbank Hollabrunn reg. Genossenschaft m.b.H.		0,00	0,00	3.300,00
ABA BA10 Sanierung Wullersd. u. Siedlungserweiterungen	70.000,00	2.800,00	3.300,00	<u>56.000,00-</u>
Laufzeit: 2015 - 2041				
Zinssatz: 0,800 %				
Darlehensnummer: 11-21.400.122				
Gläubigerland: A Währung: EUR				
2 Schulden, deren Schuldendienst mindestens		7.281.841,25-	48.000,00	
z. Hälfte durch Gebühren, Entgelte od. Tarife		5.800,00-	468.200,00	93.800,00
abgedeckt wird	12.220.119,15	514.000,00	562.000,00	<u>6.773.641,25-</u>
Gesamtsumme		10.370.157,47-	79.700,00	
		1.955.800,00-	521.300,00	619.100,00
	10.186.487,34	1.060.700,00	1.140.400,00	<u>11.265.257,47-</u>

Gläubiger	Gesamthaushalt	davon Abschn. 85-89	Differenz
2.a Finanzschulden aus Inlandsanleihen und Darlehen bei inländischen Finanzunternehmungen (Kreditinstituten, Versicherungsgesellschaften und rechtlich selbständigen Pensionskassen) und sonstigen Unternehmungen	10.612.586,90	6.222.941,25	4.389.645,65
a) für den eigenen Haushalt			
3.b Finanzschulden aus Darlehen von Trägern des öffentlichen Rechtes (Sektor Staat)	652.670,57	550.700,00	101.970,57
b) Finanzschulden aus Darlehen von Ländern, Landesfonds und Landesammern			
Gesamt	11.265.257,47	6.773.641,25	4.491.616,22

VA 2020

Nachweis über Stand an Haftungen

Kontonummer		Anf.Stand	Zinsen	
Bezeichnung	Ursp. Höhe	Zugang	Erzätze	Nettoaufwand
		Abgang	SD.Gesamt	<u>Schl.Stand</u>
1/851000	1.647.537,73	529.300,00-	0,00	
Raiffeisenbank Hollabrunn reg. Genossenschaft m.b.H.		0,00	0,00	66.300,00
Verwendung: GAV Gmoosbach		66.300,00	66.300,00	<u>463.000,00-</u>
Laufzeit: 2001 - 2026 Zinssatz: 2 %				
Bew. Auf.B.				
11 Haftungsklasse I: Haftungen für	1.647.537,73	529.300,00-	0,00	
hypothekarische Schuldverschreibungen und		0,00	0,00	66.300,00
Verbindlichkeiten von Gemeindeverb.		66.300,00	66.300,00	<u>463.000,00-</u>
Gesamtsumme	1.647.537,73	529.300,00-	0,00	
		0,00	0,00	66.300,00
		66.300,00	66.300,00	<u>463.000,00-</u>



Bewertung der Haftungen

Haftungsobergrenze (50% der OH Einnahmen von 2018) 2.591.839,60

Haftungsklassen	Haftungssumme	Prozentsatz	Wert der Haftungen
Haftungsklasse 1	529.300,00-	10%	52.930,00-
Haftungsklasse 2	0,00	20%	0,00
Haftungsklasse 3	0,00	25%	0,00
Haftungsklasse 4	0,00	30%	0,00
Haftungsklasse 5	0,00	100%	0,00
Ausnützungssumme			52.930,00-
Restdeckung			2.644.769,60

VA 2020

Nachweis über Dienstpostenplan

Nr. Dienststelle	Schema	Verwendungs-	Dienstklasse	Pragn.	Vertr.	Sonst.
Dienstpostenbezeichnung	Besoldungs-	bzw.		Bedienstete	Bedienstete	Bedienstete
	gruppe	Entlohnungsgr.				

2 Hoheitsverwaltung							
1	<i>Soll</i>	T	3	4		1	53
	<i>Ist</i>		3	4		1	53
2	<i>Soll</i>	V	3	5		1	
	<i>Ist</i>		3	5		1	
3 Leitender Bediensteter	<i>Soll</i>	V	3	7		1	
	<i>Ist</i>		3	7		1	
4	<i>Soll</i>	T	3	5		1	75
	<i>Ist</i>		3	5		1	75
5	<i>Soll</i>	T	3	1		1	75
	<i>Ist</i>		1	1		1	
6	<i>Soll</i>	T	3	5		1	75
	<i>Ist</i>		3	5		1	75

3 Finanzverwaltung							
1	<i>Soll</i>	T	3	7		1	63
	<i>Ist</i>		3	7		1	63
2	<i>Soll</i>	T	3	5		1	10
	<i>Ist</i>		3	5		1	10

5 Wasserversorgung							
1	<i>Soll</i>	V	3	7		1	
	<i>Ist</i>		3	7		1	

6 Kindergarten							
1	<i>Soll</i>	V	3	3		1	
	<i>Ist</i>		3	3		1	
2	<i>Soll</i>	V	3	3		1	
	<i>Ist</i>		3	3		1	
3	<i>Soll</i>	V	3	3		1	
	<i>Ist</i>		3	3		1	
4	<i>Soll</i>	T	3	3		1	
	<i>Ist</i>		3	3		1	
5	<i>Soll</i>	T	3	3		1	62,5
	<i>Ist</i>		3	3		1	62,5
6	<i>Soll</i>	V	3	3		1	
	<i>Ist</i>		3	3		1	
7	<i>Soll</i>	T	3	3		1	75
	<i>Ist</i>		3	3		1	75
8	<i>Soll</i>	T	3	3		1	57,5
	<i>Ist</i>		3	3		1	57,5
9	<i>Soll</i>	T	1	3		1	75
	<i>Ist</i>		1	3		1	75

Nr. Dienststelle	Schema	Verwendungs-	Dienstklasse	Pragm.	Vertr.	Sonst.
Dienstpostenbezeichnung	Besoldungs-	bzw.		Bedienstete	Bedienstete	Bedienstete
	gruppe	Entlohnungsgr.				

8 Volksschule										
1	<i>Soll</i>	V	3	2				1		
	<i>Ist</i>		3	2				1		
2	<i>Soll</i>	T	3	3				1	75	
	<i>Ist</i>		3	3				1	75	
3	<i>Soll</i>	V	3	3						
	<i>Ist</i>		3	3						
4	<i>Soll</i>	V	1	1				1		
	<i>Ist</i>		1	1				1		
5	<i>Soll</i>	T	4	3				1	57,5	
	<i>Ist</i>		4	3				1	57,5	

9 Straßenreinigung										
1	<i>Soll</i>	V	3	7				1		
	<i>Ist</i>		3	7				1		

11 Bauhof										
1	<i>Soll</i>	V	3	3				1		
	<i>Ist</i>		3	3				1		
2	<i>Soll</i>	V	3	3				1		
	<i>Ist</i>		3	3				1		
3	<i>Soll</i>	V	3	3				1		
	<i>Ist</i>		3	3				1		
Gesamtanzahl								0	0,00	26 21,54 0 0,00

Summe								26	21,54	
-------	--	--	--	--	--	--	--	----	-------	--

Nr. Dienststelle	Schema	Verwendungs-	Dienstklasse	Pragn.	Vertr.	Sonst.
Dienstpostenbezeichnung	Besoldungs-	bzw.		Bedienstete	Bedienstete	Bedienstete
	gruppe	Entlohnungsgr.				

Übersicht Soll-Stand:									
			1	1			0,00	1,75	0,00
			3	2			0,00	1,00	0,00
			1	3			0,00	0,75	0,00
			3	3			0,00	10,70	0,00
			4	3			0,00	0,58	0,00
			3	4			0,00	0,53	0,00
			3	5			0,00	2,60	0,00
			3	7			0,00	3,63	0,00
Vollbeschäftigte							0,00	13,00	0,00
Teilzeitbeschäftigte							0,00	8,54	0,00

VA 2020

**Nachweis über
Dauerschuldverpflichtungen**

Kontonummer - Kreditor	Anf. Stand	Zugang	Abgang	Schl. Stand
Bezeichnung				
Gesamtsumme	0,00	0,00	0,00	0,00

