



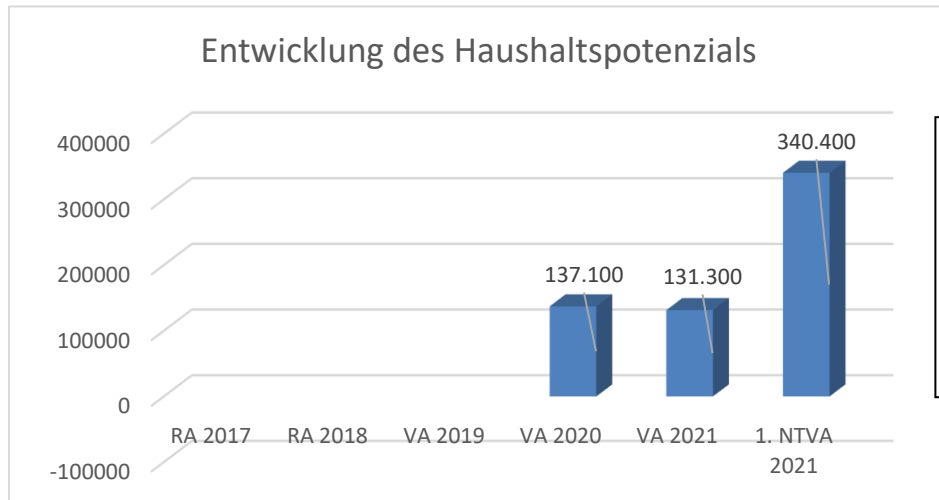
Marktgemeinde Wullersdorf

1. Nachtragsvoranschlag 2021

Vorbericht

Vorbericht zum 1. Nachtragsvoranschlag 2021 gemäß § 3 der NÖ Gemeindehaushaltsverordnung (NÖ GHVO)

Entwicklung des Haushaltspotenzials



**Im September
kommt neue
Version!**

Erläuterung:

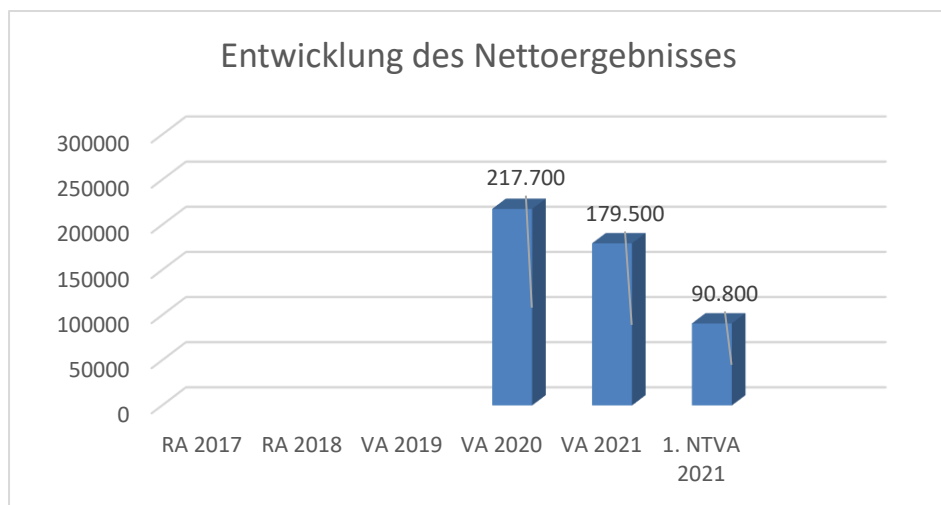
Das Haushaltspotential hat seine Grundlage in § 67 Z. 11 der NÖ Gemeindeordnung 1973 (NÖ GO 1973) und ist erstmals im Voranschlag 2020 auszuweisen. Die Angaben zu den Vorjahren entfallen daher.

Haushaltspotential: Differenz der wiederkehrenden Mittelaufbringungen abzüglich der wiederkehrenden Mittelverwendungen unter Berücksichtigung der entsprechenden Forderungen und Verbindlichkeiten.

Das Haushaltspotenzial ist eine wichtige Kenngröße und gibt die aktuelle Leistungsfähigkeit der Gemeinde wieder. Das schafft Vergleichbarkeit mit der bisherigen Rechtslage, aus der Überschüsse und Abgänge abzuleiten waren und dient der Transparenz.

Wenn das Haushaltspotenzial innerhalb des Zeitraumes des mittelfristigen Finanzplanes laufend negativ ist, ist ein Haushaltskonsolidierungskonzept zu erstellen (§ 72b Abs. 1 Z. 2 NÖ GO 1973).

Entwicklung des Nettoergebnisses



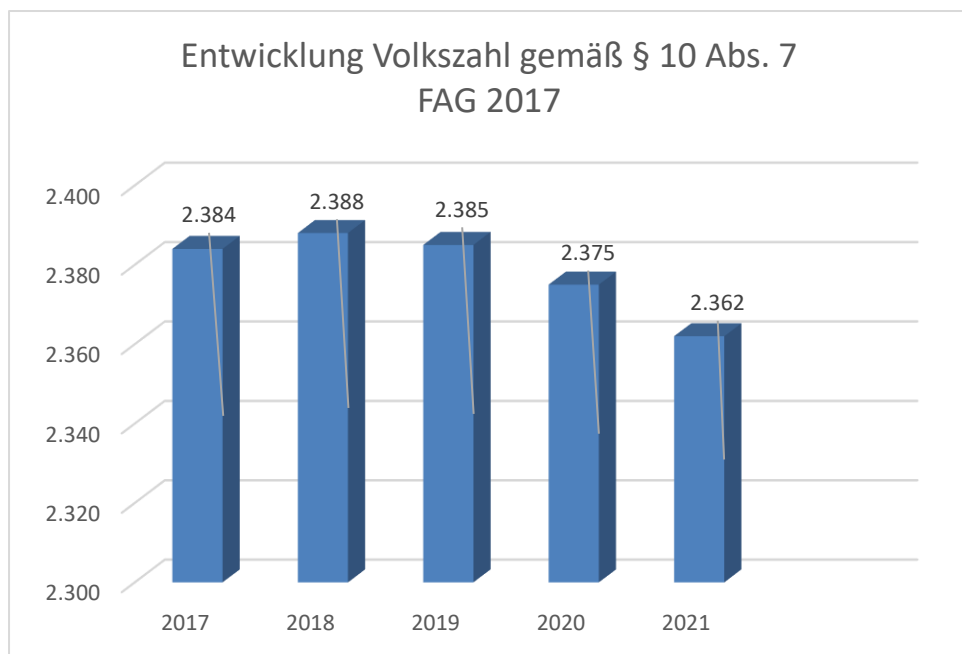
Erläuterung:

Beim Nettoergebnis handelt es sich um das Ergebnis des Ergebnisvoranschlags und ist erstmals für das Haushaltsjahr 2020 auszuweisen. Die Angaben zu den Vorjahren entfallen daher.

Ein positives Nettoergebnis bedeutet, dass die Erträge voraussichtlich ausreichend sein werden, die Aufwendungen für die kommunalen Leistungen (inklusive des Werteverzehrs des Anlagevermögens in Form der Abschreibungen) abzudecken.

Ein negatives Nettoergebnis heißt, dass dies nicht zur Gänze (in der Höhe des negativen Wertes) möglich ist.

Entwicklung der Volkszahl gemäß § 10 Abs. 7 FAG 2017, BGBl. I Nr. 116/2016 in der Fassung BGBl. I Nr. 106/2018



Erläuterung:

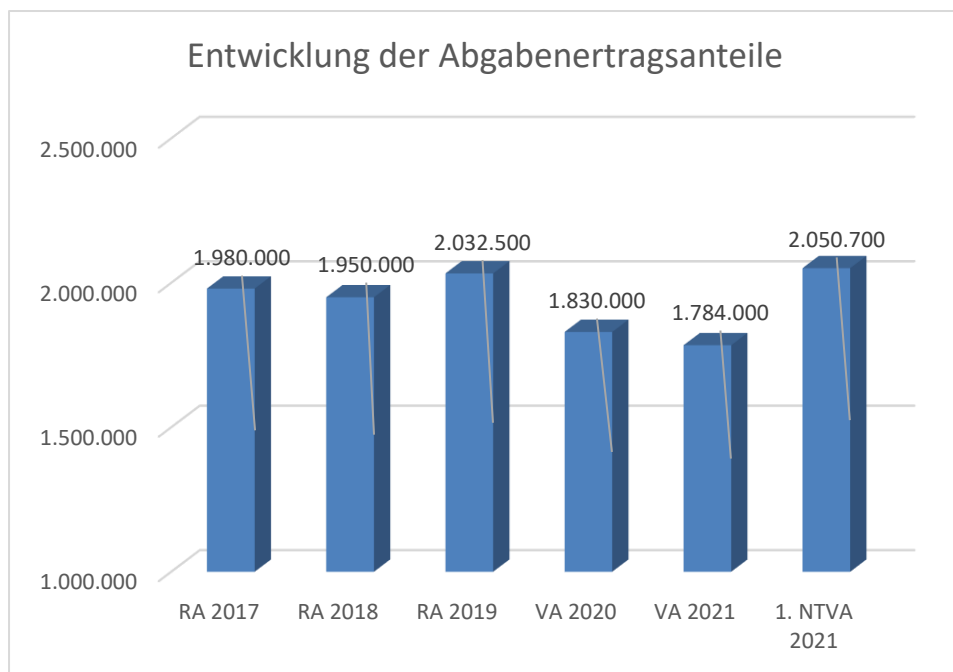
Die Volkszahl gemäß § 10 Abs. 7 FAG 2017 wird jährlich von der Bundesanstalt Statistik Austria zum Stichtag 31. Oktober festgestellt und wirkt mit dem Beginn des übernächsten Kalenderjahres. Sie dient für die Berechnung der Abgabenertragsanteile und darf nicht automatisch mit der Volkszahl für die Berechnung der Gemeinderatsmandate verwechselt werden.

Eine Erhöhung bzw. Verminderung der Volkszahl (jährlich) ist ein wesentlicher Indikator für die Berechnung der Abgabenertragsanteile.

Begründung durch die Gemeinde:

Die Gemeinde verzeichnete seit Jahren einen beständigen Zuzug von Bürgern. Zwischendurch war ein leichter Rückgang der Bürger anzumerken (Sterbefälle und zu wenig Bauplätze), dies wurde aber durch die Aufschließung von Bauplätzen in allen Katastralgemeinden der Marktgemeinde Wullersdorf für die nächsten Jahre wieder für ein Wachstum der Bevölkerung geändert.

Entwicklung der Abgabenertragsanteile



Erläuterung:

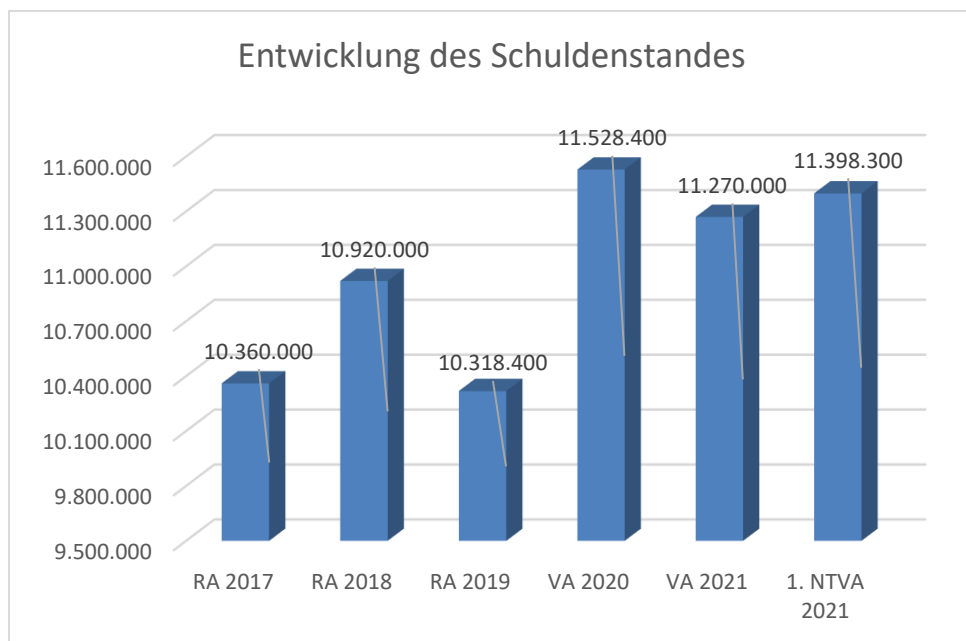
Die Gebietskörperschaften (Bund, Länder und Gemeinden) erhalten auf Basis des aktuellen Finanzausgleichs aus den gemeinschaftlichen Bundesabgaben (z.B. Umsatzsteuer, Körperschaftsteuer, Lohnsteuer, Versicherungssteuer, Mineralölsteuer, Normverbrauchsabgabe, Tabaksteuer udgl.) entsprechende Anteile. Im Bereich der Gemeinden spielen dabei die Volkszahl und der abgestufte Bevölkerungsschlüssel eine besondere Rolle. Die sogenannten „Abgabenertragsanteile“ bilden in den meisten Gemeinden die wichtigste Einnahmequelle.

Ein Steigen der Abgabenertragsanteile weist auch auf eine Erhöhung der Volkszahl hin.

Begründung durch die Gemeinde:

Die Gemeinde verzeichnete seit Jahren einen beständigen Zuzug von Bürgern. Zwischendurch war ein leichter Rückgang der Bürger anzumerken (Sterbefälle und zu wenig Bauplätze), dies wurde aber durch die Aufschließung von Bauplätzen in allen Katastralgemeinden der Marktgemeinde Wullersdorf für die nächsten Jahre wieder zum Wachstum der Bevölkerung geändert. Der Rückgang der Ertragsanteile ist auch auf die COVID 19 Pandemie zurückzuführen.

Entwicklung des Schuldenstandes



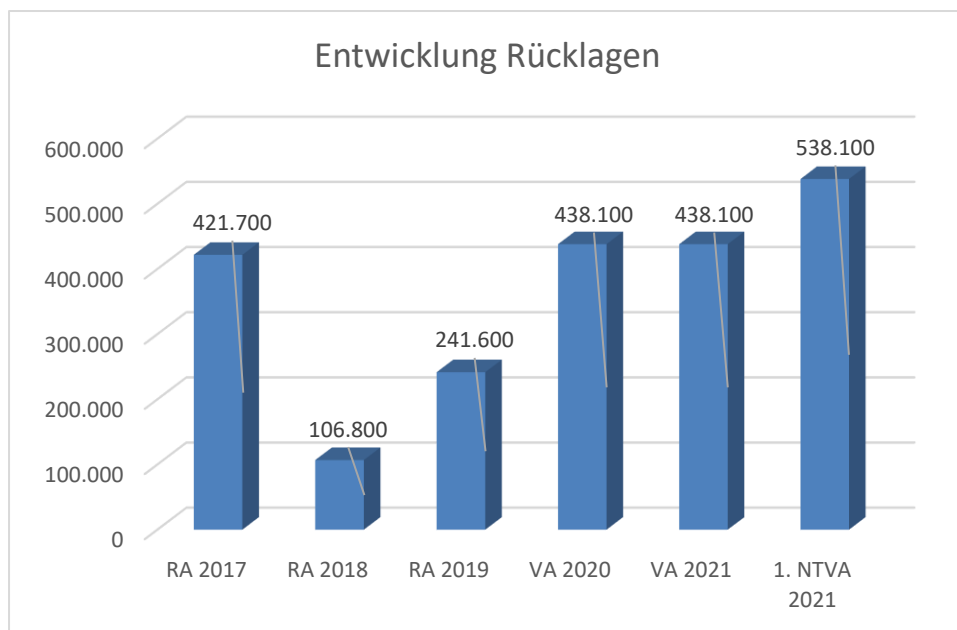
Erläuterung:

Die Entwicklung des Schuldenstandes zeigt auf, inwieweit der Schuldenstand über die Jahre erhöht oder reduziert wird.

Begründung durch die Gemeinde:

Die Erhöhung des Schuldenstandes im Rechnungsabschluss 2017 ist auf den Umbau der Volksschule für den Einbau einer Kindergartengruppe einschließlich Außenanlagen und Ankauf von Grundstücken für neue Bauplätze u. Infrastrukturmaßnahmen, welche zum Teil mit Darlehen finanziert wurden, zurückzuführen. Die Erhöhung des Schuldenstandes im Rechnungsabschluss 2018 ist auf Darlehensaufnahmen für WVA Sanierung und Überprüfung, Straßenbau, Hochwasserschutz-Maßnahmen und die Sanierung Volksschule Wullersdorf zurückzuführen. Die Reduktion im Rechnungsjahr 2019 ist durch das Auslaufen eines Darlehens im Bereich des Straßenbaues und einer Teilrückzahlung des Kredites für den Ankauf von Grundstücken für neue Bauplätze u. Infrastruktur-Maßnahmen begründet. Zur weiteren Erhöhung des Schuldenstandes im Haushaltsjahr 2020 ist eine Darlehensaufnahme für den Kindergartenneubau Immendorf (gefördert von EU und Land Niederösterreich), für den Hochwasserschutz und für Ankauf von Grundstücken für neue Bauplätze vorgesehen. Es wird 2021 wieder ein Darlehen für den KIGA Neubau in Immendorf zur Fertigstellung aufgenommen und ein Darlehen wird für die Wasserversorgung benötigt.

Entwicklung der Rücklagen mit und ohne Zahlungsmittelreserve



Erläuterung:

Die Entwicklung der Rücklagen zeigt an, inwieweit Rücklagen vorhanden sind und ob Rücklagen aufgebaut bzw. aufgebraucht werden.

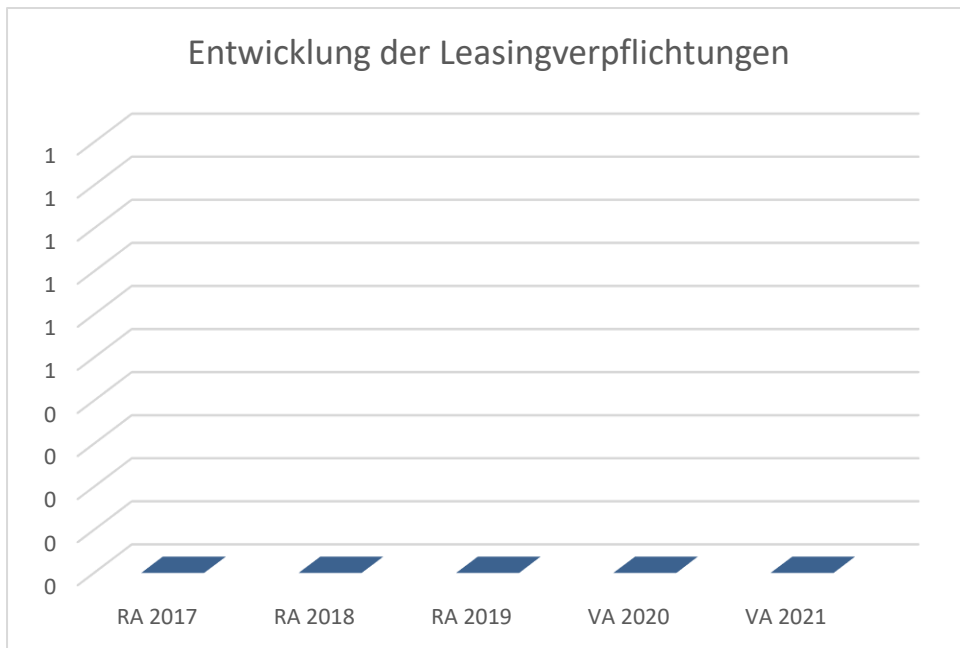
Blauer Balken Rücklagen mit Zahlungsmittelreserve.

Roter Balken Rücklagen ohne Zahlungsmittelreserve.

Begründung durch die Gemeinde:

Die Erhöhung des Rücklagenstandes ist Teil einer gesunden Gemeindegewirtschaft. Die Rücklagenerhöhung im Jahr 2017, 2019 und 2020 ist auf die Kanalarücklagen zurückzuführen. Die Reduzierungen der Rücklagen im Jahr 2018 sind auf höhere Ausgaben von Arbeiten beim Kanal zurückzuführen. Im Jahr 2021 gibt es keine Rücklagenerhöhung da diese für Bautätigkeiten gebraucht werden.

Entwicklung der Leasingverpflichtungen



Erläuterung:

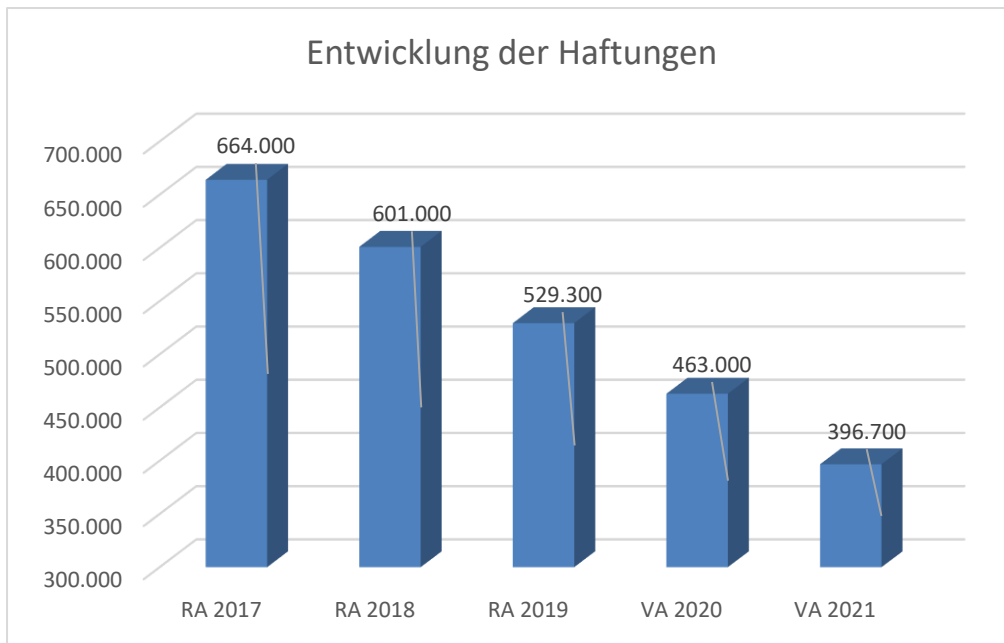
Bei den Leasingverpflichtungen handelt es sich nicht um Finanzschulden (z.B. Darlehen), sondern um Verwaltungsschulden. Unabhängig davon stellen Leasingverbindlichkeiten Leistungsverpflichtungen für die Gemeinden dar und sind daher bei einer allfälligen Finanzlagenberechnung entsprechend zu berücksichtigen.

Die Leasingverpflichtungen sind mit Beginn des Jahres 2020 in einer eigenen Anlage gemäß VRV 2015 festzuhalten.

Begründung durch die Gemeinde:

Die Marktgemeinde Wullersdorf hat keine Leasingverpflichtungen.

Entwicklung der Haftungen



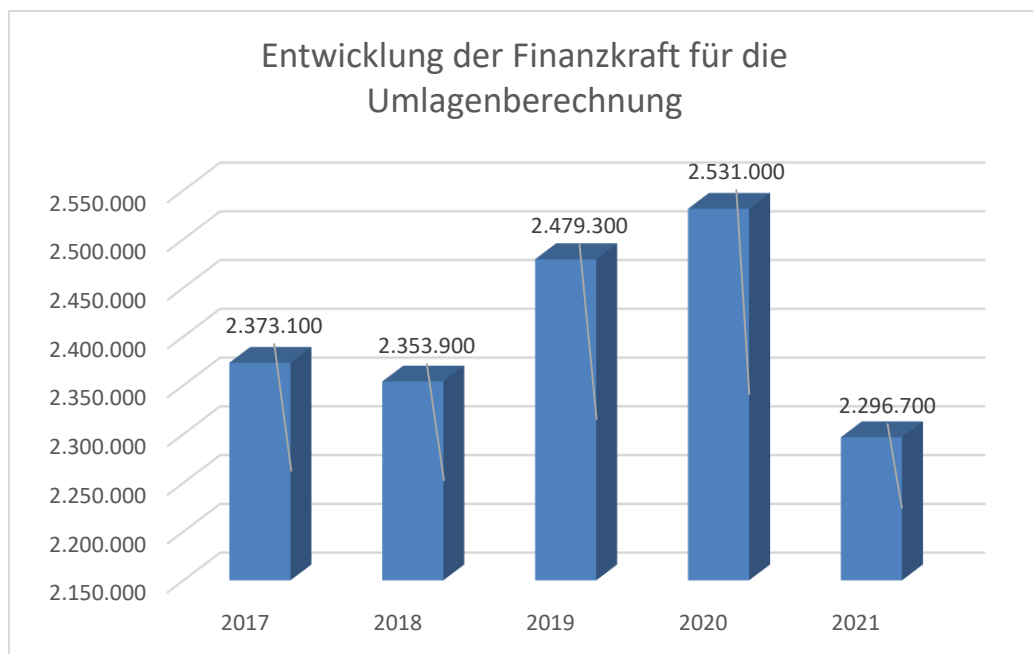
Erläuterung:

Eine Gemeinde darf Bürgschaften und sonstige Haftungen nur übernehmen, wenn hierfür ein besonderes Interesse der Gemeinde gegeben ist, der Schuldner nachweist, dass eine ordnungsgemäße Verzinsung und Tilgung gesichert ist, die Haftungen befristet sind, der Betrag, für den haftet wird, ziffernmäßig bestimmt ist und die Gemeinde den daraus folgenden Zahlungsverpflichtungen nachkommen kann (vgl. § 78 Abs. 1 NÖ Gemeindeordnung 1973).

Begründung durch die Gemeinde:

Die Gemeinde hat Haftungen beim Gemeindeabwasserverband Gmoosbach übernommen.

Entwicklung der Finanzkraft für die Umlagenberechnung



Erläuterung:

Die Finanzkraft einer Gemeinde wird aus den

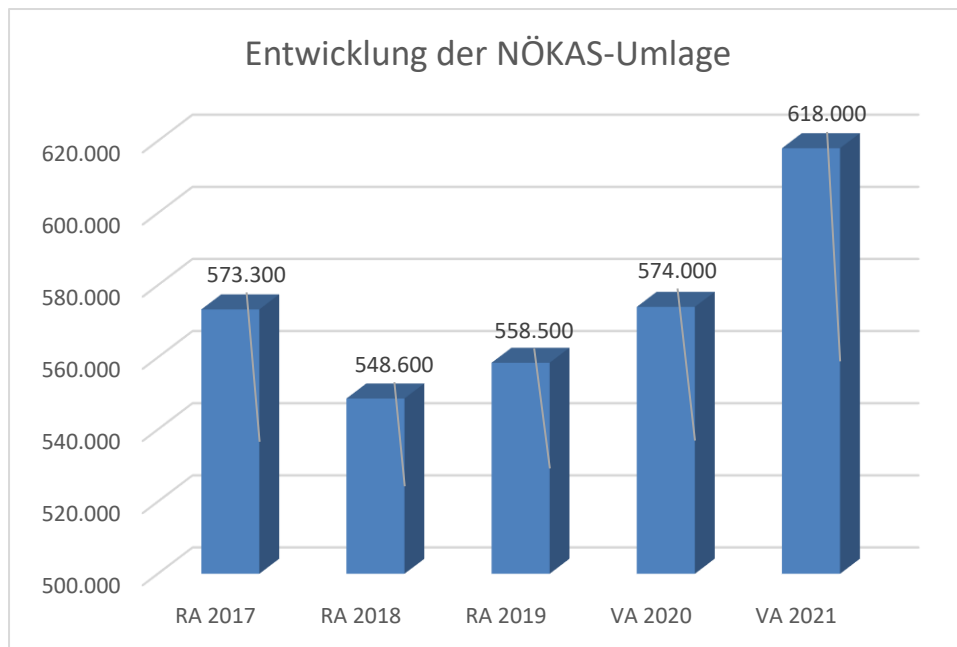
- Erträgen der ausschließlichen Gemeindeabgaben ohne die Gebühren für die Benützung von Gemeindeeinrichtungen und -anlagen und ohne die Interessentenbeiträge von Grundstückseigentümern und Anrainern und
- Ertragsanteilen an den gemeinschaftlichen Bundesabgaben ohne Spielbankenabgabe

ermittelt.

Basis für die Ermittlung der Finanzkraft sind die tatsächlichen Beträge aufgrund der Rechnungsabschlüsse.

Die Darstellung der Entwicklung der Finanzkraft für die Umlagen Berechnung hat insbesondere auf die Beitragsleistung der Gemeinden zum NÖ Krankenanstaltensprengel (NÖKAS) und zur Sozialumlage Auswirkungen. Eine Erhöhung oder Reduktion/Verminderung der Finanzkraft wirkt sich unmittelbar auf die Beitragsleistung aus.

Entwicklung der NÖKAS-Umlage



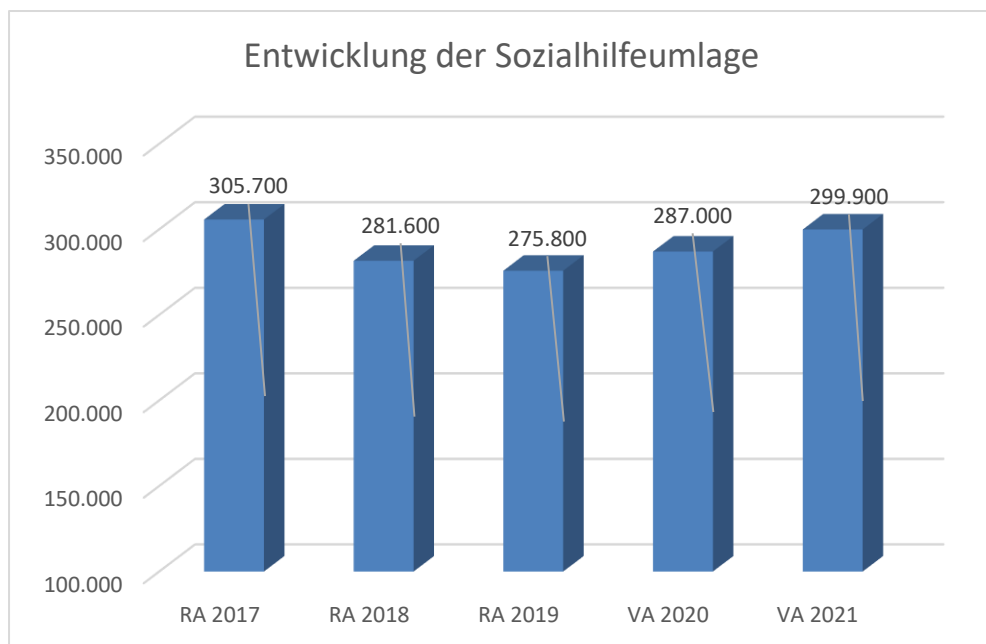
Erläuterung:

Das Landesgebiet ist Beitragsbezirk und Krankenanstaltensprengel für alle öffentlichen Krankenanstalten in Niederösterreich. Beitragsbezirk und Krankenanstaltensprengel sind ein Gemeindeverband. Dem Gemeindeverband gehören alle Gemeinden Niederösterreichs an. Der Gemeindeverband ist juristische Person, er hat seinen Sitz am Sitz der Landesregierung und trägt die Bezeichnung "NÖ Krankenanstaltensprengel" (§ 61 Abs. 1 NÖ Krankenanstaltengesetz - NÖ KAG).

Die Gemeinden haben an den NÖ Krankenanstaltensprengel monatliche Beiträge zu leisten. Berechnungsgrundlage bilden dabei die Volkszahl und die Finanzkraft der Gemeinden. Steigerungen bei der Volkszahl und bei der Finanzkraft führen daher zu höheren Beitragsleistungen bei den Gemeinden.

Diese monatlichen Beiträge werden von den der Gemeinde gebührenden monatlichen Vorschüssen auf die Ertragsanteile an den gemeinschaftlichen Bundesabgaben einbehalten.

Entwicklung der Sozialhilfeumlage



Erläuterung:

Die Gemeinden haben jährlich einen Beitrag zu den vom Land zu tragenden Kosten der Sozialhilfe, die nicht durch Kostenbeitrags- und Ersatzleistungen oder durch sonstige für Zwecke der Sozialhilfe bestimmte Zuschüsse gedeckt sind, in der Höhe von 50 % an das Land zu entrichten (§ 44 NÖ Sozialhilfe-Ausführungsgesetz – NÖ SAG).

Die Leistungen für die Sozialhilfe-Umlage werden von der Landesregierung auf die einzelnen Gemeinden nach ihrer Finanzkraft (Finanzkraft für die Umlagenberechnung) aufgeteilt.

Diese monatlichen Beiträge werden von den der Gemeinde gebührenden monatlichen Vorschüssen auf die Ertragsanteile an den gemeinschaftlichen Bundesabgaben einbehalten.

1. NVA Ergebnishaushalt Gesamt 1. Ebene (Anlage 1a)
- interne Vergütungen enthalten

1. Nachtragsvoranschlag 2021

Marktgemeinde Wullersdorf

NVA Ergebnishaushalt Gesamt 1. Ebene (Anlage 1a) - interne Vergütungen enthalten

MVAG	Mittelverwendungs- und -aufbringungsgruppen (1. Ebene)	VA 2021 inkl. NVA	VA 2021	1. NVA
211	Erträge aus der operativen Verwaltungstätigkeit	5.960.800,00	4.771.200,00	1.189.600,00
212	Erträge aus Transfers	856.400,00	1.101.600,00	-245.200,00
213	Finanzerträge	700,00	700,00	
21	Summe Erträge	6.817.900,00	5.873.500,00	944.400,00
221	Personalaufwand	950.100,00	918.600,00	31.500,00
222	Sachaufwand (ohne Transferaufwand)	4.143.100,00	3.276.500,00	866.600,00
223	Transferaufwand (laufende Transfers und Kapitaltransfers)	1.448.000,00	1.414.900,00	33.100,00
224	Finanzaufwand	85.900,00	84.000,00	1.900,00
22	Summe Aufwendungen	6.627.100,00	5.694.000,00	933.100,00
SA0	Saldo (0) Nettoergebnis (21 - 22)	190.800,00	179.500,00	11.300,00
230	Entnahmen von Haushaltsrücklagen			
240	Zuweisung an Haushaltsrücklagen	100.000,00		100.000,00
23	Summe Haushaltsrücklagen	-100.000,00	0,00	-100.000,00
SA00	Nettoergebnis nach Zuweisung und Entnahmen von Haushaltsrücklagen (Saldo 0 +/- SU23)	90.800,00	179.500,00	-88.700,00

1. NVA Ergebnishaushalt Gesamt 1. und 2. Ebene (Anlage 1a)
- interne Vergütungen enthalten

1. Nachtragsvoranschlag 2021

Marktgemeinde Wullersdorf

NVA Ergebnishaushalt Gesamt 1. und 2. Ebene (Anlage 1a) - interne Vergütungen enthalten

MVAG	Mittelverwendungs- und aufbringungsgruppen (1. und 2. Ebene)	VA 2021 inkl. NVA	VA 2021	1. NVA
211	Erträge aus der operativen Verwaltungstätigkeit	5.960.800,00	4.771.200,00	1.189.600,00
2111	Erträge aus eigenen Abgaben	892.900,00	804.900,00	88.000,00
2112	Erträge aus Ertragsanteilen	2.050.700,00	1.784.000,00	266.700,00
2113	Erträge aus Gebühren	1.047.500,00	1.029.500,00	18.000,00
2114	Erträge aus Leistungen	105.600,00	92.700,00	12.900,00
2115	Erträge aus Besitz und wirtschaftlicher Tätigkeit	66.500,00	67.500,00	-1.000,00
2116	Erträge aus Veräußerung und sonstige Erträge	1.797.600,00	992.600,00	805.000,00
2117	Nicht finanzierungswirksame operative Erträge			
212	Erträge aus Transfers	856.400,00	1.101.600,00	-245.200,00
2121	Transferertrag von Trägern des öffentlichen Rechts	713.100,00	958.300,00	-245.200,00
2122	Transferertrag von Beteiligungen			
2123	Transferertrag von Unternehmen (mit Finanzunternehmen)			
2124	Transferertrag von Haushalten und Organisationen ohne Erwerbscharakter	3.300,00	3.300,00	
2125	Transferertrag vom Ausland			
2126	Investitions- und Tilgungszuschüsse zwischen Unternehmungen und Betrieben der Gebietskörperschaft und der Gebietskörperschaft			
2127	Nicht finanzierungswirksamer Transferertrag	140.000,00	140.000,00	
213	Finanzerträge	700,00	700,00	0,00
2131	Erträge aus Zinsen	700,00	700,00	
2132	Erträge aus Zinsen aus derivativen Finanzinstrumenten ohne Grundgeschäft			
2133	Erträge aus Gewinnentnahmen von marktbestimmten Betrieben			
2134	Sonstige Finanzerträge			
2135	Erträge aus Dividenden/Gewinnausschüttungen			
2136	Sonstige nicht finanzierungswirksame Finanzerträge			
21	Summe Erträge	6.817.900,00	5.873.500,00	944.400,00
221	Personalaufwand	950.100,00	918.600,00	31.500,00
2211	Personalaufwand (Bezüge, Nebengeb., Mehrleistungen)	751.200,00	722.400,00	28.800,00
2212	Gesetzlicher und freiwilliger Sozialaufwand	188.800,00	186.100,00	2.700,00
2213	Sonstiger Personalaufwand	1.000,00	1.000,00	
2214	Nicht finanzierungswirksamer Personalaufwand	9.100,00	9.100,00	
222	Sachaufwand (ohne Transferaufwand)	4.143.100,00	3.276.500,00	866.600,00
2221	Gebrauchs- und Verbrauchsgüter, Handelswaren	302.300,00	291.200,00	11.100,00
2222	Verwaltungs- und Betriebsaufwand	210.500,00	204.100,00	6.400,00
2223	Leasing- und Mietaufwand	300,00	300,00	
2224	Instandhaltung	147.900,00	141.700,00	6.200,00
2225	Sonstiger Sachaufwand	2.250.300,00	1.407.400,00	842.900,00

1. Nachtragsvoranschlag 2021

NVA Ergebnishaushalt Gesamt 1. und 2. Ebene (Anlage 1a) - interne Vergütungen enthalten

Marktgemeinde Wullersdorf

MVAG	Mittelverwendungs- und aufbringungsgruppen (1. und 2. Ebene)	VA 2021 inkl. NVA	VA 2021	1. NVA
2226	Nicht finanzierungswirksamer Sachaufwand	1.231.800,00	1.231.800,00	
223	Transferaufwand (laufende Transfers und Kapitaltransfers)	1.448.000,00	1.414.900,00	33.100,00
2231	Transferaufwand an Träger des öffentlichen Rechts	1.353.900,00	1.341.700,00	12.200,00
2232	Transferaufwand an Beteiligungen			
2233	Transferaufwand an Unternehmen (mit Finanzunternehmen)			
2234	Transferaufwand an Haushalte und Organisationen ohne Erwerbscharakter	94.100,00	73.200,00	20.900,00
2235	Transferaufwand an das Ausland			
2236	Investitions- und Tilgungszuschüsse zwischen Unternehmungen und Betrieben der Gebietskörperschaft und der Gebietskörperschaft			
2237	Nicht finanzierungswirksamer Transferaufwand			
224	Finanzaufwand	85.900,00	84.000,00	1.900,00
2241	Zinsen aus Finanzschulden, Finanzierungsleasing, Forderungskauf und derivativen Finanzinstrumenten mit Grundgeschäft	79.900,00	78.000,00	1.900,00
2242	Zinsen und sonstige Aufwendungen aus derivativen Finanzinstrumenten ohne Grundgeschäft			
2243	Gewinnentnahmen von Unternehmungen und marktbestimmten Betrieben der Gebietskörperschaft (innerhalb der Gebietskörperschaft)			
2244	Sonstiger Finanzaufwand	6.000,00	6.000,00	
2245	Nicht finanzierungswirksamer Finanzaufwand			
22	Summe Aufwendungen	6.627.100,00	5.694.000,00	933.100,00
SA0	Saldo (0) Nettoergebnis (21 - 22)	190.800,00	179.500,00	11.300,00
230	Entnahmen von Haushaltsrücklagen	0,00	0,00	0,00
2301	Entnahmen von Haushaltsrücklagen			
240	Zuweisung an Haushaltsrücklagen	100.000,00	0,00	100.000,00
2401	Zuweisung an Haushaltsrücklagen	100.000,00		100.000,00
23	Summe Haushaltsrücklagen	-100.000,00	0,00	-100.000,00
SA00	Nettoergebnis nach Zuweisung und Entnahmen von Haushaltsrücklagen (Saldo 0 +/- SU23)	90.800,00	179.500,00	-88.700,00

1. NVA Ergebnishaushalt Bereichsbudget 1. und 2. Ebene
(Anlage 1a)

Vertretungskörper und allgemeine Verwaltung (Gruppe 0)

MVAG	Mittelverwendungs- und -aufbringungsgruppen (1. und 2. Ebene)	VA 2021 inkl. NVA	VA 2021	1. NVA
211	Erträge aus der operativen Verwaltungstätigkeit	32.700,00	27.700,00	5.000,00
2111	Erträge aus eigenen Abgaben			
2112	Erträge aus Ertragsanteilen			
2113	Erträge aus Gebühren			
2114	Erträge aus Leistungen	7.900,00	7.400,00	500,00
2115	Erträge aus Besitz und wirtschaftlicher Tätigkeit	14.500,00	15.500,00	-1.000,00
2116	Erträge aus Veräußerung und sonstige Erträge	10.300,00	4.800,00	5.500,00
2117	Nicht finanzierungswirksame operative Erträge			
212	Erträge aus Transfers	6.300,00	6.300,00	0,00
2121	Transferertrag von Trägern des öffentlichen Rechts	6.300,00	6.300,00	
2122	Transferertrag von Beteiligungen			
2123	Transferertrag von Unternehmen (mit Finanzunternehmen)			
2124	Transferertrag von Haushalten und Organisationen ohne Erwerbscharakter			
2125	Transferertrag vom Ausland			
2126	Investitions- und Tilgungszuschüsse zwischen Unternehmungen und Betrieben der Gebietskörperschaft und der Gebietskörperschaft			
2127	Nicht finanzierungswirksamer Transferertrag			
213	Finanzerträge	0,00	0,00	0,00
2131	Erträge aus Zinsen			
2132	Erträge aus Zinsen aus derivativen Finanzinstrumenten ohne Grundgeschäft			
2133	Erträge aus Gewinnentnahmen von marktbestimmten Betrieben			
2134	Sonstige Finanzerträge			
2135	Erträge aus Dividenden/Gewinnausschüttungen			
2136	Sonstige nicht finanzierungswirksame Finanzerträge			
21	Summe Erträge	39.000,00	34.000,00	5.000,00
221	Personalaufwand	202.100,00	189.400,00	12.700,00
2211	Personalaufwand (Bezüge, Nebengeb., Mehrleistungen)	159.900,00	147.500,00	12.400,00
2212	Gesetzlicher und freiwilliger Sozialaufwand	40.500,00	40.200,00	300,00
2213	Sonstiger Personalaufwand			
2214	Nicht finanzierungswirksamer Personalaufwand	1.700,00	1.700,00	
222	Sachaufwand (ohne Transferaufwand)	365.800,00	364.000,00	1.800,00
2221	Gebrauchs- und Verbrauchsgüter, Handelswaren	20.600,00	19.300,00	1.300,00
2222	Verwaltungs- und Betriebsaufwand	30.000,00	30.000,00	

1. Nachtragsvoranschlag 2021

NVA Ergebnishaushalt Bereichsbudget 1. und 2. Ebene (Anlage 1a)

Marktgemeinde Wullersdorf

Vertretungskörper und allgemeine Verwaltung (Gruppe 0)

MVAG	Mittelverwendungs- und -aufbringungsgruppen (1. und 2. Ebene)	VA 2021 inkl. NVA	VA 2021	1. NVA
2223	Leasing- und Mietaufwand			
2224	Instandhaltung	9.500,00	9.500,00	
2225	Sonstiger Sachaufwand	259.600,00	259.100,00	500,00
2226	Nicht finanzierungswirksamer Sachaufwand	46.100,00	46.100,00	
223	Transferaufwand (laufende Transfers und Kapitaltransfers)	58.500,00	60.100,00	-1.600,00
2231	Transferaufwand an Träger des öffentlichen Rechts	43.300,00	45.200,00	-1.900,00
2232	Transferaufwand an Beteiligungen			
2233	Transferaufwand an Unternehmen (mit Finanzunternehmen)			
2234	Transferaufwand an Haushalte und Organisationen ohne Erwerbscharakter	15.200,00	14.900,00	300,00
2235	Transferaufwand an das Ausland			
2236	Investitions- und Tilgungszuschüsse zwischen Unternehmungen und Betrieben der Gebietskörperschaft und der Gebietskörperschaft			
2237	Nicht finanzierungswirksamer Transferaufwand			
224	Finanzaufwand	600,00	600,00	0,00
2241	Zinsen aus Finanzschulden, Finanzierungsleasing, Forderungskauf und derivativen Finanzinstrumenten mit Grundgeschäft	600,00	600,00	
2242	Zinsen und sonstige Aufwendungen aus derivativen Finanzinstrumenten ohne Grundgeschäft			
2243	Gewinnentnahmen von Unternehmungen und marktbestimmten Betrieben der Gebietskörperschaft (innerhalb der Gebietskörperschaft)			
2244	Sonstiger Finanzaufwand			
2245	Nicht finanzierungswirksamer Finanzaufwand			
22	Summe Aufwendungen	627.000,00	614.100,00	12.900,00
SA0	Saldo (0) Nettoergebnis (21 - 22)	-588.000,00	-580.100,00	-7.900,00
230	Entnahmen von Haushaltsrücklagen	0,00	0,00	0,00
2301	Entnahmen von Haushaltsrücklagen			
240	Zuweisung an Haushaltsrücklagen	0,00	0,00	0,00
2401	Zuweisung an Haushaltsrücklagen			
23	Summe Haushaltsrücklagen	0,00	0,00	0,00
SA00	Nettoergebnis nach Zuweisung und Entnahmen von Haushaltsrücklagen (Saldo 0 +/- SU23)	-588.000,00	-580.100,00	-7.900,00

Öffentliche Ordnung und Sicherheit (Gruppe 1)

MVAG	Mittelverwendungs- und -aufbringungsgruppen (1. und 2. Ebene)	VA 2021 inkl. NVA	VA 2021	1. NVA
211	Erträge aus der operativen Verwaltungstätigkeit	10.200,00	10.200,00	0,00
2111	Erträge aus eigenen Abgaben			
2112	Erträge aus Ertragsanteilen			
2113	Erträge aus Gebühren			
2114	Erträge aus Leistungen			
2115	Erträge aus Besitz und wirtschaftlicher Tätigkeit			
2116	Erträge aus Veräußerung und sonstige Erträge	10.200,00	10.200,00	
2117	Nicht finanzierungswirksame operative Erträge			
212	Erträge aus Transfers	0,00	0,00	0,00
2121	Transferertrag von Trägern des öffentlichen Rechts			
2122	Transferertrag von Beteiligungen			
2123	Transferertrag von Unternehmen (mit Finanzunternehmen)			
2124	Transferertrag von Haushalten und Organisationen ohne Erwerbscharakter			
2125	Transferertrag vom Ausland			
2126	Investitions- und Tilgungszuschüsse zwischen Unternehmungen und Betrieben der Gebietskörperschaft und der Gebietskörperschaft			
2127	Nicht finanzierungswirksamer Transferertrag			
213	Finanzerträge	0,00	0,00	0,00
2131	Erträge aus Zinsen			
2132	Erträge aus Zinsen aus derivativen Finanzinstrumenten ohne Grundgeschäft			
2133	Erträge aus Gewinnentnahmen von marktbestimmten Betrieben			
2134	Sonstige Finanzerträge			
2135	Erträge aus Dividenden/Gewinnausschüttungen			
2136	Sonstige nicht finanzierungswirksame Finanzerträge			
21	Summe Erträge	10.200,00	10.200,00	0,00
221	Personalaufwand	0,00	0,00	0,00
2211	Personalaufwand (Bezüge, Nebengeb., Mehrleistungen)			
2212	Gesetzlicher und freiwilliger Sozialaufwand			
2213	Sonstiger Personalaufwand			
2214	Nicht finanzierungswirksamer Personalaufwand			
222	Sachaufwand (ohne Transferaufwand)	80.100,00	80.100,00	0,00
2221	Gebrauchs- und Verbrauchsgüter, Handelswaren	200,00	200,00	
2222	Verwaltungs- und Betriebsaufwand	11.500,00	11.500,00	

Öffentliche Ordnung und Sicherheit (Gruppe 1)

MVAG	Mittelverwendungs- und -aufbringungsgruppen (1. und 2. Ebene)	VA 2021 inkl. NVA	VA 2021	1. NVA
2223	Leasing- und Mietaufwand			
2224	Instandhaltung			
2225	Sonstiger Sachaufwand	6.100,00	6.100,00	
2226	Nicht finanzierungswirksamer Sachaufwand	62.300,00	62.300,00	
223	Transferaufwand (laufende Transfers und Kapitaltransfers)	41.600,00	41.600,00	0,00
2231	Transferaufwand an Träger des öffentlichen Rechts	31.600,00	31.600,00	
2232	Transferaufwand an Beteiligungen			
2233	Transferaufwand an Unternehmen (mit Finanzunternehmen)			
2234	Transferaufwand an Haushalte und Organisationen ohne Erwerbscharakter	10.000,00	10.000,00	
2235	Transferaufwand an das Ausland			
2236	Investitions- und Tilgungszuschüsse zwischen Unternehmungen und Betrieben der Gebietskörperschaft und der Gebietskörperschaft			
2237	Nicht finanzierungswirksamer Transferaufwand			
224	Finanzaufwand	0,00	0,00	0,00
2241	Zinsen aus Finanzschulden, Finanzierungsleasing, Forderungskauf und derivativen Finanzinstrumenten mit Grundgeschäft			
2242	Zinsen und sonstige Aufwendungen aus derivativen Finanzinstrumenten ohne Grundgeschäft			
2243	Gewinnentnahmen von Unternehmungen und marktbestimmten Betrieben der Gebietskörperschaft (innerhalb der Gebietskörperschaft)			
2244	Sonstiger Finanzaufwand			
2245	Nicht finanzierungswirksamer Finanzaufwand			
22	Summe Aufwendungen	121.700,00	121.700,00	0,00
SA0	Saldo (0) Nettoergebnis (21 - 22)	-111.500,00	-111.500,00	0,00
230	Entnahmen von Haushaltsrücklagen	0,00	0,00	0,00
2301	Entnahmen von Haushaltsrücklagen			
240	Zuweisung an Haushaltsrücklagen	0,00	0,00	0,00
2401	Zuweisung an Haushaltsrücklagen			
23	Summe Haushaltsrücklagen	0,00	0,00	0,00
SA00	Nettoergebnis nach Zuweisung und Entnahmen von Haushaltsrücklagen (Saldo 0 +/- SU23)	-111.500,00	-111.500,00	0,00

Unterricht, Erziehung, Sport und Wissenschaft (Gruppe 2)

MVAG	Mittelverwendungs- und -aufbringungsgruppen (1. und 2. Ebene)	VA 2021 inkl. NVA	VA 2021	1. NVA
211	Erträge aus der operativen Verwaltungstätigkeit	1.371.800,00	125.000,00	1.246.800,00
2111	Erträge aus eigenen Abgaben			
2112	Erträge aus Ertragsanteilen			
2113	Erträge aus Gebühren			
2114	Erträge aus Leistungen	88.500,00	83.000,00	5.500,00
2115	Erträge aus Besitz und wirtschaftlicher Tätigkeit			
2116	Erträge aus Veräußerung und sonstige Erträge	1.283.300,00	42.000,00	1.241.300,00
2117	Nicht finanzierungswirksame operative Erträge			
212	Erträge aus Transfers	81.300,00	63.300,00	18.000,00
2121	Transferertrag von Trägern des öffentlichen Rechts	57.600,00	39.600,00	18.000,00
2122	Transferertrag von Beteiligungen			
2123	Transferertrag von Unternehmen (mit Finanzunternehmen)			
2124	Transferertrag von Haushalten und Organisationen ohne Erwerbscharakter			
2125	Transferertrag vom Ausland			
2126	Investitions- und Tilgungszuschüsse zwischen Unternehmungen und Betrieben der Gebietskörperschaft und der Gebietskörperschaft			
2127	Nicht finanzierungswirksamer Transferertrag	23.700,00	23.700,00	
213	Finanzerträge	0,00	0,00	0,00
2131	Erträge aus Zinsen			
2132	Erträge aus Zinsen aus derivativen Finanzinstrumenten ohne Grundgeschäft			
2133	Erträge aus Gewinnentnahmen von marktbestimmten Betrieben			
2134	Sonstige Finanzerträge			
2135	Erträge aus Dividenden/Gewinnausschüttungen			
2136	Sonstige nicht finanzierungswirksame Finanzerträge			
21	Summe Erträge	1.453.100,00	188.300,00	1.264.800,00
221	Personalaufwand	435.100,00	426.900,00	8.200,00
2211	Personalaufwand (Bezüge, Nebengeb., Mehrleistungen)	344.000,00	336.600,00	7.400,00
2212	Gesetzlicher und freiwilliger Sozialaufwand	85.700,00	84.900,00	800,00
2213	Sonstiger Personalaufwand			
2214	Nicht finanzierungswirksamer Personalaufwand	5.400,00	5.400,00	
222	Sachaufwand (ohne Transferaufwand)	1.521.000,00	263.300,00	1.257.700,00
2221	Gebrauchs- und Verbrauchsgüter, Handelswaren	53.400,00	44.600,00	8.800,00
2222	Verwaltungs- und Betriebsaufwand	59.200,00	53.800,00	5.400,00

1. Nachtragsvoranschlag 2021

NVA Ergebnishaushalt Bereichsbudget 1. und 2. Ebene (Anlage 1a)

Marktgemeinde Wullersdorf

Unterricht, Erziehung, Sport und Wissenschaft (Gruppe 2)

MVAG	Mittelverwendungs- und -aufbringungsgruppen (1. und 2. Ebene)	VA 2021 inkl. NVA	VA 2021	1. NVA
2223	Leasing- und Mietaufwand			
2224	Instandhaltung	16.800,00	13.600,00	3.200,00
2225	Sonstiger Sachaufwand	1.309.900,00	69.600,00	1.240.300,00
2226	Nicht finanzierungswirksamer Sachaufwand	81.700,00	81.700,00	
223	Transferaufwand (laufende Transfers und Kapitaltransfers)	97.600,00	84.800,00	12.800,00
2231	Transferaufwand an Träger des öffentlichen Rechts	90.600,00	78.800,00	11.800,00
2232	Transferaufwand an Beteiligungen			
2233	Transferaufwand an Unternehmen (mit Finanzunternehmen)			
2234	Transferaufwand an Haushalte und Organisationen ohne Erwerbscharakter	7.000,00	6.000,00	1.000,00
2235	Transferaufwand an das Ausland			
2236	Investitions- und Tilgungszuschüsse zwischen Unternehmungen und Betrieben der Gebietskörperschaft und der Gebietskörperschaft			
2237	Nicht finanzierungswirksamer Transferaufwand			
224	Finanzaufwand	15.600,00	15.300,00	300,00
2241	Zinsen aus Finanzschulden, Finanzierungsleasing, Forderungskauf und derivativen Finanzinstrumenten mit Grundgeschäft	15.600,00	15.300,00	300,00
2242	Zinsen und sonstige Aufwendungen aus derivativen Finanzinstrumenten ohne Grundgeschäft			
2243	Gewinnentnahmen von Unternehmungen und marktbestimmten Betrieben der Gebietskörperschaft (innerhalb der Gebietskörperschaft)			
2244	Sonstiger Finanzaufwand			
2245	Nicht finanzierungswirksamer Finanzaufwand			
22	Summe Aufwendungen	2.069.300,00	790.300,00	1.279.000,00
SA0	Saldo (0) Nettoergebnis (21 - 22)	-616.200,00	-602.000,00	-14.200,00
230	Entnahmen von Haushaltsrücklagen	0,00	0,00	0,00
2301	Entnahmen von Haushaltsrücklagen			
240	Zuweisung an Haushaltsrücklagen	0,00	0,00	0,00
2401	Zuweisung an Haushaltsrücklagen			
23	Summe Haushaltsrücklagen	0,00	0,00	0,00
SA00	Nettoergebnis nach Zuweisung und Entnahmen von Haushaltsrücklagen (Saldo 0 +/- SU23)	-616.200,00	-602.000,00	-14.200,00

Kunst, Kultur und Kultus (Gruppe 3)

MVAG	Mittelverwendungs- und -aufbringungsgruppen (1. und 2. Ebene)	VA 2021 inkl. NVA	VA 2021	1. NVA
211	Erträge aus der operativen Verwaltungstätigkeit	0,00	0,00	0,00
2111	Erträge aus eigenen Abgaben			
2112	Erträge aus Ertragsanteilen			
2113	Erträge aus Gebühren			
2114	Erträge aus Leistungen			
2115	Erträge aus Besitz und wirtschaftlicher Tätigkeit			
2116	Erträge aus Veräußerung und sonstige Erträge			
2117	Nicht finanzierungswirksame operative Erträge			
212	Erträge aus Transfers	0,00	0,00	0,00
2121	Transferertrag von Trägern des öffentlichen Rechts			
2122	Transferertrag von Beteiligungen			
2123	Transferertrag von Unternehmen (mit Finanzunternehmen)			
2124	Transferertrag von Haushalten und Organisationen ohne Erwerbscharakter			
2125	Transferertrag vom Ausland			
2126	Investitions- und Tilgungszuschüsse zwischen Unternehmungen und Betrieben der Gebietskörperschaft und der Gebietskörperschaft			
2127	Nicht finanzierungswirksamer Transferertrag			
213	Finanzerträge	0,00	0,00	0,00
2131	Erträge aus Zinsen			
2132	Erträge aus Zinsen aus derivativen Finanzinstrumenten ohne Grundgeschäft			
2133	Erträge aus Gewinnentnahmen von marktbestimmten Betrieben			
2134	Sonstige Finanzerträge			
2135	Erträge aus Dividenden/Gewinnausschüttungen			
2136	Sonstige nicht finanzierungswirksame Finanzerträge			
21	Summe Erträge	0,00	0,00	0,00
221	Personalaufwand	0,00	0,00	0,00
2211	Personalaufwand (Bezüge, Nebengeb., Mehrleistungen)			
2212	Gesetzlicher und freiwilliger Sozialaufwand			
2213	Sonstiger Personalaufwand			
2214	Nicht finanzierungswirksamer Personalaufwand			
222	Sachaufwand (ohne Transferaufwand)	20.300,00	19.300,00	1.000,00
2221	Gebrauchs- und Verbrauchsgüter, Handelswaren			
2222	Verwaltungs- und Betriebsaufwand	5.700,00	5.700,00	

1. Nachtragsvoranschlag 2021

NVA Ergebnishaushalt Bereichsbudget 1. und 2. Ebene (Anlage 1a)

Marktgemeinde Wullersdorf

Kunst, Kultur und Kultus (Gruppe 3)

MVAG	Mittelverwendungs- und -aufbringungsgruppen (1. und 2. Ebene)	VA 2021 inkl. NVA	VA 2021	1. NVA
2223	Leasing- und Mietaufwand			
2224	Instandhaltung	7.000,00	6.000,00	1.000,00
2225	Sonstiger Sachaufwand	7.600,00	7.600,00	
2226	Nicht finanzierungswirksamer Sachaufwand			
223	Transferaufwand (laufende Transfers und Kapitaltransfers)	70.400,00	69.900,00	500,00
2231	Transferaufwand an Träger des öffentlichen Rechts	60.600,00	60.600,00	
2232	Transferaufwand an Beteiligungen			
2233	Transferaufwand an Unternehmen (mit Finanzunternehmen)			
2234	Transferaufwand an Haushalte und Organisationen ohne Erwerbscharakter	9.800,00	9.300,00	500,00
2235	Transferaufwand an das Ausland			
2236	Investitions- und Tilgungszuschüsse zwischen Unternehmungen und Betrieben der Gebietskörperschaft und der Gebietskörperschaft			
2237	Nicht finanzierungswirksamer Transferaufwand			
224	Finanzaufwand	0,00	0,00	0,00
2241	Zinsen aus Finanzschulden, Finanzierungsleasing, Forderungskauf und derivativen Finanzinstrumenten mit Grundgeschäft			
2242	Zinsen und sonstige Aufwendungen aus derivativen Finanzinstrumenten ohne Grundgeschäft			
2243	Gewinnentnahmen von Unternehmungen und marktbestimmten Betrieben der Gebietskörperschaft (innerhalb der Gebietskörperschaft)			
2244	Sonstiger Finanzaufwand			
2245	Nicht finanzierungswirksamer Finanzaufwand			
22	Summe Aufwendungen	90.700,00	89.200,00	1.500,00
SA0	Saldo (0) Nettoergebnis (21 - 22)	-90.700,00	-89.200,00	-1.500,00
230	Entnahmen von Haushaltsrücklagen	0,00	0,00	0,00
2301	Entnahmen von Haushaltsrücklagen			
240	Zuweisung an Haushaltsrücklagen	0,00	0,00	0,00
2401	Zuweisung an Haushaltsrücklagen			
23	Summe Haushaltsrücklagen	0,00	0,00	0,00
SA00	Nettoergebnis nach Zuweisung und Entnahmen von Haushaltsrücklagen (Saldo 0 +/- SU23)	-90.700,00	-89.200,00	-1.500,00

Soziale Wohlfahrt und Wohnbauförderung (Gruppe 4)

MVAG	Mittelverwendungs- und -aufbringungsgruppen (1. und 2. Ebene)	VA 2021 inkl. NVA	VA 2021	1. NVA
211	Erträge aus der operativen Verwaltungstätigkeit	0,00	0,00	0,00
2111	Erträge aus eigenen Abgaben			
2112	Erträge aus Ertragsanteilen			
2113	Erträge aus Gebühren			
2114	Erträge aus Leistungen			
2115	Erträge aus Besitz und wirtschaftlicher Tätigkeit			
2116	Erträge aus Veräußerung und sonstige Erträge			
2117	Nicht finanzierungswirksame operative Erträge			
212	Erträge aus Transfers	0,00	0,00	0,00
2121	Transferertrag von Trägern des öffentlichen Rechts			
2122	Transferertrag von Beteiligungen			
2123	Transferertrag von Unternehmen (mit Finanzunternehmen)			
2124	Transferertrag von Haushalten und Organisationen ohne Erwerbscharakter			
2125	Transferertrag vom Ausland			
2126	Investitions- und Tilgungszuschüsse zwischen Unternehmungen und Betrieben der Gebietskörperschaft und der Gebietskörperschaft			
2127	Nicht finanzierungswirksamer Transferertrag			
213	Finanzerträge	0,00	0,00	0,00
2131	Erträge aus Zinsen			
2132	Erträge aus Zinsen aus derivativen Finanzinstrumenten ohne Grundgeschäft			
2133	Erträge aus Gewinnentnahmen von marktbestimmten Betrieben			
2134	Sonstige Finanzerträge			
2135	Erträge aus Dividenden/Gewinnausschüttungen			
2136	Sonstige nicht finanzierungswirksame Finanzerträge			
21	Summe Erträge	0,00	0,00	0,00
221	Personalaufwand	0,00	0,00	0,00
2211	Personalaufwand (Bezüge, Nebengeb., Mehrleistungen)			
2212	Gesetzlicher und freiwilliger Sozialaufwand			
2213	Sonstiger Personalaufwand			
2214	Nicht finanzierungswirksamer Personalaufwand			
222	Sachaufwand (ohne Transferaufwand)	1.500,00	1.500,00	0,00
2221	Gebrauchs- und Verbrauchsgüter, Handelswaren	1.000,00	1.000,00	
2222	Verwaltungs- und Betriebsaufwand			

1. Nachtragsvoranschlag 2021

NVA Ergebnishaushalt Bereichsbudget 1. und 2. Ebene (Anlage 1a)

Marktgemeinde Wullersdorf

Soziale Wohlfahrt und Wohnbauförderung (Gruppe 4)

MVAG	Mittelverwendungs- und -aufbringungsgruppen (1. und 2. Ebene)	VA 2021 inkl. NVA	VA 2021	1. NVA
2223	Leasing- und Mietaufwand			
2224	Instandhaltung			
2225	Sonstiger Sachaufwand	500,00	500,00	
2226	Nicht finanzierungswirksamer Sachaufwand			
223	Transferaufwand (laufende Transfers und Kapitaltransfers)	392.700,00	382.700,00	10.000,00
2231	Transferaufwand an Träger des öffentlichen Rechts	366.600,00	356.600,00	10.000,00
2232	Transferaufwand an Beteiligungen			
2233	Transferaufwand an Unternehmen (mit Finanzunternehmen)			
2234	Transferaufwand an Haushalte und Organisationen ohne Erwerbscharakter	26.100,00	26.100,00	
2235	Transferaufwand an das Ausland			
2236	Investitions- und Tilgungszuschüsse zwischen Unternehmungen und Betrieben der Gebietskörperschaft und der Gebietskörperschaft			
2237	Nicht finanzierungswirksamer Transferaufwand			
224	Finanzaufwand	0,00	0,00	0,00
2241	Zinsen aus Finanzschulden, Finanzierungsleasing, Forderungskauf und derivativen Finanzinstrumenten mit Grundgeschäft			
2242	Zinsen und sonstige Aufwendungen aus derivativen Finanzinstrumenten ohne Grundgeschäft			
2243	Gewinnentnahmen von Unternehmungen und marktbestimmten Betrieben der Gebietskörperschaft (innerhalb der Gebietskörperschaft)			
2244	Sonstiger Finanzaufwand			
2245	Nicht finanzierungswirksamer Finanzaufwand			
22	Summe Aufwendungen	394.200,00	384.200,00	10.000,00
SA0	Saldo (0) Nettoergebnis (21 - 22)	-394.200,00	-384.200,00	-10.000,00
230	Entnahmen von Haushaltsrücklagen	0,00	0,00	0,00
2301	Entnahmen von Haushaltsrücklagen			
240	Zuweisung an Haushaltsrücklagen	0,00	0,00	0,00
2401	Zuweisung an Haushaltsrücklagen			
23	Summe Haushaltsrücklagen	0,00	0,00	0,00
SA00	Nettoergebnis nach Zuweisung und Entnahmen von Haushaltsrücklagen (Saldo 0 +/- SU23)	-394.200,00	-384.200,00	-10.000,00

Gesundheit (Gruppe 5)

MVAG	Mittelverwendungs- und -aufbringungsgruppen (1. und 2. Ebene)	VA 2021 inkl. NVA	VA 2021	1. NVA
211	Erträge aus der operativen Verwaltungstätigkeit	11.900,00	2.500,00	9.400,00
2111	Erträge aus eigenen Abgaben			
2112	Erträge aus Ertragsanteilen			
2113	Erträge aus Gebühren			
2114	Erträge aus Leistungen	4.600,00	200,00	4.400,00
2115	Erträge aus Besitz und wirtschaftlicher Tätigkeit			
2116	Erträge aus Veräußerung und sonstige Erträge	7.300,00	2.300,00	5.000,00
2117	Nicht finanzierungswirksame operative Erträge			
212	Erträge aus Transfers	19.000,00	300,00	18.700,00
2121	Transferertrag von Trägern des öffentlichen Rechts	18.700,00		18.700,00
2122	Transferertrag von Beteiligungen			
2123	Transferertrag von Unternehmen (mit Finanzunternehmen)			
2124	Transferertrag von Haushalten und Organisationen ohne Erwerbscharakter	300,00	300,00	
2125	Transferertrag vom Ausland			
2126	Investitions- und Tilgungszuschüsse zwischen Unternehmungen und Betrieben der Gebietskörperschaft und der Gebietskörperschaft			
2127	Nicht finanzierungswirksamer Transferertrag			
213	Finanzerträge	0,00	0,00	0,00
2131	Erträge aus Zinsen			
2132	Erträge aus Zinsen aus derivativen Finanzinstrumenten ohne Grundgeschäft			
2133	Erträge aus Gewinnentnahmen von marktbestimmten Betrieben			
2134	Sonstige Finanzerträge			
2135	Erträge aus Dividenden/Gewinnausschüttungen			
2136	Sonstige nicht finanzierungswirksame Finanzerträge			
21	Summe Erträge	30.900,00	2.800,00	28.100,00
221	Personalaufwand	2.300,00	1.500,00	800,00
2211	Personalaufwand (Bezüge, Nebengeb., Mehrleistungen)	2.300,00	1.500,00	800,00
2212	Gesetzlicher und freiwilliger Sozialaufwand			
2213	Sonstiger Personalaufwand			
2214	Nicht finanzierungswirksamer Personalaufwand			
222	Sachaufwand (ohne Transferaufwand)	7.300,00	2.900,00	4.400,00
2221	Gebrauchs- und Verbrauchsgüter, Handelswaren			
2222	Verwaltungs- und Betriebsaufwand	1.000,00	1.000,00	

1. Nachtragsvoranschlag 2021

NVA Ergebnishaushalt Bereichsbudget 1. und 2. Ebene (Anlage 1a)

Marktgemeinde Wullersdorf

Gesundheit (Gruppe 5)

MVAG	Mittelverwendungs- und -aufbringungsgruppen (1. und 2. Ebene)	VA 2021 inkl. NVA	VA 2021	1. NVA
2223	Leasing- und Mietaufwand			
2224	Instandhaltung			
2225	Sonstiger Sachaufwand	6.300,00	1.900,00	4.400,00
2226	Nicht finanzierungswirksamer Sachaufwand			
223	Transferaufwand (laufende Transfers und Kapitaltransfers)	646.800,00	628.000,00	18.800,00
2231	Transferaufwand an Träger des öffentlichen Rechts	628.100,00	628.000,00	100,00
2232	Transferaufwand an Beteiligungen			
2233	Transferaufwand an Unternehmen (mit Finanzunternehmen)			
2234	Transferaufwand an Haushalte und Organisationen ohne Erwerbscharakter	18.700,00		18.700,00
2235	Transferaufwand an das Ausland			
2236	Investitions- und Tilgungszuschüsse zwischen Unternehmungen und Betrieben der Gebietskörperschaft und der Gebietskörperschaft			
2237	Nicht finanzierungswirksamer Transferaufwand			
224	Finanzaufwand	0,00	0,00	0,00
2241	Zinsen aus Finanzschulden, Finanzierungsleasing, Forderungskauf und derivativen Finanzinstrumenten mit Grundgeschäft			
2242	Zinsen und sonstige Aufwendungen aus derivativen Finanzinstrumenten ohne Grundgeschäft			
2243	Gewinnentnahmen von Unternehmungen und marktbestimmten Betrieben der Gebietskörperschaft (innerhalb der Gebietskörperschaft)			
2244	Sonstiger Finanzaufwand			
2245	Nicht finanzierungswirksamer Finanzaufwand			
22	Summe Aufwendungen	656.400,00	632.400,00	24.000,00
SA0	Saldo (0) Nettoergebnis (21 - 22)	-625.500,00	-629.600,00	4.100,00
230	Entnahmen von Haushaltsrücklagen	0,00	0,00	0,00
2301	Entnahmen von Haushaltsrücklagen			
240	Zuweisung an Haushaltsrücklagen	0,00	0,00	0,00
2401	Zuweisung an Haushaltsrücklagen			
23	Summe Haushaltsrücklagen	0,00	0,00	0,00
SA00	Nettoergebnis nach Zuweisung und Entnahmen von Haushaltsrücklagen (Saldo 0 +/- SU23)	-625.500,00	-629.600,00	4.100,00

Straßen- und Wasserbau, Verkehr (Gruppe 6)

MVAG	Mittelverwendungs- und -aufbringungsgruppen (1. und 2. Ebene)	VA 2021 inkl. NVA	VA 2021	1. NVA
211	Erträge aus der operativen Verwaltungstätigkeit	117.800,00	122.800,00	-5.000,00
2111	Erträge aus eigenen Abgaben			
2112	Erträge aus Ertragsanteilen			
2113	Erträge aus Gebühren			
2114	Erträge aus Leistungen	3.500,00	1.000,00	2.500,00
2115	Erträge aus Besitz und wirtschaftlicher Tätigkeit			
2116	Erträge aus Veräußerung und sonstige Erträge	114.300,00	121.800,00	-7.500,00
2117	Nicht finanzierungswirksame operative Erträge			
212	Erträge aus Transfers	105.500,00	204.300,00	-98.800,00
2121	Transferertrag von Trägern des öffentlichen Rechts	102.500,00	201.300,00	-98.800,00
2122	Transferertrag von Beteiligungen			
2123	Transferertrag von Unternehmen (mit Finanzunternehmen)			
2124	Transferertrag von Haushalten und Organisationen ohne Erwerbscharakter	3.000,00	3.000,00	
2125	Transferertrag vom Ausland			
2126	Investitions- und Tilgungszuschüsse zwischen Unternehmungen und Betrieben der Gebietskörperschaft und der Gebietskörperschaft			
2127	Nicht finanzierungswirksamer Transferertrag			
213	Finanzerträge	0,00	0,00	0,00
2131	Erträge aus Zinsen			
2132	Erträge aus Zinsen aus derivativen Finanzinstrumenten ohne Grundgeschäft			
2133	Erträge aus Gewinnentnahmen von marktbestimmten Betrieben			
2134	Sonstige Finanzerträge			
2135	Erträge aus Dividenden/Gewinnausschüttungen			
2136	Sonstige nicht finanzierungswirksame Finanzerträge			
21	Summe Erträge	223.300,00	327.100,00	-103.800,00
221	Personalaufwand	0,00	0,00	0,00
2211	Personalaufwand (Bezüge, Nebengeb., Mehrleistungen)			
2212	Gesetzlicher und freiwilliger Sozialaufwand			
2213	Sonstiger Personalaufwand			
2214	Nicht finanzierungswirksamer Personalaufwand			
222	Sachaufwand (ohne Transferaufwand)	382.100,00	406.300,00	-24.200,00
2221	Gebrauchs- und Verbrauchsgüter, Handelswaren	4.400,00	4.400,00	
2222	Verwaltungs- und Betriebsaufwand			

1. Nachtragsvoranschlag 2021

NVA Ergebnishaushalt Bereichsbudget 1. und 2. Ebene (Anlage 1a)

Marktgemeinde Wullersdorf

Straßen- und Wasserbau, Verkehr (Gruppe 6)

MVAG	Mittelverwendungs- und -aufbringungsgruppen (1. und 2. Ebene)	VA 2021 inkl. NVA	VA 2021	1. NVA
2223	Leasing- und Mietaufwand			
2224	Instandhaltung	34.300,00	32.300,00	2.000,00
2225	Sonstiger Sachaufwand	103.800,00	130.000,00	-26.200,00
2226	Nicht finanzierungswirksamer Sachaufwand	239.600,00	239.600,00	
223	Transferaufwand (laufende Transfers und Kapitaltransfers)	8.000,00	8.000,00	0,00
2231	Transferaufwand an Träger des öffentlichen Rechts	8.000,00	8.000,00	
2232	Transferaufwand an Beteiligungen			
2233	Transferaufwand an Unternehmen (mit Finanzunternehmen)			
2234	Transferaufwand an Haushalte und Organisationen ohne Erwerbscharakter			
2235	Transferaufwand an das Ausland			
2236	Investitions- und Tilgungszuschüsse zwischen Unternehmungen und Betrieben der Gebietskörperschaft und der Gebietskörperschaft			
2237	Nicht finanzierungswirksamer Transferaufwand			
224	Finanzaufwand	4.600,00	4.600,00	0,00
2241	Zinsen aus Finanzschulden, Finanzierungsleasing, Forderungskauf und derivativen Finanzinstrumenten mit Grundgeschäft	4.600,00	4.600,00	
2242	Zinsen und sonstige Aufwendungen aus derivativen Finanzinstrumenten ohne Grundgeschäft			
2243	Gewinnentnahmen von Unternehmungen und marktbestimmten Betrieben der Gebietskörperschaft (innerhalb der Gebietskörperschaft)			
2244	Sonstiger Finanzaufwand			
2245	Nicht finanzierungswirksamer Finanzaufwand			
22	Summe Aufwendungen	394.700,00	418.900,00	-24.200,00
SA0	Saldo (0) Nettoergebnis (21 - 22)	-171.400,00	-91.800,00	-79.600,00
230	Entnahmen von Haushaltsrücklagen	0,00	0,00	0,00
2301	Entnahmen von Haushaltsrücklagen			
240	Zuweisung an Haushaltsrücklagen	0,00	0,00	0,00
2401	Zuweisung an Haushaltsrücklagen			
23	Summe Haushaltsrücklagen	0,00	0,00	0,00
SA00	Nettoergebnis nach Zuweisung und Entnahmen von Haushaltsrücklagen (Saldo 0 +/- SU23)	-171.400,00	-91.800,00	-79.600,00

Wirtschaftsförderung (Gruppe 7)

MVAG	Mittelverwendungs- und -aufbringungsgruppen (1. und 2. Ebene)	VA 2021 inkl. NVA	VA 2021	1. NVA
211	Erträge aus der operativen Verwaltungstätigkeit	53.900,00	50.100,00	3.800,00
2111	Erträge aus eigenen Abgaben			
2112	Erträge aus Ertragsanteilen			
2113	Erträge aus Gebühren			
2114	Erträge aus Leistungen			
2115	Erträge aus Besitz und wirtschaftlicher Tätigkeit			
2116	Erträge aus Veräußerung und sonstige Erträge	53.900,00	50.100,00	3.800,00
2117	Nicht finanzierungswirksame operative Erträge			
212	Erträge aus Transfers	6.200,00	10.000,00	-3.800,00
2121	Transferertrag von Trägern des öffentlichen Rechts	6.200,00	10.000,00	-3.800,00
2122	Transferertrag von Beteiligungen			
2123	Transferertrag von Unternehmen (mit Finanzunternehmen)			
2124	Transferertrag von Haushalten und Organisationen ohne Erwerbscharakter			
2125	Transferertrag vom Ausland			
2126	Investitions- und Tilgungszuschüsse zwischen Unternehmungen und Betrieben der Gebietskörperschaft und der Gebietskörperschaft			
2127	Nicht finanzierungswirksamer Transferertrag			
213	Finanzerträge	0,00	0,00	0,00
2131	Erträge aus Zinsen			
2132	Erträge aus Zinsen aus derivativen Finanzinstrumenten ohne Grundgeschäft			
2133	Erträge aus Gewinnentnahmen von marktbestimmten Betrieben			
2134	Sonstige Finanzerträge			
2135	Erträge aus Dividenden/Gewinnausschüttungen			
2136	Sonstige nicht finanzierungswirksame Finanzerträge			
21	Summe Erträge	60.100,00	60.100,00	0,00
221	Personalaufwand	0,00	0,00	0,00
2211	Personalaufwand (Bezüge, Nebengeb., Mehrleistungen)			
2212	Gesetzlicher und freiwilliger Sozialaufwand			
2213	Sonstiger Personalaufwand			
2214	Nicht finanzierungswirksamer Personalaufwand			
222	Sachaufwand (ohne Transferaufwand)	401.100,00	397.300,00	3.800,00
2221	Gebrauchs- und Verbrauchsgüter, Handelswaren	500,00	500,00	
2222	Verwaltungs- und Betriebsaufwand			

1. Nachtragsvoranschlag 2021

NVA Ergebnishaushalt Bereichsbudget 1. und 2. Ebene (Anlage 1a)

Marktgemeinde Wullersdorf

Wirtschaftsförderung (Gruppe 7)

MVAG	Mittelverwendungs- und -aufbringungsgruppen (1. und 2. Ebene)	VA 2021 inkl. NVA	VA 2021	1. NVA
2223	Leasing- und Mietaufwand			
2224	Instandhaltung			
2225	Sonstiger Sachaufwand	73.300,00	69.500,00	3.800,00
2226	Nicht finanzierungswirksamer Sachaufwand	327.300,00	327.300,00	
223	Transferaufwand (laufende Transfers und Kapitaltransfers)	7.300,00	6.900,00	400,00
2231	Transferaufwand an Träger des öffentlichen Rechts			
2232	Transferaufwand an Beteiligungen			
2233	Transferaufwand an Unternehmen (mit Finanzunternehmen)			
2234	Transferaufwand an Haushalte und Organisationen ohne Erwerbscharakter	7.300,00	6.900,00	400,00
2235	Transferaufwand an das Ausland			
2236	Investitions- und Tilgungszuschüsse zwischen Unternehmungen und Betrieben der Gebietskörperschaft und der Gebietskörperschaft			
2237	Nicht finanzierungswirksamer Transferaufwand			
224	Finanzaufwand	200,00	200,00	0,00
2241	Zinsen aus Finanzschulden, Finanzierungsleasing, Forderungskauf und derivativen Finanzinstrumenten mit Grundgeschäft	200,00	200,00	
2242	Zinsen und sonstige Aufwendungen aus derivativen Finanzinstrumenten ohne Grundgeschäft			
2243	Gewinnentnahmen von Unternehmungen und marktbestimmten Betrieben der Gebietskörperschaft (innerhalb der Gebietskörperschaft)			
2244	Sonstiger Finanzaufwand			
2245	Nicht finanzierungswirksamer Finanzaufwand			
22	Summe Aufwendungen	408.600,00	404.400,00	4.200,00
SA0	Saldo (0) Nettoergebnis (21 - 22)	-348.500,00	-344.300,00	-4.200,00
230	Entnahmen von Haushaltsrücklagen	0,00	0,00	0,00
2301	Entnahmen von Haushaltsrücklagen			
240	Zuweisung an Haushaltsrücklagen	0,00	0,00	0,00
2401	Zuweisung an Haushaltsrücklagen			
23	Summe Haushaltsrücklagen	0,00	0,00	0,00
SA00	Nettoergebnis nach Zuweisung und Entnahmen von Haushaltsrücklagen (Saldo 0 +/- SU23)	-348.500,00	-344.300,00	-4.200,00

Dienstleistungen (Gruppe 8)

MVAG	Mittelverwendungs- und -aufbringungsgruppen (1. und 2. Ebene)	VA 2021 inkl. NVA	VA 2021	1. NVA
211	Erträge aus der operativen Verwaltungstätigkeit	1.438.600,00	1.863.700,00	-425.100,00
2111	Erträge aus eigenen Abgaben	20.500,00	20.500,00	
2112	Erträge aus Ertragsanteilen			
2113	Erträge aus Gebühren	1.047.500,00	1.029.500,00	18.000,00
2114	Erträge aus Leistungen	1.000,00	1.000,00	
2115	Erträge aus Besitz und wirtschaftlicher Tätigkeit	52.000,00	52.000,00	
2116	Erträge aus Veräußerung und sonstige Erträge	317.600,00	760.700,00	-443.100,00
2117	Nicht finanzierungswirksame operative Erträge			
212	Erträge aus Transfers	284.200,00	600.000,00	-315.800,00
2121	Transferertrag von Trägern des öffentlichen Rechts	167.900,00	483.700,00	-315.800,00
2122	Transferertrag von Beteiligungen			
2123	Transferertrag von Unternehmen (mit Finanzunternehmen)			
2124	Transferertrag von Haushalten und Organisationen ohne Erwerbscharakter			
2125	Transferertrag vom Ausland			
2126	Investitions- und Tilgungszuschüsse zwischen Unternehmungen und Betrieben der Gebietskörperschaft und der Gebietskörperschaft			
2127	Nicht finanzierungswirksamer Transferertrag	116.300,00	116.300,00	
213	Finanzerträge	200,00	200,00	0,00
2131	Erträge aus Zinsen	200,00	200,00	
2132	Erträge aus Zinsen aus derivativen Finanzinstrumenten ohne Grundgeschäft			
2133	Erträge aus Gewinnentnahmen von marktbestimmten Betrieben			
2134	Sonstige Finanzerträge			
2135	Erträge aus Dividenden/Gewinnausschüttungen			
2136	Sonstige nicht finanzierungswirksame Finanzerträge			
21	Summe Erträge	1.723.000,00	2.463.900,00	-740.900,00
221	Personalaufwand	246.900,00	237.100,00	9.800,00
2211	Personalaufwand (Bezüge, Nebengeb., Mehrleistungen)	194.100,00	185.900,00	8.200,00
2212	Gesetzlicher und freiwilliger Sozialaufwand	50.100,00	48.500,00	1.600,00
2213	Sonstiger Personalaufwand	1.000,00	1.000,00	
2214	Nicht finanzierungswirksamer Personalaufwand	1.700,00	1.700,00	
222	Sachaufwand (ohne Transferaufwand)	1.356.200,00	1.734.100,00	-377.900,00
2221	Gebrauchs- und Verbrauchsgüter, Handelswaren	222.100,00	221.100,00	1.000,00
2222	Verwaltungs- und Betriebsaufwand	103.000,00	102.000,00	1.000,00

1. Nachtragsvoranschlag 2021

NVA Ergebnishaushalt Bereichsbudget 1. und 2. Ebene (Anlage 1a)

Marktgemeinde Wullersdorf

Dienstleistungen (Gruppe 8)

MVAG	Mittelverwendungs- und -aufbringungsgruppen (1. und 2. Ebene)	VA 2021 inkl. NVA	VA 2021	1. NVA
2223	Leasing- und Mietaufwand	300,00	300,00	
2224	Instandhaltung	79.700,00	79.700,00	
2225	Sonstiger Sachaufwand	476.300,00	856.200,00	-379.900,00
2226	Nicht finanzierungswirksamer Sachaufwand	474.800,00	474.800,00	
223	Transferaufwand (laufende Transfers und Kapitaltransfers)	125.100,00	132.900,00	-7.800,00
2231	Transferaufwand an Träger des öffentlichen Rechts	125.100,00	132.900,00	-7.800,00
2232	Transferaufwand an Beteiligungen			
2233	Transferaufwand an Unternehmen (mit Finanzunternehmen)			
2234	Transferaufwand an Haushalte und Organisationen ohne Erwerbscharakter			
2235	Transferaufwand an das Ausland			
2236	Investitions- und Tilgungszuschüsse zwischen Unternehmungen und Betrieben der Gebietskörperschaft und der Gebietskörperschaft			
2237	Nicht finanzierungswirksamer Transferaufwand			
224	Finanzaufwand	58.600,00	57.000,00	1.600,00
2241	Zinsen aus Finanzschulden, Finanzierungsleasing, Forderungskauf und derivativen Finanzinstrumenten mit Grundgeschäft	58.600,00	57.000,00	1.600,00
2242	Zinsen und sonstige Aufwendungen aus derivativen Finanzinstrumenten ohne Grundgeschäft			
2243	Gewinnentnahmen von Unternehmungen und marktbestimmten Betrieben der Gebietskörperschaft (innerhalb der Gebietskörperschaft)			
2244	Sonstiger Finanzaufwand			
2245	Nicht finanzierungswirksamer Finanzaufwand			
22	Summe Aufwendungen	1.786.800,00	2.161.100,00	-374.300,00
SA0	Saldo (0) Nettoergebnis (21 - 22)	-63.800,00	302.800,00	-366.600,00
230	Entnahmen von Haushaltsrücklagen	0,00	0,00	0,00
2301	Entnahmen von Haushaltsrücklagen			
240	Zuweisung an Haushaltsrücklagen	100.000,00	0,00	100.000,00
2401	Zuweisung an Haushaltsrücklagen	100.000,00		100.000,00
23	Summe Haushaltsrücklagen	-100.000,00	0,00	-100.000,00
SA00	Nettoergebnis nach Zuweisung und Entnahmen von Haushaltsrücklagen (Saldo 0 +/- SU23)	-163.800,00	302.800,00	-466.600,00

Finanzwirtschaft (Gruppe 9)

MVAG	Mittelverwendungs- und -aufbringungsgruppen (1. und 2. Ebene)	VA 2021 inkl. NVA	VA 2021	1. NVA
211	Erträge aus der operativen Verwaltungstätigkeit	2.923.900,00	2.569.200,00	354.700,00
2111	Erträge aus eigenen Abgaben	872.400,00	784.400,00	88.000,00
2112	Erträge aus Ertragsanteilen	2.050.700,00	1.784.000,00	266.700,00
2113	Erträge aus Gebühren			
2114	Erträge aus Leistungen	100,00	100,00	
2115	Erträge aus Besitz und wirtschaftlicher Tätigkeit			
2116	Erträge aus Veräußerung und sonstige Erträge	700,00	700,00	
2117	Nicht finanzierungswirksame operative Erträge			
212	Erträge aus Transfers	353.900,00	217.400,00	136.500,00
2121	Transferertrag von Trägern des öffentlichen Rechts	353.900,00	217.400,00	136.500,00
2122	Transferertrag von Beteiligungen			
2123	Transferertrag von Unternehmen (mit Finanzunternehmen)			
2124	Transferertrag von Haushalten und Organisationen ohne Erwerbscharakter			
2125	Transferertrag vom Ausland			
2126	Investitions- und Tilgungszuschüsse zwischen Unternehmungen und Betrieben der Gebietskörperschaft und der Gebietskörperschaft			
2127	Nicht finanzierungswirksamer Transferertrag			
213	Finanzerträge	500,00	500,00	0,00
2131	Erträge aus Zinsen	500,00	500,00	
2132	Erträge aus Zinsen aus derivativen Finanzinstrumenten ohne Grundgeschäft			
2133	Erträge aus Gewinnentnahmen von marktbestimmten Betrieben			
2134	Sonstige Finanzerträge			
2135	Erträge aus Dividenden/Gewinnausschüttungen			
2136	Sonstige nicht finanzierungswirksame Finanzerträge			
21	Summe Erträge	3.278.300,00	2.787.100,00	491.200,00
221	Personalaufwand	63.700,00	63.700,00	0,00
2211	Personalaufwand (Bezüge, Nebengeb., Mehrleistungen)	50.900,00	50.900,00	
2212	Gesetzlicher und freiwilliger Sozialaufwand	12.500,00	12.500,00	
2213	Sonstiger Personalaufwand			
2214	Nicht finanzierungswirksamer Personalaufwand	300,00	300,00	
222	Sachaufwand (ohne Transferaufwand)	7.700,00	7.700,00	0,00
2221	Gebrauchs- und Verbrauchsgüter, Handelswaren	100,00	100,00	
2222	Verwaltungs- und Betriebsaufwand	100,00	100,00	

1. Nachtragsvoranschlag 2021

NVA Ergebnishaushalt Bereichsbudget 1. und 2. Ebene (Anlage 1a)

Marktgemeinde Wullersdorf

Finanzwirtschaft (Gruppe 9)

MVAG	Mittelverwendungs- und -aufbringungsgruppen (1. und 2. Ebene)	VA 2021 inkl. NVA	VA 2021	1. NVA
2223	Leasing- und Mietaufwand			
2224	Instandhaltung	600,00	600,00	
2225	Sonstiger Sachaufwand	6.900,00	6.900,00	
2226	Nicht finanzierungswirksamer Sachaufwand			
223	Transferaufwand (laufende Transfers und Kapitaltransfers)	0,00	0,00	0,00
2231	Transferaufwand an Träger des öffentlichen Rechts			
2232	Transferaufwand an Beteiligungen			
2233	Transferaufwand an Unternehmen (mit Finanzunternehmen)			
2234	Transferaufwand an Haushalte und Organisationen ohne Erwerbscharakter			
2235	Transferaufwand an das Ausland			
2236	Investitions- und Tilgungszuschüsse zwischen Unternehmungen und Betrieben der Gebietskörperschaft und der Gebietskörperschaft			
2237	Nicht finanzierungswirksamer Transferaufwand			
224	Finanzaufwand	6.300,00	6.300,00	0,00
2241	Zinsen aus Finanzschulden, Finanzierungsleasing, Forderungskauf und derivativen Finanzinstrumenten mit Grundgeschäft	300,00	300,00	
2242	Zinsen und sonstige Aufwendungen aus derivativen Finanzinstrumenten ohne Grundgeschäft			
2243	Gewinnentnahmen von Unternehmungen und marktbestimmten Betrieben der Gebietskörperschaft (innerhalb der Gebietskörperschaft)			
2244	Sonstiger Finanzaufwand	6.000,00	6.000,00	
2245	Nicht finanzierungswirksamer Finanzaufwand			
22	Summe Aufwendungen	77.700,00	77.700,00	0,00
SA0	Saldo (0) Nettoergebnis (21 - 22)	3.200.600,00	2.709.400,00	491.200,00
230	Entnahmen von Haushaltsrücklagen	0,00	0,00	0,00
2301	Entnahmen von Haushaltsrücklagen			
240	Zuweisung an Haushaltsrücklagen	0,00	0,00	0,00
2401	Zuweisung an Haushaltsrücklagen			
23	Summe Haushaltsrücklagen	0,00	0,00	0,00
SA00	Nettoergebnis nach Zuweisung und Entnahmen von Haushaltsrücklagen (Saldo 0 +/- SU23)	3.200.600,00	2.709.400,00	491.200,00

1. NVA Finanzierungshaushalt Gesamt 1. Ebene (Anlage 1b)
- interne Vergütungen enthalten

1. Nachtragsvoranschlag 2021

Marktgemeinde Wullersdorf

NVA Finanzierungshaushalt Gesamt 1. Ebene (Anlage 1b) - interne Vergütungen enthalten

MVAG	Mittelverwendungs- und -aufbringungsgruppen (1. Ebene)	VA 2021 inkl. NVA	VA 2021	1. NVA
OPERATIVE GEBARUNG				
311	Einzahlungen aus der operativen Verwaltungstätigkeit	5.960.800,00	4.771.200,00	1.189.600,00
312	Einzahlungen aus Transfers (ohne Kapitaltransfers)	716.400,00	961.600,00	-245.200,00
313	Einzahlungen aus Finanzerträgen	700,00	700,00	
31	Summe Einzahlungen operative Gebarung	6.677.900,00	5.733.500,00	944.400,00
321	Auszahlungen aus Personalaufwand	941.000,00	909.500,00	31.500,00
322	Auszahlungen aus Sachaufwand (ohne Transferaufwand)	2.911.300,00	2.044.700,00	866.600,00
323	Auszahlungen aus Transfers (ohne Kapitaltransfers)	1.425.200,00	1.411.300,00	13.900,00
324	Auszahlungen aus Finanzaufwand	85.900,00	84.000,00	1.900,00
32	Summe Auszahlungen operative Gebarung	5.363.400,00	4.449.500,00	913.900,00
SA1	Saldo (1) Geldfluss aus der Operativen Gebarung (31 – 32)	1.314.500,00	1.284.000,00	30.500,00
INVESTIVE GEBARUNG				
331	Einzahlungen aus der Investitionstätigkeit	660.200,00	380.000,00	280.200,00
332	Einzahlungen aus der Rückzahlung von Darlehen sowie gewährten Vorschüssen			
333	Einzahlungen aus Kapitaltransfers	407.400,00	261.500,00	145.900,00
33	Summe Einzahlungen investive Gebarung	1.067.600,00	641.500,00	426.100,00
341	Auszahlungen aus der Investitionstätigkeit	3.850.500,00	2.452.600,00	1.397.900,00
342	Auszahlungen von gewährten Darlehen sowie gewährten Vorschüssen			
343	Auszahlungen aus Kapitaltransfers	22.800,00	3.600,00	19.200,00
34	Summe Auszahlungen investive Gebarung	3.873.300,00	2.456.200,00	1.417.100,00
SA2	Saldo (2) Geldfluss aus der Investiven Gebarung (33 – 34)	-2.805.700,00	-1.814.700,00	-991.000,00
SA3	Saldo (3) Nettofinanzierungssaldo (Saldo 1 + Saldo 2)	-1.491.200,00	-530.700,00	-960.500,00

1. Nachtragsvoranschlag 2021

Marktgemeinde Wullersdorf

NVA Finanzierungshaushalt Gesamt 1. Ebene (Anlage 1b) - interne Vergütungen enthalten

MVAG	Mittelverwendungs- und -aufbringungsgruppen (1. Ebene)	VA 2021 inkl. NVA	VA 2021	1. NVA
FINANZIERUNGSTÄTIGKEIT				
351	Einzahlungen aus der Aufnahme von Finanzschulden	1.055.700,00	805.400,00	250.300,00
353	Einzahlungen infolge eines Kapitaltausch bei derivativen Finanzinstrumenten mit Grundgeschäft			
355	Einzahlungen aus dem Abgang von Finanzinstrumenten			
35	Summe Einzahlungen aus der Finanzierungstätigkeit	1.055.700,00	805.400,00	250.300,00
361	Auszahlungen aus der Tilgung von Finanzschulden	1.185.500,00	1.063.800,00	121.700,00
363	Auszahlungen infolge eines Kapitaltausch bei derivativen Finanzinstrumenten mit Grundgeschäft			
365	Auszahlungen für den Erwerb von Finanzinstrumenten			
36	Summe Auszahlungen aus der Finanzierungstätigkeit	1.185.500,00	1.063.800,00	121.700,00
SA4	Saldo (4) Geldfluss aus der Finanzierungstätigkeit (35 – 36)	-129.800,00	-258.400,00	128.600,00
SA5	Saldo (5) Geldfluss aus der voranschlagswirksamen Gebarung (Saldo 3 + Saldo 4)	-1.621.000,00	-789.100,00	-831.900,00

1. NVA Finanzierungshaushalt Gesamt 1. und 2. Ebene
(Anlage 1b) - interne Vergütungen enthalten

1. Nachtragsvoranschlag 2021

NVA Finanzierungshaushalt Gesamt 1. und 2. Ebene (Anlage 1b) - interne Vergütungen enthalten

Marktgemeinde Wullersdorf

MVAG	Mittelverwendungs- und aufbringungsgruppen (1. und 2. Ebene)	VA 2021 inkl. NVA	VA 2021	1. NVA
311	Einzahlungen aus der operativen Verwaltungstätigkeit	5.960.800,00	4.771.200,00	1.189.600,00
3111	Einzahlungen aus eigenen Abgaben	892.900,00	804.900,00	88.000,00
3112	Einzahlungen aus Ertragsanteilen	2.050.700,00	1.784.000,00	266.700,00
3113	Einzahlungen aus Gebühren	1.047.500,00	1.029.500,00	18.000,00
3114	Einzahlungen aus Leistungen	105.600,00	92.700,00	12.900,00
3115	Einzahlungen aus Besitz und wirtschaftlicher Tätigkeit	66.500,00	67.500,00	-1.000,00
3116	Einzahlungen aus Veräußerung von geringwertigen Wirtschaftsgütern (GWG) und sonstige Einzahlungen	1.797.600,00	992.600,00	805.000,00
312	Einzahlungen aus Transfers (ohne Kapitaltransfers)	716.400,00	961.600,00	-245.200,00
3121	Transferzahlungen von Trägern des öffentlichen Rechts	713.100,00	958.300,00	-245.200,00
3122	Transferzahlungen von Beteiligungen			
3123	Transferzahlungen von Unternehmen (inkl. Finanzunternehmen)			
3124	Transferzahlungen von Haushalte und Organisationen ohne Erwerbscharakter	3.300,00	3.300,00	
3125	Transferzahlungen vom Ausland			
3126	Investitions- und Tilgungszuschüsse zwischen Unternehmungen und Betrieben der Gebietskörperschaft und der Gebietskörperschaft			
313	Einzahlungen aus Finanzerträgen	700,00	700,00	0,00
3131	Einzahlungen aus Zinserträgen	700,00	700,00	
3133	Einzahlungen aus Gewinnentnahmen von marktbestimmten Betrieben			
3134	Sonstige Einzahlungen aus Finanzerträgen			
3135	Einzahlungen aus Dividenden/Gewinnausschüttungen			
31	Summe Einzahlungen operative Gebarung	6.677.900,00	5.733.500,00	944.400,00
321	Auszahlungen aus Personalaufwand	941.000,00	909.500,00	31.500,00
3211	Auszahlungen für Personalaufwand Bezüge, Nebengebühren, und Mehrleistungsvergütungen)	751.200,00	722.400,00	28.800,00
3212	Auszahlungen für gesetzliche und freiwillige Sozialaufwendungen	188.800,00	186.100,00	2.700,00
3213	Auszahlungen aus sonstigem Personalaufwand	1.000,00	1.000,00	
322	Auszahlungen aus Sachaufwand (ohne Transferaufwand)	2.911.300,00	2.044.700,00	866.600,00
3221	Auszahlungen für Gebrauchs- und Verbrauchsgüter, Handelswaren	302.300,00	291.200,00	11.100,00
3222	Auszahlungen für Verwaltungs- und Betriebsaufwand	210.500,00	204.100,00	6.400,00
3223	Auszahlungen für Leasing- und Mietaufwand	300,00	300,00	
3224	Auszahlungen für Instandhaltung	147.900,00	141.700,00	6.200,00
3225	Sonstige Auszahlungen aus Sachaufwand	2.250.300,00	1.407.400,00	842.900,00
323	Auszahlungen aus Transfers (ohne Kapitaltransfers)	1.425.200,00	1.411.300,00	13.900,00
3231	Transferzahlungen an Träger des öffentlichen Rechts	1.353.900,00	1.341.700,00	12.200,00
3232	Transferzahlungen an Beteiligungen			
3233	Transferzahlungen an Unternehmen (inkl. Finanzunternehmen)			
3234	Transferzahlungen an Haushalte und Organisationen ohne Erwerbscharakter	71.300,00	69.600,00	1.700,00

1. Nachtragsvoranschlag 2021

NVA Finanzierungshaushalt Gesamt 1. und 2. Ebene (Anlage 1b) - interne Vergütungen enthalten

Marktgemeinde Wullersdorf

MVAG	Mittelverwendungs- und aufbringungsgruppen (1. und 2. Ebene)	VA 2021 inkl. NVA	VA 2021	1. NVA
3235	Transferzahlungen an das Ausland			
3236	Investitions- und Tilgungszuschüsse zwischen Unternehmungen und Betrieben der Gebietskörperschaft und der Gebietskörperschaft			
324	Auszahlungen aus Finanzaufwand	85.900,00	84.000,00	1.900,00
3241	Auszahlungen für Zinsaufwand, für Finanzierungsleasing, für Forderungskauf, für Finanzschulden und derivative Finanzinstrumente m	79.900,00	78.000,00	1.900,00
3242	Auszahlungen für Zinsen aus derivativen Finanzinstrumenten ohne Grundgeschäft			
3243	Auszahlung aus Gewinnentnahmen von marktbestimmten Betrieben			
3244	Sonstige Auszahlungen aus Finanzaufwendungen	6.000,00	6.000,00	
32	Summe Auszahlungen operative Gebarung	5.363.400,00	4.449.500,00	913.900,00
SA1	Saldo (1) Geldfluss aus der Operativen Gebarung (31 – 32)	1.314.500,00	1.284.000,00	30.500,00
331	Einzahlungen aus der Investitionstätigkeit	660.200,00	380.000,00	280.200,00
3311	Einzahlungen aus der Veräußerung von immateriellem Vermögen			
3312	Einzahlungen aus der Veräußerung von Grundstücken und Grundstückeinrichtungen	660.200,00	380.000,00	280.200,00
3313	Einzahlungen aus der Veräußerung von Gebäuden und Bauten			
3314	Einzahlungen aus der Veräußerung von technischen Anlagen, Fahrzeuge und Maschinen			
3315	Einzahlungen aus der Veräußerung von Amts-, Betriebs- und Geschäftsausstattung			
3316	Einzahlungen aus der Veräußerung von Kulturgütern			
3317	Einzahlungen aus der Veräußerung von Beteiligungen			
332	Einzahlungen aus der Rückzahlung von Darlehen sowie gewährten Vorschüssen	0,00	0,00	0,00
3321	Einzahlungen aus Darlehen an Träger des öffentlichen Rechts			
3322	Einzahlungen aus Darlehen an Beteiligungen			
3323	Einzahlungen aus Darlehen an Unternehmen und Haushalte			
3325	Einzahlungen aus Vorschüssen und Anzahlungen			
333	Einzahlungen aus Kapitaltransfers	407.400,00	261.500,00	145.900,00
3331	Kapitaltransferzahlungen von Trägern des öffentlichen Rechts	305.400,00	239.500,00	65.900,00
3332	Kapitaltransferzahlungen von Beteiligungen			
3333	Kapitaltransferzahlungen von Unternehmen			
3334	Kapitaltransferzahlungen von Haushalten und Organisationen ohne Erwerbscharakter	102.000,00	22.000,00	80.000,00
3335	Kapitaltransferzahlungen vom Ausland			
33	Summe Einzahlungen investive Gebarung	1.067.600,00	641.500,00	426.100,00
341	Auszahlungen aus der Investitionstätigkeit	3.850.500,00	2.452.600,00	1.397.900,00
3411	Auszahlungen für den Erwerb von immateriellem Vermögen	35.000,00	10.000,00	25.000,00
3412	Auszahlungen für den Erwerb von Grundstücken und Grundstückseinrichtungen	1.159.200,00	1.508.600,00	-349.400,00
3413	Auszahlungen für den Erwerb von Gebäuden und Bauten	2.619.100,00	920.000,00	1.699.100,00
3414	Auszahlungen für den Erwerb von technischen Anlagen, Fahrzeuge und Maschinen	9.000,00	12.000,00	-3.000,00

1. Nachtragsvoranschlag 2021

NVA Finanzierungshaushalt Gesamt 1. und 2. Ebene (Anlage 1b) - interne Vergütungen enthalten

Marktgemeinde Wullersdorf

MVAG	Mittelverwendungs- und aufbringungsgruppen (1. und 2. Ebene)	VA 2021 inkl. NVA	VA 2021	1. NVA
3415	Auszahlungen für den Erwerb von Amts-, Betriebs- und Geschäftsausstattung	28.200,00	2.000,00	26.200,00
3416	Auszahlungen für den Erwerb von Kulturgütern			
3417	Auszahlungen für den Erwerb von Beteiligungen			
342	Auszahlungen von gewährten Darlehen sowie gewährten Vorschüssen	0,00	0,00	0,00
3421	Auszahlung von Darlehen an Träger des öffentlichen Rechts			
3422	Auszahlung von Darlehen an Beteiligungen			
3423	Auszahlung von Darlehen an Unternehmen und Haushalte			
3425	Auszahlungen von Vorschüssen und Anzahlungen			
343	Auszahlungen aus Kapitaltransfers	22.800,00	3.600,00	19.200,00
3431	Kapitaltransferzahlungen an Träger des öffentlichen Rechts			
3432	Kapitaltransferzahlungen an Beteiligungen			
3433	Kapitaltransferzahlungen an Unternehmen (Finanzunternehmen)			
3434	Kapitaltransferzahlungen an Haushalte und Organisationen ohne Erwerbscharakter	22.800,00	3.600,00	19.200,00
3435	Kapitaltransferzahlungen an das Ausland			
34	Summe Auszahlungen investive Gebarung	3.873.300,00	2.456.200,00	1.417.100,00
SA2	Saldo (2) Geldfluss aus der Investiven Gebarung (33 – 34)	-2.805.700,00	-1.814.700,00	-991.000,00
SA3	Saldo (3) Nettofinanzierungssaldo (Saldo 1 + Saldo 2)	-1.491.200,00	-530.700,00	-960.500,00
351	Einzahlungen aus der Aufnahme von Finanzschulden	1.055.700,00	805.400,00	250.300,00
3511	Einzahlungen aus empfangenen Darlehen von öffentlichen Körperschaften und Rechtsträgern	5.700,00	5.400,00	300,00
3512	Einzahlungen aus empfangenen Darlehen von Beteiligungen			
3513	Einzahlungen aus empfangenen Darlehen von Unternehmen und privaten Haushalten			
3514	Einzahlungen aus Finanzschulden (Finanzunternehmen)	1.050.000,00	800.000,00	250.000,00
353	Einzahlungen infolge eines Kapitaltausch bei derivativen Finanzinstrumenten mit Grundgeschäft	0,00	0,00	0,00
3530	Einzahlungen infolge eines Kapitaltausch bei derivativen Finanzinstrumenten mit Grundgeschäft			
355	Einzahlungen aus dem Abgang von Finanzinstrumenten	0,00	0,00	0,00
3550	Einzahlungen aus dem Abgang von Finanzinstrumenten			
35	Summe Einzahlungen aus der Finanzierungstätigkeit	1.055.700,00	805.400,00	250.300,00
361	Auszahlungen aus der Tilgung von Finanzschulden	1.185.500,00	1.063.800,00	121.700,00
3611	Auszahlungen aus empfangenen Darlehen von öffentlichen Körperschaften und Rechtsträgern	9.500,00	9.500,00	
3612	Auszahlungen aus empfangenen Darlehen von Beteiligungen			
3613	Auszahlungen aus empfangenen Darlehen von Unternehmen und privaten Haushalten			
3614	Auszahlungen aus Finanzschulden	1.176.000,00	1.054.300,00	121.700,00

1. Nachtragsvoranschlag 2021

Marktgemeinde Wullersdorf

NVA Finanzierungshaushalt Gesamt 1. und 2. Ebene (Anlage 1b) - interne Vergütungen enthalten

MVAG	Mittelverwendungs- und aufbringungsgruppen (1. und 2. Ebene)	VA 2021 inkl. NVA	VA 2021	1. NVA
3615	Auszahlung aus der Rückzahlung von Leasingverbindlichkeiten			
363	Auszahlungen infolge eines Kapitaltausch bei derivativen Finanzinstrumenten mit Grundgeschäft	0,00	0,00	0,00
3630	Auszahlungen infolge eines Kapitaltausch bei derivativen Finanzinstrumenten mit Grundgeschäft			
365	Auszahlungen für den Erwerb von Finanzinstrumenten	0,00	0,00	0,00
3650	Auszahlungen für den Erwerb von Finanzinstrumenten			
36	Summe Auszahlungen aus der Finanzierungstätigkeit	1.185.500,00	1.063.800,00	121.700,00
SA4	Saldo (4) Geldfluss aus der Finanzierungstätigkeit (35 – 36)	-129.800,00	-258.400,00	128.600,00
SA5	Saldo (5) Geldfluss aus der voranschlagswirksamen Gebarung (Saldo 3 + Saldo 4)	-1.621.000,00	-789.100,00	-831.900,00

1. NVA Finanzierungshaushalt Bereichsbudget 1. und 2. Ebene
(Anlage 1b)

1. Nachtragsvoranschlag 2021

NVA Finanzierungshaushalt Bereichsbudget 1. und 2. Ebene (Anlage 1b)

Marktgemeinde Wullersdorf

Vertretungskörper und allgemeine Verwaltung (Gruppe 0)

MVAG	Mittelverwendungs- und aufbringungsgruppen (1. und 2. Ebene)	VA 2021 inkl. NVA	VA 2021	1. NVA
311	Einzahlungen aus der operativen Verwaltungstätigkeit	32.700,00	27.700,00	5.000,00
3111	Einzahlungen aus eigenen Abgaben			
3112	Einzahlungen aus Ertragsanteilen			
3113	Einzahlungen aus Gebühren			
3114	Einzahlungen aus Leistungen	7.900,00	7.400,00	500,00
3115	Einzahlungen aus Besitz und wirtschaftlicher Tätigkeit	14.500,00	15.500,00	-1.000,00
3116	Einzahlungen aus Veräußerung von geringwertigen Wirtschaftsgütern (GWG) und sonstige Einzahlungen	10.300,00	4.800,00	5.500,00
312	Einzahlungen aus Transfers (ohne Kapitaltransfers)	6.300,00	6.300,00	0,00
3121	Transferzahlungen von Trägern des öffentlichen Rechts	6.300,00	6.300,00	
3122	Transferzahlungen von Beteiligungen			
3123	Transferzahlungen von Unternehmen (inkl. Finanzunternehmen)			
3124	Transferzahlungen von Haushalte und Organisationen ohne Erwerbscharakter			
3125	Transferzahlungen vom Ausland			
3126	Investitions- und Tilgungszuschüsse zwischen Unternehmungen und Betrieben der Gebietskörperschaft und der Gebietskörperschaft			
313	Einzahlungen aus Finanzerträgen	0,00	0,00	0,00
3131	Einzahlungen aus Zinserträgen			
3133	Einzahlungen aus Gewinnentnahmen von marktbestimmten Betrieben			
3134	Sonstige Einzahlungen aus Finanzerträgen			
3135	Einzahlungen aus Dividenden/Gewinnausschüttungen			
31	Summe Einzahlungen operative Gebarung	39.000,00	34.000,00	5.000,00
321	Auszahlungen aus Personalaufwand	200.400,00	187.700,00	12.700,00
3211	Auszahlungen für Personalaufwand Bezüge, Nebengebühren, und Mehrleistungsvergütungen)	159.900,00	147.500,00	12.400,00
3212	Auszahlungen für gesetzliche und freiwillige Sozialaufwendungen	40.500,00	40.200,00	300,00
3213	Auszahlungen aus sonstigem Personalaufwand			
322	Auszahlungen aus Sachaufwand (ohne Transferaufwand)	319.700,00	317.900,00	1.800,00
3221	Auszahlungen für Gebrauchs- und Verbrauchsgüter, Handelswaren	20.600,00	19.300,00	1.300,00
3222	Auszahlungen für Verwaltungs- und Betriebsaufwand	30.000,00	30.000,00	
3223	Auszahlungen für Leasing- und Mietaufwand			
3224	Auszahlungen für Instandhaltung	9.500,00	9.500,00	
3225	Sonstige Auszahlungen aus Sachaufwand	259.600,00	259.100,00	500,00
323	Auszahlungen aus Transfers (ohne Kapitaltransfers)	58.500,00	60.100,00	-1.600,00
3231	Transferzahlungen an Träger des öffentlichen Rechts	43.300,00	45.200,00	-1.900,00
3232	Transferzahlungen an Beteiligungen			
3233	Transferzahlungen an Unternehmen (inkl. Finanzunternehmen)			

1. Nachtragsvoranschlag 2021

NVA Finanzierungshaushalt Bereichsbudget 1. und 2. Ebene (Anlage 1b)

Marktgemeinde Wullersdorf

Vertretungskörper und allgemeine Verwaltung (Gruppe 0)

MVAG	Mittelverwendungs- und aufbringungsgruppen (1. und 2. Ebene)	VA 2021 inkl. NVA	VA 2021	1. NVA
3234	Transferzahlungen an Haushalte und Organisationen ohne Erwerbscharakter	15.200,00	14.900,00	300,00
3235	Transferzahlungen an das Ausland			
3236	Investitions- und Tilgungszuschüsse zwischen Unternehmungen und Betrieben der Gebietskörperschaft und der Gebietskörperschaft			
324	Auszahlungen aus Finanzaufwand	600,00	600,00	0,00
3241	Auszahlungen für Zinsaufwand, für Finanzierungsleasing, für Forderungskauf, für Finanzschulden und derivative Finanzinstrumente m	600,00	600,00	
3242	Auszahlungen für Zinsen aus derivativen Finanzinstrumenten ohne Grundgeschäft			
3243	Auszahlung aus Gewinnentnahmen von marktbestimmten Betrieben			
3244	Sonstige Auszahlungen aus Finanzaufwendungen			
32	Summe Auszahlungen operative Gebarung	579.200,00	566.300,00	12.900,00
SA1	Saldo (1) Geldfluss aus der Operativen Gebarung (31 – 32)	-540.200,00	-532.300,00	-7.900,00
331	Einzahlungen aus der Investitionstätigkeit	0,00	0,00	0,00
3311	Einzahlungen aus der Veräußerung von immateriellem Vermögen			
3312	Einzahlungen aus der Veräußerung von Grundstücken und Grundstückeinrichtungen			
3313	Einzahlungen aus der Veräußerung von Gebäuden und Bauten			
3314	Einzahlungen aus der Veräußerung von technischen Anlagen, Fahrzeuge und Maschinen			
3315	Einzahlungen aus der Veräußerung von Amts-, Betriebs- und Geschäftsausstattung			
3316	Einzahlungen aus der Veräußerung von Kulturgütern			
3317	Einzahlungen aus der Veräußerung von Beteiligungen			
332	Einzahlungen aus der Rückzahlung von Darlehen sowie gewährten Vorschüssen	0,00	0,00	0,00
3321	Einzahlungen aus Darlehen an Träger des öffentlichen Rechts			
3322	Einzahlungen aus Darlehen an Beteiligungen			
3323	Einzahlungen aus Darlehen an Unternehmen und Haushalte			
3325	Einzahlungen aus Vorschüssen und Anzahlungen			
333	Einzahlungen aus Kapitaltransfers	0,00	0,00	0,00
3331	Kapitaltransferzahlungen von Trägern des öffentlichen Rechts			
3332	Kapitaltransferzahlungen von Beteiligungen			
3333	Kapitaltransferzahlungen von Unternehmen			
3334	Kapitaltransferzahlungen von Haushalten und Organisationen ohne Erwerbscharakter			
3335	Kapitaltransferzahlungen vom Ausland			
33	Summe Einzahlungen investive Gebarung	0,00	0,00	0,00
341	Auszahlungen aus der Investitionstätigkeit	37.000,00	14.000,00	23.000,00
3411	Auszahlungen für den Erwerb von immateriellem Vermögen	35.000,00	10.000,00	25.000,00
3412	Auszahlungen für den Erwerb von Grundstücken und Grundstückseinrichtungen			

1. Nachtragsvoranschlag 2021

NVA Finanzierungshaushalt Bereichsbudget 1. und 2. Ebene (Anlage 1b)

Marktgemeinde Wullersdorf

Vertretungskörper und allgemeine Verwaltung (Gruppe 0)

MVAG	Mittelverwendungs- und aufbringungsgruppen (1. und 2. Ebene)	VA 2021 inkl. NVA	VA 2021	1. NVA
3413	Auszahlungen für den Erwerb von Gebäuden und Bauten			
3414	Auszahlungen für den Erwerb von technischen Anlagen, Fahrzeuge und Maschinen	1.000,00	2.000,00	-1.000,00
3415	Auszahlungen für den Erwerb von Amts-, Betriebs- und Geschäftsausstattung	1.000,00	2.000,00	-1.000,00
3416	Auszahlungen für den Erwerb von Kulturgütern			
3417	Auszahlungen für den Erwerb von Beteiligungen			
342	Auszahlungen von gewährten Darlehen sowie gewährten Vorschüssen	0,00	0,00	0,00
3421	Auszahlung von Darlehen an Träger des öffentlichen Rechts			
3422	Auszahlung von Darlehen an Beteiligungen			
3423	Auszahlung von Darlehen an Unternehmen und Haushalte			
3425	Auszahlungen von Vorschüssen und Anzahlungen			
343	Auszahlungen aus Kapitaltransfers	0,00	0,00	0,00
3431	Kapitaltransferzahlungen an Träger des öffentlichen Rechts			
3432	Kapitaltransferzahlungen an Beteiligungen			
3433	Kapitaltransferzahlungen an Unternehmen (Finanzunternehmen)			
3434	Kapitaltransferzahlungen an Haushalte und Organisationen ohne Erwerbscharakter			
3435	Kapitaltransferzahlungen an das Ausland			
34	Summe Auszahlungen investive Gebarung	37.000,00	14.000,00	23.000,00
SA2	Saldo (2) Geldfluss aus der Investiven Gebarung (33 – 34)	-37.000,00	-14.000,00	-23.000,00
SA3	Saldo (3) Nettofinanzierungssaldo (Saldo 1 + Saldo 2)	-577.200,00	-546.300,00	-30.900,00
351	Einzahlungen aus der Aufnahme von Finanzschulden	0,00	0,00	0,00
3511	Einzahlungen aus empfangenen Darlehen von öffentlichen Körperschaften und Rechtsträgern			
3512	Einzahlungen aus empfangenen Darlehen von Beteiligungen			
3513	Einzahlungen aus empfangenen Darlehen von Unternehmen und privaten Haushalten			
3514	Einzahlungen aus Finanzschulden (Finanzunternehmen)			
353	Einzahlungen infolge eines Kapitaltausch bei derivativen Finanzinstrumenten mit Grundgeschäft	0,00	0,00	0,00
3530	Einzahlungen infolge eines Kapitaltausch bei derivativen Finanzinstrumenten mit Grundgeschäft			
355	Einzahlungen aus dem Abgang von Finanzinstrumenten	0,00	0,00	0,00
3550	Einzahlungen aus dem Abgang von Finanzinstrumenten			
35	Summe Einzahlungen aus der Finanzierungstätigkeit	0,00	0,00	0,00
361	Auszahlungen aus der Tilgung von Finanzschulden	9.500,00	9.500,00	0,00
3611	Auszahlungen aus empfangenen Darlehen von öffentlichen Körperschaften und Rechtsträgern	9.500,00	9.500,00	

1. Nachtragsvoranschlag 2021

NVA Finanzierungshaushalt Bereichsbudget 1. und 2. Ebene (Anlage 1b)

Marktgemeinde Wullersdorf

Vertretungskörper und allgemeine Verwaltung (Gruppe 0)

MVAG	Mittelverwendungs- und aufbringungsgruppen (1. und 2. Ebene)	VA 2021 inkl. NVA	VA 2021	1. NVA
3612	Auszahlungen aus empfangenen Darlehen von Beteiligungen			
3613	Auszahlungen aus empfangenen Darlehen von Unternehmen und privaten Haushalten			
3614	Auszahlungen aus Finanzschulden			
3615	Auszahlung aus der Rückzahlung von Leasingverbindlichkeiten			
363	Auszahlungen infolge eines Kapitaltausch bei derivativen Finanzinstrumenten mit Grundgeschäft	0,00	0,00	0,00
3630	Auszahlungen infolge eines Kapitaltausch bei derivativen Finanzinstrumenten mit Grundgeschäft			
365	Auszahlungen für den Erwerb von Finanzinstrumenten	0,00	0,00	0,00
3650	Auszahlungen für den Erwerb von Finanzinstrumenten			
36	Summe Auszahlungen aus der Finanzierungstätigkeit	9.500,00	9.500,00	0,00
SA4	Saldo (4) Geldfluss aus der Finanzierungstätigkeit (35 – 36)	-9.500,00	-9.500,00	0,00
SA5	Saldo (5) Geldfluss aus der voranschlagswirksamen Gebarung (Saldo 3 + Saldo 4)	-586.700,00	-555.800,00	-30.900,00

Öffentliche Ordnung und Sicherheit (Gruppe 1)

MVAG	Mittelverwendungs- und aufbringungsgruppen (1. und 2. Ebene)	VA 2021 inkl. NVA	VA 2021	1. NVA
311	Einzahlungen aus der operativen Verwaltungstätigkeit	10.200,00	10.200,00	0,00
3111	Einzahlungen aus eigenen Abgaben			
3112	Einzahlungen aus Ertragsanteilen			
3113	Einzahlungen aus Gebühren			
3114	Einzahlungen aus Leistungen			
3115	Einzahlungen aus Besitz und wirtschaftlicher Tätigkeit			
3116	Einzahlungen aus Veräußerung von geringwertigen Wirtschaftsgütern (GWG) und sonstige Einzahlungen	10.200,00	10.200,00	
312	Einzahlungen aus Transfers (ohne Kapitaltransfers)	0,00	0,00	0,00
3121	Transferzahlungen von Trägern des öffentlichen Rechts			
3122	Transferzahlungen von Beteiligungen			
3123	Transferzahlungen von Unternehmen (inkl. Finanzunternehmen)			
3124	Transferzahlungen von Haushalte und Organisationen ohne Erwerbscharakter			
3125	Transferzahlungen vom Ausland			
3126	Investitions- und Tilgungszuschüsse zwischen Unternehmungen und Betrieben der Gebietskörperschaft und der Gebietskörperschaft			
313	Einzahlungen aus Finanzerträgen	0,00	0,00	0,00
3131	Einzahlungen aus Zinserträgen			
3133	Einzahlungen aus Gewinnentnahmen von marktbestimmten Betrieben			
3134	Sonstige Einzahlungen aus Finanzerträgen			
3135	Einzahlungen aus Dividenden/Gewinnausschüttungen			
31	Summe Einzahlungen operative Gebarung	10.200,00	10.200,00	0,00
321	Auszahlungen aus Personalaufwand	0,00	0,00	0,00
3211	Auszahlungen für Personalaufwand Bezüge, Nebengebühren, und Mehrleistungsvergütungen)			
3212	Auszahlungen für gesetzliche und freiwillige Sozialaufwendungen			
3213	Auszahlungen aus sonstigem Personalaufwand			
322	Auszahlungen aus Sachaufwand (ohne Transferaufwand)	17.800,00	17.800,00	0,00
3221	Auszahlungen für Gebrauchs- und Verbrauchsgüter, Handelswaren	200,00	200,00	
3222	Auszahlungen für Verwaltungs- und Betriebsaufwand	11.500,00	11.500,00	
3223	Auszahlungen für Leasing- und Mietaufwand			
3224	Auszahlungen für Instandhaltung			
3225	Sonstige Auszahlungen aus Sachaufwand	6.100,00	6.100,00	
323	Auszahlungen aus Transfers (ohne Kapitaltransfers)	41.600,00	41.600,00	0,00
3231	Transferzahlungen an Träger des öffentlichen Rechts	31.600,00	31.600,00	
3232	Transferzahlungen an Beteiligungen			
3233	Transferzahlungen an Unternehmen (inkl. Finanzunternehmen)			

1. Nachtragsvoranschlag 2021

NVA Finanzierungshaushalt Bereichsbudget 1. und 2. Ebene (Anlage 1b)

Marktgemeinde Wullersdorf

Öffentliche Ordnung und Sicherheit (Gruppe 1)

MVAG	Mittelverwendungs- und aufbringungsgruppen (1. und 2. Ebene)	VA 2021 inkl. NVA	VA 2021	1. NVA
3234	Transferzahlungen an Haushalte und Organisationen ohne Erwerbscharakter	10.000,00	10.000,00	
3235	Transferzahlungen an das Ausland			
3236	Investitions- und Tilgungszuschüsse zwischen Unternehmungen und Betrieben der Gebietskörperschaft und der Gebietskörperschaft			
324	Auszahlungen aus Finanzaufwand	0,00	0,00	0,00
3241	Auszahlungen für Zinsaufwand, für Finanzierungsleasing, für Forderungskauf, für Finanzschulden und derivative Finanzinstrumente m			
3242	Auszahlungen für Zinsen aus derivativen Finanzinstrumenten ohne Grundgeschäft			
3243	Auszahlung aus Gewinnentnahmen von marktbestimmten Betrieben			
3244	Sonstige Auszahlungen aus Finanzaufwendungen			
32	Summe Auszahlungen operative Gebarung	59.400,00	59.400,00	0,00
SA1	Saldo (1) Geldfluss aus der Operativen Gebarung (31 – 32)	-49.200,00	-49.200,00	0,00
331	Einzahlungen aus der Investitionstätigkeit	0,00	0,00	0,00
3311	Einzahlungen aus der Veräußerung von immateriellem Vermögen			
3312	Einzahlungen aus der Veräußerung von Grundstücken und Grundstückeinrichtungen			
3313	Einzahlungen aus der Veräußerung von Gebäuden und Bauten			
3314	Einzahlungen aus der Veräußerung von technischen Anlagen, Fahrzeuge und Maschinen			
3315	Einzahlungen aus der Veräußerung von Amts-, Betriebs- und Geschäftsausstattung			
3316	Einzahlungen aus der Veräußerung von Kulturgütern			
3317	Einzahlungen aus der Veräußerung von Beteiligungen			
332	Einzahlungen aus der Rückzahlung von Darlehen sowie gewährten Vorschüssen	0,00	0,00	0,00
3321	Einzahlungen aus Darlehen an Träger des öffentlichen Rechts			
3322	Einzahlungen aus Darlehen an Beteiligungen			
3323	Einzahlungen aus Darlehen an Unternehmen und Haushalte			
3325	Einzahlungen aus Vorschüssen und Anzahlungen			
333	Einzahlungen aus Kapitaltransfers	0,00	0,00	0,00
3331	Kapitaltransferzahlungen von Trägern des öffentlichen Rechts			
3332	Kapitaltransferzahlungen von Beteiligungen			
3333	Kapitaltransferzahlungen von Unternehmen			
3334	Kapitaltransferzahlungen von Haushalten und Organisationen ohne Erwerbscharakter			
3335	Kapitaltransferzahlungen vom Ausland			
33	Summe Einzahlungen investive Gebarung	0,00	0,00	0,00
341	Auszahlungen aus der Investitionstätigkeit	5.000,00	5.000,00	0,00
3411	Auszahlungen für den Erwerb von immateriellem Vermögen			
3412	Auszahlungen für den Erwerb von Grundstücken und Grundstückseinrichtungen			

Öffentliche Ordnung und Sicherheit (Gruppe 1)

MVAG	Mittelverwendungs- und aufbringungsgruppen (1. und 2. Ebene)	VA 2021 inkl. NVA	VA 2021	1. NVA
3413	Auszahlungen für den Erwerb von Gebäuden und Bauten			
3414	Auszahlungen für den Erwerb von technischen Anlagen, Fahrzeuge und Maschinen	5.000,00	5.000,00	
3415	Auszahlungen für den Erwerb von Amts-, Betriebs- und Geschäftsausstattung			
3416	Auszahlungen für den Erwerb von Kulturgütern			
3417	Auszahlungen für den Erwerb von Beteiligungen			
342	Auszahlungen von gewährten Darlehen sowie gewährten Vorschüssen	0,00	0,00	0,00
3421	Auszahlung von Darlehen an Träger des öffentlichen Rechts			
3422	Auszahlung von Darlehen an Beteiligungen			
3423	Auszahlung von Darlehen an Unternehmen und Haushalte			
3425	Auszahlungen von Vorschüssen und Anzahlungen			
343	Auszahlungen aus Kapitaltransfers	0,00	0,00	0,00
3431	Kapitaltransferzahlungen an Träger des öffentlichen Rechts			
3432	Kapitaltransferzahlungen an Beteiligungen			
3433	Kapitaltransferzahlungen an Unternehmen (Finanzunternehmen)			
3434	Kapitaltransferzahlungen an Haushalte und Organisationen ohne Erwerbscharakter			
3435	Kapitaltransferzahlungen an das Ausland			
34	Summe Auszahlungen investive Gebarung	5.000,00	5.000,00	0,00
SA2	Saldo (2) Geldfluss aus der Investiven Gebarung (33 – 34)	-5.000,00	-5.000,00	0,00
SA3	Saldo (3) Nettofinanzierungssaldo (Saldo 1 + Saldo 2)	-54.200,00	-54.200,00	0,00
351	Einzahlungen aus der Aufnahme von Finanzschulden	0,00	0,00	0,00
3511	Einzahlungen aus empfangenen Darlehen von öffentlichen Körperschaften und Rechtsträgern			
3512	Einzahlungen aus empfangenen Darlehen von Beteiligungen			
3513	Einzahlungen aus empfangenen Darlehen von Unternehmen und privaten Haushalten			
3514	Einzahlungen aus Finanzschulden (Finanzunternehmen)			
353	Einzahlungen infolge eines Kapitaltausch bei derivativen Finanzinstrumenten mit Grundgeschäft	0,00	0,00	0,00
3530	Einzahlungen infolge eines Kapitaltausch bei derivativen Finanzinstrumenten mit Grundgeschäft			
355	Einzahlungen aus dem Abgang von Finanzinstrumenten	0,00	0,00	0,00
3550	Einzahlungen aus dem Abgang von Finanzinstrumenten			
35	Summe Einzahlungen aus der Finanzierungstätigkeit	0,00	0,00	0,00
361	Auszahlungen aus der Tilgung von Finanzschulden	0,00	0,00	0,00
3611	Auszahlungen aus empfangenen Darlehen von öffentlichen Körperschaften und Rechtsträgern			

Öffentliche Ordnung und Sicherheit (Gruppe 1)

MVAG	Mittelverwendungs- und aufbringungsgruppen (1. und 2. Ebene)	VA 2021 inkl. NVA	VA 2021	1. NVA
3612	Auszahlungen aus empfangenen Darlehen von Beteiligungen			
3613	Auszahlungen aus empfangenen Darlehen von Unternehmen und privaten Haushalten			
3614	Auszahlungen aus Finanzschulden			
3615	Auszahlung aus der Rückzahlung von Leasingverbindlichkeiten			
363	Auszahlungen infolge eines Kapitaltausch bei derivativen Finanzinstrumenten mit Grundgeschäft	0,00	0,00	0,00
3630	Auszahlungen infolge eines Kapitaltausch bei derivativen Finanzinstrumenten mit Grundgeschäft			
365	Auszahlungen für den Erwerb von Finanzinstrumenten	0,00	0,00	0,00
3650	Auszahlungen für den Erwerb von Finanzinstrumenten			
36	Summe Auszahlungen aus der Finanzierungstätigkeit	0,00	0,00	0,00
SA4	Saldo (4) Geldfluss aus der Finanzierungstätigkeit (35 – 36)	0,00	0,00	0,00
SA5	Saldo (5) Geldfluss aus der voranschlagswirksamen Gebarung (Saldo 3 + Saldo 4)	-54.200,00	-54.200,00	0,00

Unterricht, Erziehung, Sport und Wissenschaft (Gruppe 2)

MVAG	Mittelverwendungs- und aufbringungsgruppen (1. und 2. Ebene)	VA 2021 inkl. NVA	VA 2021	1. NVA
311	Einzahlungen aus der operativen Verwaltungstätigkeit	1.371.800,00	125.000,00	1.246.800,00
3111	Einzahlungen aus eigenen Abgaben			
3112	Einzahlungen aus Ertragsanteilen			
3113	Einzahlungen aus Gebühren			
3114	Einzahlungen aus Leistungen	88.500,00	83.000,00	5.500,00
3115	Einzahlungen aus Besitz und wirtschaftlicher Tätigkeit			
3116	Einzahlungen aus Veräußerung von geringwertigen Wirtschaftsgütern (GWG) und sonstige Einzahlungen	1.283.300,00	42.000,00	1.241.300,00
312	Einzahlungen aus Transfers (ohne Kapitaltransfers)	57.600,00	39.600,00	18.000,00
3121	Transferzahlungen von Trägern des öffentlichen Rechts	57.600,00	39.600,00	18.000,00
3122	Transferzahlungen von Beteiligungen			
3123	Transferzahlungen von Unternehmen (inkl. Finanzunternehmen)			
3124	Transferzahlungen von Haushalte und Organisationen ohne Erwerbscharakter			
3125	Transferzahlungen vom Ausland			
3126	Investitions- und Tilgungszuschüsse zwischen Unternehmungen und Betrieben der Gebietskörperschaft und der Gebietskörperschaft			
313	Einzahlungen aus Finanzerträgen	0,00	0,00	0,00
3131	Einzahlungen aus Zinserträgen			
3133	Einzahlungen aus Gewinnentnahmen von marktbestimmten Betrieben			
3134	Sonstige Einzahlungen aus Finanzerträgen			
3135	Einzahlungen aus Dividenden/Gewinnausschüttungen			
31	Summe Einzahlungen operative Gebarung	1.429.400,00	164.600,00	1.264.800,00
321	Auszahlungen aus Personalaufwand	429.700,00	421.500,00	8.200,00
3211	Auszahlungen für Personalaufwand Bezüge, Nebengebühren, und Mehrleistungsvergütungen)	344.000,00	336.600,00	7.400,00
3212	Auszahlungen für gesetzliche und freiwillige Sozialaufwendungen	85.700,00	84.900,00	800,00
3213	Auszahlungen aus sonstigem Personalaufwand			
322	Auszahlungen aus Sachaufwand (ohne Transferaufwand)	1.439.300,00	181.600,00	1.257.700,00
3221	Auszahlungen für Gebrauchs- und Verbrauchsgüter, Handelswaren	53.400,00	44.600,00	8.800,00
3222	Auszahlungen für Verwaltungs- und Betriebsaufwand	59.200,00	53.800,00	5.400,00
3223	Auszahlungen für Leasing- und Mietaufwand			
3224	Auszahlungen für Instandhaltung	16.800,00	13.600,00	3.200,00
3225	Sonstige Auszahlungen aus Sachaufwand	1.309.900,00	69.600,00	1.240.300,00
323	Auszahlungen aus Transfers (ohne Kapitaltransfers)	97.600,00	84.800,00	12.800,00
3231	Transferzahlungen an Träger des öffentlichen Rechts	90.600,00	78.800,00	11.800,00
3232	Transferzahlungen an Beteiligungen			
3233	Transferzahlungen an Unternehmen (inkl. Finanzunternehmen)			

1. Nachtragsvoranschlag 2021

NVA Finanzierungshaushalt Bereichsbudget 1. und 2. Ebene (Anlage 1b)

Marktgemeinde Wullersdorf

Unterricht, Erziehung, Sport und Wissenschaft (Gruppe 2)

MVAG	Mittelverwendungs- und aufbringungsgruppen (1. und 2. Ebene)	VA 2021 inkl. NVA	VA 2021	1. NVA
3234	Transferzahlungen an Haushalte und Organisationen ohne Erwerbscharakter	7.000,00	6.000,00	1.000,00
3235	Transferzahlungen an das Ausland			
3236	Investitions- und Tilgungszuschüsse zwischen Unternehmungen und Betrieben der Gebietskörperschaft und der Gebietskörperschaft			
324	Auszahlungen aus Finanzaufwand	15.600,00	15.300,00	300,00
3241	Auszahlungen für Zinsaufwand, für Finanzierungsleasing, für Forderungskauf, für Finanzschulden und derivative Finanzinstrumente m	15.600,00	15.300,00	300,00
3242	Auszahlungen für Zinsen aus derivativen Finanzinstrumenten ohne Grundgeschäft			
3243	Auszahlung aus Gewinnentnahmen von marktbestimmten Betrieben			
3244	Sonstige Auszahlungen aus Finanzaufwendungen			
32	Summe Auszahlungen operative Gebarung	1.982.200,00	703.200,00	1.279.000,00
SA1	Saldo (1) Geldfluss aus der Operativen Gebarung (31 – 32)	-552.800,00	-538.600,00	-14.200,00
331	Einzahlungen aus der Investitionstätigkeit	0,00	0,00	0,00
3311	Einzahlungen aus der Veräußerung von immateriellem Vermögen			
3312	Einzahlungen aus der Veräußerung von Grundstücken und Grundstückeinrichtungen			
3313	Einzahlungen aus der Veräußerung von Gebäuden und Bauten			
3314	Einzahlungen aus der Veräußerung von technischen Anlagen, Fahrzeuge und Maschinen			
3315	Einzahlungen aus der Veräußerung von Amts-, Betriebs- und Geschäftsausstattung			
3316	Einzahlungen aus der Veräußerung von Kulturgütern			
3317	Einzahlungen aus der Veräußerung von Beteiligungen			
332	Einzahlungen aus der Rückzahlung von Darlehen sowie gewährten Vorschüssen	0,00	0,00	0,00
3321	Einzahlungen aus Darlehen an Träger des öffentlichen Rechts			
3322	Einzahlungen aus Darlehen an Beteiligungen			
3323	Einzahlungen aus Darlehen an Unternehmen und Haushalte			
3325	Einzahlungen aus Vorschüssen und Anzahlungen			
333	Einzahlungen aus Kapitaltransfers	9.000,00	9.000,00	0,00
3331	Kapitaltransferzahlungen von Trägern des öffentlichen Rechts	9.000,00	9.000,00	
3332	Kapitaltransferzahlungen von Beteiligungen			
3333	Kapitaltransferzahlungen von Unternehmen			
3334	Kapitaltransferzahlungen von Haushalten und Organisationen ohne Erwerbscharakter			
3335	Kapitaltransferzahlungen vom Ausland			
33	Summe Einzahlungen investive Gebarung	9.000,00	9.000,00	0,00
341	Auszahlungen aus der Investitionstätigkeit	1.956.800,00	700.000,00	1.256.800,00
3411	Auszahlungen für den Erwerb von immateriellem Vermögen			
3412	Auszahlungen für den Erwerb von Grundstücken und Grundstückseinrichtungen			

1. Nachtragsvoranschlag 2021

NVA Finanzierungshaushalt Bereichsbudget 1. und 2. Ebene (Anlage 1b)

Marktgemeinde Wullersdorf

Unterricht, Erziehung, Sport und Wissenschaft (Gruppe 2)

MVAG	Mittelverwendungs- und aufbringungsgruppen (1. und 2. Ebene)	VA 2021 inkl. NVA	VA 2021	1. NVA
3413	Auszahlungen für den Erwerb von Gebäuden und Bauten	1.929.600,00	700.000,00	1.229.600,00
3414	Auszahlungen für den Erwerb von technischen Anlagen, Fahrzeuge und Maschinen			
3415	Auszahlungen für den Erwerb von Amts-, Betriebs- und Geschäftsausstattung	27.200,00		27.200,00
3416	Auszahlungen für den Erwerb von Kulturgütern			
3417	Auszahlungen für den Erwerb von Beteiligungen			
342	Auszahlungen von gewährten Darlehen sowie gewährten Vorschüssen	0,00	0,00	0,00
3421	Auszahlung von Darlehen an Träger des öffentlichen Rechts			
3422	Auszahlung von Darlehen an Beteiligungen			
3423	Auszahlung von Darlehen an Unternehmen und Haushalte			
3425	Auszahlungen von Vorschüssen und Anzahlungen			
343	Auszahlungen aus Kapitaltransfers	0,00	0,00	0,00
3431	Kapitaltransferzahlungen an Träger des öffentlichen Rechts			
3432	Kapitaltransferzahlungen an Beteiligungen			
3433	Kapitaltransferzahlungen an Unternehmen (Finanzunternehmen)			
3434	Kapitaltransferzahlungen an Haushalte und Organisationen ohne Erwerbscharakter			
3435	Kapitaltransferzahlungen an das Ausland			
34	Summe Auszahlungen investive Gebarung	1.956.800,00	700.000,00	1.256.800,00
SA2	Saldo (2) Geldfluss aus der Investiven Gebarung (33 – 34)	-1.947.800,00	-691.000,00	-1.256.800,00
SA3	Saldo (3) Nettofinanzierungssaldo (Saldo 1 + Saldo 2)	-2.500.600,00	-1.229.600,00	-1.271.000,00
351	Einzahlungen aus der Aufnahme von Finanzschulden	700.000,00	700.000,00	0,00
3511	Einzahlungen aus empfangenen Darlehen von öffentlichen Körperschaften und Rechtsträgern			
3512	Einzahlungen aus empfangenen Darlehen von Beteiligungen			
3513	Einzahlungen aus empfangenen Darlehen von Unternehmen und privaten Haushalten			
3514	Einzahlungen aus Finanzschulden (Finanzunternehmen)	700.000,00	700.000,00	
353	Einzahlungen infolge eines Kapitaltausch bei derivativen Finanzinstrumenten mit Grundgeschäft	0,00	0,00	0,00
3530	Einzahlungen infolge eines Kapitaltausch bei derivativen Finanzinstrumenten mit Grundgeschäft			
355	Einzahlungen aus dem Abgang von Finanzinstrumenten	0,00	0,00	0,00
3550	Einzahlungen aus dem Abgang von Finanzinstrumenten			
35	Summe Einzahlungen aus der Finanzierungstätigkeit	700.000,00	700.000,00	0,00
361	Auszahlungen aus der Tilgung von Finanzschulden	173.000,00	173.000,00	0,00
3611	Auszahlungen aus empfangenen Darlehen von öffentlichen Körperschaften und Rechtsträgern			

Unterricht, Erziehung, Sport und Wissenschaft (Gruppe 2)

MVAG	Mittelverwendungs- und aufbringungsgruppen (1. und 2. Ebene)	VA 2021 inkl. NVA	VA 2021	1. NVA
3612	Auszahlungen aus empfangenen Darlehen von Beteiligungen			
3613	Auszahlungen aus empfangenen Darlehen von Unternehmen und privaten Haushalten			
3614	Auszahlungen aus Finanzschulden	173.000,00	173.000,00	
3615	Auszahlung aus der Rückzahlung von Leasingverbindlichkeiten			
363	Auszahlungen infolge eines Kapitaltausch bei derivativen Finanzinstrumenten mit Grundgeschäft	0,00	0,00	0,00
3630	Auszahlungen infolge eines Kapitaltausch bei derivativen Finanzinstrumenten mit Grundgeschäft			
365	Auszahlungen für den Erwerb von Finanzinstrumenten	0,00	0,00	0,00
3650	Auszahlungen für den Erwerb von Finanzinstrumenten			
36	Summe Auszahlungen aus der Finanzierungstätigkeit	173.000,00	173.000,00	0,00
SA4	Saldo (4) Geldfluss aus der Finanzierungstätigkeit (35 – 36)	527.000,00	527.000,00	0,00
SA5	Saldo (5) Geldfluss aus der voranschlagswirksamen Gebarung (Saldo 3 + Saldo 4)	-1.973.600,00	-702.600,00	-1.271.000,00

1. Nachtragsvoranschlag 2021

NVA Finanzierungshaushalt Bereichsbudget 1. und 2. Ebene (Anlage 1b)

Marktgemeinde Wullersdorf

Kunst, Kultur und Kultus (Gruppe 3)

MVAG	Mittelverwendungs- und aufbringungsgruppen (1. und 2. Ebene)	VA 2021 inkl. NVA	VA 2021	1. NVA
311	Einzahlungen aus der operativen Verwaltungstätigkeit	0,00	0,00	0,00
3111	Einzahlungen aus eigenen Abgaben			
3112	Einzahlungen aus Ertragsanteilen			
3113	Einzahlungen aus Gebühren			
3114	Einzahlungen aus Leistungen			
3115	Einzahlungen aus Besitz und wirtschaftlicher Tätigkeit			
3116	Einzahlungen aus Veräußerung von geringwertigen Wirtschaftsgütern (GWG) und sonstige Einzahlungen			
312	Einzahlungen aus Transfers (ohne Kapitaltransfers)	0,00	0,00	0,00
3121	Transferzahlungen von Trägern des öffentlichen Rechts			
3122	Transferzahlungen von Beteiligungen			
3123	Transferzahlungen von Unternehmen (inkl. Finanzunternehmen)			
3124	Transferzahlungen von Haushalte und Organisationen ohne Erwerbscharakter			
3125	Transferzahlungen vom Ausland			
3126	Investitions- und Tilgungszuschüsse zwischen Unternehmungen und Betrieben der Gebietskörperschaft und der Gebietskörperschaft			
313	Einzahlungen aus Finanzerträgen	0,00	0,00	0,00
3131	Einzahlungen aus Zinserträgen			
3133	Einzahlungen aus Gewinnentnahmen von marktbestimmten Betrieben			
3134	Sonstige Einzahlungen aus Finanzerträgen			
3135	Einzahlungen aus Dividenden/Gewinnausschüttungen			
31	Summe Einzahlungen operative Gebarung	0,00	0,00	0,00
321	Auszahlungen aus Personalaufwand	0,00	0,00	0,00
3211	Auszahlungen für Personalaufwand Bezüge, Nebengebühren, und Mehrleistungsvergütungen)			
3212	Auszahlungen für gesetzliche und freiwillige Sozialaufwendungen			
3213	Auszahlungen aus sonstigem Personalaufwand			
322	Auszahlungen aus Sachaufwand (ohne Transferaufwand)	20.300,00	19.300,00	1.000,00
3221	Auszahlungen für Gebrauchs- und Verbrauchsgüter, Handelswaren			
3222	Auszahlungen für Verwaltungs- und Betriebsaufwand	5.700,00	5.700,00	
3223	Auszahlungen für Leasing- und Mietaufwand			
3224	Auszahlungen für Instandhaltung	7.000,00	6.000,00	1.000,00
3225	Sonstige Auszahlungen aus Sachaufwand	7.600,00	7.600,00	
323	Auszahlungen aus Transfers (ohne Kapitaltransfers)	66.600,00	66.600,00	0,00
3231	Transferzahlungen an Träger des öffentlichen Rechts	60.600,00	60.600,00	
3232	Transferzahlungen an Beteiligungen			
3233	Transferzahlungen an Unternehmen (inkl. Finanzunternehmen)			

1. Nachtragsvoranschlag 2021

NVA Finanzierungshaushalt Bereichsbudget 1. und 2. Ebene (Anlage 1b)

Marktgemeinde Wullersdorf

Kunst, Kultur und Kultus (Gruppe 3)

MVAG	Mittelverwendungs- und aufbringungsgruppen (1. und 2. Ebene)	VA 2021 inkl. NVA	VA 2021	1. NVA
3234	Transferzahlungen an Haushalte und Organisationen ohne Erwerbscharakter	6.000,00	6.000,00	
3235	Transferzahlungen an das Ausland			
3236	Investitions- und Tilgungszuschüsse zwischen Unternehmungen und Betrieben der Gebietskörperschaft und der Gebietskörperschaft			
324	Auszahlungen aus Finanzaufwand	0,00	0,00	0,00
3241	Auszahlungen für Zinsaufwand, für Finanzierungsleasing, für Forderungskauf, für Finanzschulden und derivative Finanzinstrumente m			
3242	Auszahlungen für Zinsen aus derivativen Finanzinstrumenten ohne Grundgeschäft			
3243	Auszahlung aus Gewinnentnahmen von marktbestimmten Betrieben			
3244	Sonstige Auszahlungen aus Finanzaufwendungen			
32	Summe Auszahlungen operative Gebarung	86.900,00	85.900,00	1.000,00
SA1	Saldo (1) Geldfluss aus der Operativen Gebarung (31 – 32)	-86.900,00	-85.900,00	-1.000,00
331	Einzahlungen aus der Investitionstätigkeit	0,00	0,00	0,00
3311	Einzahlungen aus der Veräußerung von immateriellem Vermögen			
3312	Einzahlungen aus der Veräußerung von Grundstücken und Grundstückeinrichtungen			
3313	Einzahlungen aus der Veräußerung von Gebäuden und Bauten			
3314	Einzahlungen aus der Veräußerung von technischen Anlagen, Fahrzeuge und Maschinen			
3315	Einzahlungen aus der Veräußerung von Amts-, Betriebs- und Geschäftsausstattung			
3316	Einzahlungen aus der Veräußerung von Kulturgütern			
3317	Einzahlungen aus der Veräußerung von Beteiligungen			
332	Einzahlungen aus der Rückzahlung von Darlehen sowie gewährten Vorschüssen	0,00	0,00	0,00
3321	Einzahlungen aus Darlehen an Träger des öffentlichen Rechts			
3322	Einzahlungen aus Darlehen an Beteiligungen			
3323	Einzahlungen aus Darlehen an Unternehmen und Haushalte			
3325	Einzahlungen aus Vorschüssen und Anzahlungen			
333	Einzahlungen aus Kapitaltransfers	700,00	500,00	200,00
3331	Kapitaltransferzahlungen von Trägern des öffentlichen Rechts	700,00	500,00	200,00
3332	Kapitaltransferzahlungen von Beteiligungen			
3333	Kapitaltransferzahlungen von Unternehmen			
3334	Kapitaltransferzahlungen von Haushalten und Organisationen ohne Erwerbscharakter			
3335	Kapitaltransferzahlungen vom Ausland			
33	Summe Einzahlungen investive Gebarung	700,00	500,00	200,00
341	Auszahlungen aus der Investitionstätigkeit	0,00	0,00	0,00
3411	Auszahlungen für den Erwerb von immateriellem Vermögen			
3412	Auszahlungen für den Erwerb von Grundstücken und Grundstückseinrichtungen			

1. Nachtragsvoranschlag 2021

NVA Finanzierungshaushalt Bereichsbudget 1. und 2. Ebene (Anlage 1b)

Marktgemeinde Wullersdorf

Kunst, Kultur und Kultus (Gruppe 3)

MVAG	Mittelverwendungs- und aufbringungsgruppen (1. und 2. Ebene)	VA 2021 inkl. NVA	VA 2021	1. NVA
3413	Auszahlungen für den Erwerb von Gebäuden und Bauten			
3414	Auszahlungen für den Erwerb von technischen Anlagen, Fahrzeuge und Maschinen			
3415	Auszahlungen für den Erwerb von Amts-, Betriebs- und Geschäftsausstattung			
3416	Auszahlungen für den Erwerb von Kulturgütern			
3417	Auszahlungen für den Erwerb von Beteiligungen			
342	Auszahlungen von gewährten Darlehen sowie gewährten Vorschüssen	0,00	0,00	0,00
3421	Auszahlung von Darlehen an Träger des öffentlichen Rechts			
3422	Auszahlung von Darlehen an Beteiligungen			
3423	Auszahlung von Darlehen an Unternehmen und Haushalte			
3425	Auszahlungen von Vorschüssen und Anzahlungen			
343	Auszahlungen aus Kapitaltransfers	3.800,00	3.300,00	500,00
3431	Kapitaltransferzahlungen an Träger des öffentlichen Rechts			
3432	Kapitaltransferzahlungen an Beteiligungen			
3433	Kapitaltransferzahlungen an Unternehmen (Finanzunternehmen)			
3434	Kapitaltransferzahlungen an Haushalte und Organisationen ohne Erwerbscharakter	3.800,00	3.300,00	500,00
3435	Kapitaltransferzahlungen an das Ausland			
34	Summe Auszahlungen investive Gebarung	3.800,00	3.300,00	500,00
SA2	Saldo (2) Geldfluss aus der Investiven Gebarung (33 – 34)	-3.100,00	-2.800,00	-300,00
SA3	Saldo (3) Nettofinanzierungssaldo (Saldo 1 + Saldo 2)	-90.000,00	-88.700,00	-1.300,00
351	Einzahlungen aus der Aufnahme von Finanzschulden	0,00	0,00	0,00
3511	Einzahlungen aus empfangenen Darlehen von öffentlichen Körperschaften und Rechtsträgern			
3512	Einzahlungen aus empfangenen Darlehen von Beteiligungen			
3513	Einzahlungen aus empfangenen Darlehen von Unternehmen und privaten Haushalten			
3514	Einzahlungen aus Finanzschulden (Finanzunternehmen)			
353	Einzahlungen infolge eines Kapitaltausch bei derivativen Finanzinstrumenten mit Grundgeschäft	0,00	0,00	0,00
3530	Einzahlungen infolge eines Kapitaltausch bei derivativen Finanzinstrumenten mit Grundgeschäft			
355	Einzahlungen aus dem Abgang von Finanzinstrumenten	0,00	0,00	0,00
3550	Einzahlungen aus dem Abgang von Finanzinstrumenten			
35	Summe Einzahlungen aus der Finanzierungstätigkeit	0,00	0,00	0,00
361	Auszahlungen aus der Tilgung von Finanzschulden	0,00	0,00	0,00
3611	Auszahlungen aus empfangenen Darlehen von öffentlichen Körperschaften und Rechtsträgern			

Kunst, Kultur und Kultus (Gruppe 3)

MVAG	Mittelverwendungs- und aufbringungsgruppen (1. und 2. Ebene)	VA 2021 inkl. NVA	VA 2021	1. NVA
3612	Auszahlungen aus empfangenen Darlehen von Beteiligungen			
3613	Auszahlungen aus empfangenen Darlehen von Unternehmen und privaten Haushalten			
3614	Auszahlungen aus Finanzschulden			
3615	Auszahlung aus der Rückzahlung von Leasingverbindlichkeiten			
363	Auszahlungen infolge eines Kapitaltausch bei derivativen Finanzinstrumenten mit Grundgeschäft	0,00	0,00	0,00
3630	Auszahlungen infolge eines Kapitaltausch bei derivativen Finanzinstrumenten mit Grundgeschäft			
365	Auszahlungen für den Erwerb von Finanzinstrumenten	0,00	0,00	0,00
3650	Auszahlungen für den Erwerb von Finanzinstrumenten			
36	Summe Auszahlungen aus der Finanzierungstätigkeit	0,00	0,00	0,00
SA4	Saldo (4) Geldfluss aus der Finanzierungstätigkeit (35 – 36)	0,00	0,00	0,00
SA5	Saldo (5) Geldfluss aus der voranschlagswirksamen Gebarung (Saldo 3 + Saldo 4)	-90.000,00	-88.700,00	-1.300,00

Soziale Wohlfahrt und Wohnbauförderung (Gruppe 4)

MVAG	Mittelverwendungs- und aufbringungsgruppen (1. und 2. Ebene)	VA 2021 inkl. NVA	VA 2021	1. NVA
311	Einzahlungen aus der operativen Verwaltungstätigkeit	0,00	0,00	0,00
3111	Einzahlungen aus eigenen Abgaben			
3112	Einzahlungen aus Ertragsanteilen			
3113	Einzahlungen aus Gebühren			
3114	Einzahlungen aus Leistungen			
3115	Einzahlungen aus Besitz und wirtschaftlicher Tätigkeit			
3116	Einzahlungen aus Veräußerung von geringwertigen Wirtschaftsgütern (GWG) und sonstige Einzahlungen			
312	Einzahlungen aus Transfers (ohne Kapitaltransfers)	0,00	0,00	0,00
3121	Transferzahlungen von Trägern des öffentlichen Rechts			
3122	Transferzahlungen von Beteiligungen			
3123	Transferzahlungen von Unternehmen (inkl. Finanzunternehmen)			
3124	Transferzahlungen von Haushalte und Organisationen ohne Erwerbscharakter			
3125	Transferzahlungen vom Ausland			
3126	Investitions- und Tilgungszuschüsse zwischen Unternehmungen und Betrieben der Gebietskörperschaft und der Gebietskörperschaft			
313	Einzahlungen aus Finanzerträgen	0,00	0,00	0,00
3131	Einzahlungen aus Zinserträgen			
3133	Einzahlungen aus Gewinnentnahmen von marktbestimmten Betrieben			
3134	Sonstige Einzahlungen aus Finanzerträgen			
3135	Einzahlungen aus Dividenden/Gewinnausschüttungen			
31	Summe Einzahlungen operative Gebarung	0,00	0,00	0,00
321	Auszahlungen aus Personalaufwand	0,00	0,00	0,00
3211	Auszahlungen für Personalaufwand Bezüge, Nebengebühren, und Mehrleistungsvergütungen)			
3212	Auszahlungen für gesetzliche und freiwillige Sozialaufwendungen			
3213	Auszahlungen aus sonstigem Personalaufwand			
322	Auszahlungen aus Sachaufwand (ohne Transferaufwand)	1.500,00	1.500,00	0,00
3221	Auszahlungen für Gebrauchs- und Verbrauchsgüter, Handelswaren	1.000,00	1.000,00	
3222	Auszahlungen für Verwaltungs- und Betriebsaufwand			
3223	Auszahlungen für Leasing- und Mietaufwand			
3224	Auszahlungen für Instandhaltung			
3225	Sonstige Auszahlungen aus Sachaufwand	500,00	500,00	
323	Auszahlungen aus Transfers (ohne Kapitaltransfers)	392.700,00	382.700,00	10.000,00
3231	Transferzahlungen an Träger des öffentlichen Rechts	366.600,00	356.600,00	10.000,00
3232	Transferzahlungen an Beteiligungen			
3233	Transferzahlungen an Unternehmen (inkl. Finanzunternehmen)			

1. Nachtragsvoranschlag 2021

NVA Finanzierungshaushalt Bereichsbudget 1. und 2. Ebene (Anlage 1b)

Marktgemeinde Wullersdorf

Soziale Wohlfahrt und Wohnbauförderung (Gruppe 4)

MVAG	Mittelverwendungs- und aufbringungsgruppen (1. und 2. Ebene)	VA 2021 inkl. NVA	VA 2021	1. NVA
3234	Transferzahlungen an Haushalte und Organisationen ohne Erwerbscharakter	26.100,00	26.100,00	
3235	Transferzahlungen an das Ausland			
3236	Investitions- und Tilgungszuschüsse zwischen Unternehmungen und Betrieben der Gebietskörperschaft und der Gebietskörperschaft			
324	Auszahlungen aus Finanzaufwand	0,00	0,00	0,00
3241	Auszahlungen für Zinsaufwand, für Finanzierungsleasing, für Forderungskauf, für Finanzschulden und derivative Finanzinstrumente m			
3242	Auszahlungen für Zinsen aus derivativen Finanzinstrumenten ohne Grundgeschäft			
3243	Auszahlung aus Gewinnentnahmen von marktbestimmten Betrieben			
3244	Sonstige Auszahlungen aus Finanzaufwendungen			
32	Summe Auszahlungen operative Gebarung	394.200,00	384.200,00	10.000,00
SA1	Saldo (1) Geldfluss aus der Operativen Gebarung (31 – 32)	-394.200,00	-384.200,00	-10.000,00
331	Einzahlungen aus der Investitionstätigkeit	0,00	0,00	0,00
3311	Einzahlungen aus der Veräußerung von immateriellem Vermögen			
3312	Einzahlungen aus der Veräußerung von Grundstücken und Grundstückeinrichtungen			
3313	Einzahlungen aus der Veräußerung von Gebäuden und Bauten			
3314	Einzahlungen aus der Veräußerung von technischen Anlagen, Fahrzeuge und Maschinen			
3315	Einzahlungen aus der Veräußerung von Amts-, Betriebs- und Geschäftsausstattung			
3316	Einzahlungen aus der Veräußerung von Kulturgütern			
3317	Einzahlungen aus der Veräußerung von Beteiligungen			
332	Einzahlungen aus der Rückzahlung von Darlehen sowie gewährten Vorschüssen	0,00	0,00	0,00
3321	Einzahlungen aus Darlehen an Träger des öffentlichen Rechts			
3322	Einzahlungen aus Darlehen an Beteiligungen			
3323	Einzahlungen aus Darlehen an Unternehmen und Haushalte			
3325	Einzahlungen aus Vorschüssen und Anzahlungen			
333	Einzahlungen aus Kapitaltransfers	0,00	0,00	0,00
3331	Kapitaltransferzahlungen von Trägern des öffentlichen Rechts			
3332	Kapitaltransferzahlungen von Beteiligungen			
3333	Kapitaltransferzahlungen von Unternehmen			
3334	Kapitaltransferzahlungen von Haushalten und Organisationen ohne Erwerbscharakter			
3335	Kapitaltransferzahlungen vom Ausland			
33	Summe Einzahlungen investive Gebarung	0,00	0,00	0,00
341	Auszahlungen aus der Investitionstätigkeit	0,00	0,00	0,00
3411	Auszahlungen für den Erwerb von immateriellem Vermögen			
3412	Auszahlungen für den Erwerb von Grundstücken und Grundstückseinrichtungen			

1. Nachtragsvoranschlag 2021

Marktgemeinde Wullersdorf

NVA Finanzierungshaushalt Bereichsbudget 1. und 2. Ebene (Anlage 1b)

Soziale Wohlfahrt und Wohnbauförderung (Gruppe 4)

MVAG	Mittelverwendungs- und aufbringungsgruppen (1. und 2. Ebene)	VA 2021 inkl. NVA	VA 2021	1. NVA
3413	Auszahlungen für den Erwerb von Gebäuden und Bauten			
3414	Auszahlungen für den Erwerb von technischen Anlagen, Fahrzeuge und Maschinen			
3415	Auszahlungen für den Erwerb von Amts-, Betriebs- und Geschäftsausstattung			
3416	Auszahlungen für den Erwerb von Kulturgütern			
3417	Auszahlungen für den Erwerb von Beteiligungen			
342	Auszahlungen von gewährten Darlehen sowie gewährten Vorschüssen	0,00	0,00	0,00
3421	Auszahlung von Darlehen an Träger des öffentlichen Rechts			
3422	Auszahlung von Darlehen an Beteiligungen			
3423	Auszahlung von Darlehen an Unternehmen und Haushalte			
3425	Auszahlungen von Vorschüssen und Anzahlungen			
343	Auszahlungen aus Kapitaltransfers	0,00	0,00	0,00
3431	Kapitaltransferzahlungen an Träger des öffentlichen Rechts			
3432	Kapitaltransferzahlungen an Beteiligungen			
3433	Kapitaltransferzahlungen an Unternehmen (Finanzunternehmen)			
3434	Kapitaltransferzahlungen an Haushalte und Organisationen ohne Erwerbscharakter			
3435	Kapitaltransferzahlungen an das Ausland			
34	Summe Auszahlungen investive Gebarung	0,00	0,00	0,00
SA2	Saldo (2) Geldfluss aus der Investiven Gebarung (33 – 34)	0,00	0,00	0,00
SA3	Saldo (3) Nettofinanzierungssaldo (Saldo 1 + Saldo 2)	-394.200,00	-384.200,00	-10.000,00
351	Einzahlungen aus der Aufnahme von Finanzschulden	0,00	0,00	0,00
3511	Einzahlungen aus empfangenen Darlehen von öffentlichen Körperschaften und Rechtsträgern			
3512	Einzahlungen aus empfangenen Darlehen von Beteiligungen			
3513	Einzahlungen aus empfangenen Darlehen von Unternehmen und privaten Haushalten			
3514	Einzahlungen aus Finanzschulden (Finanzunternehmen)			
353	Einzahlungen infolge eines Kapitaltausch bei derivativen Finanzinstrumenten mit Grundgeschäft	0,00	0,00	0,00
3530	Einzahlungen infolge eines Kapitaltausch bei derivativen Finanzinstrumenten mit Grundgeschäft			
355	Einzahlungen aus dem Abgang von Finanzinstrumenten	0,00	0,00	0,00
3550	Einzahlungen aus dem Abgang von Finanzinstrumenten			
35	Summe Einzahlungen aus der Finanzierungstätigkeit	0,00	0,00	0,00
361	Auszahlungen aus der Tilgung von Finanzschulden	0,00	0,00	0,00
3611	Auszahlungen aus empfangenen Darlehen von öffentlichen Körperschaften und Rechtsträgern			

Soziale Wohlfahrt und Wohnbauförderung (Gruppe 4)

MVAG	Mittelverwendungs- und aufbringungsgruppen (1. und 2. Ebene)	VA 2021 inkl. NVA	VA 2021	1. NVA
3612	Auszahlungen aus empfangenen Darlehen von Beteiligungen			
3613	Auszahlungen aus empfangenen Darlehen von Unternehmen und privaten Haushalten			
3614	Auszahlungen aus Finanzschulden			
3615	Auszahlung aus der Rückzahlung von Leasingverbindlichkeiten			
363	Auszahlungen infolge eines Kapitaltausch bei derivativen Finanzinstrumenten mit Grundgeschäft	0,00	0,00	0,00
3630	Auszahlungen infolge eines Kapitaltausch bei derivativen Finanzinstrumenten mit Grundgeschäft			
365	Auszahlungen für den Erwerb von Finanzinstrumenten	0,00	0,00	0,00
3650	Auszahlungen für den Erwerb von Finanzinstrumenten			
36	Summe Auszahlungen aus der Finanzierungstätigkeit	0,00	0,00	0,00
SA4	Saldo (4) Geldfluss aus der Finanzierungstätigkeit (35 – 36)	0,00	0,00	0,00
SA5	Saldo (5) Geldfluss aus der voranschlagswirksamen Gebarung (Saldo 3 + Saldo 4)	-394.200,00	-384.200,00	-10.000,00

Gesundheit (Gruppe 5)

MVAG	Mittelverwendungs- und aufbringungsgruppen (1. und 2. Ebene)	VA 2021 inkl. NVA	VA 2021	1. NVA
311	Einzahlungen aus der operativen Verwaltungstätigkeit	11.900,00	2.500,00	9.400,00
3111	Einzahlungen aus eigenen Abgaben			
3112	Einzahlungen aus Ertragsanteilen			
3113	Einzahlungen aus Gebühren			
3114	Einzahlungen aus Leistungen	4.600,00	200,00	4.400,00
3115	Einzahlungen aus Besitz und wirtschaftlicher Tätigkeit			
3116	Einzahlungen aus Veräußerung von geringwertigen Wirtschaftsgütern (GWG) und sonstige Einzahlungen	7.300,00	2.300,00	5.000,00
312	Einzahlungen aus Transfers (ohne Kapitaltransfers)	19.000,00	300,00	18.700,00
3121	Transferzahlungen von Trägern des öffentlichen Rechts	18.700,00		18.700,00
3122	Transferzahlungen von Beteiligungen			
3123	Transferzahlungen von Unternehmen (inkl. Finanzunternehmen)			
3124	Transferzahlungen von Haushalte und Organisationen ohne Erwerbscharakter	300,00	300,00	
3125	Transferzahlungen vom Ausland			
3126	Investitions- und Tilgungszuschüsse zwischen Unternehmungen und Betrieben der Gebietskörperschaft und der Gebietskörperschaft			
313	Einzahlungen aus Finanzerträgen	0,00	0,00	0,00
3131	Einzahlungen aus Zinserträgen			
3133	Einzahlungen aus Gewinnentnahmen von marktbestimmten Betrieben			
3134	Sonstige Einzahlungen aus Finanzerträgen			
3135	Einzahlungen aus Dividenden/Gewinnausschüttungen			
31	Summe Einzahlungen operative Gebarung	30.900,00	2.800,00	28.100,00
321	Auszahlungen aus Personalaufwand	2.300,00	1.500,00	800,00
3211	Auszahlungen für Personalaufwand Bezüge, Nebengebühren, und Mehrleistungsvergütungen)	2.300,00	1.500,00	800,00
3212	Auszahlungen für gesetzliche und freiwillige Sozialaufwendungen			
3213	Auszahlungen aus sonstigem Personalaufwand			
322	Auszahlungen aus Sachaufwand (ohne Transferaufwand)	7.300,00	2.900,00	4.400,00
3221	Auszahlungen für Gebrauchs- und Verbrauchsgüter, Handelswaren			
3222	Auszahlungen für Verwaltungs- und Betriebsaufwand	1.000,00	1.000,00	
3223	Auszahlungen für Leasing- und Mietaufwand			
3224	Auszahlungen für Instandhaltung			
3225	Sonstige Auszahlungen aus Sachaufwand	6.300,00	1.900,00	4.400,00
323	Auszahlungen aus Transfers (ohne Kapitaltransfers)	628.100,00	628.000,00	100,00
3231	Transferzahlungen an Träger des öffentlichen Rechts	628.100,00	628.000,00	100,00
3232	Transferzahlungen an Beteiligungen			
3233	Transferzahlungen an Unternehmen (inkl. Finanzunternehmen)			

1. Nachtragsvoranschlag 2021

NVA Finanzierungshaushalt Bereichsbudget 1. und 2. Ebene (Anlage 1b)

Marktgemeinde Wullersdorf

Gesundheit (Gruppe 5)

MVAG	Mittelverwendungs- und aufbringungsgruppen (1. und 2. Ebene)	VA 2021 inkl. NVA	VA 2021	1. NVA
3234	Transferzahlungen an Haushalte und Organisationen ohne Erwerbscharakter			
3235	Transferzahlungen an das Ausland			
3236	Investitions- und Tilgungszuschüsse zwischen Unternehmungen und Betrieben der Gebietskörperschaft und der Gebietskörperschaft			
324	Auszahlungen aus Finanzaufwand	0,00	0,00	0,00
3241	Auszahlungen für Zinsaufwand, für Finanzierungsleasing, für Forderungskauf, für Finanzschulden und derivative Finanzinstrumente m			
3242	Auszahlungen für Zinsen aus derivativen Finanzinstrumenten ohne Grundgeschäft			
3243	Auszahlung aus Gewinnentnahmen von marktbestimmten Betrieben			
3244	Sonstige Auszahlungen aus Finanzaufwendungen			
32	Summe Auszahlungen operative Gebarung	637.700,00	632.400,00	5.300,00
SA1	Saldo (1) Geldfluss aus der Operativen Gebarung (31 – 32)	-606.800,00	-629.600,00	22.800,00
331	Einzahlungen aus der Investitionstätigkeit	0,00	0,00	0,00
3311	Einzahlungen aus der Veräußerung von immateriellem Vermögen			
3312	Einzahlungen aus der Veräußerung von Grundstücken und Grundstückeinrichtungen			
3313	Einzahlungen aus der Veräußerung von Gebäuden und Bauten			
3314	Einzahlungen aus der Veräußerung von technischen Anlagen, Fahrzeuge und Maschinen			
3315	Einzahlungen aus der Veräußerung von Amts-, Betriebs- und Geschäftsausstattung			
3316	Einzahlungen aus der Veräußerung von Kulturgütern			
3317	Einzahlungen aus der Veräußerung von Beteiligungen			
332	Einzahlungen aus der Rückzahlung von Darlehen sowie gewährten Vorschüssen	0,00	0,00	0,00
3321	Einzahlungen aus Darlehen an Träger des öffentlichen Rechts			
3322	Einzahlungen aus Darlehen an Beteiligungen			
3323	Einzahlungen aus Darlehen an Unternehmen und Haushalte			
3325	Einzahlungen aus Vorschüssen und Anzahlungen			
333	Einzahlungen aus Kapitaltransfers	0,00	0,00	0,00
3331	Kapitaltransferzahlungen von Trägern des öffentlichen Rechts			
3332	Kapitaltransferzahlungen von Beteiligungen			
3333	Kapitaltransferzahlungen von Unternehmen			
3334	Kapitaltransferzahlungen von Haushalten und Organisationen ohne Erwerbscharakter			
3335	Kapitaltransferzahlungen vom Ausland			
33	Summe Einzahlungen investive Gebarung	0,00	0,00	0,00
341	Auszahlungen aus der Investitionstätigkeit	2.000,00	2.000,00	0,00
3411	Auszahlungen für den Erwerb von immateriellem Vermögen			
3412	Auszahlungen für den Erwerb von Grundstücken und Grundstückseinrichtungen	2.000,00	2.000,00	

1. Nachtragsvoranschlag 2021

NVA Finanzierungshaushalt Bereichsbudget 1. und 2. Ebene (Anlage 1b)

Marktgemeinde Wullersdorf

Gesundheit (Gruppe 5)

MVAG	Mittelverwendungs- und aufbringungsgruppen (1. und 2. Ebene)	VA 2021 inkl. NVA	VA 2021	1. NVA
3413	Auszahlungen für den Erwerb von Gebäuden und Bauten			
3414	Auszahlungen für den Erwerb von technischen Anlagen, Fahrzeuge und Maschinen			
3415	Auszahlungen für den Erwerb von Amts-, Betriebs- und Geschäftsausstattung			
3416	Auszahlungen für den Erwerb von Kulturgütern			
3417	Auszahlungen für den Erwerb von Beteiligungen			
342	Auszahlungen von gewährten Darlehen sowie gewährten Vorschüssen	0,00	0,00	0,00
3421	Auszahlung von Darlehen an Träger des öffentlichen Rechts			
3422	Auszahlung von Darlehen an Beteiligungen			
3423	Auszahlung von Darlehen an Unternehmen und Haushalte			
3425	Auszahlungen von Vorschüssen und Anzahlungen			
343	Auszahlungen aus Kapitaltransfers	18.700,00	0,00	18.700,00
3431	Kapitaltransferzahlungen an Träger des öffentlichen Rechts			
3432	Kapitaltransferzahlungen an Beteiligungen			
3433	Kapitaltransferzahlungen an Unternehmen (Finanzunternehmen)			
3434	Kapitaltransferzahlungen an Haushalte und Organisationen ohne Erwerbscharakter	18.700,00		18.700,00
3435	Kapitaltransferzahlungen an das Ausland			
34	Summe Auszahlungen investive Gebarung	20.700,00	2.000,00	18.700,00
SA2	Saldo (2) Geldfluss aus der Investiven Gebarung (33 – 34)	-20.700,00	-2.000,00	-18.700,00
SA3	Saldo (3) Nettofinanzierungssaldo (Saldo 1 + Saldo 2)	-627.500,00	-631.600,00	4.100,00
351	Einzahlungen aus der Aufnahme von Finanzschulden	0,00	0,00	0,00
3511	Einzahlungen aus empfangenen Darlehen von öffentlichen Körperschaften und Rechtsträgern			
3512	Einzahlungen aus empfangenen Darlehen von Beteiligungen			
3513	Einzahlungen aus empfangenen Darlehen von Unternehmen und privaten Haushalten			
3514	Einzahlungen aus Finanzschulden (Finanzunternehmen)			
353	Einzahlungen infolge eines Kapitaltausch bei derivativen Finanzinstrumenten mit Grundgeschäft	0,00	0,00	0,00
3530	Einzahlungen infolge eines Kapitaltausch bei derivativen Finanzinstrumenten mit Grundgeschäft			
355	Einzahlungen aus dem Abgang von Finanzinstrumenten	0,00	0,00	0,00
3550	Einzahlungen aus dem Abgang von Finanzinstrumenten			
35	Summe Einzahlungen aus der Finanzierungstätigkeit	0,00	0,00	0,00
361	Auszahlungen aus der Tilgung von Finanzschulden	0,00	0,00	0,00
3611	Auszahlungen aus empfangenen Darlehen von öffentlichen Körperschaften und Rechtsträgern			

Gesundheit (Gruppe 5)

MVAG	Mittelverwendungs- und aufbringungsgruppen (1. und 2. Ebene)	VA 2021 inkl. NVA	VA 2021	1. NVA
3612	Auszahlungen aus empfangenen Darlehen von Beteiligungen			
3613	Auszahlungen aus empfangenen Darlehen von Unternehmen und privaten Haushalten			
3614	Auszahlungen aus Finanzschulden			
3615	Auszahlung aus der Rückzahlung von Leasingverbindlichkeiten			
363	Auszahlungen infolge eines Kapitaltausch bei derivativen Finanzinstrumenten mit Grundgeschäft	0,00	0,00	0,00
3630	Auszahlungen infolge eines Kapitaltausch bei derivativen Finanzinstrumenten mit Grundgeschäft			
365	Auszahlungen für den Erwerb von Finanzinstrumenten	0,00	0,00	0,00
3650	Auszahlungen für den Erwerb von Finanzinstrumenten			
36	Summe Auszahlungen aus der Finanzierungstätigkeit	0,00	0,00	0,00
SA4	Saldo (4) Geldfluss aus der Finanzierungstätigkeit (35 – 36)	0,00	0,00	0,00
SA5	Saldo (5) Geldfluss aus der voranschlagswirksamen Gebarung (Saldo 3 + Saldo 4)	-627.500,00	-631.600,00	4.100,00

1. Nachtragsvoranschlag 2021

NVA Finanzierungshaushalt Bereichsbudget 1. und 2. Ebene (Anlage 1b)

Marktgemeinde Wullersdorf

Straßen- und Wasserbau, Verkehr (Gruppe 6)

MVAG	Mittelverwendungs- und aufbringungsgruppen (1. und 2. Ebene)	VA 2021 inkl. NVA	VA 2021	1. NVA
311	Einzahlungen aus der operativen Verwaltungstätigkeit	117.800,00	122.800,00	-5.000,00
3111	Einzahlungen aus eigenen Abgaben			
3112	Einzahlungen aus Ertragsanteilen			
3113	Einzahlungen aus Gebühren			
3114	Einzahlungen aus Leistungen	3.500,00	1.000,00	2.500,00
3115	Einzahlungen aus Besitz und wirtschaftlicher Tätigkeit			
3116	Einzahlungen aus Veräußerung von geringwertigen Wirtschaftsgütern (GWG) und sonstige Einzahlungen	114.300,00	121.800,00	-7.500,00
312	Einzahlungen aus Transfers (ohne Kapitaltransfers)	105.500,00	204.300,00	-98.800,00
3121	Transferzahlungen von Trägern des öffentlichen Rechts	102.500,00	201.300,00	-98.800,00
3122	Transferzahlungen von Beteiligungen			
3123	Transferzahlungen von Unternehmen (inkl. Finanzunternehmen)			
3124	Transferzahlungen von Haushalte und Organisationen ohne Erwerbscharakter	3.000,00	3.000,00	
3125	Transferzahlungen vom Ausland			
3126	Investitions- und Tilgungszuschüsse zwischen Unternehmungen und Betrieben der Gebietskörperschaft und der Gebietskörperschaft			
313	Einzahlungen aus Finanzerträgen	0,00	0,00	0,00
3131	Einzahlungen aus Zinserträgen			
3133	Einzahlungen aus Gewinnentnahmen von marktbestimmten Betrieben			
3134	Sonstige Einzahlungen aus Finanzerträgen			
3135	Einzahlungen aus Dividenden/Gewinnausschüttungen			
31	Summe Einzahlungen operative Gebarung	223.300,00	327.100,00	-103.800,00
321	Auszahlungen aus Personalaufwand	0,00	0,00	0,00
3211	Auszahlungen für Personalaufwand Bezüge, Nebengebühren, und Mehrleistungsvergütungen)			
3212	Auszahlungen für gesetzliche und freiwillige Sozialaufwendungen			
3213	Auszahlungen aus sonstigem Personalaufwand			
322	Auszahlungen aus Sachaufwand (ohne Transferaufwand)	142.500,00	166.700,00	-24.200,00
3221	Auszahlungen für Gebrauchs- und Verbrauchsgüter, Handelswaren	4.400,00	4.400,00	
3222	Auszahlungen für Verwaltungs- und Betriebsaufwand			
3223	Auszahlungen für Leasing- und Mietaufwand			
3224	Auszahlungen für Instandhaltung	34.300,00	32.300,00	2.000,00
3225	Sonstige Auszahlungen aus Sachaufwand	103.800,00	130.000,00	-26.200,00
323	Auszahlungen aus Transfers (ohne Kapitaltransfers)	8.000,00	8.000,00	0,00
3231	Transferzahlungen an Träger des öffentlichen Rechts	8.000,00	8.000,00	
3232	Transferzahlungen an Beteiligungen			
3233	Transferzahlungen an Unternehmen (inkl. Finanzunternehmen)			

1. Nachtragsvoranschlag 2021

NVA Finanzierungshaushalt Bereichsbudget 1. und 2. Ebene (Anlage 1b)

Marktgemeinde Wullersdorf

Straßen- und Wasserbau, Verkehr (Gruppe 6)

MVAG	Mittelverwendungs- und aufbringungsgruppen (1. und 2. Ebene)	VA 2021 inkl. NVA	VA 2021	1. NVA
3234	Transferzahlungen an Haushalte und Organisationen ohne Erwerbscharakter			
3235	Transferzahlungen an das Ausland			
3236	Investitions- und Tilgungszuschüsse zwischen Unternehmungen und Betrieben der Gebietskörperschaft und der Gebietskörperschaft			
324	Auszahlungen aus Finanzaufwand	4.600,00	4.600,00	0,00
3241	Auszahlungen für Zinsaufwand, für Finanzierungsleasing, für Forderungskauf, für Finanzschulden und derivative Finanzinstrumente m	4.600,00	4.600,00	
3242	Auszahlungen für Zinsen aus derivativen Finanzinstrumenten ohne Grundgeschäft			
3243	Auszahlung aus Gewinnentnahmen von marktbestimmten Betrieben			
3244	Sonstige Auszahlungen aus Finanzaufwendungen			
32	Summe Auszahlungen operative Gebarung	155.100,00	179.300,00	-24.200,00
SA1	Saldo (1) Geldfluss aus der Operativen Gebarung (31 – 32)	68.200,00	147.800,00	-79.600,00
331	Einzahlungen aus der Investitionstätigkeit	50.000,00	0,00	50.000,00
3311	Einzahlungen aus der Veräußerung von immateriellem Vermögen			
3312	Einzahlungen aus der Veräußerung von Grundstücken und Grundstückeinrichtungen	50.000,00		50.000,00
3313	Einzahlungen aus der Veräußerung von Gebäuden und Bauten			
3314	Einzahlungen aus der Veräußerung von technischen Anlagen, Fahrzeuge und Maschinen			
3315	Einzahlungen aus der Veräußerung von Amts-, Betriebs- und Geschäftsausstattung			
3316	Einzahlungen aus der Veräußerung von Kulturgütern			
3317	Einzahlungen aus der Veräußerung von Beteiligungen			
332	Einzahlungen aus der Rückzahlung von Darlehen sowie gewährten Vorschüssen	0,00	0,00	0,00
3321	Einzahlungen aus Darlehen an Träger des öffentlichen Rechts			
3322	Einzahlungen aus Darlehen an Beteiligungen			
3323	Einzahlungen aus Darlehen an Unternehmen und Haushalte			
3325	Einzahlungen aus Vorschüssen und Anzahlungen			
333	Einzahlungen aus Kapitaltransfers	0,00	120.000,00	-120.000,00
3331	Kapitaltransferzahlungen von Trägern des öffentlichen Rechts		120.000,00	-120.000,00
3332	Kapitaltransferzahlungen von Beteiligungen			
3333	Kapitaltransferzahlungen von Unternehmen			
3334	Kapitaltransferzahlungen von Haushalten und Organisationen ohne Erwerbscharakter			
3335	Kapitaltransferzahlungen vom Ausland			
33	Summe Einzahlungen investive Gebarung	50.000,00	120.000,00	-70.000,00
341	Auszahlungen aus der Investitionstätigkeit	263.100,00	441.600,00	-178.500,00
3411	Auszahlungen für den Erwerb von immateriellem Vermögen			
3412	Auszahlungen für den Erwerb von Grundstücken und Grundstückseinrichtungen	263.100,00	441.600,00	-178.500,00

1. Nachtragsvoranschlag 2021

NVA Finanzierungshaushalt Bereichsbudget 1. und 2. Ebene (Anlage 1b)

Marktgemeinde Wullersdorf

Straßen- und Wasserbau, Verkehr (Gruppe 6)

MVAG	Mittelverwendungs- und aufbringungsgruppen (1. und 2. Ebene)	VA 2021 inkl. NVA	VA 2021	1. NVA
3413	Auszahlungen für den Erwerb von Gebäuden und Bauten			
3414	Auszahlungen für den Erwerb von technischen Anlagen, Fahrzeuge und Maschinen			
3415	Auszahlungen für den Erwerb von Amts-, Betriebs- und Geschäftsausstattung			
3416	Auszahlungen für den Erwerb von Kulturgütern			
3417	Auszahlungen für den Erwerb von Beteiligungen			
342	Auszahlungen von gewährten Darlehen sowie gewährten Vorschüssen	0,00	0,00	0,00
3421	Auszahlung von Darlehen an Träger des öffentlichen Rechts			
3422	Auszahlung von Darlehen an Beteiligungen			
3423	Auszahlung von Darlehen an Unternehmen und Haushalte			
3425	Auszahlungen von Vorschüssen und Anzahlungen			
343	Auszahlungen aus Kapitaltransfers	0,00	0,00	0,00
3431	Kapitaltransferzahlungen an Träger des öffentlichen Rechts			
3432	Kapitaltransferzahlungen an Beteiligungen			
3433	Kapitaltransferzahlungen an Unternehmen (Finanzunternehmen)			
3434	Kapitaltransferzahlungen an Haushalte und Organisationen ohne Erwerbscharakter			
3435	Kapitaltransferzahlungen an das Ausland			
34	Summe Auszahlungen investive Gebarung	263.100,00	441.600,00	-178.500,00
SA2	Saldo (2) Geldfluss aus der Investiven Gebarung (33 – 34)	-213.100,00	-321.600,00	108.500,00
SA3	Saldo (3) Nettofinanzierungssaldo (Saldo 1 + Saldo 2)	-144.900,00	-173.800,00	28.900,00
351	Einzahlungen aus der Aufnahme von Finanzschulden	0,00	0,00	0,00
3511	Einzahlungen aus empfangenen Darlehen von öffentlichen Körperschaften und Rechtsträgern			
3512	Einzahlungen aus empfangenen Darlehen von Beteiligungen			
3513	Einzahlungen aus empfangenen Darlehen von Unternehmen und privaten Haushalten			
3514	Einzahlungen aus Finanzschulden (Finanzunternehmen)			
353	Einzahlungen infolge eines Kapitaltausch bei derivativen Finanzinstrumenten mit Grundgeschäft	0,00	0,00	0,00
3530	Einzahlungen infolge eines Kapitaltausch bei derivativen Finanzinstrumenten mit Grundgeschäft			
355	Einzahlungen aus dem Abgang von Finanzinstrumenten	0,00	0,00	0,00
3550	Einzahlungen aus dem Abgang von Finanzinstrumenten			
35	Summe Einzahlungen aus der Finanzierungstätigkeit	0,00	0,00	0,00
361	Auszahlungen aus der Tilgung von Finanzschulden	107.000,00	107.000,00	0,00
3611	Auszahlungen aus empfangenen Darlehen von öffentlichen Körperschaften und Rechtsträgern			

1. Nachtragsvoranschlag 2021

NVA Finanzierungshaushalt Bereichsbudget 1. und 2. Ebene (Anlage 1b)

Marktgemeinde Wullersdorf

Straßen- und Wasserbau, Verkehr (Gruppe 6)

MVAG	Mittelverwendungs- und aufbringungsgruppen (1. und 2. Ebene)	VA 2021 inkl. NVA	VA 2021	1. NVA
3612	Auszahlungen aus empfangenen Darlehen von Beteiligungen			
3613	Auszahlungen aus empfangenen Darlehen von Unternehmen und privaten Haushalten			
3614	Auszahlungen aus Finanzschulden	107.000,00	107.000,00	
3615	Auszahlung aus der Rückzahlung von Leasingverbindlichkeiten			
363	Auszahlungen infolge eines Kapitaltausch bei derivativen Finanzinstrumenten mit Grundgeschäft	0,00	0,00	0,00
3630	Auszahlungen infolge eines Kapitaltausch bei derivativen Finanzinstrumenten mit Grundgeschäft			
365	Auszahlungen für den Erwerb von Finanzinstrumenten	0,00	0,00	0,00
3650	Auszahlungen für den Erwerb von Finanzinstrumenten			
36	Summe Auszahlungen aus der Finanzierungstätigkeit	107.000,00	107.000,00	0,00
SA4	Saldo (4) Geldfluss aus der Finanzierungstätigkeit (35 – 36)	-107.000,00	-107.000,00	0,00
SA5	Saldo (5) Geldfluss aus der voranschlagswirksamen Gebarung (Saldo 3 + Saldo 4)	-251.900,00	-280.800,00	28.900,00

1. Nachtragsvoranschlag 2021

NVA Finanzierungshaushalt Bereichsbudget 1. und 2. Ebene (Anlage 1b)

Marktgemeinde Wullersdorf

Wirtschaftsförderung (Gruppe 7)

MVAG	Mittelverwendungs- und aufbringungsgruppen (1. und 2. Ebene)	VA 2021 inkl. NVA	VA 2021	1. NVA
311	Einzahlungen aus der operativen Verwaltungstätigkeit	53.900,00	50.100,00	3.800,00
3111	Einzahlungen aus eigenen Abgaben			
3112	Einzahlungen aus Ertragsanteilen			
3113	Einzahlungen aus Gebühren			
3114	Einzahlungen aus Leistungen			
3115	Einzahlungen aus Besitz und wirtschaftlicher Tätigkeit			
3116	Einzahlungen aus Veräußerung von geringwertigen Wirtschaftsgütern (GWG) und sonstige Einzahlungen	53.900,00	50.100,00	3.800,00
312	Einzahlungen aus Transfers (ohne Kapitaltransfers)	6.200,00	10.000,00	-3.800,00
3121	Transferzahlungen von Trägern des öffentlichen Rechts	6.200,00	10.000,00	-3.800,00
3122	Transferzahlungen von Beteiligungen			
3123	Transferzahlungen von Unternehmen (inkl. Finanzunternehmen)			
3124	Transferzahlungen von Haushalte und Organisationen ohne Erwerbscharakter			
3125	Transferzahlungen vom Ausland			
3126	Investitions- und Tilgungszuschüsse zwischen Unternehmungen und Betrieben der Gebietskörperschaft und der Gebietskörperschaft			
313	Einzahlungen aus Finanzerträgen	0,00	0,00	0,00
3131	Einzahlungen aus Zinserträgen			
3133	Einzahlungen aus Gewinnentnahmen von marktbestimmten Betrieben			
3134	Sonstige Einzahlungen aus Finanzerträgen			
3135	Einzahlungen aus Dividenden/Gewinnausschüttungen			
31	Summe Einzahlungen operative Gebarung	60.100,00	60.100,00	0,00
321	Auszahlungen aus Personalaufwand	0,00	0,00	0,00
3211	Auszahlungen für Personalaufwand Bezüge, Nebengebühren, und Mehrleistungsvergütungen)			
3212	Auszahlungen für gesetzliche und freiwillige Sozialaufwendungen			
3213	Auszahlungen aus sonstigem Personalaufwand			
322	Auszahlungen aus Sachaufwand (ohne Transferaufwand)	73.800,00	70.000,00	3.800,00
3221	Auszahlungen für Gebrauchs- und Verbrauchsgüter, Handelswaren	500,00	500,00	
3222	Auszahlungen für Verwaltungs- und Betriebsaufwand			
3223	Auszahlungen für Leasing- und Mietaufwand			
3224	Auszahlungen für Instandhaltung			
3225	Sonstige Auszahlungen aus Sachaufwand	73.300,00	69.500,00	3.800,00
323	Auszahlungen aus Transfers (ohne Kapitaltransfers)	7.000,00	6.600,00	400,00
3231	Transferzahlungen an Träger des öffentlichen Rechts			
3232	Transferzahlungen an Beteiligungen			
3233	Transferzahlungen an Unternehmen (inkl. Finanzunternehmen)			

1. Nachtragsvoranschlag 2021

NVA Finanzierungshaushalt Bereichsbudget 1. und 2. Ebene (Anlage 1b)

Marktgemeinde Wullersdorf

Wirtschaftsförderung (Gruppe 7)

MVAG	Mittelverwendungs- und aufbringungsgruppen (1. und 2. Ebene)	VA 2021 inkl. NVA	VA 2021	1. NVA
3234	Transferzahlungen an Haushalte und Organisationen ohne Erwerbscharakter	7.000,00	6.600,00	400,00
3235	Transferzahlungen an das Ausland			
3236	Investitions- und Tilgungszuschüsse zwischen Unternehmungen und Betrieben der Gebietskörperschaft und der Gebietskörperschaft			
324	Auszahlungen aus Finanzaufwand	200,00	200,00	0,00
3241	Auszahlungen für Zinsaufwand, für Finanzierungsleasing, für Forderungskauf, für Finanzschulden und derivative Finanzinstrumente m	200,00	200,00	
3242	Auszahlungen für Zinsen aus derivativen Finanzinstrumenten ohne Grundgeschäft			
3243	Auszahlung aus Gewinnentnahmen von marktbestimmten Betrieben			
3244	Sonstige Auszahlungen aus Finanzaufwendungen			
32	Summe Auszahlungen operative Gebarung	81.000,00	76.800,00	4.200,00
SA1	Saldo (1) Geldfluss aus der Operativen Gebarung (31 – 32)	-20.900,00	-16.700,00	-4.200,00
331	Einzahlungen aus der Investitionstätigkeit	0,00	0,00	0,00
3311	Einzahlungen aus der Veräußerung von immateriellem Vermögen			
3312	Einzahlungen aus der Veräußerung von Grundstücken und Grundstückeinrichtungen			
3313	Einzahlungen aus der Veräußerung von Gebäuden und Bauten			
3314	Einzahlungen aus der Veräußerung von technischen Anlagen, Fahrzeuge und Maschinen			
3315	Einzahlungen aus der Veräußerung von Amts-, Betriebs- und Geschäftsausstattung			
3316	Einzahlungen aus der Veräußerung von Kulturgütern			
3317	Einzahlungen aus der Veräußerung von Beteiligungen			
332	Einzahlungen aus der Rückzahlung von Darlehen sowie gewährten Vorschüssen	0,00	0,00	0,00
3321	Einzahlungen aus Darlehen an Träger des öffentlichen Rechts			
3322	Einzahlungen aus Darlehen an Beteiligungen			
3323	Einzahlungen aus Darlehen an Unternehmen und Haushalte			
3325	Einzahlungen aus Vorschüssen und Anzahlungen			
333	Einzahlungen aus Kapitaltransfers	10.000,00	10.000,00	0,00
3331	Kapitaltransferzahlungen von Trägern des öffentlichen Rechts	10.000,00	10.000,00	
3332	Kapitaltransferzahlungen von Beteiligungen			
3333	Kapitaltransferzahlungen von Unternehmen			
3334	Kapitaltransferzahlungen von Haushalten und Organisationen ohne Erwerbscharakter			
3335	Kapitaltransferzahlungen vom Ausland			
33	Summe Einzahlungen investive Gebarung	10.000,00	10.000,00	0,00
341	Auszahlungen aus der Investitionstätigkeit	70.000,00	70.000,00	0,00
3411	Auszahlungen für den Erwerb von immateriellem Vermögen			
3412	Auszahlungen für den Erwerb von Grundstücken und Grundstückseinrichtungen	70.000,00	70.000,00	

1. Nachtragsvoranschlag 2021

NVA Finanzierungshaushalt Bereichsbudget 1. und 2. Ebene (Anlage 1b)

Marktgemeinde Wullersdorf

Wirtschaftsförderung (Gruppe 7)

MVAG	Mittelverwendungs- und aufbringungsgruppen (1. und 2. Ebene)	VA 2021 inkl. NVA	VA 2021	1. NVA
3413	Auszahlungen für den Erwerb von Gebäuden und Bauten			
3414	Auszahlungen für den Erwerb von technischen Anlagen, Fahrzeuge und Maschinen			
3415	Auszahlungen für den Erwerb von Amts-, Betriebs- und Geschäftsausstattung			
3416	Auszahlungen für den Erwerb von Kulturgütern			
3417	Auszahlungen für den Erwerb von Beteiligungen			
342	Auszahlungen von gewährten Darlehen sowie gewährten Vorschüssen	0,00	0,00	0,00
3421	Auszahlung von Darlehen an Träger des öffentlichen Rechts			
3422	Auszahlung von Darlehen an Beteiligungen			
3423	Auszahlung von Darlehen an Unternehmen und Haushalte			
3425	Auszahlungen von Vorschüssen und Anzahlungen			
343	Auszahlungen aus Kapitaltransfers	300,00	300,00	0,00
3431	Kapitaltransferzahlungen an Träger des öffentlichen Rechts			
3432	Kapitaltransferzahlungen an Beteiligungen			
3433	Kapitaltransferzahlungen an Unternehmen (Finanzunternehmen)			
3434	Kapitaltransferzahlungen an Haushalte und Organisationen ohne Erwerbscharakter	300,00	300,00	
3435	Kapitaltransferzahlungen an das Ausland			
34	Summe Auszahlungen investive Gebarung	70.300,00	70.300,00	0,00
SA2	Saldo (2) Geldfluss aus der Investiven Gebarung (33 – 34)	-60.300,00	-60.300,00	0,00
SA3	Saldo (3) Nettofinanzierungssaldo (Saldo 1 + Saldo 2)	-81.200,00	-77.000,00	-4.200,00
351	Einzahlungen aus der Aufnahme von Finanzschulden	0,00	0,00	0,00
3511	Einzahlungen aus empfangenen Darlehen von öffentlichen Körperschaften und Rechtsträgern			
3512	Einzahlungen aus empfangenen Darlehen von Beteiligungen			
3513	Einzahlungen aus empfangenen Darlehen von Unternehmen und privaten Haushalten			
3514	Einzahlungen aus Finanzschulden (Finanzunternehmen)			
353	Einzahlungen infolge eines Kapitaltausch bei derivativen Finanzinstrumenten mit Grundgeschäft	0,00	0,00	0,00
3530	Einzahlungen infolge eines Kapitaltausch bei derivativen Finanzinstrumenten mit Grundgeschäft			
355	Einzahlungen aus dem Abgang von Finanzinstrumenten	0,00	0,00	0,00
3550	Einzahlungen aus dem Abgang von Finanzinstrumenten			
35	Summe Einzahlungen aus der Finanzierungstätigkeit	0,00	0,00	0,00
361	Auszahlungen aus der Tilgung von Finanzschulden	7.100,00	7.100,00	0,00
3611	Auszahlungen aus empfangenen Darlehen von öffentlichen Körperschaften und Rechtsträgern			

Wirtschaftsförderung (Gruppe 7)

MVAG	Mittelverwendungs- und aufbringungsgruppen (1. und 2. Ebene)	VA 2021 inkl. NVA	VA 2021	1. NVA
3612	Auszahlungen aus empfangenen Darlehen von Beteiligungen			
3613	Auszahlungen aus empfangenen Darlehen von Unternehmen und privaten Haushalten			
3614	Auszahlungen aus Finanzschulden	7.100,00	7.100,00	
3615	Auszahlung aus der Rückzahlung von Leasingverbindlichkeiten			
363	Auszahlungen infolge eines Kapitaltausch bei derivativen Finanzinstrumenten mit Grundgeschäft	0,00	0,00	0,00
3630	Auszahlungen infolge eines Kapitaltausch bei derivativen Finanzinstrumenten mit Grundgeschäft			
365	Auszahlungen für den Erwerb von Finanzinstrumenten	0,00	0,00	0,00
3650	Auszahlungen für den Erwerb von Finanzinstrumenten			
36	Summe Auszahlungen aus der Finanzierungstätigkeit	7.100,00	7.100,00	0,00
SA4	Saldo (4) Geldfluss aus der Finanzierungstätigkeit (35 – 36)	-7.100,00	-7.100,00	0,00
SA5	Saldo (5) Geldfluss aus der voranschlagswirksamen Gebarung (Saldo 3 + Saldo 4)	-88.300,00	-84.100,00	-4.200,00

1. Nachtragsvoranschlag 2021

NVA Finanzierungshaushalt Bereichsbudget 1. und 2. Ebene (Anlage 1b)

Marktgemeinde Wullersdorf

Dienstleistungen (Gruppe 8)

MVAG	Mittelverwendungs- und aufbringungsgruppen (1. und 2. Ebene)	VA 2021 inkl. NVA	VA 2021	1. NVA
311	Einzahlungen aus der operativen Verwaltungstätigkeit	1.438.600,00	1.863.700,00	-425.100,00
3111	Einzahlungen aus eigenen Abgaben	20.500,00	20.500,00	
3112	Einzahlungen aus Ertragsanteilen			
3113	Einzahlungen aus Gebühren	1.047.500,00	1.029.500,00	18.000,00
3114	Einzahlungen aus Leistungen	1.000,00	1.000,00	
3115	Einzahlungen aus Besitz und wirtschaftlicher Tätigkeit	52.000,00	52.000,00	
3116	Einzahlungen aus Veräußerung von geringwertigen Wirtschaftsgütern (GWG) und sonstige Einzahlungen	317.600,00	760.700,00	-443.100,00
312	Einzahlungen aus Transfers (ohne Kapitaltransfers)	167.900,00	483.700,00	-315.800,00
3121	Transferzahlungen von Trägern des öffentlichen Rechts	167.900,00	483.700,00	-315.800,00
3122	Transferzahlungen von Beteiligungen			
3123	Transferzahlungen von Unternehmen (inkl. Finanzunternehmen)			
3124	Transferzahlungen von Haushalte und Organisationen ohne Erwerbscharakter			
3125	Transferzahlungen vom Ausland			
3126	Investitions- und Tilgungszuschüsse zwischen Unternehmungen und Betrieben der Gebietskörperschaft und der Gebietskörperschaft			
313	Einzahlungen aus Finanzerträgen	200,00	200,00	0,00
3131	Einzahlungen aus Zinserträgen	200,00	200,00	
3133	Einzahlungen aus Gewinnentnahmen von marktbestimmten Betrieben			
3134	Sonstige Einzahlungen aus Finanzerträgen			
3135	Einzahlungen aus Dividenden/Gewinnausschüttungen			
31	Summe Einzahlungen operative Gebarung	1.606.700,00	2.347.600,00	-740.900,00
321	Auszahlungen aus Personalaufwand	245.200,00	235.400,00	9.800,00
3211	Auszahlungen für Personalaufwand Bezüge, Nebengebühren, und Mehrleistungsvergütungen)	194.100,00	185.900,00	8.200,00
3212	Auszahlungen für gesetzliche und freiwillige Sozialaufwendungen	50.100,00	48.500,00	1.600,00
3213	Auszahlungen aus sonstigem Personalaufwand	1.000,00	1.000,00	
322	Auszahlungen aus Sachaufwand (ohne Transferaufwand)	881.400,00	1.259.300,00	-377.900,00
3221	Auszahlungen für Gebrauchs- und Verbrauchsgüter, Handelswaren	222.100,00	221.100,00	1.000,00
3222	Auszahlungen für Verwaltungs- und Betriebsaufwand	103.000,00	102.000,00	1.000,00
3223	Auszahlungen für Leasing- und Mietaufwand	300,00	300,00	
3224	Auszahlungen für Instandhaltung	79.700,00	79.700,00	
3225	Sonstige Auszahlungen aus Sachaufwand	476.300,00	856.200,00	-379.900,00
323	Auszahlungen aus Transfers (ohne Kapitaltransfers)	125.100,00	132.900,00	-7.800,00
3231	Transferzahlungen an Träger des öffentlichen Rechts	125.100,00	132.900,00	-7.800,00
3232	Transferzahlungen an Beteiligungen			
3233	Transferzahlungen an Unternehmen (inkl. Finanzunternehmen)			

1. Nachtragsvoranschlag 2021

NVA Finanzierungshaushalt Bereichsbudget 1. und 2. Ebene (Anlage 1b)

Marktgemeinde Wullersdorf

Dienstleistungen (Gruppe 8)

MVAG	Mittelverwendungs- und aufbringungsgruppen (1. und 2. Ebene)	VA 2021 inkl. NVA	VA 2021	1. NVA
3234	Transferzahlungen an Haushalte und Organisationen ohne Erwerbscharakter			
3235	Transferzahlungen an das Ausland			
3236	Investitions- und Tilgungszuschüsse zwischen Unternehmungen und Betrieben der Gebietskörperschaft und der Gebietskörperschaft			
324	Auszahlungen aus Finanzaufwand	58.600,00	57.000,00	1.600,00
3241	Auszahlungen für Zinsaufwand, für Finanzierungsleasing, für Forderungskauf, für Finanzschulden und derivative Finanzinstrumente m	58.600,00	57.000,00	1.600,00
3242	Auszahlungen für Zinsen aus derivativen Finanzinstrumenten ohne Grundgeschäft			
3243	Auszahlung aus Gewinnentnahmen von marktbestimmten Betrieben			
3244	Sonstige Auszahlungen aus Finanzaufwendungen			
32	Summe Auszahlungen operative Gebarung	1.310.300,00	1.684.600,00	-374.300,00
SA1	Saldo (1) Geldfluss aus der Operativen Gebarung (31 – 32)	296.400,00	663.000,00	-366.600,00
331	Einzahlungen aus der Investitionstätigkeit	610.200,00	380.000,00	230.200,00
3311	Einzahlungen aus der Veräußerung von immateriellem Vermögen			
3312	Einzahlungen aus der Veräußerung von Grundstücken und Grundstückeinrichtungen	610.200,00	380.000,00	230.200,00
3313	Einzahlungen aus der Veräußerung von Gebäuden und Bauten			
3314	Einzahlungen aus der Veräußerung von technischen Anlagen, Fahrzeuge und Maschinen			
3315	Einzahlungen aus der Veräußerung von Amts-, Betriebs- und Geschäftsausstattung			
3316	Einzahlungen aus der Veräußerung von Kulturgütern			
3317	Einzahlungen aus der Veräußerung von Beteiligungen			
332	Einzahlungen aus der Rückzahlung von Darlehen sowie gewährten Vorschüssen	0,00	0,00	0,00
3321	Einzahlungen aus Darlehen an Träger des öffentlichen Rechts			
3322	Einzahlungen aus Darlehen an Beteiligungen			
3323	Einzahlungen aus Darlehen an Unternehmen und Haushalte			
3325	Einzahlungen aus Vorschüssen und Anzahlungen			
333	Einzahlungen aus Kapitaltransfers	385.700,00	120.000,00	265.700,00
3331	Kapitaltransferzahlungen von Trägern des öffentlichen Rechts	285.700,00	100.000,00	185.700,00
3332	Kapitaltransferzahlungen von Beteiligungen			
3333	Kapitaltransferzahlungen von Unternehmen			
3334	Kapitaltransferzahlungen von Haushalten und Organisationen ohne Erwerbscharakter	100.000,00	20.000,00	80.000,00
3335	Kapitaltransferzahlungen vom Ausland			
33	Summe Einzahlungen investive Gebarung	995.900,00	500.000,00	495.900,00
341	Auszahlungen aus der Investitionstätigkeit	1.516.600,00	1.220.000,00	296.600,00
3411	Auszahlungen für den Erwerb von immateriellem Vermögen			
3412	Auszahlungen für den Erwerb von Grundstücken und Grundstückseinrichtungen	824.100,00	995.000,00	-170.900,00

1. Nachtragsvoranschlag 2021

Marktgemeinde Wullersdorf

NVA Finanzierungshaushalt Bereichsbudget 1. und 2. Ebene (Anlage 1b)

Dienstleistungen (Gruppe 8)

MVAG	Mittelverwendungs- und aufbringungsgruppen (1. und 2. Ebene)	VA 2021 inkl. NVA	VA 2021	1. NVA
3413	Auszahlungen für den Erwerb von Gebäuden und Bauten	689.500,00	220.000,00	469.500,00
3414	Auszahlungen für den Erwerb von technischen Anlagen, Fahrzeuge und Maschinen	3.000,00	5.000,00	-2.000,00
3415	Auszahlungen für den Erwerb von Amts-, Betriebs- und Geschäftsausstattung			
3416	Auszahlungen für den Erwerb von Kulturgütern			
3417	Auszahlungen für den Erwerb von Beteiligungen			
342	Auszahlungen von gewährten Darlehen sowie gewährten Vorschüssen	0,00	0,00	0,00
3421	Auszahlung von Darlehen an Träger des öffentlichen Rechts			
3422	Auszahlung von Darlehen an Beteiligungen			
3423	Auszahlung von Darlehen an Unternehmen und Haushalte			
3425	Auszahlungen von Vorschüssen und Anzahlungen			
343	Auszahlungen aus Kapitaltransfers	0,00	0,00	0,00
3431	Kapitaltransferzahlungen an Träger des öffentlichen Rechts			
3432	Kapitaltransferzahlungen an Beteiligungen			
3433	Kapitaltransferzahlungen an Unternehmen (Finanzunternehmen)			
3434	Kapitaltransferzahlungen an Haushalte und Organisationen ohne Erwerbscharakter			
3435	Kapitaltransferzahlungen an das Ausland			
34	Summe Auszahlungen investive Gebarung	1.516.600,00	1.220.000,00	296.600,00
SA2	Saldo (2) Geldfluss aus der Investiven Gebarung (33 – 34)	-520.700,00	-720.000,00	199.300,00
SA3	Saldo (3) Nettofinanzierungssaldo (Saldo 1 + Saldo 2)	-224.300,00	-57.000,00	-167.300,00
351	Einzahlungen aus der Aufnahme von Finanzschulden	355.700,00	105.400,00	250.300,00
3511	Einzahlungen aus empfangenen Darlehen von öffentlichen Körperschaften und Rechtsträgern	5.700,00	5.400,00	300,00
3512	Einzahlungen aus empfangenen Darlehen von Beteiligungen			
3513	Einzahlungen aus empfangenen Darlehen von Unternehmen und privaten Haushalten			
3514	Einzahlungen aus Finanzschulden (Finanzunternehmen)	350.000,00	100.000,00	250.000,00
353	Einzahlungen infolge eines Kapitaltausch bei derivativen Finanzinstrumenten mit Grundgeschäft	0,00	0,00	0,00
3530	Einzahlungen infolge eines Kapitaltausch bei derivativen Finanzinstrumenten mit Grundgeschäft			
355	Einzahlungen aus dem Abgang von Finanzinstrumenten	0,00	0,00	0,00
3550	Einzahlungen aus dem Abgang von Finanzinstrumenten			
35	Summe Einzahlungen aus der Finanzierungstätigkeit	355.700,00	105.400,00	250.300,00
361	Auszahlungen aus der Tilgung von Finanzschulden	888.900,00	767.200,00	121.700,00
3611	Auszahlungen aus empfangenen Darlehen von öffentlichen Körperschaften und Rechtsträgern			

1. Nachtragsvoranschlag 2021

Marktgemeinde Wullersdorf

NVA Finanzierungshaushalt Bereichsbudget 1. und 2. Ebene (Anlage 1b)

Dienstleistungen (Gruppe 8)

MVAG	Mittelverwendungs- und aufbringungsgruppen (1. und 2. Ebene)	VA 2021 inkl. NVA	VA 2021	1. NVA
3612	Auszahlungen aus empfangenen Darlehen von Beteiligungen			
3613	Auszahlungen aus empfangenen Darlehen von Unternehmen und privaten Haushalten			
3614	Auszahlungen aus Finanzschulden	888.900,00	767.200,00	121.700,00
3615	Auszahlung aus der Rückzahlung von Leasingverbindlichkeiten			
363	Auszahlungen infolge eines Kapitaltausch bei derivativen Finanzinstrumenten mit Grundgeschäft	0,00	0,00	0,00
3630	Auszahlungen infolge eines Kapitaltausch bei derivativen Finanzinstrumenten mit Grundgeschäft			
365	Auszahlungen für den Erwerb von Finanzinstrumenten	0,00	0,00	0,00
3650	Auszahlungen für den Erwerb von Finanzinstrumenten			
36	Summe Auszahlungen aus der Finanzierungstätigkeit	888.900,00	767.200,00	121.700,00
SA4	Saldo (4) Geldfluss aus der Finanzierungstätigkeit (35 – 36)	-533.200,00	-661.800,00	128.600,00
SA5	Saldo (5) Geldfluss aus der voranschlagswirksamen Gebarung (Saldo 3 + Saldo 4)	-757.500,00	-718.800,00	-38.700,00

1. Nachtragsvoranschlag 2021

Marktgemeinde Wullersdorf

NVA Finanzierungshaushalt Bereichsbudget 1. und 2. Ebene (Anlage 1b)

Finanzwirtschaft (Gruppe 9)

MVAG	Mittelverwendungs- und aufbringungsgruppen (1. und 2. Ebene)	VA 2021 inkl. NVA	VA 2021	1. NVA
311	Einzahlungen aus der operativen Verwaltungstätigkeit	2.923.900,00	2.569.200,00	354.700,00
3111	Einzahlungen aus eigenen Abgaben	872.400,00	784.400,00	88.000,00
3112	Einzahlungen aus Ertragsanteilen	2.050.700,00	1.784.000,00	266.700,00
3113	Einzahlungen aus Gebühren			
3114	Einzahlungen aus Leistungen	100,00	100,00	
3115	Einzahlungen aus Besitz und wirtschaftlicher Tätigkeit			
3116	Einzahlungen aus Veräußerung von geringwertigen Wirtschaftsgütern (GWG) und sonstige Einzahlungen	700,00	700,00	
312	Einzahlungen aus Transfers (ohne Kapitaltransfers)	353.900,00	217.400,00	136.500,00
3121	Transferzahlungen von Trägern des öffentlichen Rechts	353.900,00	217.400,00	136.500,00
3122	Transferzahlungen von Beteiligungen			
3123	Transferzahlungen von Unternehmen (inkl. Finanzunternehmen)			
3124	Transferzahlungen von Haushalte und Organisationen ohne Erwerbscharakter			
3125	Transferzahlungen vom Ausland			
3126	Investitions- und Tilgungszuschüsse zwischen Unternehmungen und Betrieben der Gebietskörperschaft und der Gebietskörperschaft			
313	Einzahlungen aus Finanzerträgen	500,00	500,00	0,00
3131	Einzahlungen aus Zinserträgen	500,00	500,00	
3133	Einzahlungen aus Gewinnentnahmen von marktbestimmten Betrieben			
3134	Sonstige Einzahlungen aus Finanzerträgen			
3135	Einzahlungen aus Dividenden/Gewinnausschüttungen			
31	Summe Einzahlungen operative Gebarung	3.278.300,00	2.787.100,00	491.200,00
321	Auszahlungen aus Personalaufwand	63.400,00	63.400,00	0,00
3211	Auszahlungen für Personalaufwand Bezüge, Nebengebühren, und Mehrleistungsvergütungen)	50.900,00	50.900,00	
3212	Auszahlungen für gesetzliche und freiwillige Sozialaufwendungen	12.500,00	12.500,00	
3213	Auszahlungen aus sonstigem Personalaufwand			
322	Auszahlungen aus Sachaufwand (ohne Transferaufwand)	7.700,00	7.700,00	0,00
3221	Auszahlungen für Gebrauchs- und Verbrauchsgüter, Handelswaren	100,00	100,00	
3222	Auszahlungen für Verwaltungs- und Betriebsaufwand	100,00	100,00	
3223	Auszahlungen für Leasing- und Mietaufwand			
3224	Auszahlungen für Instandhaltung	600,00	600,00	
3225	Sonstige Auszahlungen aus Sachaufwand	6.900,00	6.900,00	
323	Auszahlungen aus Transfers (ohne Kapitaltransfers)	0,00	0,00	0,00
3231	Transferzahlungen an Träger des öffentlichen Rechts			
3232	Transferzahlungen an Beteiligungen			
3233	Transferzahlungen an Unternehmen (inkl. Finanzunternehmen)			

1. Nachtragsvoranschlag 2021

NVA Finanzierungshaushalt Bereichsbudget 1. und 2. Ebene (Anlage 1b)

Marktgemeinde Wullersdorf

Finanzwirtschaft (Gruppe 9)

MVAG	Mittelverwendungs- und aufbringungsgruppen (1. und 2. Ebene)	VA 2021 inkl. NVA	VA 2021	1. NVA
3234	Transferzahlungen an Haushalte und Organisationen ohne Erwerbscharakter			
3235	Transferzahlungen an das Ausland			
3236	Investitions- und Tilgungszuschüsse zwischen Unternehmungen und Betrieben der Gebietskörperschaft und der Gebietskörperschaft			
324	Auszahlungen aus Finanzaufwand	6.300,00	6.300,00	0,00
3241	Auszahlungen für Zinsaufwand, für Finanzierungsleasing, für Forderungskauf, für Finanzschulden und derivative Finanzinstrumente m	300,00	300,00	
3242	Auszahlungen für Zinsen aus derivativen Finanzinstrumenten ohne Grundgeschäft			
3243	Auszahlung aus Gewinnentnahmen von marktbestimmten Betrieben			
3244	Sonstige Auszahlungen aus Finanzaufwendungen	6.000,00	6.000,00	
32	Summe Auszahlungen operative Gebarung	77.400,00	77.400,00	0,00
SA1	Saldo (1) Geldfluss aus der Operativen Gebarung (31 – 32)	3.200.900,00	2.709.700,00	491.200,00
331	Einzahlungen aus der Investitionstätigkeit	0,00	0,00	0,00
3311	Einzahlungen aus der Veräußerung von immateriellem Vermögen			
3312	Einzahlungen aus der Veräußerung von Grundstücken und Grundstückeinrichtungen			
3313	Einzahlungen aus der Veräußerung von Gebäuden und Bauten			
3314	Einzahlungen aus der Veräußerung von technischen Anlagen, Fahrzeuge und Maschinen			
3315	Einzahlungen aus der Veräußerung von Amts-, Betriebs- und Geschäftsausstattung			
3316	Einzahlungen aus der Veräußerung von Kulturgütern			
3317	Einzahlungen aus der Veräußerung von Beteiligungen			
332	Einzahlungen aus der Rückzahlung von Darlehen sowie gewährten Vorschüssen	0,00	0,00	0,00
3321	Einzahlungen aus Darlehen an Träger des öffentlichen Rechts			
3322	Einzahlungen aus Darlehen an Beteiligungen			
3323	Einzahlungen aus Darlehen an Unternehmen und Haushalte			
3325	Einzahlungen aus Vorschüssen und Anzahlungen			
333	Einzahlungen aus Kapitaltransfers	2.000,00	2.000,00	0,00
3331	Kapitaltransferzahlungen von Trägern des öffentlichen Rechts			
3332	Kapitaltransferzahlungen von Beteiligungen			
3333	Kapitaltransferzahlungen von Unternehmen			
3334	Kapitaltransferzahlungen von Haushalten und Organisationen ohne Erwerbscharakter	2.000,00	2.000,00	
3335	Kapitaltransferzahlungen vom Ausland			
33	Summe Einzahlungen investive Gebarung	2.000,00	2.000,00	0,00
341	Auszahlungen aus der Investitionstätigkeit	0,00	0,00	0,00
3411	Auszahlungen für den Erwerb von immateriellem Vermögen			
3412	Auszahlungen für den Erwerb von Grundstücken und Grundstückseinrichtungen			

1. Nachtragsvoranschlag 2021

NVA Finanzierungshaushalt Bereichsbudget 1. und 2. Ebene (Anlage 1b)

Marktgemeinde Wullersdorf

Finanzwirtschaft (Gruppe 9)

MVAG	Mittelverwendungs- und aufbringungsgruppen (1. und 2. Ebene)	VA 2021 inkl. NVA	VA 2021	1. NVA
3413	Auszahlungen für den Erwerb von Gebäuden und Bauten			
3414	Auszahlungen für den Erwerb von technischen Anlagen, Fahrzeuge und Maschinen			
3415	Auszahlungen für den Erwerb von Amts-, Betriebs- und Geschäftsausstattung			
3416	Auszahlungen für den Erwerb von Kulturgütern			
3417	Auszahlungen für den Erwerb von Beteiligungen			
342	Auszahlungen von gewährten Darlehen sowie gewährten Vorschüssen	0,00	0,00	0,00
3421	Auszahlung von Darlehen an Träger des öffentlichen Rechts			
3422	Auszahlung von Darlehen an Beteiligungen			
3423	Auszahlung von Darlehen an Unternehmen und Haushalte			
3425	Auszahlungen von Vorschüssen und Anzahlungen			
343	Auszahlungen aus Kapitaltransfers	0,00	0,00	0,00
3431	Kapitaltransferzahlungen an Träger des öffentlichen Rechts			
3432	Kapitaltransferzahlungen an Beteiligungen			
3433	Kapitaltransferzahlungen an Unternehmen (Finanzunternehmen)			
3434	Kapitaltransferzahlungen an Haushalte und Organisationen ohne Erwerbscharakter			
3435	Kapitaltransferzahlungen an das Ausland			
34	Summe Auszahlungen investive Gebarung	0,00	0,00	0,00
SA2	Saldo (2) Geldfluss aus der Investiven Gebarung (33 – 34)	2.000,00	2.000,00	0,00
SA3	Saldo (3) Nettofinanzierungssaldo (Saldo 1 + Saldo 2)	3.202.900,00	2.711.700,00	491.200,00
351	Einzahlungen aus der Aufnahme von Finanzschulden	0,00	0,00	0,00
3511	Einzahlungen aus empfangenen Darlehen von öffentlichen Körperschaften und Rechtsträgern			
3512	Einzahlungen aus empfangenen Darlehen von Beteiligungen			
3513	Einzahlungen aus empfangenen Darlehen von Unternehmen und privaten Haushalten			
3514	Einzahlungen aus Finanzschulden (Finanzunternehmen)			
353	Einzahlungen infolge eines Kapitaltausch bei derivativen Finanzinstrumenten mit Grundgeschäft	0,00	0,00	0,00
3530	Einzahlungen infolge eines Kapitaltausch bei derivativen Finanzinstrumenten mit Grundgeschäft			
355	Einzahlungen aus dem Abgang von Finanzinstrumenten	0,00	0,00	0,00
3550	Einzahlungen aus dem Abgang von Finanzinstrumenten			
35	Summe Einzahlungen aus der Finanzierungstätigkeit	0,00	0,00	0,00
361	Auszahlungen aus der Tilgung von Finanzschulden	0,00	0,00	0,00
3611	Auszahlungen aus empfangenen Darlehen von öffentlichen Körperschaften und Rechtsträgern			

Finanzwirtschaft (Gruppe 9)

MVAG	Mittelverwendungs- und aufbringungsgruppen (1. und 2. Ebene)	VA 2021 inkl. NVA	VA 2021	1. NVA
3612	Auszahlungen aus empfangenen Darlehen von Beteiligungen			
3613	Auszahlungen aus empfangenen Darlehen von Unternehmen und privaten Haushalten			
3614	Auszahlungen aus Finanzschulden			
3615	Auszahlung aus der Rückzahlung von Leasingverbindlichkeiten			
363	Auszahlungen infolge eines Kapitaltausch bei derivativen Finanzinstrumenten mit Grundgeschäft	0,00	0,00	0,00
3630	Auszahlungen infolge eines Kapitaltausch bei derivativen Finanzinstrumenten mit Grundgeschäft			
365	Auszahlungen für den Erwerb von Finanzinstrumenten	0,00	0,00	0,00
3650	Auszahlungen für den Erwerb von Finanzinstrumenten			
36	Summe Auszahlungen aus der Finanzierungstätigkeit	0,00	0,00	0,00
SA4	Saldo (4) Geldfluss aus der Finanzierungstätigkeit (35 – 36)	0,00	0,00	0,00
SA5	Saldo (5) Geldfluss aus der voranschlagswirksamen Gebarung (Saldo 3 + Saldo 4)	3.202.900,00	2.711.700,00	491.200,00

Querschnitt (Anlage 5b)

Bezeichnung	Zuordnung der Aufwands- und Ertragsgruppen	Summe Haushalt	davon A 85 - 89	Summe ohne A 85 - 89	
I. Querschnitt					
Erträge der operativen Gebarung / Einzahlungen aus Abgaben					
10	Einzahlungen aus eigenen Abgaben	Unterklassen 83 bis 85 ohne Gruppen 852, 858 und 859	892.900,00	20.500,00	872.400,00
11	Erträge aus Ertragsanteilen	Gruppen 858 und 859	2.050.700,00		2.050.700,00
12	Gebühren für die Benützung von Gemeindevorrichtungen und -anlagen	Gruppe 852	1.047.500,00	995.000,00	52.500,00
13	Erträge aus Leistungen	Unterklasse 81 ohne Gruppen 811, 817, 818 und 819	105.600,00		105.600,00
14	Erträge aus Besitz und wirtschaftlicher Tätigkeit	Gruppen 811, 820, 822, 823	67.200,00	26.200,00	41.000,00
15	Transfererträge von Trägern des öffentlichen Rechts	Gruppen 860 bis 863, 888	428.200,00	7.700,00	420.500,00
16	Sonstige Transfererträge	Gruppen 809, 864 bis 868, 880	4.700,00	200,00	4.500,00
17	Gewinnentnahmen der Gemeinde von Unternehmungen und marktbestimmten Betrieben der Gemeinde (A 85-89)	Gruppe 869 und 879			
18	Erträge aus Veräußerungen und sonstige Erträge	Gruppen 814, 815, 824, 827, 828 und 829	1.796.200,00	58.400,00	1.737.800,00
19	Summe 1 (Erträge)		6.393.000,00	1.108.000,00	5.285.000,00
Aufwendungen der operativen Gebarung					
20	Personalaufwand	Klasse 5 ohne nicht finanzierungswirksame Konten	940.000,00	63.700,00	876.300,00
21	Pensionen und sonstige Ruhebezüge	Gruppen 760, 761			
22	Bezüge der gewählten Organe	Gruppe 721	126.400,00		126.400,00
23	Gebrauchs- und Verbrauchsgüter, Handelswaren	Klasse 4	302.300,00	214.000,00	88.300,00
24	Verwaltungs- und Betriebsaufwand	Klasse 6 ohne Gruppen 650 bis 655, 657, 658, 680 bis 687, 689, 690, 694 bis 699; Unterklassen 70 bis 72 ohne Gruppen 706 und 721; Gruppe 790	2.488.600,00	190.600,00	2.298.000,00
25	Zinsen für Finanzschulden	Gruppen 650, 651, 653 und 657	79.900,00	50.500,00	29.400,00
26	Laufende Transfers an Träger des öffentlichen Rechts	Gruppen 750 bis 754	1.353.900,00	125.100,00	1.228.800,00
27	Sonstige laufende Transfers	Gruppen 755 bis 757, 759, 764, 768, 780 und 781	71.300,00		71.300,00
28	Gewinnentnahmen der Gemeinde von Unternehmungen und marktbestimmten Betrieben der Gemeinde (A 85-89)	Gruppe 769			
29	Summe 2 (Aufwendungen)		5.362.400,00	643.900,00	4.718.500,00
91	SALDO 1: Ergebnis der operativen Gebarung	Summe 1 minus Summe 2	1.030.600,00	464.100,00	566.500,00

1. Nachtragsvoranschlag 2021

Marktgemeinde Wullersdorf

Querschnitt (Anlage 5b)

Bezeichnung	Zuordnung Abgang/Zugang zu den Bestandskonten und der Kapitaltransferkonten	Summe Haushalt	davon A 85 - 89	Summe ohne A 85 - 89
Vermögensgebarung mit Kapitaltransfers ohne Finanztransaktionen				
30 Veräußerung von unbeweglichem Vermögen	Unterklassen 00, 01, 05 und 06; Gruppen 801, 802 und 805 (bei unbeweglichen Kulturgütern)	660.200,00	243.800,00	416.400,00
31 Veräußerung von beweglichem Vermögen	Unterklassen 02 bis 04; Gruppen 100, 113, 120, 150, 159, 170 und 175; Gruppen 803, 804 und 805 (bei beweglichen Kulturgütern)			
32 Veräußerung von immateriellen Vermögenswerten	Unterklasse 07			
33 Investitionszuschüsse (erhaltene Kapitaltransfers) von Trägern des öffentlichen Rechts	Gruppen 300 bis 303, 309, 871	590.300,00	445.700,00	144.600,00
34 Sonstige Investitionszuschüsse (erhaltene Kapitaltransfers)	Gruppen 304 bis 308	102.000,00	100.000,00	2.000,00
39 Summe 3 (Vermögensgebarung mit Kapitaltransfer ohne Finanztransaktionen)		1.352.500,00	789.500,00	563.000,00
Vermögensgebarung und Kapitaltransfers ohne Finanztransaktionen				
40 Erwerb von unbeweglichem Vermögen	Unterklassen 00, 01 und 05; Gruppen 060, 061 und 063	3.778.300,00	1.189.500,00	2.588.800,00
41 Erwerb von beweglichem Vermögen, Aktivierte Vorräte	Unterklassen 02 bis 04; Gruppe 062; Gruppen 100, 113, 120, 150, 159, 170 und 175	37.200,00		37.200,00
42 Erwerb von immateriellen Vermögenswerten	Unterklasse 07	35.000,00		35.000,00
43 Kapitaltransfers an Träger des öffentlichen Rechts	Gruppen 130 und 135; Gruppen 770 bis 774			
44 Sonstige Kapitaltransfers	Gruppen 775 bis 779, 785 und 786	22.800,00		22.800,00
49 Summe 4 (Vermögensgebarung und Kapitaltransfer ohne Finanztransaktionen)		3.873.300,00	1.189.500,00	2.683.800,00
92 SALDO 2: Saldo der Vermögensgebarung ohne Finanztransaktionen	Summe 3 minus Summe 4	-2.520.800,00	-400.000,00	-2.120.800,00

Bezeichnung	Zuordnung der Gruppen der Finanzierungsrechnung	nur A 85 - 89
Einzahlungen aus Finanztransaktionen		
50 Veräußerung von Beteiligungen und Wertpapieren	Unterklasse 08; Gruppen 223 und 224	
51 Entnahmen aus Zahlungsmittelreserven	Gruppen 293, 294 und 295	
52 Einzahlungen aus der Rückzahlung von Darlehen an Träger des öffentlichen Rechts	Gruppen 240 bis 244	
53 Einzahlungen aus der Rückzahlung von Darlehen an andere und von Bezugsvorschüssen	Gruppen 245 bis 249 und 273	
54 Aufnahme von Finanzschulden von Trägern des öffentlichen Rechts	Gruppen 340 bis 344, 350 bis 354	5.700,00
55 Aufnahme von Finanzschulden von anderen	Unterklasse 32; Gruppen 345 bis 349, 355 bis 357	350.000,00
58 Ausgleichszahlungen aus Finanzderivaten	Gruppen 821 und 826	
59 Summe 5 (Einzahlungen aus Finanztransaktionen)		355.700,00
Auszahlungen aus Finanztransaktionen		
60 Erwerb von Beteiligungen und Wertpapieren	Unterklasse 08; Gruppen 223 und 224	
61 Zuführung an Zahlungsmittelreserven	Gruppen 293, 294 und 295	
62 Gewährung von Darlehen an Träger des öffentlichen Rechts	Gruppen 240 bis 244	
63 Gewährung von Darlehen an andere und von Bezugsvorschüssen	Gruppen 245 bis 249 und 273	
64 Rückzahlung von Finanzschulden bei Trägern des öffentlichen Rechts	Gruppen 340 bis 344, 350 bis 354	
65 Rückzahlung von Finanzschulden bei anderen	Unterklasse 32; Gruppen 345 bis 349, 355 bis 357	513.900,00
68 Ausgleichszahlungen aus Finanzderivaten	Gruppen 652, 655 und 658	
69 Summe 6 (Auszahlungen aus Finanztransaktionen)		513.900,00
93 SALDO 3: Saldo der Finanztransaktionen	Summe 5 minus Summe 6	-158.200,00
94 SALDO 4:	Summe der Salden 1, 2 und 3	-94.100,00
II. Ableitung des Finanzierungssaldos		
70 Jahresergebnis Haushalt ohne A 85 - 89 und ohne Finanztransaktionen	Saldo 1 plus Saldo 2	-1.554.300,00
71 Überrechnung Jahresergebnis A 85 - 89	Saldo 4 der Spalte "nur A 85 - 89"	-94.100,00
95 Finanzierungssaldo ('vorläufiges Maastricht-Ergebnis')		-1.648.400,00

1. NVA Ergebnis- und Finanzierungsvoranschlag Detailnachweis

		MVAG	MVAG	QU	Ergebnisvoranschlag			Finanzierungsvoranschlag		
		EH	FH		VA 2021 inkl. NVA	VA 2021	1. NVA	VA 2021 inkl. NVA	VA 2021	1. NVA
0 Vertretungskörper und allgemeine Verwaltung										
00	Gewählte Gemeindeorgane									
000	Gewählte Gemeindeorgane									
000000	Gemeinderat									
Operative Gebarung										
2/000000+828000	Rückersätze von Ausgaben	2116	3116	18	100,00	100,00		100,00	100,00	
2/000000+860000	Pensionsbeitrag des Bürgermeisters	2121	3121	15	6.300,00	6.300,00		6.300,00	6.300,00	
SU 21 / 31	Summe Erträge / Einzahlungen operative Gebarung				6.400,00	6.400,00	0,00	6.400,00	6.400,00	0,00
1/000000-582000	Sonst.Dienstgeber- beiträge z.sozialen	2212	3212	20		2.400,00	-2.400,00		2.400,00	-2.400,00
1/000000-670000	Versicherungen	2222	3222	24	1.400,00	1.400,00		1.400,00	1.400,00	
1/000000-721000	Bezüge der Organe	2225	3225	22	126.400,00	123.500,00	2.900,00	126.400,00	123.500,00	2.900,00
1/000000-723000	Amtspauschalien und Repräsentation	2225	3225	24	100,00	100,00		100,00	100,00	
1/000000-728000	Schulungsentgelte	2225	3225	24	100,00	100,00		100,00	100,00	
1/000000-728100	Entgelte für Pension Bürgermeister SVA Bauern	2225	3225	24	12.100,00	12.000,00	100,00	12.100,00	12.000,00	100,00
1/000000-757000	Schulungsbeiträge GV	2234	3234	27	10.200,00	9.900,00	300,00	10.200,00	9.900,00	300,00
SU 22 / 32	Summe Aufwendungen / Auszahlungen operative Gebarung				150.300,00	149.400,00	900,00	150.300,00	149.400,00	900,00
SA 0 / SA 1	(0) Nettoergebnis (21 - 22) / (1) Geldfluss operative Gebarung (31 - 32)				-143.900,00	-143.000,00	-900,00	-143.900,00	-143.000,00	-900,00
SU 23	Summe Haushaltsrücklagen				0,00	0,00	0,00	0,00	0,00	0,00
SA00	Nettoergebnis nach Zuw./Entn. Haushaltsrücklagen (Saldo 0 +/- SU23)				-143.900,00	-143.000,00	-900,00			
Investive Gebarung										
SU 33	Summe Einzahlungen investive Gebarung							0,00	0,00	0,00
SU 34	Summe Auszahlungen investive Gebarung							0,00	0,00	0,00
SA2	Saldo (2) Geldfluss aus der Investiven Gebarung (33 - 34)							0,00	0,00	0,00
SA3	Saldo (3) Nettofinanzierungssaldo (Saldo 1 + Saldo 2)							-143.900,00	-143.000,00	-900,00
Finanzierungstätigkeit										
SU 35	Summe Einzahlungen aus der Finanzierungstätigkeit							0,00	0,00	0,00
SU 36	Summe Auszahlungen aus der Finanzierungstätigkeit							0,00	0,00	0,00
SA4	Saldo (4) Geldfluss aus der Finanzierungstätigkeit (35 - 36)							0,00	0,00	0,00
SA5	Saldo (5) Geldfluss aus der voranschlagswirksamen Gebarung (Saldo 3 + Saldo 4)							-143.900,00	-143.000,00	-900,00

1. Nachtragsvoranschlag 2021

Marktgemeinde Wullersdorf

NVA Ergebnis- und Finanzierungsvoranschlag Detailnachweis

		MVAG	MVAG	QU	Ergebnisvoranschlag			Finanzierungsvoranschlag		
		EH	FH		VA 2021 inkl. NVA	VA 2021	1. NVA	VA 2021 inkl. NVA	VA 2021	1. NVA
01	Hauptverwaltung									
010	Zentralamt									
010000	Zentralamt									
Operative Gebarung										
2/010000+811000	Einnahmen aus Vermietung und Verpachtung	2115	3115	14	500,00	500,00		500,00	500,00	
2/010000+827000	Kostensätze f d. Überlassung v. Bedienst. a. Dritte	2116	3116	18	500,00	500,00		500,00	500,00	
2/010000+828000	Rückersätze von Ausgaben	2116	3116	18	2.500,00	2.500,00		2.500,00	2.500,00	
2/010000+829000	Entgelte aus Drucksortenverkauf	2116	3116	18	100,00	100,00		100,00	100,00	
2/010000+829100	Sonstige Einnahmen	2116	3116	18	500,00	500,00		500,00	500,00	
SU 21 / 31	Summe Erträge / Einzahlungen operative Gebarung				4.100,00	4.100,00	0,00	4.100,00	4.100,00	0,00
1/010000-400000	Geringwertige Wirtschaftsgüter (GWG)	2221	3221	23	2.000,00	1.000,00	1.000,00	2.000,00	1.000,00	1.000,00
1/010000-430000	Lebensmittel	2221	3221	23	100,00	100,00		100,00	100,00	
1/010000-451000	Beheizung	2221	3221	23	5.000,00	5.000,00		5.000,00	5.000,00	
1/010000-454000	Reinigungsmittel	2221	3221	23	1.000,00	1.000,00		1.000,00	1.000,00	
1/010000-456000	Schreib-, Zeichen- und sonstige Büromittel	2221	3221	23	6.500,00	6.500,00		6.500,00	6.500,00	
1/010000-457000	Gesetzblätter, Zeitschriften, Formulare	2221	3221	23	100,00	100,00		100,00	100,00	
1/010000-510000	Geldbezüge der VB I	2211	3211	20	93.000,00	73.500,00	19.500,00	93.000,00	73.500,00	19.500,00
1/010000-511000	Geldbezüge für	2211	3211	20	58.600,00	66.000,00	-7.400,00	58.600,00	66.000,00	-7.400,00
1/010000-522000	Geldbezüge der nicht ganzjährig beschäftigten Angestellten	2211	3211	20	1.800,00	1.500,00	300,00	1.800,00	1.500,00	300,00
1/010000-565000	Mehrleistungsvergütungen	2211	3211	20	6.000,00	6.000,00		6.000,00	6.000,00	
1/010000-566000	Zuwendungen aus Anlass von Dienstjubiläen	2212	3212	20						
1/010000-569000	Sonstige Nebengebühren	2211	3211	20	500,00	500,00		500,00	500,00	
1/010000-580000	DGB zur SV der VB	2212	3212	20	6.200,00	5.600,00	600,00	6.200,00	5.600,00	600,00
1/010000-582000	Sonst.Dienstgeberbeiträge z.sozialen Sicherheit	2212	3212	20	34.100,00	32.000,00	2.100,00	34.100,00	32.000,00	2.100,00
1/010000-591000	Dotierung von Rückstellungen für Abfertigungen	2214			300,00	300,00				
1/010000-592000	Dotierung von Rückstellungen für Jubiläumszuwendungen	2214			1.400,00	1.400,00				
1/010000-600000	Strom - Beleuchtung	2222	3222	24	2.700,00	2.700,00		2.700,00	2.700,00	
1/010000-614000	Instandhaltung von Gebäuden	2224	3224	24	5.000,00	5.000,00		5.000,00	5.000,00	
1/010000-616000	Instandhaltung von Maschinen und maschinellen Anlagen	2224	3224	24	3.000,00	3.000,00		3.000,00	3.000,00	
1/010000-630000	Portogebühren	2222	3222	24	7.000,00	7.000,00		7.000,00	7.000,00	
1/010000-631000	Telefon, Telefax	2222	3222	24	2.500,00	2.500,00		2.500,00	2.500,00	

1. Nachtragsvoranschlag 2021

Marktgemeinde Wullersdorf

NVA Ergebnis- und Finanzierungsvoranschlag Detailnachweis

		MVAG			Ergebnisvoranschlag			Finanzierungsvoranschlag		
		EH	FH	QU	VA 2021 inkl. NVA	VA 2021	1. NVA	VA 2021 inkl. NVA	VA 2021	1. NVA
1/010000-670000	Versicherungen	2222	3222	24	3.000,00	3.000,00		3.000,00	3.000,00	
1/010000-680000	Planmäßige Abschreibung	2226			5.300,00	5.300,00				
1/010000-710000	Öffentliche Abgaben	2225	3225	24	6.900,00	6.900,00		6.900,00	6.900,00	
1/010000-724000	Reisegebühren	2225	3225	24	1.500,00	1.500,00		1.500,00	1.500,00	
1/010000-728000	Entgelte f. sonst. Leistungen v. Firmen	2225	3225	24	30.000,00	30.000,00		30.000,00	30.000,00	
1/010000-729000	Sonstige Ausgaben	2225	3225	24	31.000,00	25.000,00	6.000,00	31.000,00	25.000,00	6.000,00
SU 22 / 32	Summe Aufwendungen / Auszahlungen operative Gebarung				314.500,00	292.400,00	22.100,00	307.500,00	285.400,00	22.100,00
SA 0 / SA 1	(0) Nettoergebnis (21 - 22) / (1) Geldfluss operative Gebarung (31 - 32)				-310.400,00	-288.300,00	-22.100,00	-303.400,00	-281.300,00	-22.100,00
SU 23	Summe Haushaltsrücklagen				0,00	0,00	0,00	0,00	0,00	0,00
SA00	Nettoergebnis nach Zuw./Entn. Haushaltsrücklagen (Saldo 0 +/- SU23)				-310.400,00	-288.300,00	-22.100,00			
Investive Gebarung										
SU 33	Summe Einzahlungen investive Gebarung							0,00	0,00	0,00
1/010000-020000	Maschinen und maschinelle Anlagen		3414	41				1.000,00	2.000,00	-1.000,00
1/010000-042000	Amtsausstattung		3415	41				1.000,00	2.000,00	-1.000,00
1/010000-070000	Software (immaterielle Vermögenswerte)		3411	42				10.000,00	10.000,00	
SU 34	Summe Auszahlungen investive Gebarung							12.000,00	14.000,00	-2.000,00
SA2	Saldo (2) Geldfluss aus der Investiven Gebarung (33 - 34)							-12.000,00	-14.000,00	2.000,00
SA3	Saldo (3) Nettofinanzierungssaldo (Saldo 1 + Saldo 2)							-315.400,00	-295.300,00	-20.100,00
Finanzierungstätigkeit										
SU 35	Summe Einzahlungen aus der Finanzierungstätigkeit							0,00	0,00	0,00
SU 36	Summe Auszahlungen aus der Finanzierungstätigkeit							0,00	0,00	0,00
SA4	Saldo (4) Geldfluss aus der Finanzierungstätigkeit (35 - 36)							0,00	0,00	0,00
SA5	Saldo (5) Geldfluss aus der voranschlagswirksamen Gebarung (Saldo 3 + Saldo 4)							-315.400,00	-295.300,00	-20.100,00
015	Pressestelle, Amtsblatt und Öffentlichkeitsarbeit									
015000	Amtsblatt									
Operative Gebarung										
2/015000+810000	Erlös aus Inseratenwerbung	2114	3114	13	2.000,00	2.000,00		2.000,00	2.000,00	
SU 21 / 31	Summe Erträge / Einzahlungen operative Gebarung				2.000,00	2.000,00	0,00	2.000,00	2.000,00	0,00
1/015000-413000	Kosten der Gemeindezeitung	2221	3221	23	3.400,00	2.400,00	1.000,00	3.400,00	2.400,00	1.000,00
SU 22 / 32	Summe Aufwendungen / Auszahlungen operative Gebarung				3.400,00	2.400,00	1.000,00	3.400,00	2.400,00	1.000,00
SA 0 / SA 1	(0) Nettoergebnis (21 - 22) / (1) Geldfluss operative Gebarung (31 - 32)				-1.400,00	-400,00	-1.000,00	-1.400,00	-400,00	-1.000,00
SU 23	Summe Haushaltsrücklagen				0,00	0,00	0,00	0,00	0,00	0,00
SA00	Nettoergebnis nach Zuw./Entn. Haushaltsrücklagen (Saldo 0 +/- SU23)				-1.400,00	-400,00	-1.000,00			
Investive Gebarung										
SU 33	Summe Einzahlungen investive Gebarung							0,00	0,00	0,00
SU 34	Summe Auszahlungen investive Gebarung							0,00	0,00	0,00
SA2	Saldo (2) Geldfluss aus der Investiven Gebarung (33 - 34)							0,00	0,00	0,00

1. Nachtragsvoranschlag 2021

Marktgemeinde Wullersdorf

NVA Ergebnis- und Finanzierungsvoranschlag Detailnachweis

		MVAG			Ergebnisvoranschlag			Finanzierungsvoranschlag		
		EH	FH	QU	VA 2021 inkl. NVA	VA 2021	1. NVA	VA 2021 inkl. NVA	VA 2021	1. NVA
SA3	Saldo (3) Nettofinanzierungssaldo (Saldo 1 + Saldo 2)							-1.400,00	-400,00	-1.000,00
Finanzierungstätigkeit										
SU 35	Summe Einzahlungen aus der Finanzierungstätigkeit							0,00	0,00	0,00
SU 36	Summe Auszahlungen aus der Finanzierungstätigkeit							0,00	0,00	0,00
SA4	Saldo (4) Geldfluss aus der Finanzierungstätigkeit (35 – 36)							0,00	0,00	0,00
SA5	Saldo (5) Geldfluss aus der voranschlagswirksamen Gebarung (Saldo 3 + Saldo 4)							-1.400,00	-400,00	-1.000,00
019 Repräsentation										
019000 Repräsentation										
Operative Gebarung										
2/019000+829000	Sonstige Einnahmen	2116	3116	18	1.000,00	1.000,00		1.000,00	1.000,00	
SU 21 / 31	Summe Erträge / Einzahlungen operative Gebarung				1.000,00	1.000,00	0,00	1.000,00	1.000,00	0,00
1/019000-723000	Amtspauschalien und Repräsentationsausgaben	2225	3225	24	6.000,00	6.000,00		6.000,00	6.000,00	
SU 22 / 32	Summe Aufwendungen / Auszahlungen operative Gebarung				6.000,00	6.000,00	0,00	6.000,00	6.000,00	0,00
SA 0 / SA 1	(0) Nettoergebnis (21 - 22) / (1) Geldfluss operative Gebarung (31 – 32)				-5.000,00	-5.000,00	0,00	-5.000,00	-5.000,00	0,00
SU 23	Summe Haushaltsrücklagen				0,00	0,00	0,00	0,00	0,00	0,00
SA00	Nettoergebnis nach Zuw./Entn. Haushaltsrücklagen (Saldo 0 +/- SU23)				-5.000,00	-5.000,00	0,00			
Investive Gebarung										
SU 33	Summe Einzahlungen investive Gebarung							0,00	0,00	0,00
SU 34	Summe Auszahlungen investive Gebarung							0,00	0,00	0,00
SA2	Saldo (2) Geldfluss aus der Investiven Gebarung (33 – 34)							0,00	0,00	0,00
SA3	Saldo (3) Nettofinanzierungssaldo (Saldo 1 + Saldo 2)							-5.000,00	-5.000,00	0,00
Finanzierungstätigkeit										
SU 35	Summe Einzahlungen aus der Finanzierungstätigkeit							0,00	0,00	0,00
SU 36	Summe Auszahlungen aus der Finanzierungstätigkeit							0,00	0,00	0,00
SA4	Saldo (4) Geldfluss aus der Finanzierungstätigkeit (35 – 36)							0,00	0,00	0,00
SA5	Saldo (5) Geldfluss aus der voranschlagswirksamen Gebarung (Saldo 3 + Saldo 4)							-5.000,00	-5.000,00	0,00
02 Hauptverwaltung										
020 Rechtsamt										
020000 Rechtsamt										
Operative Gebarung										
2/020000+816000	Rechtskostenersatz	2114	3114	13	300,00	300,00		300,00	300,00	
SU 21 / 31	Summe Erträge / Einzahlungen operative Gebarung				300,00	300,00	0,00	300,00	300,00	0,00
1/020000-640000	Rechtskosten	2222	3222	24	11.000,00	11.000,00		11.000,00	11.000,00	
SU 22 / 32	Summe Aufwendungen / Auszahlungen operative Gebarung				11.000,00	11.000,00	0,00	11.000,00	11.000,00	0,00

1. Nachtragsvoranschlag 2021

Marktgemeinde Wullersdorf

NVA Ergebnis- und Finanzierungsvoranschlag Detailnachweis

	MVAG	MVAG	QU	Ergebnisvoranschlag			Finanzierungsvoranschlag				
				EH	FH	VA 2021 inkl. NVA	VA 2021	1. NVA	VA 2021 inkl. NVA	VA 2021	1. NVA
SA 0 / SA 1			(0) Nettoergebnis (21 - 22) / (1) Geldfluss operative Gebarung (31 - 32)			-10.700,00	-10.700,00	0,00	-10.700,00	-10.700,00	0,00
SU 23			Summe Haushaltsrücklagen			0,00	0,00	0,00	0,00	0,00	0,00
SA00			Nettoergebnis nach Zuw./Entn. Haushaltsrücklagen (Saldo 0 +/- SU23)			-10.700,00	-10.700,00	0,00			
Investive Gebarung											
SU 33			Summe Einzahlungen investive Gebarung						0,00	0,00	0,00
SU 34			Summe Auszahlungen investive Gebarung						0,00	0,00	0,00
SA2			Saldo (2) Geldfluss aus der Investiven Gebarung (33 - 34)						0,00	0,00	0,00
SA3			Saldo (3) Nettofinanzierungssaldo (Saldo 1 + Saldo 2)						-10.700,00	-10.700,00	0,00
Finanzierungstätigkeit											
SU 35			Summe Einzahlungen aus der Finanzierungstätigkeit						0,00	0,00	0,00
SU 36			Summe Auszahlungen aus der Finanzierungstätigkeit						0,00	0,00	0,00
SA4			Saldo (4) Geldfluss aus der Finanzierungstätigkeit (35 - 36)						0,00	0,00	0,00
SA5			Saldo (5) Geldfluss aus der voranschlagswirksamen Gebarung (Saldo 3 + Saldo 4)						-10.700,00	-10.700,00	0,00
021			Statistisches Amt								
021000			Statistisches Amt								
Operative Gebarung											
2/021000+816000			Div.Ersätze für stat. Erhebungen	2114	3114	13	100,00	100,00		100,00	100,00
SU 21 / 31			Summe Erträge / Einzahlungen operative Gebarung				100,00	100,00	0,00	100,00	100,00
SU 22 / 32			Summe Aufwendungen / Auszahlungen operative Gebarung				0,00	0,00	0,00	0,00	0,00
SA 0 / SA 1			(0) Nettoergebnis (21 - 22) / (1) Geldfluss operative Gebarung (31 - 32)				100,00	100,00	0,00	100,00	100,00
SU 23			Summe Haushaltsrücklagen				0,00	0,00	0,00	0,00	0,00
SA00			Nettoergebnis nach Zuw./Entn. Haushaltsrücklagen (Saldo 0 +/- SU23)				100,00	100,00	0,00		
Investive Gebarung											
SU 33			Summe Einzahlungen investive Gebarung						0,00	0,00	0,00
SU 34			Summe Auszahlungen investive Gebarung						0,00	0,00	0,00
SA2			Saldo (2) Geldfluss aus der Investiven Gebarung (33 - 34)						0,00	0,00	0,00
SA3			Saldo (3) Nettofinanzierungssaldo (Saldo 1 + Saldo 2)						100,00	100,00	0,00
Finanzierungstätigkeit											
SU 35			Summe Einzahlungen aus der Finanzierungstätigkeit						0,00	0,00	0,00
SU 36			Summe Auszahlungen aus der Finanzierungstätigkeit						0,00	0,00	0,00
SA4			Saldo (4) Geldfluss aus der Finanzierungstätigkeit (35 - 36)						0,00	0,00	0,00
SA5			Saldo (5) Geldfluss aus der voranschlagswirksamen Gebarung (Saldo 3 + Saldo 4)						100,00	100,00	0,00

1. Nachtragsvoranschlag 2021

Marktgemeinde Wullersdorf

NVA Ergebnis- und Finanzierungsvoranschlag Detailnachweis

	MVAG EH	MVAG FH	QU	Ergebnisvoranschlag			Finanzierungsvoranschlag			
				VA 2021 inkl. NVA	VA 2021	1. NVA	VA 2021 inkl. NVA	VA 2021	1. NVA	
022	Standesamt									
022000	Standesamt									
Operative Gebarung										
SU 21 / 31	Summe Erträge / Einzahlungen operative Gebarung			0,00	0,00	0,00	0,00	0,00	0,00	
1/022000-752000	Standesamts- u.Staatsbürgerschaftverband Hollabrunn	2231	3231	26	29.300,00	31.200,00	-1.900,00	29.300,00	31.200,00	-1.900,00
SU 22 / 32	Summe Aufwendungen / Auszahlungen operative Gebarung			29.300,00	31.200,00	-1.900,00	29.300,00	31.200,00	-1.900,00	
SA 0 / SA 1	(0) Nettoergebnis (21 - 22) / (1) Geldfluss operative Gebarung (31 - 32)			-29.300,00	-31.200,00	1.900,00	-29.300,00	-31.200,00	1.900,00	
SU 23	Summe Haushaltsrücklagen			0,00	0,00	0,00	0,00	0,00	0,00	
SA00	Nettoergebnis nach Zuw./Entn. Haushaltsrücklagen (Saldo 0 +/- SU23)			-29.300,00	-31.200,00	1.900,00				
Investive Gebarung										
SU 33	Summe Einzahlungen investive Gebarung						0,00	0,00	0,00	
SU 34	Summe Auszahlungen investive Gebarung						0,00	0,00	0,00	
SA2	Saldo (2) Geldfluss aus der Investiven Gebarung (33 - 34)						0,00	0,00	0,00	
SA3	Saldo (3) Nettofinanzierungssaldo (Saldo 1 + Saldo 2)						-29.300,00	-31.200,00	1.900,00	
Finanzierungstätigkeit										
SU 35	Summe Einzahlungen aus der Finanzierungstätigkeit						0,00	0,00	0,00	
SU 36	Summe Auszahlungen aus der Finanzierungstätigkeit						0,00	0,00	0,00	
SA4	Saldo (4) Geldfluss aus der Finanzierungstätigkeit (35 - 36)						0,00	0,00	0,00	
SA5	Saldo (5) Geldfluss aus der voranschlagswirksamen Gebarung (Saldo 3 + Saldo 4)						-29.300,00	-31.200,00	1.900,00	
024	Wahlamt									
024000	Wahlamt									
Operative Gebarung										
2/024000+816000	Kostensätze für Wahlen	2114	3114	13	2.500,00	2.000,00	500,00	2.500,00	2.000,00	500,00
SU 21 / 31	Summe Erträge / Einzahlungen operative Gebarung				2.500,00	2.000,00	500,00	2.500,00	2.000,00	500,00
1/024000-580000	Dienstgeberbeitrag	2212	3212	20	200,00	200,00		200,00	200,00	
1/024000-728000	Entgelte f. sonstige Leistungen b. Wahlen	2225	3225	24	2.000,00	2.000,00		2.000,00	2.000,00	
SU 22 / 32	Summe Aufwendungen / Auszahlungen operative Gebarung				2.200,00	2.200,00	0,00	2.200,00	2.200,00	0,00
SA 0 / SA 1	(0) Nettoergebnis (21 - 22) / (1) Geldfluss operative Gebarung (31 - 32)				300,00	-200,00	500,00	300,00	-200,00	500,00
SU 23	Summe Haushaltsrücklagen				0,00	0,00	0,00	0,00	0,00	0,00
SA00	Nettoergebnis nach Zuw./Entn. Haushaltsrücklagen (Saldo 0 +/- SU23)				300,00	-200,00	500,00			
Investive Gebarung										
SU 33	Summe Einzahlungen investive Gebarung						0,00	0,00	0,00	
SU 34	Summe Auszahlungen investive Gebarung						0,00	0,00	0,00	
SA2	Saldo (2) Geldfluss aus der Investiven Gebarung (33 - 34)						0,00	0,00	0,00	
SA3	Saldo (3) Nettofinanzierungssaldo (Saldo 1 + Saldo 2)						300,00	-200,00	500,00	

1. Nachtragsvoranschlag 2021

Marktgemeinde Wullersdorf

NVA Ergebnis- und Finanzierungsvoranschlag Detailnachweis

		MVAG	MVAG	QU	Ergebnisvoranschlag			Finanzierungsvoranschlag		
		EH	FH		VA 2021 inkl. NVA	VA 2021	1. NVA	VA 2021 inkl. NVA	VA 2021	1. NVA
Finanzierungstätigkeit										
SU 35	Summe Einzahlungen aus der Finanzierungstätigkeit							0,00	0,00	0,00
SU 36	Summe Auszahlungen aus der Finanzierungstätigkeit							0,00	0,00	0,00
SA4	Saldo (4) Geldfluss aus der Finanzierungstätigkeit (35 – 36)							0,00	0,00	0,00
SA5	Saldo (5) Geldfluss aus der voranschlagswirksamen Gebarung (Saldo 3 + Saldo 4)							300,00	-200,00	500,00
029	Amtsgebäude									
029000	Amtsgebäude									
Operative Gebarung										
2/029000+811000	Einnahmen aus Vermietung (Gemeindsaal)	2115	3115	14	1.000,00	2.000,00	-1.000,00	1.000,00	2.000,00	-1.000,00
2/029000+811100	Miete Ordination	2115	3115	14	13.000,00	13.000,00		13.000,00	13.000,00	
2/029000+829000	Sonstige Einnahmen	2116	3116	18	100,00	100,00		100,00	100,00	
SU 21 / 31	Summe Erträge / Einzahlungen operative Gebarung				14.100,00	15.100,00	-1.000,00	14.100,00	15.100,00	-1.000,00
1/029000-400000	Geringwertige Wirtschaftsgüter des	2221	3221	23						
1/029000-451000	Beheizung - Saal	2221	3221	23	2.300,00	3.000,00	-700,00	2.300,00	3.000,00	-700,00
1/029000-454000	Reinigungsmittel	2221	3221	23	200,00	200,00		200,00	200,00	
1/029000-600000	Strom (Beleuchtung)	2222	3222	24	200,00	200,00		200,00	200,00	
1/029000-614500	Instandhaltung Gemeindehaus	2224	3224	24	1.000,00	1.000,00		1.000,00	1.000,00	
1/029000-616000	Instandhaltung von Maschinen u.maschinellen Anlagen	2224	3224	24	500,00	500,00		500,00	500,00	
1/029000-650000	Kreditzinsen	2241	3241	25	600,00	600,00		600,00	600,00	
1/029000-670000	Versicherungen	2222	3222	24	2.200,00	2.200,00		2.200,00	2.200,00	
1/029000-680000	Planmäßige Abschreibung	2226			40.800,00	40.800,00				
1/029000-710000	Öffentliche Abgaben	2225	3225	24	6.500,00	1.500,00	5.000,00	6.500,00	1.500,00	5.000,00
1/029000-728000	Entgelte f. sonstige Leistungen v. Firmen	2225	3225	24						
SU 22 / 32	Summe Aufwendungen / Auszahlungen operative Gebarung				54.300,00	50.000,00	4.300,00	13.500,00	9.200,00	4.300,00
SA 0 / SA 1	(0) Nettoergebnis (21 - 22) / (1) Geldfluss operative Gebarung (31 – 32)				-40.200,00	-34.900,00	-5.300,00	600,00	5.900,00	-5.300,00
SU 23	Summe Haushaltsrücklagen				0,00	0,00	0,00	0,00	0,00	0,00
SA00	Nettoergebnis nach Zuw./Entn. Haushaltsrücklagen (Saldo 0 +/- SU23)				-40.200,00	-34.900,00	-5.300,00			
Investive Gebarung										
SU 33	Summe Einzahlungen investive Gebarung							0,00	0,00	0,00
SU 34	Summe Auszahlungen investive Gebarung							0,00	0,00	0,00
SA2	Saldo (2) Geldfluss aus der Investiven Gebarung (33 – 34)							0,00	0,00	0,00
SA3	Saldo (3) Nettofinanzierungssaldo (Saldo 1 + Saldo 2)							600,00	5.900,00	-5.300,00
Finanzierungstätigkeit										
SU 35	Summe Einzahlungen aus der Finanzierungstätigkeit							0,00	0,00	0,00

1. Nachtragsvoranschlag 2021

Marktgemeinde Wullersdorf

NVA Ergebnis- und Finanzierungsvoranschlag Detailnachweis

		MVAG			Ergebnisvoranschlag			Finanzierungsvoranschlag		
		EH	FH	QU	VA 2021 inkl. NVA	VA 2021	1. NVA	VA 2021 inkl. NVA	VA 2021	1. NVA
1/029000-341000	Darlehensstilgung (Landesdarlehen)		3611	64				9.500,00	9.500,00	
SU 36	Summe Auszahlungen aus der Finanzierungstätigkeit							9.500,00	9.500,00	0,00
SA4	Saldo (4) Geldfluss aus der Finanzierungstätigkeit (35 – 36)							-9.500,00	-9.500,00	0,00
SA5	Saldo (5) Geldfluss aus der voranschlagswirksamen Gebarung (Saldo 3 + Saldo 4)							-8.900,00	-3.600,00	-5.300,00
03	Bauverwaltung									
031	Amt für Raumordnung und Raumplanung									
031000	Amt für Raumordnung									
Operative Gebarung										
2/031000+816000	Kostenbeiträge f. Raumordnungsverfahren	2114	3114	13	3.000,00	3.000,00		3.000,00	3.000,00	
SU 21 / 31	Summe Erträge / Einzahlungen operative Gebarung				3.000,00	3.000,00	0,00	3.000,00	3.000,00	0,00
1/031000-728000	Entgelte f. sonstige Leistungen v. Firmen,	2225	3225	24		15.000,00	-15.000,00		15.000,00	-15.000,00
SU 22 / 32	Summe Aufwendungen / Auszahlungen operative Gebarung				0,00	15.000,00	-15.000,00	0,00	15.000,00	-15.000,00
SA 0 / SA 1	(0) Nettoergebnis (21 - 22) / (1) Geldfluss operative Gebarung (31 – 32)				3.000,00	-12.000,00	15.000,00	3.000,00	-12.000,00	15.000,00
SU 23	Summe Haushaltsrücklagen				0,00	0,00	0,00	0,00	0,00	0,00
SA00	Nettoergebnis nach Zuw./Entn. Haushaltsrücklagen (Saldo 0 +/- SU23)				3.000,00	-12.000,00	15.000,00			
Investive Gebarung										
SU 33	Summe Einzahlungen investive Gebarung							0,00	0,00	0,00
1/031000-070000	Aktivierungsfähige Rechte (immaterielle Vermögenswerte)		3411	42				25.000,00		25.000,00
SU 34	Summe Auszahlungen investive Gebarung							25.000,00	0,00	25.000,00
SA2	Saldo (2) Geldfluss aus der Investiven Gebarung (33 – 34)							-25.000,00	0,00	-25.000,00
SA3	Saldo (3) Nettofinanzierungssaldo (Saldo 1 + Saldo 2)							-22.000,00	-12.000,00	-10.000,00
Finanzierungstätigkeit										
SU 35	Summe Einzahlungen aus der Finanzierungstätigkeit							0,00	0,00	0,00
SU 36	Summe Auszahlungen aus der Finanzierungstätigkeit							0,00	0,00	0,00
SA4	Saldo (4) Geldfluss aus der Finanzierungstätigkeit (35 – 36)							0,00	0,00	0,00
SA5	Saldo (5) Geldfluss aus der voranschlagswirksamen Gebarung (Saldo 3 + Saldo 4)							-22.000,00	-12.000,00	-10.000,00
032	Vermessungsamt									
032000	Vermessungsamt									
Operative Gebarung										
2/032000+816000	Kostenbeiträge f. sonstige Verwaltungsleistungen	2114	3114	13						
SU 21 / 31	Summe Erträge / Einzahlungen operative Gebarung				0,00	0,00	0,00	0,00	0,00	0,00
1/032000-728000	Entgelte f. sonstige Leistungen v. Firmen	2225	3225	24	10.000,00	10.000,00		10.000,00	10.000,00	
SU 22 / 32	Summe Aufwendungen / Auszahlungen operative Gebarung				10.000,00	10.000,00	0,00	10.000,00	10.000,00	0,00

1. Nachtragsvoranschlag 2021

Marktgemeinde Wullersdorf

NVA Ergebnis- und Finanzierungsvoranschlag Detailnachweis

	MVAG	MVAG	QU	Ergebnisvoranschlag			Finanzierungsvoranschlag				
				EH	FH	VA 2021 inkl. NVA	VA 2021	1. NVA	VA 2021 inkl. NVA	VA 2021	1. NVA
SA 0 / SA 1			(0) Nettoergebnis (21 - 22) / (1) Geldfluss operative Gebarung (31 – 32)			-10.000,00	-10.000,00	0,00	-10.000,00	-10.000,00	0,00
SU 23			Summe Haushaltsrücklagen			0,00	0,00	0,00	0,00	0,00	0,00
SA00			Nettoergebnis nach Zuw./Entn. Haushaltsrücklagen (Saldo 0 +/- SU23)			-10.000,00	-10.000,00	0,00			
Investive Gebarung											
SU 33			Summe Einzahlungen investive Gebarung						0,00	0,00	0,00
SU 34			Summe Auszahlungen investive Gebarung						0,00	0,00	0,00
SA2			Saldo (2) Geldfluss aus der Investiven Gebarung (33 – 34)						0,00	0,00	0,00
SA3			Saldo (3) Nettofinanzierungssaldo (Saldo 1 + Saldo 2)						-10.000,00	-10.000,00	0,00
Finanzierungstätigkeit											
SU 35			Summe Einzahlungen aus der Finanzierungstätigkeit						0,00	0,00	0,00
SU 36			Summe Auszahlungen aus der Finanzierungstätigkeit						0,00	0,00	0,00
SA4			Saldo (4) Geldfluss aus der Finanzierungstätigkeit (35 – 36)						0,00	0,00	0,00
SA5			Saldo (5) Geldfluss aus der voranschlagswirksamen Gebarung (Saldo 3 + Saldo 4)						-10.000,00	-10.000,00	0,00
06 Sonstige Maßnahmen											
060			Beiträge an Verbände, Vereine oder sonstige Organisationen								
060000			Verände und Vereine								
Operative Gebarung											
SU 21 / 31			Summe Erträge / Einzahlungen operative Gebarung			0,00	0,00	0,00	0,00	0,00	0,00
1/060000-726000			Mitgliedsbeiträge an Institutionen GVV u. NÖ-Blasmusikv. 2225 3225 24			20.500,00	20.000,00	500,00	20.500,00	20.000,00	500,00
SU 22 / 32			Summe Aufwendungen / Auszahlungen operative Gebarung			20.500,00	20.000,00	500,00	20.500,00	20.000,00	500,00
SA 0 / SA 1			(0) Nettoergebnis (21 - 22) / (1) Geldfluss operative Gebarung (31 – 32)			-20.500,00	-20.000,00	-500,00	-20.500,00	-20.000,00	-500,00
SU 23			Summe Haushaltsrücklagen			0,00	0,00	0,00	0,00	0,00	0,00
SA00			Nettoergebnis nach Zuw./Entn. Haushaltsrücklagen (Saldo 0 +/- SU23)			-20.500,00	-20.000,00	-500,00			
Investive Gebarung											
SU 33			Summe Einzahlungen investive Gebarung						0,00	0,00	0,00
SU 34			Summe Auszahlungen investive Gebarung						0,00	0,00	0,00
SA2			Saldo (2) Geldfluss aus der Investiven Gebarung (33 – 34)						0,00	0,00	0,00
SA3			Saldo (3) Nettofinanzierungssaldo (Saldo 1 + Saldo 2)						-20.500,00	-20.000,00	-500,00
Finanzierungstätigkeit											
SU 35			Summe Einzahlungen aus der Finanzierungstätigkeit						0,00	0,00	0,00
SU 36			Summe Auszahlungen aus der Finanzierungstätigkeit						0,00	0,00	0,00
SA4			Saldo (4) Geldfluss aus der Finanzierungstätigkeit (35 – 36)						0,00	0,00	0,00
SA5			Saldo (5) Geldfluss aus der voranschlagswirksamen Gebarung (Saldo 3 + Saldo 4)						-20.500,00	-20.000,00	-500,00

1. Nachtragsvoranschlag 2021

Marktgemeinde Wullersdorf

NVA Ergebnis- und Finanzierungsvoranschlag Detailnachweis

		MVAG			Ergebnisvoranschlag			Finanzierungsvoranschlag		
		EH	FH	QU	VA 2021 inkl. NVA	VA 2021	1. NVA	VA 2021 inkl. NVA	VA 2021	1. NVA
061	Sonstige Subventionen									
061000	Sonstige Subventione									
Operative Gebarung										
2/061000+828000	Geschichtsverein Jubiläum	2116	3116	18	5.500,00		5.500,00	5.500,00		5.500,00
SU 21 / 31	Summe Erträge / Einzahlungen operative Gebarung				5.500,00	0,00	5.500,00	5.500,00	0,00	5.500,00
1/061000-757000	Lfd.Transferzahlg. Geschichtsver.,Gesunde Gemeinde etc.	2234	3234	27	5.000,00	5.000,00		5.000,00	5.000,00	
SU 22 / 32	Summe Aufwendungen / Auszahlungen operative Gebarung				5.000,00	5.000,00	0,00	5.000,00	5.000,00	0,00
SA 0 / SA 1	(0) Nettoergebnis (21 - 22) / (1) Geldfluss operative Gebarung (31 - 32)				500,00	-5.000,00	5.500,00	500,00	-5.000,00	5.500,00
SU 23	Summe Haushaltsrücklagen				0,00	0,00	0,00	0,00	0,00	0,00
SA00	Nettoergebnis nach Zuw./Entn. Haushaltsrücklagen (Saldo 0 +/- SU23)				500,00	-5.000,00	5.500,00			
Investive Gebarung										
SU 33	Summe Einzahlungen investive Gebarung							0,00	0,00	0,00
SU 34	Summe Auszahlungen investive Gebarung							0,00	0,00	0,00
SA2	Saldo (2) Geldfluss aus der Investiven Gebarung (33 - 34)							0,00	0,00	0,00
SA3	Saldo (3) Nettofinanzierungssaldo (Saldo 1 + Saldo 2)							500,00	-5.000,00	5.500,00
Finanzierungstätigkeit										
SU 35	Summe Einzahlungen aus der Finanzierungstätigkeit							0,00	0,00	0,00
SU 36	Summe Auszahlungen aus der Finanzierungstätigkeit							0,00	0,00	0,00
SA4	Saldo (4) Geldfluss aus der Finanzierungstätigkeit (35 - 36)							0,00	0,00	0,00
SA5	Saldo (5) Geldfluss aus der voranschlagswirksamen Gebarung (Saldo 3 + Saldo 4)							500,00	-5.000,00	5.500,00
062	Ehrungen und Auszeichnungen									
062000	Ehrungen und Auszeic									
Operative Gebarung										
SU 21 / 31	Summe Erträge / Einzahlungen operative Gebarung				0,00	0,00	0,00	0,00	0,00	0,00
1/062000-728000	Entgelte f. sonstige Leistungen v.Firmen,	2225	3225	24	1.000,00	1.000,00		1.000,00	1.000,00	
SU 22 / 32	Summe Aufwendungen / Auszahlungen operative Gebarung				1.000,00	1.000,00	0,00	1.000,00	1.000,00	0,00
SA 0 / SA 1	(0) Nettoergebnis (21 - 22) / (1) Geldfluss operative Gebarung (31 - 32)				-1.000,00	-1.000,00	0,00	-1.000,00	-1.000,00	0,00
SU 23	Summe Haushaltsrücklagen				0,00	0,00	0,00	0,00	0,00	0,00
SA00	Nettoergebnis nach Zuw./Entn. Haushaltsrücklagen (Saldo 0 +/- SU23)				-1.000,00	-1.000,00	0,00			
Investive Gebarung										
SU 33	Summe Einzahlungen investive Gebarung							0,00	0,00	0,00
SU 34	Summe Auszahlungen investive Gebarung							0,00	0,00	0,00
SA2	Saldo (2) Geldfluss aus der Investiven Gebarung (33 - 34)							0,00	0,00	0,00
SA3	Saldo (3) Nettofinanzierungssaldo (Saldo 1 + Saldo 2)							-1.000,00	-1.000,00	0,00
Finanzierungstätigkeit										
SU 35	Summe Einzahlungen aus der Finanzierungstätigkeit							0,00	0,00	0,00

1. Nachtragsvoranschlag 2021

NVA Ergebnis- und Finanzierungsvoranschlag Detailnachweis

Marktgemeinde Wullersdorf

		MVAG			Ergebnisvoranschlag			Finanzierungsvoranschlag		
		EH	FH	QU	VA 2021 inkl. NVA	VA 2021	1. NVA	VA 2021 inkl. NVA	VA 2021	1. NVA
SU 36	Summe Auszahlungen aus der Finanzierungstätigkeit							0,00	0,00	0,00
SA4	Saldo (4) Geldfluss aus der Finanzierungstätigkeit (35 – 36)							0,00	0,00	0,00
SA5	Saldo (5) Geldfluss aus der voranschlagswirksamen Gebarung (Saldo 3 + Saldo 4)							-1.000,00	-1.000,00	0,00
08	Pensionen (soweit nicht aufgeteilt)									
080	Pensionen (soweit nicht aufgeteilt)									
080000	Pensionen									
Operative Gebarung										
SU 21 / 31	Summe Erträge / Einzahlungen operative Gebarung				0,00	0,00	0,00	0,00	0,00	0,00
1/080000-752000	Laufende Transferzahlungen an Gemeindeverb.(BGM-Pension)	2231	3231	26	14.000,00	14.000,00		14.000,00	14.000,00	
SU 22 / 32	Summe Aufwendungen / Auszahlungen operative Gebarung				14.000,00	14.000,00	0,00	14.000,00	14.000,00	0,00
SA 0 / SA 1	(0) Nettoergebnis (21 - 22) / (1) Geldfluss operative Gebarung (31 – 32)				-14.000,00	-14.000,00	0,00	-14.000,00	-14.000,00	0,00
SU 23	Summe Haushaltsrücklagen				0,00	0,00	0,00	0,00	0,00	0,00
SA00	Nettoergebnis nach Zuw./Entn. Haushaltsrücklagen (Saldo 0 +/- SU23)				-14.000,00	-14.000,00	0,00			
Investive Gebarung										
SU 33	Summe Einzahlungen investive Gebarung							0,00	0,00	0,00
SU 34	Summe Auszahlungen investive Gebarung							0,00	0,00	0,00
SA2	Saldo (2) Geldfluss aus der Investiven Gebarung (33 – 34)							0,00	0,00	0,00
SA3	Saldo (3) Nettofinanzierungssaldo (Saldo 1 + Saldo 2)							-14.000,00	-14.000,00	0,00
Finanzierungstätigkeit										
SU 35	Summe Einzahlungen aus der Finanzierungstätigkeit							0,00	0,00	0,00
SU 36	Summe Auszahlungen aus der Finanzierungstätigkeit							0,00	0,00	0,00
SA4	Saldo (4) Geldfluss aus der Finanzierungstätigkeit (35 – 36)							0,00	0,00	0,00
SA5	Saldo (5) Geldfluss aus der voranschlagswirksamen Gebarung (Saldo 3 + Saldo 4)							-14.000,00	-14.000,00	0,00
09	Personalbetreuung									
091	Personalausbildung und Personalfortbildung									
091000	Personalausbildung,									
Operative Gebarung										
SU 21 / 31	Summe Erträge / Einzahlungen operative Gebarung				0,00	0,00	0,00	0,00	0,00	0,00
1/091000-728000	Fortbildung für Personal	2225	3225	24	5.500,00	4.500,00	1.000,00	5.500,00	4.500,00	1.000,00
SU 22 / 32	Summe Aufwendungen / Auszahlungen operative Gebarung				5.500,00	4.500,00	1.000,00	5.500,00	4.500,00	1.000,00
SA 0 / SA 1	(0) Nettoergebnis (21 - 22) / (1) Geldfluss operative Gebarung (31 – 32)				-5.500,00	-4.500,00	-1.000,00	-5.500,00	-4.500,00	-1.000,00
SU 23	Summe Haushaltsrücklagen				0,00	0,00	0,00	0,00	0,00	0,00
SA00	Nettoergebnis nach Zuw./Entn. Haushaltsrücklagen (Saldo 0 +/- SU23)				-5.500,00	-4.500,00	-1.000,00			

	MVAG EH	MVAG FH	QU	Ergebnisvoranschlag			Finanzierungsvoranschlag		
				VA 2021 inkl. NVA	VA 2021	1. NVA	VA 2021 inkl. NVA	VA 2021	1. NVA
Investive Gebarung									
SU 33			Summe Einzahlungen investive Gebarung				0,00	0,00	0,00
SU 34			Summe Auszahlungen investive Gebarung				0,00	0,00	0,00
SA2			Saldo (2) Geldfluss aus der Investiven Gebarung (33 – 34)				0,00	0,00	0,00
SA3			Saldo (3) Nettofinanzierungssaldo (Saldo 1 + Saldo 2)				-5.500,00	-4.500,00	-1.000,00
Finanzierungstätigkeit									
SU 35			Summe Einzahlungen aus der Finanzierungstätigkeit				0,00	0,00	0,00
SU 36			Summe Auszahlungen aus der Finanzierungstätigkeit				0,00	0,00	0,00
SA4			Saldo (4) Geldfluss aus der Finanzierungstätigkeit (35 – 36)				0,00	0,00	0,00
SA5			Saldo (5) Geldfluss aus der voranschlagswirksamen Gebarung (Saldo 3 + Saldo 4)				-5.500,00	-4.500,00	-1.000,00

1. Nachtragsvoranschlag 2021

NVA Ergebnis- und Finanzierungsvoranschlag Detailnachweis

Marktgemeinde Wullersdorf

		MVAG	MVAG	QU	Ergebnisvoranschlag			Finanzierungsvoranschlag		
		EH	FH		VA 2021 inkl. NVA	VA 2021	1. NVA	VA 2021 inkl. NVA	VA 2021	1. NVA
1 Öffentliche Ordnung und Sicherheit										
13	Sonderpolizei									
131	Bau- und Feuerpolizei									
131000	Bau- und Feuerpolizei									
Operative Gebarung										
2/131000+816000	Ersätze f. Feuerbeschau	2114	3114	13						
SU 21 / 31	Summe Erträge / Einzahlungen operative Gebarung				0,00	0,00	0,00	0,00	0,00	0,00
1/131000-640000	Beratungskosten	2222	3222	24						
SU 22 / 32	Summe Aufwendungen / Auszahlungen operative Gebarung				0,00	0,00	0,00	0,00	0,00	0,00
SA 0 / SA 1	(0) Nettoergebnis (21 - 22) / (1) Geldfluss operative Gebarung (31 - 32)				0,00	0,00	0,00	0,00	0,00	0,00
SU 23	Summe Haushaltsrücklagen				0,00	0,00	0,00	0,00	0,00	0,00
SA00	Nettoergebnis nach Zuw./Entn. Haushaltsrücklagen (Saldo 0 +/- SU23)				0,00	0,00	0,00			
Investive Gebarung										
SU 33	Summe Einzahlungen investive Gebarung							0,00	0,00	0,00
SU 34	Summe Auszahlungen investive Gebarung							0,00	0,00	0,00
SA2	Saldo (2) Geldfluss aus der Investiven Gebarung (33 - 34)							0,00	0,00	0,00
SA3	Saldo (3) Nettofinanzierungssaldo (Saldo 1 + Saldo 2)							0,00	0,00	0,00
Finanzierungstätigkeit										
SU 35	Summe Einzahlungen aus der Finanzierungstätigkeit							0,00	0,00	0,00
SU 36	Summe Auszahlungen aus der Finanzierungstätigkeit							0,00	0,00	0,00
SA4	Saldo (4) Geldfluss aus der Finanzierungstätigkeit (35 - 36)							0,00	0,00	0,00
SA5	Saldo (5) Geldfluss aus der voranschlagswirksamen Gebarung (Saldo 3 + Saldo 4)							0,00	0,00	0,00
133	Veterinärpolizei									
133000	Veterinärpolizei									
Operative Gebarung										
2/133000+808000	Veräusserungen von Handelswaren	2116	3116	16	200,00	200,00		200,00	200,00	
SU 21 / 31	Summe Erträge / Einzahlungen operative Gebarung				200,00	200,00	0,00	200,00	200,00	0,00
1/133000-413000	Handelswaren	2221	3221	23	200,00	200,00		200,00	200,00	
1/133000-729000	Sonstige Ausgaben	2225	3225	24						
SU 22 / 32	Summe Aufwendungen / Auszahlungen operative Gebarung				200,00	200,00	0,00	200,00	200,00	0,00
SA 0 / SA 1	(0) Nettoergebnis (21 - 22) / (1) Geldfluss operative Gebarung (31 - 32)				0,00	0,00	0,00	0,00	0,00	0,00
SU 23	Summe Haushaltsrücklagen				0,00	0,00	0,00	0,00	0,00	0,00
SA00	Nettoergebnis nach Zuw./Entn. Haushaltsrücklagen (Saldo 0 +/- SU23)				0,00	0,00	0,00			
Investive Gebarung										
SU 33	Summe Einzahlungen investive Gebarung							0,00	0,00	0,00

1. Nachtragsvoranschlag 2021

Marktgemeinde Wullersdorf

NVA Ergebnis- und Finanzierungsvoranschlag Detailnachweis

	MVAG EH	MVAG FH	QU	Ergebnisvoranschlag		Finanzierungsvoranschlag			
				VA 2021 inkl. NVA	VA 2021	1. NVA	VA 2021 inkl. NVA	VA 2021	1. NVA
SU 34							0,00	0,00	0,00
SA2							0,00	0,00	0,00
SA3							0,00	0,00	0,00
Finanzierungstätigkeit									
SU 35							0,00	0,00	0,00
SU 36							0,00	0,00	0,00
SA4							0,00	0,00	0,00
SA5							0,00	0,00	0,00
16 Feuerwehrwesen									
163 Freiwillige Feuerwehren									
163000 Freiwillige Feuerwehren									
Operative Gebarung									
SU 21 / 31					0,00	0,00	0,00	0,00	0,00
1/163000-680000		2226		62.300,00	62.300,00				
1/163000-754000		2231	3231 26	31.600,00	31.600,00		31.600,00	31.600,00	
SU 22 / 32				93.900,00	93.900,00	0,00	31.600,00	31.600,00	0,00
SA 0 / SA 1				-93.900,00	-93.900,00	0,00	-31.600,00	-31.600,00	0,00
SU 23				0,00	0,00	0,00	0,00	0,00	0,00
SA00				-93.900,00	-93.900,00	0,00			
Investive Gebarung									
SU 33							0,00	0,00	0,00
SU 34							0,00	0,00	0,00
SA2							0,00	0,00	0,00
SA3							-31.600,00	-31.600,00	0,00
Finanzierungstätigkeit									
SU 35							0,00	0,00	0,00
SU 36							0,00	0,00	0,00
SA4							0,00	0,00	0,00
SA5							-31.600,00	-31.600,00	0,00
164 Förderung der Brandbekämpfung und Brandverhütung									
164000 Förderung der Brandbekämpfung und Brandverhütung									
Operative Gebarung									
2/164000+829000		2116	3116 18	5.000,00	5.000,00		5.000,00	5.000,00	
2/164000+829200		2116	3116 18						

1. Nachtragsvoranschlag 2021

NVA Ergebnis- und Finanzierungsvoranschlag Detailnachweis

Marktgemeinde Wullersdorf

		MVAG	MVAG	QU	Ergebnisvoranschlag			Finanzierungsvoranschlag		
		EH	FH		VA 2021 inkl. NVA	VA 2021	1. NVA	VA 2021 inkl. NVA	VA 2021	1. NVA
6/164000+829910	Zuführung	2116	3116	18	4.300,00	5.000,00	-700,00	4.300,00	5.000,00	-700,00
6/164000+829960	Überschuss Vorjahr	2116	3116	18	700,00		700,00	700,00		700,00
SU 21 / 31	Summe Erträge / Einzahlungen operative Gebarung				10.000,00	10.000,00	0,00	10.000,00	10.000,00	0,00
1/164000-600000	Strom	2222	3222	24	5.500,00	5.500,00		5.500,00	5.500,00	
1/164000-631000	Telefon, Telegraf, Telex	2222	3222	24						
1/164000-670000	Versicherungen	2222	3222	24	6.000,00	6.000,00		6.000,00	6.000,00	
1/164000-729000	Sonstige Ausgaben	2225	3225	24	600,00	600,00		600,00	600,00	
1/164000-729910	Zuführung	2225	3225	24	4.300,00	5.000,00	-700,00	4.300,00	5.000,00	-700,00
1/164000-729960	Überschuss Vorjahr	2225	3225	24	700,00		700,00	700,00		700,00
1/164000-757000	Lfd.Transferz. an priv. Institut. o.Erwerbscharakter	2234	3234	27	10.000,00	10.000,00		10.000,00	10.000,00	
SU 22 / 32	Summe Aufwendungen / Auszahlungen operative Gebarung				27.100,00	27.100,00	0,00	27.100,00	27.100,00	0,00
SA 0 / SA 1	(0) Nettoergebnis (21 - 22) / (1) Geldfluss operative Gebarung (31 - 32)				-17.100,00	-17.100,00	0,00	-17.100,00	-17.100,00	0,00
SU 23	Summe Haushaltsrücklagen				0,00	0,00	0,00	0,00	0,00	0,00
SA00	Nettoergebnis nach Zuw./Entn. Haushaltsrücklagen (Saldo 0 +/- SU23)				-17.100,00	-17.100,00	0,00			
Investive Gebarung										
2/164000+301000	Kostenersatz Warn- u. Alarmsystem		3331	33						
SU 33	Summe Einzahlungen investive Gebarung							0,00	0,00	0,00
5/164000-040001	Ankauf von Maschinen und Gerätschaften		3414	41				5.000,00	5.000,00	
SU 34	Summe Auszahlungen investive Gebarung							5.000,00	5.000,00	0,00
SA2	Saldo (2) Geldfluss aus der Investiven Gebarung (33 - 34)							-5.000,00	-5.000,00	0,00
SA3	Saldo (3) Nettofinanzierungssaldo (Saldo 1 + Saldo 2)							-22.100,00	-22.100,00	0,00
Finanzierungstätigkeit										
SU 35	Summe Einzahlungen aus der Finanzierungstätigkeit							0,00	0,00	0,00
SU 36	Summe Auszahlungen aus der Finanzierungstätigkeit							0,00	0,00	0,00
SA4	Saldo (4) Geldfluss aus der Finanzierungstätigkeit (35 - 36)							0,00	0,00	0,00
SA5	Saldo (5) Geldfluss aus der voranschlagswirksamen Gebarung (Saldo 3 + Saldo 4)							-22.100,00	-22.100,00	0,00
18	Landesverteidigung									
180	Zivilschutz									
180000	Mitgliedsbeiträge an den ÖZSV									
Operative Gebarung										
SU 21 / 31	Summe Erträge / Einzahlungen operative Gebarung				0,00	0,00	0,00	0,00	0,00	0,00
1/180000-726000	Mitgliedsbeiträge an den ÖZSV	2225	3225	24	500,00	500,00		500,00	500,00	
SU 22 / 32	Summe Aufwendungen / Auszahlungen operative Gebarung				500,00	500,00	0,00	500,00	500,00	0,00
SA 0 / SA 1	(0) Nettoergebnis (21 - 22) / (1) Geldfluss operative Gebarung (31 - 32)				-500,00	-500,00	0,00	-500,00	-500,00	0,00
SU 23	Summe Haushaltsrücklagen				0,00	0,00	0,00	0,00	0,00	0,00

1. Nachtragsvoranschlag 2021

Marktgemeinde Wullersdorf

NVA Ergebnis- und Finanzierungsvoranschlag Detailnachweis

	MVAG EH	MVAG FH	QU	Ergebnisvoranschlag		Finanzierungsvoranschlag				
				VA 2021 inkl. NVA	VA 2021	1. NVA	VA 2021 inkl. NVA	VA 2021	1. NVA	
SA00										
	Nettoergebnis nach Zuw./Entn. Haushaltsrücklagen (Saldo 0 +/- SU23)			-500,00	-500,00	0,00				
Investive Gebarung										
SU 33							0,00	0,00	0,00	
	Summe Einzahlungen investive Gebarung						0,00	0,00	0,00	
SU 34							0,00	0,00	0,00	
	Summe Auszahlungen investive Gebarung						0,00	0,00	0,00	
SA2							0,00	0,00	0,00	
	Saldo (2) Geldfluss aus der Investiven Gebarung (33 – 34)						0,00	0,00	0,00	
SA3							-500,00	-500,00	0,00	
	Saldo (3) Nettofinanzierungssaldo (Saldo 1 + Saldo 2)						-500,00	-500,00	0,00	
Finanzierungstätigkeit										
SU 35							0,00	0,00	0,00	
	Summe Einzahlungen aus der Finanzierungstätigkeit						0,00	0,00	0,00	
SU 36							0,00	0,00	0,00	
	Summe Auszahlungen aus der Finanzierungstätigkeit						0,00	0,00	0,00	
SA4							0,00	0,00	0,00	
	Saldo (4) Geldfluss aus der Finanzierungstätigkeit (35 – 36)						0,00	0,00	0,00	
SA5							-500,00	-500,00	0,00	
	Saldo (5) Geldfluss aus der voranschlagswirksamen Gebarung (Saldo 3 + Saldo 4)						-500,00	-500,00	0,00	

		MVAG	MVAG	QU	Ergebnisvoranschlag			Finanzierungsvoranschlag		
		EH	FH		VA 2021 inkl. NVA	VA 2021	1. NVA	VA 2021 inkl. NVA	VA 2021	1. NVA
2 Unterricht, Erziehung, Sport und Wissenschaft										
21	Allgemeinbildender Unterricht									
210	Allgemeinbildende Pflichtschulen, gemeinsame Kosten									
210000	Allgemeinbildende Pflichtschulen, gemeinsame Kosten									
Operative Gebarung										
2/210000+827000	Kostenersätze f.d. Überlassung von Bediensteten a. Dritte	2116	3116	18	19.500,00	19.500,00		19.500,00	19.500,00	
SU 21 / 31	Summe Erträge / Einzahlungen operative Gebarung				19.500,00	19.500,00	0,00	19.500,00	19.500,00	0,00
1/210000-511000	Geldbezüge für Vertragsbed. in handw. Verwendung	2211	3211	20	15.500,00	15.500,00		15.500,00	15.500,00	
1/210000-580000	Dienstgeberbeitrag gem. FLAG f. VB	2212	3212	20	700,00	700,00		700,00	700,00	
1/210000-582000	Sonstige Dienstgeber	2212	3212	20	3.300,00	3.300,00		3.300,00	3.300,00	
1/210000-592000	Dotierung von Rückstellungen für Jubiläumswendungen	2214			200,00	200,00				
1/210000-720000	Beitrag Sonderschule Hollabrunn, Sitzendorf	2225	3225	24	23.300,00	23.300,00		23.300,00	23.300,00	
1/210000-728000	Entschädigung für Matrikenführung	2225	3225	24	100,00	100,00		100,00	100,00	
1/210000-752000	Polytechnischer Lehr gang (Schulumlagen)	2231	3231	26	7.300,00	5.000,00	2.300,00	7.300,00	5.000,00	2.300,00
SU 22 / 32	Summe Aufwendungen / Auszahlungen operative Gebarung				50.400,00	48.100,00	2.300,00	50.200,00	47.900,00	2.300,00
SA 0 / SA 1	(0) Nettoergebnis (21 - 22) / (1) Geldfluss operative Gebarung (31 - 32)				-30.900,00	-28.600,00	-2.300,00	-30.700,00	-28.400,00	-2.300,00
SU 23	Summe Haushaltsrücklagen				0,00	0,00	0,00	0,00	0,00	0,00
SA00	Nettoergebnis nach Zuw./Entn. Haushaltsrücklagen (Saldo 0 +/- SU23)				-30.900,00	-28.600,00	-2.300,00			
Investive Gebarung										
SU 33	Summe Einzahlungen investive Gebarung							0,00	0,00	0,00
SU 34	Summe Auszahlungen investive Gebarung							0,00	0,00	0,00
SA2	Saldo (2) Geldfluss aus der Investiven Gebarung (33 - 34)							0,00	0,00	0,00
SA3	Saldo (3) Nettofinanzierungssaldo (Saldo 1 + Saldo 2)							-30.700,00	-28.400,00	-2.300,00
Finanzierungstätigkeit										
SU 35	Summe Einzahlungen aus der Finanzierungstätigkeit							0,00	0,00	0,00
SU 36	Summe Auszahlungen aus der Finanzierungstätigkeit							0,00	0,00	0,00
SA4	Saldo (4) Geldfluss aus der Finanzierungstätigkeit (35 - 36)							0,00	0,00	0,00
SA5	Saldo (5) Geldfluss aus der voranschlagswirksamen Gebarung (Saldo 3 + Saldo 4)							-30.700,00	-28.400,00	-2.300,00

1. Nachtragsvoranschlag 2021

Marktgemeinde Wullersdorf

NVA Ergebnis- und Finanzierungsvoranschlag Detailnachweis

		MVAG	MVAG	QU	Ergebnisvoranschlag		Finanzierungsvoranschlag			
		EH	FH		VA 2021 inkl. NVA	VA 2021	1. NVA	VA 2021 inkl. NVA	VA 2021	1. NVA
211	Volksschulen									
211000	Volksschulen									
Operative Gebarung										
2/211000+813000	Erträge aus der Auflösung von Investitionszuschüssen (Kapitaltransfers)	2127			2.000,00	2.000,00				
2/211000+829000	Sonstige Einnahmen	2116	3116	18	10.000,00	13.000,00	-3.000,00	10.000,00	13.000,00	-3.000,00
2/211000+861100	NÖ Schul-u.Kindergartenfonds (Zinsenzuschuss) VS Umbau	2121	3121	15	47.500,00	39.500,00	8.000,00	47.500,00	39.500,00	8.000,00
SU 21 / 31	Summe Erträge / Einzahlungen operative Gebarung				59.500,00	54.500,00	5.000,00	57.500,00	52.500,00	5.000,00
1/211000-400000	Geringwertige Wirtschaftsgüter (GWG)	2221	3221	23	1.300,00	500,00	800,00	1.300,00	500,00	800,00
1/211000-454000	Reinigungsmittel	2221	3221	23	5.000,00	5.000,00		5.000,00	5.000,00	
1/211000-456000	Schreib-, Zeichen- und sonstige Büro-	2221	3221	23	2.000,00	1.000,00	1.000,00	2.000,00	1.000,00	1.000,00
1/211000-457000	Druckwerke	2221	3221	23	100,00	100,00		100,00	100,00	
1/211000-459000	Sonstige Verbrauchsgüter	2221	3221	23	500,00	500,00		500,00	500,00	
1/211000-511000	Geldbezüge der VB II	2211	3211	20	45.000,00	45.000,00		45.000,00	45.000,00	
1/211000-523000	Personalkosten Reinigung	2211	3211	20	700,00		700,00	700,00		700,00
1/211000-565000	Mehrleistungsvergütungen	2211	3211	20	1.200,00	1.200,00		1.200,00	1.200,00	
1/211000-580000	DB gem. FLAG f. VB	2212	3212	20	1.800,00	1.800,00		1.800,00	1.800,00	
1/211000-580001	DGB-Sozialvers. f. sonstige Bedienstete	2212	3212	20						
1/211000-582000	DGB zur SV f. VB	2212	3212	20	9.600,00	9.600,00		9.600,00	9.600,00	
1/211000-591000	Dotierung von Rückstellungen für Abfertigungen	2214			800,00	800,00				
1/211000-592000	Dotierung von Rückstellungen für Jubiläumswendungen	2214			900,00	900,00				
1/211000-600001	Strom - Beheizung	2222	3222	24	16.200,00	11.000,00	5.200,00	16.200,00	11.000,00	5.200,00
1/211000-614000	Instandhaltung von Gebäuden	2224	3224	24	500,00	500,00		500,00	500,00	
1/211000-618000	Instandhaltung von sonstigen Anlagen	2224	3224	24	4.000,00	1.500,00	2.500,00	4.000,00	1.500,00	2.500,00
1/211000-620000	Transporte	2222	3222	24	100,00	100,00		100,00	100,00	
1/211000-630000	Porto	2222	3222	24	100,00	100,00		100,00	100,00	
1/211000-631000	Telefon, Telegraf, Telex	2222	3222	24	1.700,00	1.300,00	400,00	1.700,00	1.300,00	400,00
1/211000-650000	Zinsen für	2241	3241	25	7.000,00	6.700,00	300,00	7.000,00	6.700,00	300,00
1/211000-670000	Versicherungen	2222	3222	24	3.900,00	3.900,00		3.900,00	3.900,00	
1/211000-680000	Planmäßige Abschreibung	2226			24.800,00	24.800,00				
1/211000-710000	Öffentliche Abgaben	2225	3225	24	3.200,00	3.000,00	200,00	3.200,00	3.000,00	200,00
1/211000-724000	Reisegebühren	2225	3225	24	100,00	100,00		100,00	100,00	
1/211000-725000	Bibliothekserfordernisse	2225	3225	24	100,00	100,00		100,00	100,00	
1/211000-728000	Entgelte f. sonstige Leistungen v.Firmen,	2225	3225	24	2.000,00	1.500,00	500,00	2.000,00	1.500,00	500,00
1/211000-728100	Unterrichtsfilmbeitrag	2225	3225	24	600,00	500,00	100,00	600,00	500,00	100,00
1/211000-729000	Sonstige Ausgaben	2225	3225	24	10.000,00	13.000,00	-3.000,00	10.000,00	13.000,00	-3.000,00

1. Nachtragsvoranschlag 2021

Marktgemeinde Wullersdorf

NVA Ergebnis- und Finanzierungsvoranschlag Detailnachweis

		MVAG			Ergebnisvoranschlag			Finanzierungsvoranschlag		
		EH	FH	QU	VA 2021 inkl. NVA	VA 2021	1. NVA	VA 2021 inkl. NVA	VA 2021	1. NVA
1/211000-768000	Beistellung von Unterrichtsmaterial	2234	3234	27	700,00	700,00		700,00	700,00	
SU 22 / 32	Summe Aufwendungen / Auszahlungen operative Gebarung				143.900,00	135.200,00	8.700,00	117.400,00	108.700,00	8.700,00
SA 0 / SA 1	(0) Nettoergebnis (21 - 22) / (1) Geldfluss operative Gebarung (31 - 32)				-84.400,00	-80.700,00	-3.700,00	-59.900,00	-56.200,00	-3.700,00
SU 23	Summe Haushaltsrücklagen				0,00	0,00	0,00	0,00	0,00	0,00
SA00	Nettoergebnis nach Zuw./Entn. Haushaltsrücklagen (Saldo 0 +/- SU23)				-84.400,00	-80.700,00	-3.700,00			
Investive Gebarung										
2/211000+301000	Beihilfe Schul-u. Kindergartenfonds		3331	33				9.000,00		9.000,00
2/211000+303000	Beihilfe Schul- und Kindergartenfonds		3331	33					9.000,00	-9.000,00
SU 33	Summe Einzahlungen investive Gebarung							9.000,00	9.000,00	0,00
1/211000-020000	Maschinen und maschinelle Anlagen		3414	41						
1/211000-042000	Betriebsausstattung		3415	41				16.000,00		16.000,00
SU 34	Summe Auszahlungen investive Gebarung							16.000,00	0,00	16.000,00
SA2	Saldo (2) Geldfluss aus der Investiven Gebarung (33 - 34)							-7.000,00	9.000,00	-16.000,00
SA3	Saldo (3) Nettofinanzierungssaldo (Saldo 1 + Saldo 2)							-66.900,00	-47.200,00	-19.700,00
Finanzierungstätigkeit										
SU 35	Summe Einzahlungen aus der Finanzierungstätigkeit							0,00	0,00	0,00
1/211000-346000	Investitionsdarlehen		3614	65				108.500,00	108.500,00	
SU 36	Summe Auszahlungen aus der Finanzierungstätigkeit							108.500,00	108.500,00	0,00
SA4	Saldo (4) Geldfluss aus der Finanzierungstätigkeit (35 - 36)							-108.500,00	-108.500,00	0,00
SA5	Saldo (5) Geldfluss aus der voranschlagswirksamen Gebarung (Saldo 3 + Saldo 4)							-175.400,00	-155.700,00	-19.700,00
212	Hauptschulen									
212000	Hauptschulen									
Operative Gebarung										
SU 21 / 31	Summe Erträge / Einzahlungen operative Gebarung				0,00	0,00	0,00	0,00	0,00	0,00
1/212000-752000	Schulumlagen	2231	3231	26	83.300,00	73.800,00	9.500,00	83.300,00	73.800,00	9.500,00
SU 22 / 32	Summe Aufwendungen / Auszahlungen operative Gebarung				83.300,00	73.800,00	9.500,00	83.300,00	73.800,00	9.500,00
SA 0 / SA 1	(0) Nettoergebnis (21 - 22) / (1) Geldfluss operative Gebarung (31 - 32)				-83.300,00	-73.800,00	-9.500,00	-83.300,00	-73.800,00	-9.500,00
SU 23	Summe Haushaltsrücklagen				0,00	0,00	0,00	0,00	0,00	0,00
SA00	Nettoergebnis nach Zuw./Entn. Haushaltsrücklagen (Saldo 0 +/- SU23)				-83.300,00	-73.800,00	-9.500,00			
Investive Gebarung										
SU 33	Summe Einzahlungen investive Gebarung							0,00	0,00	0,00
SU 34	Summe Auszahlungen investive Gebarung							0,00	0,00	0,00
SA2	Saldo (2) Geldfluss aus der Investiven Gebarung (33 - 34)							0,00	0,00	0,00
SA3	Saldo (3) Nettofinanzierungssaldo (Saldo 1 + Saldo 2)							-83.300,00	-73.800,00	-9.500,00
Finanzierungstätigkeit										
SU 35	Summe Einzahlungen aus der Finanzierungstätigkeit							0,00	0,00	0,00
SU 36	Summe Auszahlungen aus der Finanzierungstätigkeit							0,00	0,00	0,00

1. Nachtragsvoranschlag 2021

Marktgemeinde Wullersdorf

NVA Ergebnis- und Finanzierungsvoranschlag Detailnachweis

		MVAG			Ergebnisvoranschlag			Finanzierungsvoranschlag		
		EH	FH	QU	VA 2021 inkl. NVA	VA 2021	1. NVA	VA 2021 inkl. NVA	VA 2021	1. NVA
SA4	Saldo (4) Geldfluss aus der Finanzierungstätigkeit (35 – 36)							0,00	0,00	0,00
SA5	Saldo (5) Geldfluss aus der voranschlagswirksamen Gebarung (Saldo 3 + Saldo 4)							-83.300,00	-73.800,00	-9.500,00
22	Berufsbildender Unterricht; Anstalten der Lehrer- und Erzieherbildung									
220	Berufsbildende Pflichtschulen									
220000	Berufsbildende Pflichtschulen									
Operative Gebarung										
SU 21 / 31	Summe Erträge / Einzahlungen operative Gebarung				0,00	0,00	0,00	0,00	0,00	0,00
1/220000-729000	Berufsschülererhaltungsbeitrag	2225	3225	24	11.200,00	11.000,00	200,00	11.200,00	11.000,00	200,00
SU 22 / 32	Summe Aufwendungen / Auszahlungen operative Gebarung				11.200,00	11.000,00	200,00	11.200,00	11.000,00	200,00
SA 0 / SA 1	(0) Nettoergebnis (21 - 22) / (1) Geldfluss operative Gebarung (31 – 32)				-11.200,00	-11.000,00	-200,00	-11.200,00	-11.000,00	-200,00
SU 23	Summe Haushaltsrücklagen				0,00	0,00	0,00	0,00	0,00	0,00
SA00	Nettoergebnis nach Zuw./Entn. Haushaltsrücklagen (Saldo 0 +/- SU23)				-11.200,00	-11.000,00	-200,00			
Investive Gebarung										
SU 33	Summe Einzahlungen investive Gebarung							0,00	0,00	0,00
SU 34	Summe Auszahlungen investive Gebarung							0,00	0,00	0,00
SA2	Saldo (2) Geldfluss aus der Investiven Gebarung (33 – 34)							0,00	0,00	0,00
SA3	Saldo (3) Nettofinanzierungssaldo (Saldo 1 + Saldo 2)							-11.200,00	-11.000,00	-200,00
Finanzierungstätigkeit										
SU 35	Summe Einzahlungen aus der Finanzierungstätigkeit							0,00	0,00	0,00
SU 36	Summe Auszahlungen aus der Finanzierungstätigkeit							0,00	0,00	0,00
SA4	Saldo (4) Geldfluss aus der Finanzierungstätigkeit (35 – 36)							0,00	0,00	0,00
SA5	Saldo (5) Geldfluss aus der voranschlagswirksamen Gebarung (Saldo 3 + Saldo 4)							-11.200,00	-11.000,00	-200,00
23	Förderung des Unterrichts									
232	Schülerbetreuung									
232000	Schülerbetreuung									
Operative Gebarung										
2/232000+828000	Ersätze für Schülerbeförderung	2116	3116	18						
2/232000+861100	Ersätze für Fahrschülerbeaufs.	2121	3121	15						
SU 21 / 31	Summe Erträge / Einzahlungen operative Gebarung				0,00	0,00	0,00	0,00	0,00	0,00
1/232000-564000	Vergütungen für Nebentätigkeit	2211	3211	20	700,00	700,00		700,00	700,00	
SU 22 / 32	Summe Aufwendungen / Auszahlungen operative Gebarung				700,00	700,00	0,00	700,00	700,00	0,00
SA 0 / SA 1	(0) Nettoergebnis (21 - 22) / (1) Geldfluss operative Gebarung (31 – 32)				-700,00	-700,00	0,00	-700,00	-700,00	0,00
SU 23	Summe Haushaltsrücklagen				0,00	0,00	0,00	0,00	0,00	0,00
SA00	Nettoergebnis nach Zuw./Entn. Haushaltsrücklagen (Saldo 0 +/- SU23)				-700,00	-700,00	0,00			

1. Nachtragsvoranschlag 2021

Marktgemeinde Wullersdorf

NVA Ergebnis- und Finanzierungsvoranschlag Detailnachweis

	MVAG	MVAG	QU	Ergebnisvoranschlag			Finanzierungsvoranschlag			
				EH	FH	VA 2021 inkl. NVA	VA 2021	1. NVA	VA 2021 inkl. NVA	VA 2021
Investive Gebarung										
SU 33								0,00	0,00	0,00
SU 34								0,00	0,00	0,00
SA2								0,00	0,00	0,00
SA3								-700,00	-700,00	0,00
Finanzierungstätigkeit										
SU 35								0,00	0,00	0,00
SU 36								0,00	0,00	0,00
SA4								0,00	0,00	0,00
SA5								-700,00	-700,00	0,00
24 Vorschulische Erziehung										
240 Kindergärten										
240100 Kindergarten Wullersdorf										
Operative Gebarung										
2/240100+810000	Elternbeiträge	2114	3114	13	15.000,00	20.000,00	-5.000,00	15.000,00	20.000,00	-5.000,00
2/240100+810100	Mittagessen	2114	3114	13	12.000,00	12.000,00		12.000,00	12.000,00	
2/240100+813000	Erträge aus der Auflösung von Investitionszuschüssen (Kapitaltransfers)	2127			17.100,00	17.100,00				
2/240100+816000	Kostenbeiträge f. sonstige Leistungen	2114	3114	13	500,00	500,00		500,00	500,00	
2/240100+828000	Ersätze für Kinderbeförderung	2116	3116	18	8.000,00	8.000,00		8.000,00	8.000,00	
2/240100+829000	Sonstige Einnahmen	2116	3116	18						
6/240100+829910	Zuführungen	2116	3116	18	5.200,00		5.200,00	5.200,00		5.200,00
2/240100+861100	Lfd.Transferz.v. Ländern-Landesf. u.Kammern Zi-Zusch. Darl.63	2121	3121	15	10.100,00	100,00	10.000,00	10.100,00	100,00	10.000,00
SU 21 / 31	Summe Erträge / Einzahlungen operative Gebarung				67.900,00	57.700,00	10.200,00	50.800,00	40.600,00	10.200,00
1/240100-430000	Mittagessen	2221	3221	23	11.000,00	11.000,00		11.000,00	11.000,00	
1/240100-454000	Reinigungsmittel	2221	3221	23	2.000,00	2.000,00		2.000,00	2.000,00	
1/240100-456000	Schreib-,Zeichen-u. sonstiges Büromaterial	2221	3221	23	1.000,00	1.000,00		1.000,00	1.000,00	
1/240100-459000	Sonstige Verbrauchsmittel	2221	3221	23	6.000,00	6.000,00		6.000,00	6.000,00	
1/240100-511000	Geldbezüge für Vertragsbed. i. handw.Verwendung	2211	3211	20	159.900,00	159.900,00		159.900,00	159.900,00	
1/240100-523000	Geldbezüge der nicht ganzjährig beschäftigten Arbeiter	2211	3211	20	2.700,00	2.700,00		2.700,00	2.700,00	
1/240100-565000	Mehrleistungsvergütungen	2211	3211	20	500,00	500,00		500,00	500,00	
1/240100-580000	Dienstgeberbeitrag z. Ausgleichsfonds f.Familienbeihilfen	2212	3212	20	6.400,00	6.400,00		6.400,00	6.400,00	

1. Nachtragsvoranschlag 2021

NVA Ergebnis- und Finanzierungsvoranschlag Detailnachweis

Marktgemeinde Wullersdorf

		MVAG	MVAG	QU	Ergebnisvoranschlag		Finanzierungsvoranschlag			
		EH	FH		VA 2021 inkl. NVA	VA 2021	1. NVA	VA 2021 inkl. NVA	VA 2021	1. NVA
1/240100-582000	Sonstige Dienstgeberbeitr. z.soz. Sicherheit	2212	3212	20	35.000,00	35.000,00		35.000,00	35.000,00	
1/240100-592000	Dotierung von Rückstellungen für Jubiläumszuwendungen	2214			1.300,00	1.300,00				
1/240100-600000	Strom	2222	3222	24	1.700,00	1.700,00		1.700,00	1.700,00	
1/240100-600001	Brennstoffe	2222	3222	24	2.000,00	2.000,00		2.000,00	2.000,00	
1/240100-618000	Instandhaltung von sonstigen Anlagen	2224	3224	24	2.700,00	2.000,00	700,00	2.700,00	2.000,00	700,00
1/240100-620000	Personen und Gütertransporte	2222	3222	24	20.000,00	20.000,00		20.000,00	20.000,00	
1/240100-631000	Telekommunikationsdienste	2222	3222	24	1.100,00	1.100,00		1.100,00	1.100,00	
1/240100-650000	Zinsen für Finanzschulden Inland Darlehen Nr. 63 u. 66	2241	3241	25	1.100,00	1.100,00		1.100,00	1.100,00	
1/240100-670000	Versicherungen	2222	3222	24	1.800,00	1.800,00		1.800,00	1.800,00	
1/240100-680000	Planmäßige Abschreibung	2226			26.700,00	26.700,00				
1/240100-711000	Gebühren gemäß FAG f.Benützung v. Gemeindeeinr.	2225	3225	24	2.700,00	2.700,00		2.700,00	2.700,00	
1/240100-724000	Reisegebühren	2225	3225	24	200,00	200,00		200,00	200,00	
1/240100-728000	Entgelte für sonstige Leistungen	2225	3225	24	1.500,00	1.500,00		1.500,00	1.500,00	
1/240100-729000	Sonstige Ausgaben	2225	3225	24	2.000,00	2.000,00		2.000,00	2.000,00	
1/240100-729910	Zuführungen	2225	3225	24	5.200,00		5.200,00	5.200,00		5.200,00
SU 22 / 32	Summe Aufwendungen / Auszahlungen operative Gebarung				294.500,00	288.600,00	5.900,00	266.500,00	260.600,00	5.900,00
SA 0 / SA 1	(0) Nettoergebnis (21 - 22) / (1) Geldfluss operative Gebarung (31 - 32)				-226.600,00	-230.900,00	4.300,00	-215.700,00	-220.000,00	4.300,00
SU 23	Summe Haushaltsrücklagen				0,00	0,00	0,00	0,00	0,00	0,00
SA00	Nettoergebnis nach Zuw./Entn. Haushaltsrücklagen (Saldo 0 +/- SU23)				-226.600,00	-230.900,00	4.300,00			
Investive Gebarung										
SU 33	Summe Einzahlungen investive Gebarung							0,00	0,00	0,00
1/240100-020000	Maschinen und maschinelle Anlagen		3414	41						
5/240100-042000	Neuausstattung KIGA Wullersdorf 2021		3415	41				5.200,00		5.200,00
1/240100-042000	Betriebsausstattung		3415	41						
SU 34	Summe Auszahlungen investive Gebarung							5.200,00	0,00	5.200,00
SA2	Saldo (2) Geldfluss aus der Investiven Gebarung (33 - 34)							-5.200,00	0,00	-5.200,00
SA3	Saldo (3) Nettofinanzierungssaldo (Saldo 1 + Saldo 2)							-220.900,00	-220.000,00	-900,00
Finanzierungstätigkeit										
SU 35	Summe Einzahlungen aus der Finanzierungstätigkeit							0,00	0,00	0,00
1/240100-346000	Investitionsdarlehen Nr. 63 u. 66		3614	65				64.500,00	64.500,00	
SU 36	Summe Auszahlungen aus der Finanzierungstätigkeit							64.500,00	64.500,00	0,00
SA4	Saldo (4) Geldfluss aus der Finanzierungstätigkeit (35 - 36)							-64.500,00	-64.500,00	0,00
SA5	Saldo (5) Geldfluss aus der voranschlagswirksamen Gebarung (Saldo 3 + Saldo 4)							-285.400,00	-284.500,00	-900,00

1. Nachtragsvoranschlag 2021

Marktgemeinde Wullersdorf

NVA Ergebnis- und Finanzierungsvoranschlag Detailnachweis

		MVAG	MVAG	QU	Ergebnisvoranschlag		Finanzierungsvoranschlag			
		EH	FH		VA 2021 inkl. NVA	VA 2021	1. NVA	VA 2021 inkl. NVA	VA 2021	1. NVA
240200	Kindergarten Immendorf									
Operative Gebarung										
2/240200+810000	Elternbeiträge	2114	3114	13	8.000,00	8.000,00		8.000,00	8.000,00	
2/240200+810100	Mittagessen	2114	3114	13	5.000,00	5.000,00		5.000,00	5.000,00	
2/240200+810200	Elternbeiträge Kleinkindergruppe TBE	2114	3114	13	1.000,00		1.000,00	1.000,00		1.000,00
2/240200+810300	Mittagessen Kleinkindergruppe TBE	2114	3114	13	500,00		500,00	500,00		500,00
2/240200+816000	Kostenbeiträge f. sonstige Leistungen	2114	3114	13	500,00	500,00		500,00	500,00	
2/240200+828000	Ersätze f. Kinderbeförderung	2116	3116	18	3.000,00		3.000,00	3.000,00		3.000,00
2/240200+828100	Ersätze f. Kleinkinderbeförderung TBE	2116	3116	18	500,00		500,00	500,00		500,00
2/240200+829000	Sonstige Einnahmen	2116	3116	18						
6/240200+829910	Zuführung	2116	3116	18	6.000,00		6.000,00	6.000,00		6.000,00
2/240200+829960	Abgang Vorjahre	2116	3116	18						
6/240200+829960	Überschuss Vorjahr	2116	3116	18	1.229.600,00		1.229.600,00	1.229.600,00		1.229.600,00
SU 21 / 31	Summe Erträge / Einzahlungen operative Gebarung				1.254.100,00	13.500,00	1.240.600,00	1.254.100,00	13.500,00	1.240.600,00
1/240200-400000	Geringwertige Wirtschaftsgüter (GWG)	2221	3221	23	1.500,00		1.500,00	1.500,00		1.500,00
1/240200-430000	Mittagessen	2221	3221	23	5.000,00	5.000,00		5.000,00	5.000,00	
1/240200-454000	Reinigungsmittel	2221	3221	23	800,00	800,00		800,00	800,00	
1/240200-456000	Schreib-,Zeichen-u. sonstige Büromittel	2221	3221	23	700,00	700,00		700,00	700,00	
1/240200-459000	Sonstige Verbrauchsgüter	2221	3221	23	2.500,00	1.500,00	1.000,00	2.500,00	1.500,00	1.000,00
1/240200-459100	Sonstige Verbrauchsgüter TBE Kleinkinderbetreuung	2221	3221	23	2.500,00		2.500,00	2.500,00		2.500,00
1/240200-511000	Geldbezüge Vertragsbed. i.handwerkli. Verwendung	2211	3211	20	70.000,00	70.000,00		70.000,00	70.000,00	
1/240200-580000	Dienstgeberbeitrag zum Ausgleichsfonds f.Familienbeihilfen	2212	3212	20	3.000,00	3.000,00		3.000,00	3.000,00	
1/240200-582000	Sonstige Dienstgeberbeiträge z. sozialen Sicherheit	2212	3212	20	14.500,00	14.500,00		14.500,00	14.500,00	
1/240200-592000	Dotierung von Rückstellungen für Jubiläumszuwendungen	2214			900,00	900,00				
1/240200-600001	Brennstoffe	2222	3222	24	4.500,00	4.500,00		4.500,00	4.500,00	
1/240200-614000	Instandhaltung von Gebäuden	2224	3224	24	300,00	300,00		300,00	300,00	
1/240200-618000	Instandhaltung von sonstigen Anlagen	2224	3224	24	500,00	500,00		500,00	500,00	
1/240200-630000	Postdienste	2222	3222	24	100,00	100,00		100,00	100,00	
1/240200-631000	Telekommunikationsdienste	2222	3222	24	500,00	500,00		500,00	500,00	
1/240200-650000	Zinsen für Finanzschulden Inland Darlehen	2241	3241	25	7.500,00	7.500,00		7.500,00	7.500,00	
1/240200-670000	Versicherungen	2222	3222	24	600,00	600,00		600,00	600,00	
1/240200-680000	Planmäßige Abschreibung	2226			7.000,00	7.000,00				
1/240200-711000	Gebühren gemäß FAG f.d.Benützung v.Gemeindeeinrichtungen	2225	3225	24	1.300,00	1.300,00		1.300,00	1.300,00	

1. Nachtragsvoranschlag 2021

NVA Ergebnis- und Finanzierungsvoranschlag Detailnachweis

Marktgemeinde Wullersdorf

		MVAG			Ergebnisvoranschlag			Finanzierungsvoranschlag		
		EH	FH	QU	VA 2021 inkl. NVA	VA 2021	1. NVA	VA 2021 inkl. NVA	VA 2021	1. NVA
1/240200-724000	Reisegebühren	2225	3225	24	200,00	200,00		200,00	200,00	
1/240200-728000	Entgelte für sonstige Leistungen	2225	3225	24	300,00	300,00		300,00	300,00	
1/240200-729000	Sonstige Ausgaben	2225	3225	24	1.500,00	500,00	1.000,00	1.500,00	500,00	1.000,00
1/240200-729910	Zuführung	2225	3225	24	6.000,00		6.000,00	6.000,00		6.000,00
1/240200-729960	Überschuss Vorjahr	2225	3225	24	1.229.600,00		1.229.600,00	1.229.600,00		1.229.600,00
5/240200-729960	Abgang Vorjahr	2225	3225	24						
SU 22 / 32	Summe Aufwendungen / Auszahlungen operative Gebarung				1.361.300,00	119.700,00	1.241.600,00	1.353.400,00	111.800,00	1.241.600,00
SA 0 / SA 1	(0) Nettoergebnis (21 - 22) / (1) Geldfluss operative Gebarung (31 - 32)				-107.200,00	-106.200,00	-1.000,00	-99.300,00	-98.300,00	-1.000,00
SU 23	Summe Haushaltsrücklagen				0,00	0,00	0,00	0,00	0,00	0,00
SA00	Nettoergebnis nach Zuw./Entn. Haushaltsrücklagen (Saldo 0 +/- SU23)				-107.200,00	-106.200,00	-1.000,00			
Investive Gebarung										
2/240200+301000	Kapitaltransfers von Ländern, Landesfonds und Landeskammern neu		3331	33						
SU 33	Summe Einzahlungen investive Gebarung							0,00	0,00	0,00
5/240200-010000	Kindergarten Neubau		3413	40				1.929.600,00	700.000,00	1.229.600,00
1/240200-020000	Maschinen und maschinelle Anlagen		3414	41						
5/240200-042000	Ausstattung Tagesbetreuung		3415	41				6.000,00		6.000,00
1/240200-042000	Betriebsausstattung		3415	41						
SU 34	Summe Auszahlungen investive Gebarung							1.935.600,00	700.000,00	1.235.600,00
SA2	Saldo (2) Geldfluss aus der Investiven Gebarung (33 - 34)							-1.935.600,00	-700.000,00	-1.235.600,00
SA3	Saldo (3) Nettofinanzierungssaldo (Saldo 1 + Saldo 2)							-2.034.900,00	-798.300,00	-1.236.600,00
Finanzierungstätigkeit										
6/240200+346000	Darlehensaufnahme f. Neubau		3514	55				700.000,00	700.000,00	
SU 35	Summe Einzahlungen aus der Finanzierungstätigkeit							700.000,00	700.000,00	0,00
SU 36	Summe Auszahlungen aus der Finanzierungstätigkeit							0,00	0,00	0,00
SA4	Saldo (4) Geldfluss aus der Finanzierungstätigkeit (35 - 36)							700.000,00	700.000,00	0,00
SA5	Saldo (5) Geldfluss aus der voranschlagswirksamen Gebarung (Saldo 3 + Saldo 4)							-1.334.900,00	-98.300,00	-1.236.600,00
240300	Kindergarten Immendorf TBE									
Operative Gebarung										
SU 21 / 31	Summe Erträge / Einzahlungen operative Gebarung				0,00	0,00	0,00	0,00	0,00	0,00
1/240300-511000	Geldbezüge der Vertragsbediensteten in handwerklicher Verwendung TBE	2211	3211	20	3.200,00		3.200,00	3.200,00		3.200,00
1/240300-569000	Sonstige Nebengebühren TBE	2211	3211	20	1.300,00		1.300,00	1.300,00		1.300,00
1/240300-580000	Dienstgeberbeiträge zum Ausgleichsfonds für Familienbeihilfen TBE	2212	3212	20	200,00		200,00	200,00		200,00

1. Nachtragsvoranschlag 2021

Marktgemeinde Wullersdorf

NVA Ergebnis- und Finanzierungsvoranschlag Detailnachweis

		MVAG			Ergebnisvoranschlag			Finanzierungsvoranschlag		
		EH	FH	QU	VA 2021 inkl. NVA	VA 2021	1. NVA	VA 2021 inkl. NVA	VA 2021	1. NVA
1/240300-582000	Sonstige Dienstgeberbeiträge zur sozialen Sicherheit TBE	2212	3212	20	100,00		100,00	100,00		100,00
SU 22 / 32	Summe Aufwendungen / Auszahlungen operative Gebarung				4.800,00	0,00	4.800,00	4.800,00	0,00	4.800,00
SA 0 / SA 1	(0) Nettoergebnis (21 - 22) / (1) Geldfluss operative Gebarung (31 - 32)				-4.800,00	0,00	-4.800,00	-4.800,00	0,00	-4.800,00
SU 23	Summe Haushaltsrücklagen				0,00	0,00	0,00	0,00	0,00	0,00
SA00	Nettoergebnis nach Zuw./Entn. Haushaltsrücklagen (Saldo 0 +/- SU23)				-4.800,00	0,00	-4.800,00			
Investive Gebarung										
SU 33	Summe Einzahlungen investive Gebarung							0,00	0,00	0,00
SU 34	Summe Auszahlungen investive Gebarung							0,00	0,00	0,00
SA2	Saldo (2) Geldfluss aus der Investiven Gebarung (33 - 34)							0,00	0,00	0,00
SA3	Saldo (3) Nettofinanzierungssaldo (Saldo 1 + Saldo 2)							-4.800,00	0,00	-4.800,00
Finanzierungstätigkeit										
SU 35	Summe Einzahlungen aus der Finanzierungstätigkeit							0,00	0,00	0,00
SU 36	Summe Auszahlungen aus der Finanzierungstätigkeit							0,00	0,00	0,00
SA4	Saldo (4) Geldfluss aus der Finanzierungstätigkeit (35 - 36)							0,00	0,00	0,00
SA5	Saldo (5) Geldfluss aus der voranschlagswirksamen Gebarung (Saldo 3 + Saldo 4)							-4.800,00	0,00	-4.800,00
25	Außerschulische Jugenderziehung									
250	Schülerhorte									
250000	Schülerhort									
Operative Gebarung										
2/250000+810000	Elternbeiträge	2114	3114	13	27.000,00	20.000,00	7.000,00	27.000,00	20.000,00	7.000,00
2/250000+810100	Essensbeiträge	2114	3114	13	10.000,00	8.000,00	2.000,00	10.000,00	8.000,00	2.000,00
2/250000+816000	Landesförderung	2114	3114	13	9.000,00	9.000,00		9.000,00	9.000,00	
SU 21 / 31	Summe Erträge / Einzahlungen operative Gebarung				46.000,00	37.000,00	9.000,00	46.000,00	37.000,00	9.000,00
1/250000-430000	Mittagessen	2221	3221	23	10.000,00	8.000,00	2.000,00	10.000,00	8.000,00	2.000,00
1/250000-454000	Reinigungsmittel	2221	3221	23	500,00	500,00		500,00	500,00	
1/250000-459000	Sonstige Verbrauchsgüter	2221	3221	23	1.000,00	1.000,00		1.000,00	1.000,00	
1/250000-511000	Geldbezüge für Vertragsbed. i.handw.Verwendung	2211	3211	20	41.800,00	40.800,00	1.000,00	41.800,00	40.800,00	1.000,00
1/250000-523000	Geldbezüge der nicht ganzjährig beschäftigten Arbeiter	2211	3211	20	1.200,00		1.200,00	1.200,00		1.200,00
1/250000-565000	Mehrdienstleistungen	2211	3211	20	300,00	300,00		300,00	300,00	
1/250000-566000	Zuwendungen aus Anlass von Dienstjubiläen	2212	3212	20						
1/250000-580000	Dienstgeberbeitrag z. Ausgleichsfonds f. FB	2212	3212	20	1.700,00	1.700,00		1.700,00	1.700,00	
1/250000-582000	Sonstige Dienstgeberbeiträge z. sozialen Sicherheit	2212	3212	20	9.400,00	8.900,00	500,00	9.400,00	8.900,00	500,00

1. Nachtragsvoranschlag 2021

Marktgemeinde Wullersdorf

NVA Ergebnis- und Finanzierungsvoranschlag Detailnachweis

		MVAG	MVAG	QU	Ergebnisvoranschlag		Finanzierungsvoranschlag			
		EH	FH		VA 2021 inkl. NVA	VA 2021	1. NVA	VA 2021 inkl. NVA	VA 2021	1. NVA
1/250000-592000	Dotierung von Rückstellungen für Jubiläumszuwendungen	2214			1.300,00	1.300,00				
1/250000-618000	Instandhaltung von sonstigen Anlagen	2224	3224	24	300,00	300,00		300,00	300,00	
1/250000-680000	Planmäßige Abschreibung	2226			300,00	300,00				
1/250000-724000	Reisegebühren	2225	3225	24	200,00	200,00		200,00	200,00	
1/250000-728000	Entgelte f.so.Leist. Gewerbetreib.,Firmen u.jur.Personen	2225	3225	24	3.000,00	3.000,00		3.000,00	3.000,00	
1/250000-729000	Sonstige Ausgaben	2225	3225	24	500,00	500,00		500,00	500,00	
SU 22 / 32	Summe Aufwendungen / Auszahlungen operative Gebarung				71.500,00	66.800,00	4.700,00	69.900,00	65.200,00	4.700,00
SA 0 / SA 1	(0) Nettoergebnis (21 - 22) / (1) Geldfluss operative Gebarung (31 - 32)				-25.500,00	-29.800,00	4.300,00	-23.900,00	-28.200,00	4.300,00
SU 23	Summe Haushaltsrücklagen				0,00	0,00	0,00	0,00	0,00	0,00
SA00	Nettoergebnis nach Zuw./Entn. Haushaltsrücklagen (Saldo 0 +/- SU23)				-25.500,00	-29.800,00	4.300,00			
Investive Gebarung										
SU 33	Summe Einzahlungen investive Gebarung							0,00	0,00	0,00
1/250000-042000	Betriebsausstattung		3415	41						
SU 34	Summe Auszahlungen investive Gebarung							0,00	0,00	0,00
SA2	Saldo (2) Geldfluss aus der Investiven Gebarung (33 - 34)							0,00	0,00	0,00
SA3	Saldo (3) Nettofinanzierungssaldo (Saldo 1 + Saldo 2)							-23.900,00	-28.200,00	4.300,00
Finanzierungstätigkeit										
SU 35	Summe Einzahlungen aus der Finanzierungstätigkeit							0,00	0,00	0,00
SU 36	Summe Auszahlungen aus der Finanzierungstätigkeit							0,00	0,00	0,00
SA4	Saldo (4) Geldfluss aus der Finanzierungstätigkeit (35 - 36)							0,00	0,00	0,00
SA5	Saldo (5) Geldfluss aus der voranschlagswirksamen Gebarung (Saldo 3 + Saldo 4)							-23.900,00	-28.200,00	4.300,00
252	Jugendherbergen und Jugendheime									
252000	Jugendherbergen und Jugendheime									
Operative Gebarung										
2/252000+829000	Stromkostenersätze	2116	3116	18	1.500,00	1.500,00		1.500,00	1.500,00	
SU 21 / 31	Summe Erträge / Einzahlungen operative Gebarung				1.500,00	1.500,00	0,00	1.500,00	1.500,00	0,00
1/252000-600000	Strom	2222	3222	24	2.500,00	2.500,00		2.500,00	2.500,00	
1/252000-614000	Instandhaltung von Gebäuden	2224	3224	24	3.000,00	3.000,00		3.000,00	3.000,00	
1/252000-670000	Versicherungen Jugendheime MG Wullersdorf	2222	3222	24	900,00	1.100,00	-200,00	900,00	1.100,00	-200,00
1/252000-680000	Planmäßige Abschreibung	2226			6.500,00	6.500,00				
1/252000-710000	Öffentliche Abgaben	2225	3225	24	2.100,00	2.100,00		2.100,00	2.100,00	
SU 22 / 32	Summe Aufwendungen / Auszahlungen operative Gebarung				15.000,00	15.200,00	-200,00	8.500,00	8.700,00	-200,00
SA 0 / SA 1	(0) Nettoergebnis (21 - 22) / (1) Geldfluss operative Gebarung (31 - 32)				-13.500,00	-13.700,00	200,00	-7.000,00	-7.200,00	200,00
SU 23	Summe Haushaltsrücklagen				0,00	0,00	0,00	0,00	0,00	0,00
SA00	Nettoergebnis nach Zuw./Entn. Haushaltsrücklagen (Saldo 0 +/- SU23)				-13.500,00	-13.700,00	200,00			

1. Nachtragsvoranschlag 2021

Marktgemeinde Wullersdorf

NVA Ergebnis- und Finanzierungsvoranschlag Detailnachweis

	MVAG	MVAG	QU	Ergebnisvoranschlag		Finanzierungsvoranschlag			
				EH	FH	VA 2021 inkl. NVA	VA 2021	1. NVA	VA 2021 inkl. NVA
Investive Gebarung									
SU 33							0,00	0,00	0,00
SU 34							0,00	0,00	0,00
SA2							0,00	0,00	0,00
SA3							-7.000,00	-7.200,00	200,00
Finanzierungstätigkeit									
SU 35							0,00	0,00	0,00
SU 36							0,00	0,00	0,00
SA4							0,00	0,00	0,00
SA5							-7.000,00	-7.200,00	200,00
26 Sport und außerschulische Leibeserziehung									
262 Sportplätze									
262000 Sportplätze									
Operative Gebarung									
2/262000+813000			2127		4.600,00	4.600,00			
SU 21 / 31					4.600,00	4.600,00	0,00	0,00	0,00
1/262000-613000			2224	3224	24	5.500,00	5.500,00	5.500,00	
1/262000-670000			2222	3222	24	1.500,00	1.500,00	1.500,00	
1/262000-680000			2226			16.400,00	16.400,00		
SU 22 / 32					23.400,00	23.400,00	0,00	7.000,00	7.000,00
SA 0 / SA 1					(0) Nettoergebnis (21 - 22) / (1) Geldfluss operative Gebarung (31 - 32)	-18.800,00	-18.800,00	-7.000,00	-7.000,00
SU 23					0,00	0,00	0,00	0,00	0,00
SA00					Nettoergebnis nach Zuw./Entn. Haushaltsrücklagen (Saldo 0 +/- SU23)	-18.800,00	-18.800,00	0,00	0,00
Investive Gebarung									
SU 33							0,00	0,00	0,00
SU 34							0,00	0,00	0,00
SA2							0,00	0,00	0,00
SA3							-7.000,00	-7.000,00	0,00
Finanzierungstätigkeit									
SU 35							0,00	0,00	0,00
SU 36							0,00	0,00	0,00
SA4							0,00	0,00	0,00
SA5							-7.000,00	-7.000,00	0,00

1. Nachtragsvoranschlag 2021

Marktgemeinde Wullersdorf

NVA Ergebnis- und Finanzierungsvoranschlag Detailnachweis

	MVAG EH	MVAG FH	QU	Ergebnisvoranschlag			Finanzierungsvoranschlag		
				VA 2021 inkl. NVA	VA 2021	1. NVA	VA 2021 inkl. NVA	VA 2021	1. NVA
265									
265000									
Operative Gebarung									
SU 21 / 31	Summe Erträge / Einzahlungen operative Gebarung			0,00	0,00	0,00	0,00	0,00	0,00
1/265000-757000	Subventionen	2234	3234	27	2.000,00	2.000,00		2.000,00	2.000,00
SU 22 / 32	Summe Aufwendungen / Auszahlungen operative Gebarung			2.000,00	2.000,00	0,00	2.000,00	2.000,00	0,00
SA 0 / SA 1	(0) Nettoergebnis (21 - 22) / (1) Geldfluss operative Gebarung (31 - 32)			-2.000,00	-2.000,00	0,00	-2.000,00	-2.000,00	0,00
SU 23	Summe Haushaltsrücklagen			0,00	0,00	0,00	0,00	0,00	0,00
SA00	Nettoergebnis nach Zuw./Entn. Haushaltsrücklagen (Saldo 0 +/- SU23)			-2.000,00	-2.000,00	0,00			
Investive Gebarung									
SU 33	Summe Einzahlungen investive Gebarung						0,00	0,00	0,00
SU 34	Summe Auszahlungen investive Gebarung						0,00	0,00	0,00
SA2	Saldo (2) Geldfluss aus der Investiven Gebarung (33 - 34)						0,00	0,00	0,00
SA3	Saldo (3) Nettofinanzierungssaldo (Saldo 1 + Saldo 2)						-2.000,00	-2.000,00	0,00
Finanzierungstätigkeit									
SU 35	Summe Einzahlungen aus der Finanzierungstätigkeit						0,00	0,00	0,00
SU 36	Summe Auszahlungen aus der Finanzierungstätigkeit						0,00	0,00	0,00
SA4	Saldo (4) Geldfluss aus der Finanzierungstätigkeit (35 - 36)						0,00	0,00	0,00
SA5	Saldo (5) Geldfluss aus der voranschlagswirksamen Gebarung (Saldo 3 + Saldo 4)						-2.000,00	-2.000,00	0,00
269									
269000									
Operative Gebarung									
6/269000+829910	Zuführung von operativen HH	2116	3116	18					
SU 21 / 31	Summe Erträge / Einzahlungen operative Gebarung			0,00	0,00	0,00	0,00	0,00	0,00
1/269000-729000	Sonstige Ausgaben	2225	3225	24	3.000,00	2.500,00	500,00	3.000,00	2.500,00
1/269000-729910	Zuführung zu Vorhaben	2225	3225	24					
1/269000-757000	Laufende Transferzahlungen an private Institutionen	2234	3234	27	300,00	300,00		300,00	300,00
5/269000-777000	Kabinen-Neubau SK Wullersdorf Subvention	2234		44					
SU 22 / 32	Summe Aufwendungen / Auszahlungen operative Gebarung			3.300,00	2.800,00	500,00	3.300,00	2.800,00	500,00
SA 0 / SA 1	(0) Nettoergebnis (21 - 22) / (1) Geldfluss operative Gebarung (31 - 32)			-3.300,00	-2.800,00	-500,00	-3.300,00	-2.800,00	-500,00
SU 23	Summe Haushaltsrücklagen			0,00	0,00	0,00	0,00	0,00	0,00
SA00	Nettoergebnis nach Zuw./Entn. Haushaltsrücklagen (Saldo 0 +/- SU23)			-3.300,00	-2.800,00	-500,00			
Investive Gebarung									
SU 33	Summe Einzahlungen investive Gebarung						0,00	0,00	0,00

1. Nachtragsvoranschlag 2021

Marktgemeinde Wullersdorf

NVA Ergebnis- und Finanzierungsvoranschlag Detailnachweis

		MVAG	MVAG	QU	Ergebnisvoranschlag			Finanzierungsvoranschlag		
		EH	FH		VA 2021 inkl. NVA	VA 2021	1. NVA	VA 2021 inkl. NVA	VA 2021	1. NVA
5/269000-777000	Kabinen-Neubau SK Wullersdorf Subvention		3434	44						
SU 34	Summe Auszahlungen investive Gebarung							0,00	0,00	0,00
SA2	Saldo (2) Geldfluss aus der Investiven Gebarung (33 – 34)							0,00	0,00	0,00
SA3	Saldo (3) Nettofinanzierungssaldo (Saldo 1 + Saldo 2)							-3.300,00	-2.800,00	-500,00
Finanzierungstätigkeit										
SU 35	Summe Einzahlungen aus der Finanzierungstätigkeit							0,00	0,00	0,00
SU 36	Summe Auszahlungen aus der Finanzierungstätigkeit							0,00	0,00	0,00
SA4	Saldo (4) Geldfluss aus der Finanzierungstätigkeit (35 – 36)							0,00	0,00	0,00
SA5	Saldo (5) Geldfluss aus der voranschlagswirksamen Gebarung (Saldo 3 + Saldo 4)							-3.300,00	-2.800,00	-500,00
27	Erwachsenenbildung									
272	Volksbildungsheime									
272000	Volksbildungsheime									
Operative Gebarung										
2/272000+829000	Sonstige Einnahmen	2116	3116	18						
SU 21 / 31	Summe Erträge / Einzahlungen operative Gebarung				0,00	0,00	0,00	0,00	0,00	0,00
SU 22 / 32	Summe Aufwendungen / Auszahlungen operative Gebarung				0,00	0,00	0,00	0,00	0,00	0,00
SA 0 / SA 1	(0) Nettoergebnis (21 - 22) / (1) Geldfluss operative Gebarung (31 – 32)				0,00	0,00	0,00	0,00	0,00	0,00
SU 23	Summe Haushaltsrücklagen				0,00	0,00	0,00	0,00	0,00	0,00
SA00	Nettoergebnis nach Zuw./Entn. Haushaltsrücklagen (Saldo 0 +/- SU23)				0,00	0,00	0,00			
Investive Gebarung										
SU 33	Summe Einzahlungen investive Gebarung							0,00	0,00	0,00
SU 34	Summe Auszahlungen investive Gebarung							0,00	0,00	0,00
SA2	Saldo (2) Geldfluss aus der Investiven Gebarung (33 – 34)							0,00	0,00	0,00
SA3	Saldo (3) Nettofinanzierungssaldo (Saldo 1 + Saldo 2)							0,00	0,00	0,00
Finanzierungstätigkeit										
SU 35	Summe Einzahlungen aus der Finanzierungstätigkeit							0,00	0,00	0,00
SU 36	Summe Auszahlungen aus der Finanzierungstätigkeit							0,00	0,00	0,00
SA4	Saldo (4) Geldfluss aus der Finanzierungstätigkeit (35 – 36)							0,00	0,00	0,00
SA5	Saldo (5) Geldfluss aus der voranschlagswirksamen Gebarung (Saldo 3 + Saldo 4)							0,00	0,00	0,00

	MVAG EH	MVAG FH	QU	Ergebnisvoranschlag			Finanzierungsvoranschlag		
				VA 2021 inkl. NVA	VA 2021	1. NVA	VA 2021 inkl. NVA	VA 2021	1. NVA
28									
282									
282000									
Operative Gebarung									
SU 21 / 31				0,00	0,00	0,00	0,00	0,00	0,00
1/282000-768000				4.000,00	3.000,00	1.000,00	4.000,00	3.000,00	1.000,00
SU 22 / 32				4.000,00	3.000,00	1.000,00	4.000,00	3.000,00	1.000,00
SA 0 / SA 1				-4.000,00	-3.000,00	-1.000,00	-4.000,00	-3.000,00	-1.000,00
SU 23				0,00	0,00	0,00	0,00	0,00	0,00
SA00				-4.000,00	-3.000,00	-1.000,00			
Investive Gebarung									
SU 33							0,00	0,00	0,00
SU 34							0,00	0,00	0,00
SA2							0,00	0,00	0,00
SA3							-4.000,00	-3.000,00	-1.000,00
Finanzierungstätigkeit									
SU 35							0,00	0,00	0,00
SU 36							0,00	0,00	0,00
SA4							0,00	0,00	0,00
SA5							-4.000,00	-3.000,00	-1.000,00

	MVAG EH	MVAG FH	QU	Ergebnisvoranschlag		Finanzierungsvoranschlag				
				VA 2021 inkl. NVA	VA 2021	1. NVA	VA 2021 inkl. NVA	VA 2021	1. NVA	
3 Kunst, Kultur und Kultus										
32	Musik und darstellende Kunst									
321	Einrichtungen der Musikpflege									
321000	Kunst, Kultur u. Kultus									
Operative Gebarung										
SU 21 / 31	Summe Erträge / Einzahlungen operative Gebarung			0,00	0,00	0,00	0,00	0,00	0,00	
1/321000-752000	Lfd.Transferzahlung. an Gemeindeverbände Musikschule	2231	3231	26	60.600,00	60.600,00		60.600,00	60.600,00	
1/321000-757100	Subventionen Jugendmusik	2234	3234	27	3.000,00	3.000,00		3.000,00	3.000,00	
SU 22 / 32	Summe Aufwendungen / Auszahlungen operative Gebarung				63.600,00	63.600,00	0,00	63.600,00	63.600,00	0,00
SA 0 / SA 1	(0) Nettoergebnis (21 - 22) / (1) Geldfluss operative Gebarung (31 - 32)				-63.600,00	-63.600,00	0,00	-63.600,00	-63.600,00	0,00
SU 23	Summe Haushaltsrücklagen				0,00	0,00	0,00	0,00	0,00	
SA00	Nettoergebnis nach Zuw./Entn. Haushaltsrücklagen (Saldo 0 +/- SU23)				-63.600,00	-63.600,00	0,00			
Investive Gebarung										
SU 33	Summe Einzahlungen investive Gebarung						0,00	0,00	0,00	
SU 34	Summe Auszahlungen investive Gebarung						0,00	0,00	0,00	
SA2	Saldo (2) Geldfluss aus der Investiven Gebarung (33 - 34)						0,00	0,00	0,00	
SA3	Saldo (3) Nettofinanzierungssaldo (Saldo 1 + Saldo 2)						-63.600,00	-63.600,00	0,00	
Finanzierungstätigkeit										
SU 35	Summe Einzahlungen aus der Finanzierungstätigkeit						0,00	0,00	0,00	
SU 36	Summe Auszahlungen aus der Finanzierungstätigkeit						0,00	0,00	0,00	
SA4	Saldo (4) Geldfluss aus der Finanzierungstätigkeit (35 - 36)						0,00	0,00	0,00	
SA5	Saldo (5) Geldfluss aus der voranschlagswirksamen Gebarung (Saldo 3 + Saldo 4)						-63.600,00	-63.600,00	0,00	
36	Heimatpflege									
362	Denkmalpflege									
362000	Denkmalpflege									
Operative Gebarung										
SU 21 / 31	Summe Erträge / Einzahlungen operative Gebarung				0,00	0,00	0,00	0,00	0,00	
1/362000-619000	Instandhaltung von Denkmälern	2224	3224	24	5.000,00	5.000,00		5.000,00	5.000,00	
1/362000-777000	Subventionen zur Denkmalpflege	2234		44	300,00	300,00				
SU 22 / 32	Summe Aufwendungen / Auszahlungen operative Gebarung				5.300,00	5.300,00	0,00	5.000,00	5.000,00	0,00
SA 0 / SA 1	(0) Nettoergebnis (21 - 22) / (1) Geldfluss operative Gebarung (31 - 32)				-5.300,00	-5.300,00	0,00	-5.000,00	-5.000,00	0,00
SU 23	Summe Haushaltsrücklagen				0,00	0,00	0,00	0,00	0,00	
SA00	Nettoergebnis nach Zuw./Entn. Haushaltsrücklagen (Saldo 0 +/- SU23)				-5.300,00	-5.300,00	0,00			

1. Nachtragsvoranschlag 2021

Marktgemeinde Wullersdorf

NVA Ergebnis- und Finanzierungsvoranschlag Detailnachweis

	MVAG EH	MVAG FH	QU	Ergebnisvoranschlag			Finanzierungsvoranschlag		
				VA 2021 inkl. NVA	VA 2021	1. NVA	VA 2021 inkl. NVA	VA 2021	1. NVA
Investive Gebarung									
SU 33	Summe Einzahlungen investive Gebarung						0,00	0,00	0,00
1/362000-777000			3434 44				300,00	300,00	
SU 34	Summe Auszahlungen investive Gebarung						300,00	300,00	0,00
SA2	Saldo (2) Geldfluss aus der Investiven Gebarung (33 – 34)						-300,00	-300,00	0,00
SA3	Saldo (3) Nettofinanzierungssaldo (Saldo 1 + Saldo 2)						-5.300,00	-5.300,00	0,00
Finanzierungstätigkeit									
SU 35	Summe Einzahlungen aus der Finanzierungstätigkeit						0,00	0,00	0,00
SU 36	Summe Auszahlungen aus der Finanzierungstätigkeit						0,00	0,00	0,00
SA4	Saldo (4) Geldfluss aus der Finanzierungstätigkeit (35 – 36)						0,00	0,00	0,00
SA5	Saldo (5) Geldfluss aus der voranschlagswirksamen Gebarung (Saldo 3 + Saldo 4)						-5.300,00	-5.300,00	0,00
363	Altstadterhaltung und Ortsbildpflege								
363000	Altstadterhaltung und Ortsbildpflege								
Operative Gebarung									
SU 21 / 31	Summe Erträge / Einzahlungen operative Gebarung			0,00	0,00	0,00	0,00	0,00	0,00
1/363000-728000			2225 3225 24	2.000,00	2.000,00		2.000,00	2.000,00	
SU 22 / 32	Summe Aufwendungen / Auszahlungen operative Gebarung			2.000,00	2.000,00	0,00	2.000,00	2.000,00	0,00
SA 0 / SA 1	(0) Nettoergebnis (21 - 22) / (1) Geldfluss operative Gebarung (31 – 32)			-2.000,00	-2.000,00	0,00	-2.000,00	-2.000,00	0,00
SU 23	Summe Haushaltsrücklagen			0,00	0,00	0,00	0,00	0,00	0,00
SA00	Nettoergebnis nach Zuw./Entn. Haushaltsrücklagen (Saldo 0 +/- SU23)			-2.000,00	-2.000,00	0,00			
Investive Gebarung									
2/363000+301000			3331 33				700,00	500,00	200,00
SU 33	Summe Einzahlungen investive Gebarung						700,00	500,00	200,00
SU 34	Summe Auszahlungen investive Gebarung						0,00	0,00	0,00
SA2	Saldo (2) Geldfluss aus der Investiven Gebarung (33 – 34)						700,00	500,00	200,00
SA3	Saldo (3) Nettofinanzierungssaldo (Saldo 1 + Saldo 2)						-1.300,00	-1.500,00	200,00
Finanzierungstätigkeit									
SU 35	Summe Einzahlungen aus der Finanzierungstätigkeit						0,00	0,00	0,00
SU 36	Summe Auszahlungen aus der Finanzierungstätigkeit						0,00	0,00	0,00
SA4	Saldo (4) Geldfluss aus der Finanzierungstätigkeit (35 – 36)						0,00	0,00	0,00
SA5	Saldo (5) Geldfluss aus der voranschlagswirksamen Gebarung (Saldo 3 + Saldo 4)						-1.300,00	-1.500,00	200,00
369	Sonstige Einrichtungen und Maßnahmen								
369000	Sonstige Einrichtungen und Maßnahmen								
Operative Gebarung									
SU 21 / 31	Summe Erträge / Einzahlungen operative Gebarung			0,00	0,00	0,00	0,00	0,00	0,00

1. Nachtragsvoranschlag 2021

Marktgemeinde Wullersdorf

NVA Ergebnis- und Finanzierungsvoranschlag Detailnachweis

		MVAG			Ergebnisvoranschlag			Finanzierungsvoranschlag		
		EH	FH	QU	VA 2021 inkl. NVA	VA 2021	1. NVA	VA 2021 inkl. NVA	VA 2021	1. NVA
1/369000-729000	Brauchtumpflege	2225	3225	24	4.000,00	4.000,00		4.000,00	4.000,00	
SU 22 / 32	Summe Aufwendungen / Auszahlungen operative Gebarung				4.000,00	4.000,00	0,00	4.000,00	4.000,00	0,00
SA 0 / SA 1	(0) Nettoergebnis (21 - 22) / (1) Geldfluss operative Gebarung (31 - 32)				-4.000,00	-4.000,00	0,00	-4.000,00	-4.000,00	0,00
SU 23	Summe Haushaltsrücklagen				0,00	0,00	0,00	0,00	0,00	0,00
SA00	Nettoergebnis nach Zuw./Entn. Haushaltsrücklagen (Saldo 0 +/- SU23)				-4.000,00	-4.000,00	0,00			
Investive Gebarung										
SU 33	Summe Einzahlungen investive Gebarung							0,00	0,00	0,00
SU 34	Summe Auszahlungen investive Gebarung							0,00	0,00	0,00
SA2	Saldo (2) Geldfluss aus der Investiven Gebarung (33 - 34)							0,00	0,00	0,00
SA3	Saldo (3) Nettofinanzierungssaldo (Saldo 1 + Saldo 2)							-4.000,00	-4.000,00	0,00
Finanzierungstätigkeit										
SU 35	Summe Einzahlungen aus der Finanzierungstätigkeit							0,00	0,00	0,00
SU 36	Summe Auszahlungen aus der Finanzierungstätigkeit							0,00	0,00	0,00
SA4	Saldo (4) Geldfluss aus der Finanzierungstätigkeit (35 - 36)							0,00	0,00	0,00
SA5	Saldo (5) Geldfluss aus der voranschlagswirksamen Gebarung (Saldo 3 + Saldo 4)							-4.000,00	-4.000,00	0,00
38	Sonstige Kulturpflege									
380	Einrichtungen der Kulturpflege									
380000	Einrichtungen der Kulturpflege									
Operative Gebarung										
SU 21 / 31	Summe Erträge / Einzahlungen operative Gebarung				0,00	0,00	0,00	0,00	0,00	0,00
1/380000-778000	Förderung Bibliothek	2234	44		3.500,00	3.000,00	500,00			
SU 22 / 32	Summe Aufwendungen / Auszahlungen operative Gebarung				3.500,00	3.000,00	500,00	0,00	0,00	0,00
SA 0 / SA 1	(0) Nettoergebnis (21 - 22) / (1) Geldfluss operative Gebarung (31 - 32)				-3.500,00	-3.000,00	-500,00	0,00	0,00	0,00
SU 23	Summe Haushaltsrücklagen				0,00	0,00	0,00	0,00	0,00	0,00
SA00	Nettoergebnis nach Zuw./Entn. Haushaltsrücklagen (Saldo 0 +/- SU23)				-3.500,00	-3.000,00	-500,00			
Investive Gebarung										
SU 33	Summe Einzahlungen investive Gebarung							0,00	0,00	0,00
1/380000-778000	Förderung Bibliothek		3434	44				3.500,00	3.000,00	500,00
SU 34	Summe Auszahlungen investive Gebarung							3.500,00	3.000,00	500,00
SA2	Saldo (2) Geldfluss aus der Investiven Gebarung (33 - 34)							-3.500,00	-3.000,00	-500,00
SA3	Saldo (3) Nettofinanzierungssaldo (Saldo 1 + Saldo 2)							-3.500,00	-3.000,00	-500,00
Finanzierungstätigkeit										
SU 35	Summe Einzahlungen aus der Finanzierungstätigkeit							0,00	0,00	0,00
SU 36	Summe Auszahlungen aus der Finanzierungstätigkeit							0,00	0,00	0,00
SA4	Saldo (4) Geldfluss aus der Finanzierungstätigkeit (35 - 36)							0,00	0,00	0,00

1. Nachtragsvoranschlag 2021

NVA Ergebnis- und Finanzierungsvoranschlag Detailnachweis

Marktgemeinde Wullersdorf

		MVAG			Ergebnisvoranschlag			Finanzierungsvoranschlag		
		EH	FH	QU	VA 2021 inkl. NVA	VA 2021	1. NVA	VA 2021 inkl. NVA	VA 2021	1. NVA
SA5	Saldo (5) Geldfluss aus der voranschlagswirksamen Gebarung (Saldo 3 + Saldo 4)							-3.500,00	-3.000,00	-500,00
381	Maßnahmen der Kulturpflege									
381000	Maßnahmen der Kulturpflege									
	Operative Gebarung									
2/381000+810000	Erlöse f. Heimatbücher	2114	3114	13						
SU 21 / 31	Summe Erträge / Einzahlungen operative Gebarung				0,00	0,00	0,00	0,00	0,00	0,00
1/381000-729000	Sonstige Ausgaben	2225	3225	24	600,00	600,00		600,00	600,00	
SU 22 / 32	Summe Aufwendungen / Auszahlungen operative Gebarung				600,00	600,00	0,00	600,00	600,00	0,00
SA 0 / SA 1	(0) Nettoergebnis (21 - 22) / (1) Geldfluss operative Gebarung (31 - 32)				-600,00	-600,00	0,00	-600,00	-600,00	0,00
SU 23	Summe Haushaltsrücklagen				0,00	0,00	0,00	0,00	0,00	0,00
SA00	Nettoergebnis nach Zuw./Entn. Haushaltsrücklagen (Saldo 0 +/- SU23)				-600,00	-600,00	0,00			
	Investive Gebarung									
SU 33	Summe Einzahlungen investive Gebarung							0,00	0,00	0,00
SU 34	Summe Auszahlungen investive Gebarung							0,00	0,00	0,00
SA2	Saldo (2) Geldfluss aus der Investiven Gebarung (33 - 34)							0,00	0,00	0,00
SA3	Saldo (3) Nettofinanzierungssaldo (Saldo 1 + Saldo 2)							-600,00	-600,00	0,00
	Finanzierungstätigkeit									
SU 35	Summe Einzahlungen aus der Finanzierungstätigkeit							0,00	0,00	0,00
SU 36	Summe Auszahlungen aus der Finanzierungstätigkeit							0,00	0,00	0,00
SA4	Saldo (4) Geldfluss aus der Finanzierungstätigkeit (35 - 36)							0,00	0,00	0,00
SA5	Saldo (5) Geldfluss aus der voranschlagswirksamen Gebarung (Saldo 3 + Saldo 4)							-600,00	-600,00	0,00
39	Kultus									
390	Kirchliche Angelegenheiten									
390000	Kirchliche Angelegenheiten									
	Operative Gebarung									
2/390000+829000	Sonstige Einnahmen (Spenden)	2116	3116	18						
SU 21 / 31	Summe Erträge / Einzahlungen operative Gebarung				0,00	0,00	0,00	0,00	0,00	0,00
1/390000-600000	Strom	2222	3222	24	3.000,00	3.000,00		3.000,00	3.000,00	
1/390000-619000	Instandhaltung von Turmuhrenanlagen	2224	3224	24	2.000,00	1.000,00	1.000,00	2.000,00	1.000,00	1.000,00
1/390000-670000	Versicherungen	2222	3222	24	2.700,00	2.700,00		2.700,00	2.700,00	
1/390000-729000	Aufwendungen für Kirchen und Kapellen	2225	3225	24	1.000,00	1.000,00		1.000,00	1.000,00	
1/390000-757000	Subventionen	2234	3234	27	3.000,00	3.000,00		3.000,00	3.000,00	
SU 22 / 32	Summe Aufwendungen / Auszahlungen operative Gebarung				11.700,00	10.700,00	1.000,00	11.700,00	10.700,00	1.000,00
SA 0 / SA 1	(0) Nettoergebnis (21 - 22) / (1) Geldfluss operative Gebarung (31 - 32)				-11.700,00	-10.700,00	-1.000,00	-11.700,00	-10.700,00	-1.000,00
SU 23	Summe Haushaltsrücklagen				0,00	0,00	0,00	0,00	0,00	0,00

1. Nachtragsvoranschlag 2021

Marktgemeinde Wullersdorf

NVA Ergebnis- und Finanzierungsvoranschlag Detailnachweis

	MVAG EH	MVAG FH	QU	Ergebnisvoranschlag		Finanzierungsvoranschlag			
				VA 2021 inkl. NVA	VA 2021	1. NVA	VA 2021 inkl. NVA	VA 2021	1. NVA
SA00									
	Nettoergebnis nach Zuw./Entn. Haushaltsrücklagen (Saldo 0 +/- SU23)			-11.700,00	-10.700,00	-1.000,00			
Investive Gebarung									
SU 33							0,00	0,00	0,00
	Summe Einzahlungen investive Gebarung								
SU 34							0,00	0,00	0,00
	Summe Auszahlungen investive Gebarung								
SA2							0,00	0,00	0,00
	Saldo (2) Geldfluss aus der Investiven Gebarung (33 – 34)								
SA3							-11.700,00	-10.700,00	-1.000,00
	Saldo (3) Nettofinanzierungssaldo (Saldo 1 + Saldo 2)								
Finanzierungstätigkeit									
SU 35							0,00	0,00	0,00
	Summe Einzahlungen aus der Finanzierungstätigkeit								
SU 36							0,00	0,00	0,00
	Summe Auszahlungen aus der Finanzierungstätigkeit								
SA4							0,00	0,00	0,00
	Saldo (4) Geldfluss aus der Finanzierungstätigkeit (35 – 36)								
SA5							-11.700,00	-10.700,00	-1.000,00
	Saldo (5) Geldfluss aus der voranschlagswirksamen Gebarung (Saldo 3 + Saldo 4)								

	MVAG EH	MVAG FH	QU	Ergebnisvoranschlag			Finanzierungsvoranschlag		
				VA 2021 inkl. NVA	VA 2021	1. NVA	VA 2021 inkl. NVA	VA 2021	1. NVA
4 Soziale Wohlfahrt und Wohnbauförderung									
41	Allgemeine öffentliche Wohlfahrt								
419	Sonstige Einrichtungen und Maßnahmen								
419000	Sonstige Einrichtungen und Maßnahmen								
Operative Gebarung									
2/419000+861000	Umlagen Zuschuss für SH-Umlage	2121	3121	15					
SU 21 / 31	Summe Erträge / Einzahlungen operative Gebarung				0,00	0,00	0,00	0,00	0,00
1/419000-751000	Wohnsitzgemeindebeitrag-Sozialhilfe	2231	3231	26	21.200,00	11.200,00	10.000,00	21.200,00	11.200,00
1/419000-751100	Sozialhilfeumlage	2231	3231	26	299.900,00	299.900,00		299.900,00	299.900,00
SU 22 / 32	Summe Aufwendungen / Auszahlungen operative Gebarung				321.100,00	311.100,00	10.000,00	321.100,00	311.100,00
SA 0 / SA 1	(0) Nettoergebnis (21 - 22) / (1) Geldfluss operative Gebarung (31 - 32)				-321.100,00	-311.100,00	-10.000,00	-321.100,00	-311.100,00
SU 23	Summe Haushaltsrücklagen				0,00	0,00	0,00	0,00	0,00
SA00	Nettoergebnis nach Zuw./Entn. Haushaltsrücklagen (Saldo 0 +/- SU23)				-321.100,00	-311.100,00	-10.000,00		
Investive Gebarung									
SU 33	Summe Einzahlungen investive Gebarung							0,00	0,00
SU 34	Summe Auszahlungen investive Gebarung							0,00	0,00
SA2	Saldo (2) Geldfluss aus der Investiven Gebarung (33 - 34)							0,00	0,00
SA3	Saldo (3) Nettofinanzierungssaldo (Saldo 1 + Saldo 2)							-321.100,00	-311.100,00
Finanzierungstätigkeit									
SU 35	Summe Einzahlungen aus der Finanzierungstätigkeit							0,00	0,00
SU 36	Summe Auszahlungen aus der Finanzierungstätigkeit							0,00	0,00
SA4	Saldo (4) Geldfluss aus der Finanzierungstätigkeit (35 - 36)							0,00	0,00
SA5	Saldo (5) Geldfluss aus der voranschlagswirksamen Gebarung (Saldo 3 + Saldo 4)							-321.100,00	-311.100,00
42	Freie Wohlfahrt								
429	Sonstige Einrichtungen und Maßnahmen								
429000	Sonstige Einrichtungen und Maßnahmen								
Operative Gebarung									
SU 21 / 31	Summe Erträge / Einzahlungen operative Gebarung				0,00	0,00	0,00	0,00	0,00
1/429000-768000	Zuwendungen ohne Gegenleistungen an phys. Personen	2234	3234	27	300,00	300,00		300,00	300,00
SU 22 / 32	Summe Aufwendungen / Auszahlungen operative Gebarung				300,00	300,00	0,00	300,00	300,00
SA 0 / SA 1	(0) Nettoergebnis (21 - 22) / (1) Geldfluss operative Gebarung (31 - 32)				-300,00	-300,00	0,00	-300,00	-300,00
SU 23	Summe Haushaltsrücklagen				0,00	0,00	0,00	0,00	0,00
SA00	Nettoergebnis nach Zuw./Entn. Haushaltsrücklagen (Saldo 0 +/- SU23)				-300,00	-300,00	0,00		

1. Nachtragsvoranschlag 2021

Marktgemeinde Wullersdorf

NVA Ergebnis- und Finanzierungsvoranschlag Detailnachweis

	MVAG EH	MVAG FH	QU	Ergebnisvoranschlag			Finanzierungsvoranschlag		
				VA 2021 inkl. NVA	VA 2021	1. NVA	VA 2021 inkl. NVA	VA 2021	1. NVA
Investive Gebarung									
SU 33							0,00	0,00	0,00
SU 34							0,00	0,00	0,00
SA2							0,00	0,00	0,00
SA3							-300,00	-300,00	0,00
Finanzierungstätigkeit									
SU 35							0,00	0,00	0,00
SU 36							0,00	0,00	0,00
SA4							0,00	0,00	0,00
SA5							-300,00	-300,00	0,00
43	Jugendwohlfahrt								
439	Sonstige Einrichtungen und Maßnahmen								
439000	Sonstige Einrichtungen und Maßnahmen								
Operative Gebarung									
SU 21 / 31				0,00	0,00	0,00	0,00	0,00	0,00
1/439000-729000	Jugend- und Familien förderung	2225	3225	24	200,00	200,00	200,00	200,00	
1/439000-751000	Jugendwohlfahrtsumlage	2231	3231	26	45.500,00	45.500,00	45.500,00	45.500,00	
1/439000-768100	Förderung Tagesmütter	2234	3234	27	800,00	800,00	800,00	800,00	
SU 22 / 32				46.500,00	46.500,00	0,00	46.500,00	46.500,00	0,00
SA 0 / SA 1				-46.500,00	-46.500,00	0,00	-46.500,00	-46.500,00	0,00
SU 23				0,00	0,00	0,00	0,00	0,00	0,00
SA00				-46.500,00	-46.500,00	0,00			
Investive Gebarung									
SU 33							0,00	0,00	0,00
SU 34							0,00	0,00	0,00
SA2							0,00	0,00	0,00
SA3							-46.500,00	-46.500,00	0,00
Finanzierungstätigkeit									
SU 35							0,00	0,00	0,00
SU 36							0,00	0,00	0,00
SA4							0,00	0,00	0,00
SA5							-46.500,00	-46.500,00	0,00

1. Nachtragsvoranschlag 2021

Marktgemeinde Wullersdorf

NVA Ergebnis- und Finanzierungsvoranschlag Detailnachweis

	MVAG EH	MVAG FH	QU	Ergebnisvoranschlag			Finanzierungsvoranschlag		
				VA 2021 inkl. NVA	VA 2021	1. NVA	VA 2021 inkl. NVA	VA 2021	1. NVA
46 Familienpolitische Maßnahmen									
469 Sonstige Maßnahmen									
469000 Sonstige Maßnahmen									
Operative Gebarung									
SU 21 / 31 Summe Erträge / Einzahlungen operative Gebarung				0,00	0,00	0,00	0,00	0,00	0,00
1/469000-413000 Handelswaren (Säuglingswäsche) 2221 3221 23				1.000,00	1.000,00		1.000,00	1.000,00	
1/469000-729000 Sonstige Ausgaben 2225 3225 24				300,00	300,00		300,00	300,00	
SU 22 / 32 Summe Aufwendungen / Auszahlungen operative Gebarung				1.300,00	1.300,00	0,00	1.300,00	1.300,00	0,00
SA 0 / SA 1 (0) Nettoergebnis (21 - 22) / (1) Geldfluss operative Gebarung (31 - 32)				-1.300,00	-1.300,00	0,00	-1.300,00	-1.300,00	0,00
SU 23 Summe Haushaltsrücklagen				0,00	0,00	0,00	0,00	0,00	0,00
SA00 Nettoergebnis nach Zuw./Entn. Haushaltsrücklagen (Saldo 0 +/- SU23)				-1.300,00	-1.300,00	0,00			
Investive Gebarung									
SU 33 Summe Einzahlungen investive Gebarung							0,00	0,00	0,00
SU 34 Summe Auszahlungen investive Gebarung							0,00	0,00	0,00
SA2 Saldo (2) Geldfluss aus der Investiven Gebarung (33 - 34)							0,00	0,00	0,00
SA3 Saldo (3) Nettofinanzierungssaldo (Saldo 1 + Saldo 2)							-1.300,00	-1.300,00	0,00
Finanzierungstätigkeit									
SU 35 Summe Einzahlungen aus der Finanzierungstätigkeit							0,00	0,00	0,00
SU 36 Summe Auszahlungen aus der Finanzierungstätigkeit							0,00	0,00	0,00
SA4 Saldo (4) Geldfluss aus der Finanzierungstätigkeit (35 - 36)							0,00	0,00	0,00
SA5 Saldo (5) Geldfluss aus der voranschlagswirksamen Gebarung (Saldo 3 + Saldo 4)							-1.300,00	-1.300,00	0,00
48 Wohnbauförderung									
480 Allgemeine Wohnbauförderung									
480000 Allgemeine Wohnbauförderung									
Operative Gebarung									
SU 21 / 31 Summe Erträge / Einzahlungen operative Gebarung				0,00	0,00	0,00	0,00	0,00	0,00
1/480000-768000 Beihilfen an Bauwerber 2234 3234 27				25.000,00	25.000,00		25.000,00	25.000,00	
SU 22 / 32 Summe Aufwendungen / Auszahlungen operative Gebarung				25.000,00	25.000,00	0,00	25.000,00	25.000,00	0,00
SA 0 / SA 1 (0) Nettoergebnis (21 - 22) / (1) Geldfluss operative Gebarung (31 - 32)				-25.000,00	-25.000,00	0,00	-25.000,00	-25.000,00	0,00
SU 23 Summe Haushaltsrücklagen				0,00	0,00	0,00	0,00	0,00	0,00
SA00 Nettoergebnis nach Zuw./Entn. Haushaltsrücklagen (Saldo 0 +/- SU23)				-25.000,00	-25.000,00	0,00			
Investive Gebarung									
SU 33 Summe Einzahlungen investive Gebarung							0,00	0,00	0,00
SU 34 Summe Auszahlungen investive Gebarung							0,00	0,00	0,00
SA2 Saldo (2) Geldfluss aus der Investiven Gebarung (33 - 34)							0,00	0,00	0,00

1. Nachtragsvoranschlag 2021

Marktgemeinde Wullersdorf

NVA Ergebnis- und Finanzierungsvoranschlag Detailnachweis

		MVAG	MVAG	QU	Ergebnisvoranschlag			Finanzierungsvoranschlag		
		EH	FH		VA 2021 inkl. NVA	VA 2021	1. NVA	VA 2021 inkl. NVA	VA 2021	1. NVA
5 Gesundheit										
51	Gesundheitsdienst									
510	Medizinische Bereichsversorgung									
510000	Medizinische Bereichsversorgung									
Operative Gebarung										
SU 21 / 31	Summe Erträge / Einzahlungen operative Gebarung				0,00	0,00	0,00	0,00	0,00	0,00
1/510000-564000	Vergütungen für Nebentätigkeit	2211	3211	20	2.300,00	1.500,00	800,00	2.300,00	1.500,00	800,00
1/510000-751000	Beitrag an Pensionsverband f. Gemeindeärzte	2231	3231	26	8.500,00	8.500,00		8.500,00	8.500,00	
1/510000-753000	Beiträge an Sanitätsgemeindegruppen	2231	3231	26	1.500,00	1.500,00		1.500,00	1.500,00	
SU 22 / 32	Summe Aufwendungen / Auszahlungen operative Gebarung				12.300,00	11.500,00	800,00	12.300,00	11.500,00	800,00
SA 0 / SA 1	(0) Nettoergebnis (21 - 22) / (1) Geldfluss operative Gebarung (31 - 32)				-12.300,00	-11.500,00	-800,00	-12.300,00	-11.500,00	-800,00
SU 23	Summe Haushaltsrücklagen				0,00	0,00	0,00	0,00	0,00	0,00
SA00	Nettoergebnis nach Zuw./Entn. Haushaltsrücklagen (Saldo 0 +/- SU23)				-12.300,00	-11.500,00	-800,00			
Investive Gebarung										
SU 33	Summe Einzahlungen investive Gebarung							0,00	0,00	0,00
SU 34	Summe Auszahlungen investive Gebarung							0,00	0,00	0,00
SA2	Saldo (2) Geldfluss aus der Investiven Gebarung (33 - 34)							0,00	0,00	0,00
SA3	Saldo (3) Nettofinanzierungssaldo (Saldo 1 + Saldo 2)							-12.300,00	-11.500,00	-800,00
Finanzierungstätigkeit										
SU 35	Summe Einzahlungen aus der Finanzierungstätigkeit							0,00	0,00	0,00
SU 36	Summe Auszahlungen aus der Finanzierungstätigkeit							0,00	0,00	0,00
SA4	Saldo (4) Geldfluss aus der Finanzierungstätigkeit (35 - 36)							0,00	0,00	0,00
SA5	Saldo (5) Geldfluss aus der voranschlagswirksamen Gebarung (Saldo 3 + Saldo 4)							-12.300,00	-11.500,00	-800,00
512	Sonstige medizinische Beratung und Betreuung									
512000	Sonstige medizinische Beratung und Betreuung									
Operative Gebarung										
2/512000+816000	Kostenersätze (Pandemievorsorge)	2114	3114	13	200,00	200,00		200,00	200,00	
2/512000+828000	Kostenersätze Impfungen Tiere etc.	2116	3116	18	5.700,00	700,00	5.000,00	5.700,00	700,00	5.000,00
SU 21 / 31	Summe Erträge / Einzahlungen operative Gebarung				5.900,00	900,00	5.000,00	5.900,00	900,00	5.000,00
1/512000-728000	Entgelte f. sonstige Leistungen von (Impfungen)	2225	3225	24	4.500,00	1.000,00	3.500,00	4.500,00	1.000,00	3.500,00
SU 22 / 32	Summe Aufwendungen / Auszahlungen operative Gebarung				4.500,00	1.000,00	3.500,00	4.500,00	1.000,00	3.500,00
SA 0 / SA 1	(0) Nettoergebnis (21 - 22) / (1) Geldfluss operative Gebarung (31 - 32)				1.400,00	-100,00	1.500,00	1.400,00	-100,00	1.500,00
SU 23	Summe Haushaltsrücklagen				0,00	0,00	0,00	0,00	0,00	0,00
SA00	Nettoergebnis nach Zuw./Entn. Haushaltsrücklagen (Saldo 0 +/- SU23)				1.400,00	-100,00	1.500,00			

1. Nachtragsvoranschlag 2021

Marktgemeinde Wullersdorf

NVA Ergebnis- und Finanzierungsvoranschlag Detailnachweis

	MVAG EH	MVAG FH	QU	Ergebnisvoranschlag			Finanzierungsvoranschlag		
				VA 2021 inkl. NVA	VA 2021	1. NVA	VA 2021 inkl. NVA	VA 2021	1. NVA
Investive Gebarung									
SU 33							0,00	0,00	0,00
SU 34							0,00	0,00	0,00
SA2							0,00	0,00	0,00
SA3							1.400,00	-100,00	1.500,00
Finanzierungstätigkeit									
SU 35							0,00	0,00	0,00
SU 36							0,00	0,00	0,00
SA4							0,00	0,00	0,00
SA5							1.400,00	-100,00	1.500,00
519 Sonstige Einrichtungen und Maßnahmen									
519100 Sonstige Einrichtungen und Maßnahmen									
Operative Gebarung									
2/519100+816000		2114	3114	13	4.400,00		4.400,00	4.400,00	4.400,00
SU 21 / 31					4.400,00	0,00	4.400,00	4.400,00	4.400,00
1/519100-728000		2225	3225	24	900,00		900,00	900,00	900,00
SU 22 / 32					900,00	0,00	900,00	900,00	900,00
SA 0 / SA 1					3.500,00	0,00	3.500,00	3.500,00	3.500,00
SU 23					0,00	0,00	0,00	0,00	0,00
SA00					3.500,00	0,00	3.500,00		
Investive Gebarung									
SU 33							0,00	0,00	0,00
SU 34							0,00	0,00	0,00
SA2							0,00	0,00	0,00
SA3							3.500,00	0,00	3.500,00
Finanzierungstätigkeit									
SU 35							0,00	0,00	0,00
SU 36							0,00	0,00	0,00
SA4							0,00	0,00	0,00
SA5							3.500,00	0,00	3.500,00

1. Nachtragsvoranschlag 2021

Marktgemeinde Wullersdorf

NVA Ergebnis- und Finanzierungsvoranschlag Detailnachweis

		MVAG	MVAG	QU	Ergebnisvoranschlag			Finanzierungsvoranschlag		
		EH	FH		VA 2021 inkl. NVA	VA 2021	1. NVA	VA 2021 inkl. NVA	VA 2021	1. NVA
52	Umweltschutz									
520	Natur- und Landschaftsschutz									
520000	Natur- und Landschaftsschutz									
Operative Gebarung										
SU 21 / 31	Summe Erträge / Einzahlungen operative Gebarung				0,00	0,00	0,00	0,00	0,00	0,00
1/520000-728000	Entgelte für sonstige Leistungen	2225	3225	24	100,00	100,00		100,00	100,00	
SU 22 / 32	Summe Aufwendungen / Auszahlungen operative Gebarung				100,00	100,00	0,00	100,00	100,00	0,00
SA 0 / SA 1	(0) Nettoergebnis (21 - 22) / (1) Geldfluss operative Gebarung (31 - 32)				-100,00	-100,00	0,00	-100,00	-100,00	0,00
SU 23	Summe Haushaltsrücklagen				0,00	0,00	0,00	0,00	0,00	0,00
SA00	Nettoergebnis nach Zuw./Entn. Haushaltsrücklagen (Saldo 0 +/- SU23)				-100,00	-100,00	0,00			
Investive Gebarung										
SU 33	Summe Einzahlungen investive Gebarung							0,00	0,00	0,00
1/520000-006000	Instandhaltung von Windschutzanlagen		3412	40				2.000,00	2.000,00	
SU 34	Summe Auszahlungen investive Gebarung							2.000,00	2.000,00	0,00
SA2	Saldo (2) Geldfluss aus der Investiven Gebarung (33 - 34)							-2.000,00	-2.000,00	0,00
SA3	Saldo (3) Nettofinanzierungssaldo (Saldo 1 + Saldo 2)							-2.100,00	-2.100,00	0,00
Finanzierungstätigkeit										
SU 35	Summe Einzahlungen aus der Finanzierungstätigkeit							0,00	0,00	0,00
SU 36	Summe Auszahlungen aus der Finanzierungstätigkeit							0,00	0,00	0,00
SA4	Saldo (4) Geldfluss aus der Finanzierungstätigkeit (35 - 36)							0,00	0,00	0,00
SA5	Saldo (5) Geldfluss aus der voranschlagswirksamen Gebarung (Saldo 3 + Saldo 4)							-2.100,00	-2.100,00	0,00
527	Müllbeseitigung									
527000	Müllbeseitigung									
Operative Gebarung										
2/527000+829000	Sonstige Einnahmen	2116	3116	18	1.300,00	1.300,00		1.300,00	1.300,00	
2/527000+868000	Verwaltungsstrafen Abfallwirtsch.Gesetz	2124	3124	16	300,00	300,00		300,00	300,00	
SU 21 / 31	Summe Erträge / Einzahlungen operative Gebarung				1.600,00	1.600,00	0,00	1.600,00	1.600,00	0,00
1/527000-600000	Strom	2222	3222	24	1.000,00	1.000,00		1.000,00	1.000,00	
1/527000-729000	Sonstige Ausgaben	2225	3225	24	500,00	500,00		500,00	500,00	
SU 22 / 32	Summe Aufwendungen / Auszahlungen operative Gebarung				1.500,00	1.500,00	0,00	1.500,00	1.500,00	0,00
SA 0 / SA 1	(0) Nettoergebnis (21 - 22) / (1) Geldfluss operative Gebarung (31 - 32)				100,00	100,00	0,00	100,00	100,00	0,00
SU 23	Summe Haushaltsrücklagen				0,00	0,00	0,00	0,00	0,00	0,00
SA00	Nettoergebnis nach Zuw./Entn. Haushaltsrücklagen (Saldo 0 +/- SU23)				100,00	100,00	0,00			
Investive Gebarung										
SU 33	Summe Einzahlungen investive Gebarung							0,00	0,00	0,00
SU 34	Summe Auszahlungen investive Gebarung							0,00	0,00	0,00

1. Nachtragsvoranschlag 2021

Marktgemeinde Wullersdorf

NVA Ergebnis- und Finanzierungsvoranschlag Detailnachweis

		MVAG			Ergebnisvoranschlag			Finanzierungsvoranschlag		
		EH	FH	QU	VA 2021 inkl. NVA	VA 2021	1. NVA	VA 2021 inkl. NVA	VA 2021	1. NVA
SA2	Saldo (2) Geldfluss aus der Investiven Gebarung (33 – 34)							0,00	0,00	0,00
SA3	Saldo (3) Nettofinanzierungssaldo (Saldo 1 + Saldo 2)							100,00	100,00	0,00
Finanzierungstätigkeit										
SU 35	Summe Einzahlungen aus der Finanzierungstätigkeit							0,00	0,00	0,00
SU 36	Summe Auszahlungen aus der Finanzierungstätigkeit							0,00	0,00	0,00
SA4	Saldo (4) Geldfluss aus der Finanzierungstätigkeit (35 – 36)							0,00	0,00	0,00
SA5	Saldo (5) Geldfluss aus der voranschlagswirksamen Gebarung (Saldo 3 + Saldo 4)							100,00	100,00	0,00
529	Sonstige Einrichtungen und Maßnahmen									
529000	Sonstige Einrichtungen und Maßnahmen									
Operative Gebarung										
2/529000+829000	Kostenersatz für Rattengift	2116	3116	18	300,00	300,00		300,00	300,00	
SU 21 / 31	Summe Erträge / Einzahlungen operative Gebarung				300,00	300,00	0,00	300,00	300,00	0,00
1/529000-728000	Schädlingsbekämpfung (Rattenvertilgung)	2225	3225	24	300,00	300,00		300,00	300,00	
SU 22 / 32	Summe Aufwendungen / Auszahlungen operative Gebarung				300,00	300,00	0,00	300,00	300,00	0,00
SA 0 / SA 1	(0) Nettoergebnis (21 - 22) / (1) Geldfluss operative Gebarung (31 – 32)				0,00	0,00	0,00	0,00	0,00	0,00
SU 23	Summe Haushaltsrücklagen				0,00	0,00	0,00	0,00	0,00	0,00
SA00	Nettoergebnis nach Zuw./Entn. Haushaltsrücklagen (Saldo 0 +/- SU23)				0,00	0,00	0,00	0,00	0,00	0,00
Investive Gebarung										
SU 33	Summe Einzahlungen investive Gebarung							0,00	0,00	0,00
SU 34	Summe Auszahlungen investive Gebarung							0,00	0,00	0,00
SA2	Saldo (2) Geldfluss aus der Investiven Gebarung (33 – 34)							0,00	0,00	0,00
SA3	Saldo (3) Nettofinanzierungssaldo (Saldo 1 + Saldo 2)							0,00	0,00	0,00
Finanzierungstätigkeit										
SU 35	Summe Einzahlungen aus der Finanzierungstätigkeit							0,00	0,00	0,00
SU 36	Summe Auszahlungen aus der Finanzierungstätigkeit							0,00	0,00	0,00
SA4	Saldo (4) Geldfluss aus der Finanzierungstätigkeit (35 – 36)							0,00	0,00	0,00
SA5	Saldo (5) Geldfluss aus der voranschlagswirksamen Gebarung (Saldo 3 + Saldo 4)							0,00	0,00	0,00
53	Rettungs- und Warndienste									
530	Rettungsdienste									
530000	Rettungsdienste									
Operative Gebarung										
6/530000+871003	Kapitaltransfers aus Gemeinde-Bedarfszuweisungsmittel	2121	3121	33	18.700,00		18.700,00	18.700,00		18.700,00
SU 21 / 31	Summe Erträge / Einzahlungen operative Gebarung				18.700,00	0,00	18.700,00	18.700,00	0,00	18.700,00

1. Nachtragsvoranschlag 2021

Marktgemeinde Wullersdorf

NVA Ergebnis- und Finanzierungsvoranschlag Detailnachweis

		MVAG	MVAG	QU	Ergebnisvoranschlag			Finanzierungsvoranschlag		
		EH	FH		VA 2021 inkl. NVA	VA 2021	1. NVA	VA 2021 inkl. NVA	VA 2021	1. NVA
1/530000-757000	Laufende Transferzahlungen an das Rote Kreuz	2234	3234	27						
5/530000-777000	Kapitaltransferzlg. Neubau Rot-Kreuz Haus Hollabrunn	2234		44	18.700,00			18.700,00		
1/530000-777000	Kapitaltransferzahlungen f.d. Rote	2234		44						
SU 22 / 32	Summe Aufwendungen / Auszahlungen operative Gebarung				18.700,00	0,00	18.700,00	0,00	0,00	0,00
SA 0 / SA 1	(0) Nettoergebnis (21 - 22) / (1) Geldfluss operative Gebarung (31 - 32)				0,00	0,00	0,00	18.700,00	0,00	18.700,00
SU 23	Summe Haushaltsrücklagen				0,00	0,00	0,00	0,00	0,00	0,00
SA00	Nettoergebnis nach Zuw./Entn. Haushaltsrücklagen (Saldo 0 +/- SU23)				0,00	0,00	0,00			
Investive Gebarung										
SU 33	Summe Einzahlungen investive Gebarung							0,00	0,00	0,00
1/530000-777000	Kapitaltransferzahlungen f.d. Rote		3434	44						
5/530000-777000	Kapitaltransferzlg. Neubau Rot-Kreuz Haus Hollabrunn		3434	44				18.700,00		18.700,00
SU 34	Summe Auszahlungen investive Gebarung							18.700,00	0,00	18.700,00
SA2	Saldo (2) Geldfluss aus der Investiven Gebarung (33 - 34)							-18.700,00	0,00	-18.700,00
SA3	Saldo (3) Nettofinanzierungssaldo (Saldo 1 + Saldo 2)							0,00	0,00	0,00
Finanzierungstätigkeit										
SU 35	Summe Einzahlungen aus der Finanzierungstätigkeit							0,00	0,00	0,00
SU 36	Summe Auszahlungen aus der Finanzierungstätigkeit							0,00	0,00	0,00
SA4	Saldo (4) Geldfluss aus der Finanzierungstätigkeit (35 - 36)							0,00	0,00	0,00
SA5	Saldo (5) Geldfluss aus der voranschlagswirksamen Gebarung (Saldo 3 + Saldo 4)							0,00	0,00	0,00
56 Krankenanstalten anderer Rechtsträger										
562	Sprengelbeiträge									
562000	Sprengelbeiträge									
Operative Gebarung										
SU 21 / 31	Summe Erträge / Einzahlungen operative Gebarung				0,00	0,00	0,00	0,00	0,00	0,00
1/562000-752000	Sprengelbeitrag an den NÖKAS (Zweckaufwand)	2231	3231	26	618.000,00	618.000,00		618.000,00	618.000,00	
SU 22 / 32	Summe Aufwendungen / Auszahlungen operative Gebarung				618.000,00	618.000,00	0,00	618.000,00	618.000,00	0,00
SA 0 / SA 1	(0) Nettoergebnis (21 - 22) / (1) Geldfluss operative Gebarung (31 - 32)				-618.000,00	-618.000,00	0,00	-618.000,00	-618.000,00	0,00
SU 23	Summe Haushaltsrücklagen				0,00	0,00	0,00	0,00	0,00	0,00
SA00	Nettoergebnis nach Zuw./Entn. Haushaltsrücklagen (Saldo 0 +/- SU23)				-618.000,00	-618.000,00	0,00			
Investive Gebarung										
SU 33	Summe Einzahlungen investive Gebarung							0,00	0,00	0,00
SU 34	Summe Auszahlungen investive Gebarung							0,00	0,00	0,00
SA2	Saldo (2) Geldfluss aus der Investiven Gebarung (33 - 34)							0,00	0,00	0,00

1. Nachtragsvoranschlag 2021

NVA Ergebnis- und Finanzierungsvoranschlag Detailnachweis

Marktgemeinde Wullersdorf

	MVAG EH	MVAG FH	QU	Ergebnisvoranschlag			Finanzierungsvoranschlag		
				VA 2021 inkl. NVA	VA 2021	1. NVA	VA 2021 inkl. NVA	VA 2021	1. NVA
SA3	Saldo (3) Nettofinanzierungssaldo (Saldo 1 + Saldo 2)						-618.000,00	-618.000,00	0,00
Finanzierungstätigkeit									
SU 35	Summe Einzahlungen aus der Finanzierungstätigkeit						0,00	0,00	0,00
SU 36	Summe Auszahlungen aus der Finanzierungstätigkeit						0,00	0,00	0,00
SA4	Saldo (4) Geldfluss aus der Finanzierungstätigkeit (35 – 36)						0,00	0,00	0,00
SA5	Saldo (5) Geldfluss aus der voranschlagswirksamen Gebarung (Saldo 3 + Saldo 4)						-618.000,00	-618.000,00	0,00
562100 Sprengelbeiträge									
Operative Gebarung									
SU 21 / 31	Summe Erträge / Einzahlungen operative Gebarung			0,00	0,00	0,00	0,00	0,00	0,00
1/562100-752000	Sprengelbeitrag an den NÖKAS (Verwaltungsaufwand)	2231	3231 26	100,00		100,00	100,00		100,00
SU 22 / 32	Summe Aufwendungen / Auszahlungen operative Gebarung			100,00	0,00	100,00	100,00	0,00	100,00
SA 0 / SA 1	(0) Nettoergebnis (21 - 22) / (1) Geldfluss operative Gebarung (31 – 32)			-100,00	0,00	-100,00	-100,00	0,00	-100,00
SU 23	Summe Haushaltsrücklagen			0,00	0,00	0,00	0,00	0,00	0,00
SA00	Nettoergebnis nach Zuw./Entn. Haushaltsrücklagen (Saldo 0 +/- SU23)			-100,00	0,00	-100,00			
Investive Gebarung									
SU 33	Summe Einzahlungen investive Gebarung						0,00	0,00	0,00
SU 34	Summe Auszahlungen investive Gebarung						0,00	0,00	0,00
SA2	Saldo (2) Geldfluss aus der Investiven Gebarung (33 – 34)						0,00	0,00	0,00
SA3	Saldo (3) Nettofinanzierungssaldo (Saldo 1 + Saldo 2)						-100,00	0,00	-100,00
Finanzierungstätigkeit									
SU 35	Summe Einzahlungen aus der Finanzierungstätigkeit						0,00	0,00	0,00
SU 36	Summe Auszahlungen aus der Finanzierungstätigkeit						0,00	0,00	0,00
SA4	Saldo (4) Geldfluss aus der Finanzierungstätigkeit (35 – 36)						0,00	0,00	0,00
SA5	Saldo (5) Geldfluss aus der voranschlagswirksamen Gebarung (Saldo 3 + Saldo 4)						-100,00	0,00	-100,00

1. Nachtragsvoranschlag 2021

Marktgemeinde Wullersdorf

NVA Ergebnis- und Finanzierungsvoranschlag Detailnachweis

	MVAG EH	MVAG FH	QU	Ergebnisvoranschlag			Finanzierungsvoranschlag			
				VA 2021 inkl. NVA	VA 2021	1. NVA	VA 2021 inkl. NVA	VA 2021	1. NVA	
6 Straßen- und Wasserbau, Verkehr										
61	Straßenbau									
612	Gemeindestraßen									
612000	Gemeindestraßen									
Operative Gebarung										
2/612000+808000	Veräußerung von Handelswaren	2116	3116	16	1.000,00	1.000,00		1.000,00	1.000,00	
2/612000+829000	Sonstige Einnahmen	2116	3116	18	1.700,00	700,00	1.000,00	1.700,00	700,00	1.000,00
6/612000+829960	Überschuss Vorjahr	2116	3116	18	71.500,00		71.500,00	71.500,00		71.500,00
2/612000+861100	Zinszuschüsse-LFSA Darl. 44,45,47,50,55,59,64,71,80	2121	3121	15	2.500,00	1.300,00	1.200,00	2.500,00	1.300,00	1.200,00
6/612000+871003	Bedarfszuweisungen Land NÖ	2121	3121	33	100.000,00	200.000,00	-100.000,00	100.000,00	200.000,00	-100.000,00
SU 21 / 31	Summe Erträge / Einzahlungen operative Gebarung				176.700,00	203.000,00	-26.300,00	176.700,00	203.000,00	-26.300,00
1/612000-400000	Geringwertige Wirtschaftsgüter des Anlagevermögens	2221	3221	23	4.000,00	4.000,00		4.000,00	4.000,00	
1/612000-413000	Handelswaren	2221	3221	23	400,00	400,00		400,00	400,00	
1/612000-611000	Instandhaltung von Strassenbauten	2224	3224	24	2.500,00	500,00	2.000,00	2.500,00	500,00	2.000,00
1/612000-616000	Instandhaltung von Maschinen u.maschinellen Anlagen	2224	3224	24	1.500,00	1.500,00		1.500,00	1.500,00	
1/612000-650000	Kreditzinsen Darl.44,45,47,50,55,59,64,71,79,80	2241	3241	25	3.500,00	3.500,00		3.500,00	3.500,00	
1/612000-680000	Planmäßige Abschreibung	2226			239.600,00	239.600,00				
1/612000-728000	Entgelte f. Sonstige Leistungen	2225	3225	24	10.000,00	10.000,00		10.000,00	10.000,00	
1/612000-729960	Überschuss Vorjahr	2225	3225	24	71.500,00		71.500,00	71.500,00		71.500,00
SU 22 / 32	Summe Aufwendungen / Auszahlungen operative Gebarung				333.000,00	259.500,00	73.500,00	93.400,00	19.900,00	73.500,00
SA 0 / SA 1	(0) Nettoergebnis (21 - 22) / (1) Geldfluss operative Gebarung (31 - 32)				-156.300,00	-56.500,00	-99.800,00	83.300,00	183.100,00	-99.800,00
SU 23	Summe Haushaltsrücklagen				0,00	0,00	0,00	0,00	0,00	0,00
SA00	Nettoergebnis nach Zuw./Entn. Haushaltsrücklagen (Saldo 0 +/- SU23)				-156.300,00	-56.500,00	-99.800,00			
Investive Gebarung										
6/612000+001000	Veräußerung von Grundstücken		3312	30						
6/612000+300000	KIP Sonderförderung		3331	33				120.000,00		-120.000,00
SU 33	Summe Einzahlungen investive Gebarung							0,00	120.000,00	-120.000,00
5/612000-002000	Baukosten		3412	40				171.500,00	320.000,00	-148.500,00
1/612000-050000	Sonderanlagen		3412	40				600,00	600,00	
SU 34	Summe Auszahlungen investive Gebarung							172.100,00	320.600,00	-148.500,00
SA2	Saldo (2) Geldfluss aus der Investiven Gebarung (33 - 34)							-172.100,00	-200.600,00	28.500,00
SA3	Saldo (3) Nettofinanzierungssaldo (Saldo 1 + Saldo 2)							-88.800,00	-17.500,00	-71.300,00
Finanzierungstätigkeit										
SU 35	Summe Einzahlungen aus der Finanzierungstätigkeit							0,00	0,00	0,00

1. Nachtragsvoranschlag 2021

Marktgemeinde Wullersdorf

NVA Ergebnis- und Finanzierungsvoranschlag Detailnachweis

		MVAG	MVAG	QU	Ergebnisvoranschlag			Finanzierungsvoranschlag		
		EH	FH		VA 2021 inkl. NVA	VA 2021	1. NVA	VA 2021 inkl. NVA	VA 2021	1. NVA
1/612000-346000	Darlehenstilg. (Finanzunter.) Darl.44,45,47,50,55,59,64,71,79,80		3614	65				82.000,00	82.000,00	
SU 36	Summe Auszahlungen aus der Finanzierungstätigkeit							82.000,00	82.000,00	0,00
SA4	Saldo (4) Geldfluss aus der Finanzierungstätigkeit (35 – 36)							-82.000,00	-82.000,00	0,00
SA5	Saldo (5) Geldfluss aus der voranschlagswirksamen Gebarung (Saldo 3 + Saldo 4)							-170.800,00	-99.500,00	-71.300,00
62	Allgemeiner Wasserbau									
629	Sonstige Maßnahmen									
629000	Sonstige Maßnahmen Allg.Wasserbau									
	Operative Gebarung									
SU 21 / 31	Summe Erträge / Einzahlungen operative Gebarung				0,00	0,00	0,00	0,00	0,00	0,00
SU 22 / 32	Summe Aufwendungen / Auszahlungen operative Gebarung				0,00	0,00	0,00	0,00	0,00	0,00
SA 0 / SA 1	(0) Nettoergebnis (21 - 22) / (1) Geldfluss operative Gebarung (31 – 32)				0,00	0,00	0,00	0,00	0,00	0,00
SU 23	Summe Haushaltsrücklagen				0,00	0,00	0,00	0,00	0,00	0,00
SA00	Nettoergebnis nach Zuw./Entn. Haushaltsrücklagen (Saldo 0 +/- SU23)				0,00	0,00	0,00			
	Investive Gebarung									
SU 33	Summe Einzahlungen investive Gebarung							0,00	0,00	0,00
1/629000-006000	Sonstige Grundstückseinrichtungen		3412	40						
SU 34	Summe Auszahlungen investive Gebarung							0,00	0,00	0,00
SA2	Saldo (2) Geldfluss aus der Investiven Gebarung (33 – 34)							0,00	0,00	0,00
SA3	Saldo (3) Nettofinanzierungssaldo (Saldo 1 + Saldo 2)							0,00	0,00	0,00
	Finanzierungstätigkeit									
SU 35	Summe Einzahlungen aus der Finanzierungstätigkeit							0,00	0,00	0,00
SU 36	Summe Auszahlungen aus der Finanzierungstätigkeit							0,00	0,00	0,00
SA4	Saldo (4) Geldfluss aus der Finanzierungstätigkeit (35 – 36)							0,00	0,00	0,00
SA5	Saldo (5) Geldfluss aus der voranschlagswirksamen Gebarung (Saldo 3 + Saldo 4)							0,00	0,00	0,00
63	Schutzwasserbau									
631	Konkurrenzgewässer									
631000	Konkurrenzgewässer									
	Operative Gebarung									
SU 21 / 31	Summe Erträge / Einzahlungen operative Gebarung				0,00	0,00	0,00	0,00	0,00	0,00
1/631000-752000	Laufende Transferzahlungen an Gemeindeverbände	2231	3231	26	8.000,00	8.000,00		8.000,00	8.000,00	
SU 22 / 32	Summe Aufwendungen / Auszahlungen operative Gebarung				8.000,00	8.000,00	0,00	8.000,00	8.000,00	0,00
SA 0 / SA 1	(0) Nettoergebnis (21 - 22) / (1) Geldfluss operative Gebarung (31 – 32)				-8.000,00	-8.000,00	0,00	-8.000,00	-8.000,00	0,00

1. Nachtragsvoranschlag 2021

Marktgemeinde Wullersdorf

NVA Ergebnis- und Finanzierungsvoranschlag Detailnachweis

	MVAG	MVAG	QU	Ergebnisvoranschlag			Finanzierungsvoranschlag			
				EH	FH	VA 2021 inkl. NVA	VA 2021	1. NVA	VA 2021 inkl. NVA	VA 2021
SU 23						0,00	0,00	0,00	0,00	0,00
SA00						-8.000,00	-8.000,00	0,00		
Investive Gebarung										
SU 33								0,00	0,00	0,00
SU 34								0,00	0,00	0,00
SA2								0,00	0,00	0,00
SA3								-8.000,00	-8.000,00	0,00
Finanzierungstätigkeit										
SU 35								0,00	0,00	0,00
SU 36								0,00	0,00	0,00
SA4								0,00	0,00	0,00
SA5								-8.000,00	-8.000,00	0,00
639										
639000										
Operative Gebarung										
2/639000+816000	Ersätze f. Instandhaltung v. Wasserläufen	2114	3114	13	3.500,00	1.000,00	2.500,00	3.500,00	1.000,00	2.500,00
6/639000+829960	Überschuss Vorjahr	2116	3116	18		120.000,00	-120.000,00		120.000,00	-120.000,00
SU 21 / 31	Summe Erträge / Einzahlungen operative Gebarung				3.500,00	121.000,00	-117.500,00	3.500,00	121.000,00	-117.500,00
1/639000-612000	Instandhaltung von Grabenläufen	2224	3224	24	30.000,00	30.000,00		30.000,00	30.000,00	
1/639000-613000	Instandhaltung von sonstigen Grundstückseinrichtungen	2224	3224	24						
1/639000-650000	Zinsen für Darlehen 86 HW-Schutz	2241	3241	25	1.100,00	1.100,00		1.100,00	1.100,00	
1/639000-729960	Überschuss Vorjahr	2225	3225	24		120.000,00	-120.000,00		120.000,00	-120.000,00
SU 22 / 32	Summe Aufwendungen / Auszahlungen operative Gebarung				31.100,00	151.100,00	-120.000,00	31.100,00	151.100,00	-120.000,00
SA 0 / SA 1	(0) Nettoergebnis (21 - 22) / (1) Geldfluss operative Gebarung (31 - 32)				-27.600,00	-30.100,00	2.500,00	-27.600,00	-30.100,00	2.500,00
SU 23	Summe Haushaltsrücklagen				0,00	0,00	0,00	0,00	0,00	0,00
SA00	Nettoergebnis nach Zuw./Entn. Haushaltsrücklagen (Saldo 0 +/- SU23)				-27.600,00	-30.100,00	2.500,00			
Investive Gebarung										
6/639000+001000	Veräußerung von Grundstücken		3312	30				50.000,00		50.000,00
SU 33	Summe Einzahlungen investive Gebarung							50.000,00	0,00	50.000,00
5/639000-060000	Baukosten Hochwasserschutz		3412	40				50.000,00	120.000,00	-70.000,00
SU 34	Summe Auszahlungen investive Gebarung							50.000,00	120.000,00	-70.000,00
SA2	Saldo (2) Geldfluss aus der Investiven Gebarung (33 - 34)							0,00	-120.000,00	120.000,00
SA3	Saldo (3) Nettofinanzierungssaldo (Saldo 1 + Saldo 2)							-27.600,00	-150.100,00	122.500,00
Finanzierungstätigkeit										
6/639000+346000	Darlehensaufnahme		3514	55						
SU 35	Summe Einzahlungen aus der Finanzierungstätigkeit							0,00	0,00	0,00

1. Nachtragsvoranschlag 2021

Marktgemeinde Wullersdorf

NVA Ergebnis- und Finanzierungsvoranschlag Detailnachweis

		MVAG			Ergebnisvoranschlag			Finanzierungsvoranschlag		
		EH	FH	QU	VA 2021 inkl. NVA	VA 2021	1. NVA	VA 2021 inkl. NVA	VA 2021	1. NVA
1/639000-346000	Darlehensaufnahme f. HW-Maßnahmen 86)		3614	65				25.000,00	25.000,00	
SU 36	Summe Auszahlungen aus der Finanzierungstätigkeit							25.000,00	25.000,00	0,00
SA4	Saldo (4) Geldfluss aus der Finanzierungstätigkeit (35 – 36)							-25.000,00	-25.000,00	0,00
SA5	Saldo (5) Geldfluss aus der voranschlagswirksamen Gebarung (Saldo 3 + Saldo 4)							-52.600,00	-175.100,00	122.500,00
64	Straßenverkehr									
640	Einrichtungen und Maßnahmen nach der Straßenverkehrsordnu									
640000	Einrichtungen und Maßnahmen n. der Straßenverkehrsordnung									
	Operative Gebarung									
2/640000+829000	Sonstige Einnahmen	2116	3116	18	100,00	100,00		100,00	100,00	
2/640000+868000	Gemeindestrassenstrafen	2124	3124	16	3.000,00	3.000,00		3.000,00	3.000,00	
SU 21 / 31	Summe Erträge / Einzahlungen operative Gebarung				3.100,00	3.100,00	0,00	3.100,00	3.100,00	0,00
SU 22 / 32	Summe Aufwendungen / Auszahlungen operative Gebarung				0,00	0,00	0,00	0,00	0,00	0,00
SA 0 / SA 1	(0) Nettoergebnis (21 - 22) / (1) Geldfluss operative Gebarung (31 – 32)				3.100,00	3.100,00	0,00	3.100,00	3.100,00	0,00
SU 23	Summe Haushaltsrücklagen				0,00	0,00	0,00	0,00	0,00	0,00
SA00	Nettoergebnis nach Zuw./Entn. Haushaltsrücklagen (Saldo 0 +/- SU23)				3.100,00	3.100,00	0,00			
	Investive Gebarung									
SU 33	Summe Einzahlungen investive Gebarung							0,00	0,00	0,00
1/640000-050000	Ankauf von Verkehrszeichen		3412	40				1.000,00	1.000,00	
SU 34	Summe Auszahlungen investive Gebarung							1.000,00	1.000,00	0,00
SA2	Saldo (2) Geldfluss aus der Investiven Gebarung (33 – 34)							-1.000,00	-1.000,00	0,00
SA3	Saldo (3) Nettofinanzierungssaldo (Saldo 1 + Saldo 2)							2.100,00	2.100,00	0,00
	Finanzierungstätigkeit									
SU 35	Summe Einzahlungen aus der Finanzierungstätigkeit							0,00	0,00	0,00
SU 36	Summe Auszahlungen aus der Finanzierungstätigkeit							0,00	0,00	0,00
SA4	Saldo (4) Geldfluss aus der Finanzierungstätigkeit (35 – 36)							0,00	0,00	0,00
SA5	Saldo (5) Geldfluss aus der voranschlagswirksamen Gebarung (Saldo 3 + Saldo 4)							2.100,00	2.100,00	0,00
68	Post- und Telekommunikationsdienste									
680	Post- und Telekommunikationsdienste									
680000	Versorgungsleitung Breitband A1									
	Operative Gebarung									
6/680000+828000	Rückersätze von Aufwendungen	2116	3116	18	17.700,00		17.700,00	17.700,00		17.700,00
6/680000+829910	Zuführung	2116	3116	18	22.300,00		22.300,00	22.300,00		22.300,00
SU 21 / 31	Summe Erträge / Einzahlungen operative Gebarung				40.000,00	0,00	40.000,00	40.000,00	0,00	40.000,00

1. Nachtragsvoranschlag 2021

Marktgemeinde Wullersdorf

NVA Ergebnis- und Finanzierungsvoranschlag Detailnachweis

		MVAG	MVAG	QU	Ergebnisvoranschlag			Finanzierungsvoranschlag		
		EH	FH		VA 2021 inkl. NVA	VA 2021	1. NVA	VA 2021 inkl. NVA	VA 2021	1. NVA
1/680000-619000	Instandhaltung von Münzfernsprechern	2224	3224	24	300,00	300,00		300,00	300,00	
1/680000-729910	Zuführung	2225	3225	24	22.300,00		22.300,00	22.300,00		22.300,00
SU 22 / 32	Summe Aufwendungen / Auszahlungen operative Gebarung				22.600,00	300,00	22.300,00	22.600,00	300,00	22.300,00
SA 0 / SA 1	(0) Nettoergebnis (21 - 22) / (1) Geldfluss operative Gebarung (31 - 32)				17.400,00	-300,00	17.700,00	17.400,00	-300,00	17.700,00
SU 23	Summe Haushaltsrücklagen				0,00	0,00	0,00	0,00	0,00	0,00
SA00	Nettoergebnis nach Zuw./Entn. Haushaltsrücklagen (Saldo 0 +/- SU23)				17.400,00	-300,00	17.700,00			
Investive Gebarung										
SU 33	Summe Einzahlungen investive Gebarung							0,00	0,00	0,00
5/680000-050000	Versorgungsleitung Breitband A1		3412	40				40.000,00		40.000,00
SU 34	Summe Auszahlungen investive Gebarung							40.000,00	0,00	40.000,00
SA2	Saldo (2) Geldfluss aus der Investiven Gebarung (33 - 34)							-40.000,00	0,00	-40.000,00
SA3	Saldo (3) Nettofinanzierungssaldo (Saldo 1 + Saldo 2)							-22.600,00	-300,00	-22.300,00
Finanzierungstätigkeit										
SU 35	Summe Einzahlungen aus der Finanzierungstätigkeit							0,00	0,00	0,00
SU 36	Summe Auszahlungen aus der Finanzierungstätigkeit							0,00	0,00	0,00
SA4	Saldo (4) Geldfluss aus der Finanzierungstätigkeit (35 - 36)							0,00	0,00	0,00
SA5	Saldo (5) Geldfluss aus der voranschlagswirksamen Gebarung (Saldo 3 + Saldo 4)							-22.600,00	-300,00	-22.300,00

	MVAG EH	MVAG FH	QU	Ergebnisvoranschlag			Finanzierungsvoranschlag		
				VA 2021 inkl. NVA	VA 2021	1. NVA	VA 2021 inkl. NVA	VA 2021	1. NVA
7 Wirtschaftsförderung									
71	Grundlagenverbesserung in der Land- und Forstwirtschaft								
710	Land- und forstwirtschaftlicher Wegebau								
710000	Land- und forstwirtschaftlicher Wegebau								
Operative Gebarung									
2/710000+829000	Sonstige Einnahmen	2116	3116	18					
6/710000+829910	Zuführung	2116	3116	18	23.800,00	20.000,00	3.800,00	23.800,00	20.000,00
6/710000+829960	Überschuss Vorjahr	2116	3116	18					
6/710000+871003	Bedarfszuweisungen Land NÖ	2121	3121	33	6.200,00	10.000,00	-3.800,00	6.200,00	10.000,00
SU 21 / 31	Summe Erträge / Einzahlungen operative Gebarung				30.000,00	30.000,00	0,00	30.000,00	30.000,00
1/710000-680000	Planmäßige Abschreibung	2226			327.300,00	327.300,00			
1/710000-729910	Zuführung	2225	3225	24	23.800,00	50.000,00	-26.200,00	23.800,00	50.000,00
1/710000-729960	Überschuss Vorjahr	2225	3225	24					
SU 22 / 32	Summe Aufwendungen / Auszahlungen operative Gebarung				351.100,00	377.300,00	-26.200,00	23.800,00	50.000,00
SA 0 / SA 1	(0) Nettoergebnis (21 - 22) / (1) Geldfluss operative Gebarung (31 - 32)				-321.100,00	-347.300,00	26.200,00	6.200,00	-20.000,00
SU 23	Summe Haushaltsrücklagen				0,00	0,00	0,00	0,00	0,00
SA00	Nettoergebnis nach Zuw./Entn. Haushaltsrücklagen (Saldo 0 +/- SU23)				-321.100,00	-347.300,00	26.200,00		
Investive Gebarung									
6/710000+301207	Landesbeitrag ST 8		3331	33				10.000,00	10.000,00
SU 33	Summe Einzahlungen investive Gebarung							10.000,00	10.000,00
5/710000-002000	Baukosten Güterweginstandhaltung		3412	40				40.000,00	40.000,00
SU 34	Summe Auszahlungen investive Gebarung							40.000,00	40.000,00
SA2	Saldo (2) Geldfluss aus der Investiven Gebarung (33 - 34)							-30.000,00	-30.000,00
SA3	Saldo (3) Nettofinanzierungssaldo (Saldo 1 + Saldo 2)							-23.800,00	-50.000,00
Finanzierungstätigkeit									
SU 35	Summe Einzahlungen aus der Finanzierungstätigkeit							0,00	0,00
SU 36	Summe Auszahlungen aus der Finanzierungstätigkeit							0,00	0,00
SA4	Saldo (4) Geldfluss aus der Finanzierungstätigkeit (35 - 36)							0,00	0,00
SA5	Saldo (5) Geldfluss aus der voranschlagswirksamen Gebarung (Saldo 3 + Saldo 4)							-23.800,00	-50.000,00
710100	Kein Ansatz in Tabelle RWBEZANS								
Operative Gebarung									
6/710100+829910	Zuführung	2116	3116	18	30.000,00	30.000,00		30.000,00	30.000,00
SU 21 / 31	Summe Erträge / Einzahlungen operative Gebarung				30.000,00	30.000,00	0,00	30.000,00	30.000,00
1/710100-729910	Zuführung Baurestmassen	2225	3225	24	30.000,00		30.000,00	30.000,00	30.000,00
SU 22 / 32	Summe Aufwendungen / Auszahlungen operative Gebarung				30.000,00	0,00	30.000,00	30.000,00	0,00

1. Nachtragsvoranschlag 2021

NVA Ergebnis- und Finanzierungsvoranschlag Detailnachweis

Marktgemeinde Wullersdorf

	MVAG	MVAG	QU	Ergebnisvoranschlag			Finanzierungsvoranschlag			
				EH	FH	VA 2021 inkl. NVA	VA 2021	1. NVA	VA 2021 inkl. NVA	VA 2021
SA 0 / SA 1										
	(0) Nettoergebnis (21 - 22) / (1) Geldfluss operative Gebarung (31 – 32)			0,00	30.000,00	-30.000,00	0,00	30.000,00	-30.000,00	
SU 23				0,00	0,00	0,00	0,00	0,00	0,00	
	Summe Haushaltsrücklagen									
SA00				0,00	30.000,00	-30.000,00				
	Nettoergebnis nach Zuw./Entn. Haushaltsrücklagen (Saldo 0 +/- SU23)									
Investive Gebarung										
SU 33							0,00	0,00	0,00	
	Summe Einzahlungen investive Gebarung									
5/710100-000207	Güterwege Baurestmassenverwertung	3412	40				30.000,00	30.000,00		
SU 34							30.000,00	30.000,00	0,00	
	Summe Auszahlungen investive Gebarung									
SA2							-30.000,00	-30.000,00	0,00	
	Saldo (2) Geldfluss aus der Investiven Gebarung (33 – 34)									
SA3							-30.000,00	0,00	-30.000,00	
	Saldo (3) Nettofinanzierungssaldo (Saldo 1 + Saldo 2)									
Finanzierungstätigkeit										
SU 35							0,00	0,00	0,00	
	Summe Einzahlungen aus der Finanzierungstätigkeit									
SU 36							0,00	0,00	0,00	
	Summe Auszahlungen aus der Finanzierungstätigkeit									
SA4							0,00	0,00	0,00	
	Saldo (4) Geldfluss aus der Finanzierungstätigkeit (35 – 36)									
SA5							-30.000,00	0,00	-30.000,00	
	Saldo (5) Geldfluss aus der voranschlagswirksamen Gebarung (Saldo 3 + Saldo 4)									
74 Sonstige Förderung der Land- und Forstwirtschaft										
742										
	Produktionsförderung									
742000										
	Produktionsförderung									
Operative Gebarung										
SU 21 / 31							0,00	0,00	0,00	
	Summe Erträge / Einzahlungen operative Gebarung									
1/742000-728000	Ankaufsbeihilfen an Zuchtthierhalter	2225	3225	24	600,00	600,00	600,00	600,00	600,00	0,00
SU 22 / 32					600,00	600,00	0,00	600,00	600,00	0,00
	Summe Aufwendungen / Auszahlungen operative Gebarung									
SA 0 / SA 1					-600,00	-600,00	0,00	-600,00	-600,00	0,00
	(0) Nettoergebnis (21 - 22) / (1) Geldfluss operative Gebarung (31 – 32)									
SU 23					0,00	0,00	0,00	0,00	0,00	
	Summe Haushaltsrücklagen									
SA00					-600,00	-600,00	0,00			
	Nettoergebnis nach Zuw./Entn. Haushaltsrücklagen (Saldo 0 +/- SU23)									
Investive Gebarung										
SU 33							0,00	0,00	0,00	
	Summe Einzahlungen investive Gebarung									
SU 34							0,00	0,00	0,00	
	Summe Auszahlungen investive Gebarung									
SA2							0,00	0,00	0,00	
	Saldo (2) Geldfluss aus der Investiven Gebarung (33 – 34)									
SA3							-600,00	-600,00	0,00	
	Saldo (3) Nettofinanzierungssaldo (Saldo 1 + Saldo 2)									
Finanzierungstätigkeit										
SU 35							0,00	0,00	0,00	
	Summe Einzahlungen aus der Finanzierungstätigkeit									
SU 36							0,00	0,00	0,00	
	Summe Auszahlungen aus der Finanzierungstätigkeit									
SA4							0,00	0,00	0,00	
	Saldo (4) Geldfluss aus der Finanzierungstätigkeit (35 – 36)									
SA5							-600,00	-600,00	0,00	
	Saldo (5) Geldfluss aus der voranschlagswirksamen Gebarung (Saldo 3 + Saldo 4)									

1. Nachtragsvoranschlag 2021

Marktgemeinde Wullersdorf

NVA Ergebnis- und Finanzierungsvoranschlag Detailnachweis

	MVAG EH	MVAG FH	QU	Ergebnisvoranschlag		Finanzierungsvoranschlag			
				VA 2021 inkl. NVA	VA 2021	1. NVA	VA 2021 inkl. NVA	VA 2021	1. NVA
75	Förderung der Energiewirtschaft								
750	Kohle, Erdöl, Erdgas								
750000	Kohle, Erdöl, Erdgas								
Operative Gebarung									
SU 21 / 31	Summe Erträge / Einzahlungen operative Gebarung			0,00	0,00	0,00	0,00	0,00	0,00
1/750000-650000	Zinsen für Darlehen Nr. 75	2241	3241	25	200,00	200,00		200,00	200,00
SU 22 / 32	Summe Aufwendungen / Auszahlungen operative Gebarung			200,00	200,00	0,00	200,00	200,00	0,00
SA 0 / SA 1	(0) Nettoergebnis (21 - 22) / (1) Geldfluss operative Gebarung (31 - 32)			-200,00	-200,00	0,00	-200,00	-200,00	0,00
SU 23	Summe Haushaltsrücklagen			0,00	0,00	0,00	0,00	0,00	0,00
SA00	Nettoergebnis nach Zuw./Entn. Haushaltsrücklagen (Saldo 0 +/- SU23)			-200,00	-200,00	0,00			
Investive Gebarung									
SU 33	Summe Einzahlungen investive Gebarung						0,00	0,00	0,00
SU 34	Summe Auszahlungen investive Gebarung						0,00	0,00	0,00
SA2	Saldo (2) Geldfluss aus der Investiven Gebarung (33 - 34)						0,00	0,00	0,00
SA3	Saldo (3) Nettofinanzierungssaldo (Saldo 1 + Saldo 2)						-200,00	-200,00	0,00
Finanzierungstätigkeit									
SU 35	Summe Einzahlungen aus der Finanzierungstätigkeit						0,00	0,00	0,00
1/750000-346000	Investitionsdarlehen Nr. 75		3614	65			7.100,00	7.100,00	
SU 36	Summe Auszahlungen aus der Finanzierungstätigkeit						7.100,00	7.100,00	0,00
SA4	Saldo (4) Geldfluss aus der Finanzierungstätigkeit (35 - 36)						-7.100,00	-7.100,00	0,00
SA5	Saldo (5) Geldfluss aus der voranschlagswirksamen Gebarung (Saldo 3 + Saldo 4)						-7.300,00	-7.300,00	0,00
751	Elektrizität								
751000	Elektrizität								
Operative Gebarung									
SU 21 / 31	Summe Erträge / Einzahlungen operative Gebarung			0,00	0,00	0,00	0,00	0,00	0,00
1/751000-778000	Förderung von Solaranlagen	2234		44	300,00	300,00			
SU 22 / 32	Summe Aufwendungen / Auszahlungen operative Gebarung			300,00	300,00	0,00	0,00	0,00	0,00
SA 0 / SA 1	(0) Nettoergebnis (21 - 22) / (1) Geldfluss operative Gebarung (31 - 32)			-300,00	-300,00	0,00	0,00	0,00	0,00
SU 23	Summe Haushaltsrücklagen			0,00	0,00	0,00	0,00	0,00	0,00
SA00	Nettoergebnis nach Zuw./Entn. Haushaltsrücklagen (Saldo 0 +/- SU23)			-300,00	-300,00	0,00			
Investive Gebarung									
SU 33	Summe Einzahlungen investive Gebarung						0,00	0,00	0,00
1/751000-778000	Förderung von Solaranlagen		3434	44			300,00	300,00	
SU 34	Summe Auszahlungen investive Gebarung						300,00	300,00	0,00
SA2	Saldo (2) Geldfluss aus der Investiven Gebarung (33 - 34)						-300,00	-300,00	0,00
SA3	Saldo (3) Nettofinanzierungssaldo (Saldo 1 + Saldo 2)						-300,00	-300,00	0,00

1. Nachtragsvoranschlag 2021

Marktgemeinde Wullersdorf

NVA Ergebnis- und Finanzierungsvoranschlag Detailnachweis

	MVAG EH	MVAG FH	QU	Ergebnisvoranschlag			Finanzierungsvoranschlag		
				VA 2021 inkl. NVA	VA 2021	1. NVA	VA 2021 inkl. NVA	VA 2021	1. NVA
Finanzierungstätigkeit									
SU 35							0,00	0,00	0,00
SU 36							0,00	0,00	0,00
SA4							0,00	0,00	0,00
SA5							-300,00	-300,00	0,00
77 Förderung des Fremdenverkehrs									
771 Maßnahmen zur Förderung des Fremdenverkehrs									
771000 Maßnahmen zur Förderung des Fremdenverkehrs									
Operative Gebarung									
2/771000+829000	Sonstige Einnahmen	2116	3116	18	100,00	100,00		100,00	100,00
SU 21 / 31	Summe Erträge / Einzahlungen operative Gebarung				100,00	100,00	0,00	100,00	100,00
1/771000-457000	Kostenaufwand für Prospekte	2221	3221	23	500,00	500,00		500,00	500,00
1/771000-729000	Sonstige Ausgaben	2225	3225	24	18.900,00	18.900,00		18.900,00	18.900,00
1/771000-757000	Beitrag an Fremdenverkehrsverband	2234	3234	27	5.500,00	5.500,00		5.500,00	5.500,00
SU 22 / 32	Summe Aufwendungen / Auszahlungen operative Gebarung				24.900,00	24.900,00	0,00	24.900,00	24.900,00
SA 0 / SA 1	(0) Nettoergebnis (21 - 22) / (1) Geldfluss operative Gebarung (31 – 32)				-24.800,00	-24.800,00	0,00	-24.800,00	-24.800,00
SU 23	Summe Haushaltsrücklagen				0,00	0,00	0,00	0,00	0,00
SA00	Nettoergebnis nach Zuw./Entn. Haushaltsrücklagen (Saldo 0 +/- SU23)				-24.800,00	-24.800,00	0,00		
Investive Gebarung									
SU 33	Summe Einzahlungen investive Gebarung						0,00	0,00	0,00
SU 34	Summe Auszahlungen investive Gebarung						0,00	0,00	0,00
SA2	Saldo (2) Geldfluss aus der Investiven Gebarung (33 – 34)						0,00	0,00	0,00
SA3	Saldo (3) Nettofinanzierungssaldo (Saldo 1 + Saldo 2)						-24.800,00	-24.800,00	0,00
Finanzierungstätigkeit									
SU 35	Summe Einzahlungen aus der Finanzierungstätigkeit						0,00	0,00	0,00
SU 36	Summe Auszahlungen aus der Finanzierungstätigkeit						0,00	0,00	0,00
SA4	Saldo (4) Geldfluss aus der Finanzierungstätigkeit (35 – 36)						0,00	0,00	0,00
SA5	Saldo (5) Geldfluss aus der voranschlagswirksamen Gebarung (Saldo 3 + Saldo 4)						-24.800,00	-24.800,00	0,00
78 Förderung von Handel, Gewerbe und Industrie									
782 Wirtschaftspolitische Maßnahmen									
782000 Wirtschaftspolitische Maßnahmen									
Operative Gebarung									
SU 21 / 31	Summe Erträge / Einzahlungen operative Gebarung				0,00	0,00	0,00	0,00	0,00

1. Nachtragsvoranschlag 2021

Marktgemeinde Wullersdorf

NVA Ergebnis- und Finanzierungsvoranschlag Detailnachweis

		MVAG	MVAG	QU	Ergebnisvoranschlag			Finanzierungsvoranschlag		
		EH	FH		VA 2021 inkl. NVA	VA 2021	1. NVA	VA 2021 inkl. NVA	VA 2021	1. NVA
1/782000-768000	Lehrlingsförderung	2234	3234	27	1.500,00	1.100,00	400,00	1.500,00	1.100,00	400,00
SU 22 / 32	Summe Aufwendungen / Auszahlungen operative Gebarung				1.500,00	1.100,00	400,00	1.500,00	1.100,00	400,00
SA 0 / SA 1	(0) Nettoergebnis (21 - 22) / (1) Geldfluss operative Gebarung (31 - 32)				-1.500,00	-1.100,00	-400,00	-1.500,00	-1.100,00	-400,00
SU 23	Summe Haushaltsrücklagen				0,00	0,00	0,00	0,00	0,00	0,00
SA00	Nettoergebnis nach Zuw./Entn. Haushaltsrücklagen (Saldo 0 +/- SU23)				-1.500,00	-1.100,00	-400,00			
Investive Gebarung										
SU 33	Summe Einzahlungen investive Gebarung							0,00	0,00	0,00
SU 34	Summe Auszahlungen investive Gebarung							0,00	0,00	0,00
SA2	Saldo (2) Geldfluss aus der Investiven Gebarung (33 - 34)							0,00	0,00	0,00
SA3	Saldo (3) Nettofinanzierungssaldo (Saldo 1 + Saldo 2)							-1.500,00	-1.100,00	-400,00
Finanzierungstätigkeit										
SU 35	Summe Einzahlungen aus der Finanzierungstätigkeit							0,00	0,00	0,00
SU 36	Summe Auszahlungen aus der Finanzierungstätigkeit							0,00	0,00	0,00
SA4	Saldo (4) Geldfluss aus der Finanzierungstätigkeit (35 - 36)							0,00	0,00	0,00
SA5	Saldo (5) Geldfluss aus der voranschlagswirksamen Gebarung (Saldo 3 + Saldo 4)							-1.500,00	-1.100,00	-400,00

		MVAG	MVAG	QU	Ergebnisvoranschlag			Finanzierungsvoranschlag		
		EH	FH		VA 2021 inkl. NVA	VA 2021	1. NVA	VA 2021 inkl. NVA	VA 2021	1. NVA
8 Dienstleistungen										
81	Öffentliche Einrichtungen (soweit nicht dem Abschnitt 85 zuzuordnen)									
812	WC-Anlagen									
812000	WC-Anlagen									
Operative Gebarung										
SU 21 / 31	Summe Erträge / Einzahlungen operative Gebarung				0,00	0,00	0,00	0,00	0,00	0,00
1/812000-618000	Instandhaltung von sonstigen Anlagen	2224	3224	24	200,00	200,00		200,00	200,00	
1/812000-710000	Öffentliche Abgaben	2225	3225	24	400,00	300,00	100,00	400,00	300,00	100,00
SU 22 / 32	Summe Aufwendungen / Auszahlungen operative Gebarung				600,00	500,00	100,00	600,00	500,00	100,00
SA 0 / SA 1	(0) Nettoergebnis (21 - 22) / (1) Geldfluss operative Gebarung (31 - 32)				-600,00	-500,00	-100,00	-600,00	-500,00	-100,00
SU 23	Summe Haushaltsrücklagen				0,00	0,00	0,00	0,00	0,00	0,00
SA00	Nettoergebnis nach Zuw./Entn. Haushaltsrücklagen (Saldo 0 +/- SU23)				-600,00	-500,00	-100,00			
Investive Gebarung										
SU 33	Summe Einzahlungen investive Gebarung							0,00	0,00	0,00
SU 34	Summe Auszahlungen investive Gebarung							0,00	0,00	0,00
SA2	Saldo (2) Geldfluss aus der Investiven Gebarung (33 - 34)							0,00	0,00	0,00
SA3	Saldo (3) Nettofinanzierungssaldo (Saldo 1 + Saldo 2)							-600,00	-500,00	-100,00
Finanzierungstätigkeit										
SU 35	Summe Einzahlungen aus der Finanzierungstätigkeit							0,00	0,00	0,00
SU 36	Summe Auszahlungen aus der Finanzierungstätigkeit							0,00	0,00	0,00
SA4	Saldo (4) Geldfluss aus der Finanzierungstätigkeit (35 - 36)							0,00	0,00	0,00
SA5	Saldo (5) Geldfluss aus der voranschlagswirksamen Gebarung (Saldo 3 + Saldo 4)							-600,00	-500,00	-100,00
814	Straßenreinigung									
814000	Straßenreinigung									
Operative Gebarung										
2/814000+829000	Sonstige Einnahmen	2116	3116	18	100,00	100,00		100,00	100,00	
SU 21 / 31	Summe Erträge / Einzahlungen operative Gebarung				100,00	100,00	0,00	100,00	100,00	0,00
1/814000-511000	Geldbezüge der VB II	2211	3211	20	99.500,00	97.900,00	1.600,00	99.500,00	97.900,00	1.600,00
1/814000-523000	Geldbezüge Arbeiter nicht ganzj. besch. (Winterdienst)	2211	3211	20	2.000,00	2.000,00		2.000,00	2.000,00	
1/814000-540000	Arbeitsbekleidung	2213	3213		1.000,00	1.000,00		1.000,00	1.000,00	
1/814000-565000	Mehrleistungsvergütungen Winterdienst	2211	3211	20	5.000,00	5.000,00		5.000,00	5.000,00	
1/814000-566000	Zuwendungen aus Anlass von Dienstjubiläen	2212	3212	20	500,00		500,00	500,00		500,00
1/814000-569000	Sonstige Nebengebühren	2211	3211	20	3.400,00	3.400,00		3.400,00	3.400,00	
1/814000-580000	DGB gemäß FLAG f. VB	2212	3212	20	4.100,00	4.100,00		4.100,00	4.100,00	

1. Nachtragsvoranschlag 2021

Marktgemeinde Wullersdorf

NVA Ergebnis- und Finanzierungsvoranschlag Detailnachweis

		MVAG			Ergebnisvoranschlag		Finanzierungsvoranschlag			
		EH	FH	QU	VA 2021 inkl. NVA	VA 2021	1. NVA	VA 2021 inkl. NVA	VA 2021	1. NVA
1/814000-582000	DGB zur SVA für VB	2212	3212	20	22.400,00	22.400,00		22.400,00	22.400,00	
1/814000-592000	Dotierung von Rückstellungen für Jubiläumswendungen	2214			300,00	300,00				
1/814000-710000	Öffentliche Abgaben	2225	3225	24	200,00	200,00		200,00	200,00	
1/814000-724000	Reisegebühren	2225	3225	24	100,00	100,00		100,00	100,00	
1/814000-728000	Winterdienst	2225	3225	24	5.000,00	5.000,00		5.000,00	5.000,00	
SU 22 / 32	Summe Aufwendungen / Auszahlungen operative Gebarung				143.500,00	141.400,00	2.100,00	143.200,00	141.100,00	2.100,00
SA 0 / SA 1	(0) Nettoergebnis (21 - 22) / (1) Geldfluss operative Gebarung (31 - 32)				-143.400,00	-141.300,00	-2.100,00	-143.100,00	-141.000,00	-2.100,00
SU 23	Summe Haushaltsrücklagen				0,00	0,00	0,00	0,00	0,00	0,00
SA00	Nettoergebnis nach Zuw./Entn. Haushaltsrücklagen (Saldo 0 +/- SU23)				-143.400,00	-141.300,00	-2.100,00			
Investive Gebarung										
SU 33	Summe Einzahlungen investive Gebarung							0,00	0,00	0,00
1/814000-020000	Maschinen und maschinelle Anlagen		3414	41						
SU 34	Summe Auszahlungen investive Gebarung							0,00	0,00	0,00
SA2	Saldo (2) Geldfluss aus der Investiven Gebarung (33 - 34)							0,00	0,00	0,00
SA3	Saldo (3) Nettofinanzierungssaldo (Saldo 1 + Saldo 2)							-143.100,00	-141.000,00	-2.100,00
Finanzierungstätigkeit										
SU 35	Summe Einzahlungen aus der Finanzierungstätigkeit							0,00	0,00	0,00
SU 36	Summe Auszahlungen aus der Finanzierungstätigkeit							0,00	0,00	0,00
SA4	Saldo (4) Geldfluss aus der Finanzierungstätigkeit (35 - 36)							0,00	0,00	0,00
SA5	Saldo (5) Geldfluss aus der voranschlagswirksamen Gebarung (Saldo 3 + Saldo 4)							-143.100,00	-141.000,00	-2.100,00
815	Park- und Gartenanlagen, Kinderspielplätze									
815000	Park- und Gartenanlagen, Kinderspielplätze									
Operative Gebarung										
2/815000+829000	Sonstige Einnahmen	2116	3116	18	1.000,00	1.000,00		1.000,00	1.000,00	
SU 21 / 31	Summe Erträge / Einzahlungen operative Gebarung				1.000,00	1.000,00	0,00	1.000,00	1.000,00	0,00
1/815000-729000	Sonstige Ausgaben Grünraumbepflanzung	2225	3225	24	19.000,00	15.000,00	4.000,00	19.000,00	15.000,00	4.000,00
SU 22 / 32	Summe Aufwendungen / Auszahlungen operative Gebarung				19.000,00	15.000,00	4.000,00	19.000,00	15.000,00	4.000,00
SA 0 / SA 1	(0) Nettoergebnis (21 - 22) / (1) Geldfluss operative Gebarung (31 - 32)				-18.000,00	-14.000,00	-4.000,00	-18.000,00	-14.000,00	-4.000,00
SU 23	Summe Haushaltsrücklagen				0,00	0,00	0,00	0,00	0,00	0,00
SA00	Nettoergebnis nach Zuw./Entn. Haushaltsrücklagen (Saldo 0 +/- SU23)				-18.000,00	-14.000,00	-4.000,00			
Investive Gebarung										
SU 33	Summe Einzahlungen investive Gebarung							0,00	0,00	0,00
SU 34	Summe Auszahlungen investive Gebarung							0,00	0,00	0,00
SA2	Saldo (2) Geldfluss aus der Investiven Gebarung (33 - 34)							0,00	0,00	0,00
SA3	Saldo (3) Nettofinanzierungssaldo (Saldo 1 + Saldo 2)							-18.000,00	-14.000,00	-4.000,00

1. Nachtragsvoranschlag 2021

Marktgemeinde Wullersdorf

NVA Ergebnis- und Finanzierungsvoranschlag Detailnachweis

	MVAG EH	MVAG FH	QU	Ergebnisvoranschlag		Finanzierungsvoranschlag			
				VA 2021 inkl. NVA	VA 2021	1. NVA	VA 2021 inkl. NVA	VA 2021	1. NVA
Finanzierungstätigkeit									
SU 35	Summe Einzahlungen aus der Finanzierungstätigkeit						0,00	0,00	0,00
SU 36	Summe Auszahlungen aus der Finanzierungstätigkeit						0,00	0,00	0,00
SA4	Saldo (4) Geldfluss aus der Finanzierungstätigkeit (35 – 36)						0,00	0,00	0,00
SA5	Saldo (5) Geldfluss aus der voranschlagswirksamen Gebarung (Saldo 3 + Saldo 4)						-18.000,00	-14.000,00	-4.000,00
816	Öffentliche Beleuchtung und öffentliche Uhren								
816000	Öffentliche Beleuchtung und öffentliche Uhren								
Operative Gebarung									
2/816000+813000	Erträge aus der Auflösung von Investitionszuschüssen (Kapitaltransfers)	2127		4.900,00	4.900,00				
6/816000+829910	Zuführung	2116	3116	18	60.000,00	5.000,00	55.000,00	60.000,00	5.000,00
2/816000+861100	Zinsenzuschüsse-LFSA Darl.Nr. 67	2121	3121	15	200,00	100,00	100,00	200,00	100,00
SU 21 / 31	Summe Erträge / Einzahlungen operative Gebarung			65.100,00	10.000,00	55.100,00	60.200,00	5.100,00	55.100,00
1/816000-600000	Strom	2222	3222	24	70.000,00	70.000,00		70.000,00	70.000,00
1/816000-619000	Instandhaltung der Strassenbeleuchtung	2224	3224	24	500,00	500,00		500,00	500,00
1/816000-650000	Zinsen für Darl. 67, 76	2241	3241	25	600,00	600,00		600,00	600,00
1/816000-680000	Planmäßige Abschreibung	2226			52.900,00	52.900,00			
1/816000-729910	Zuführung	2225	3225	24	60.000,00	5.000,00	55.000,00	60.000,00	5.000,00
SU 22 / 32	Summe Aufwendungen / Auszahlungen operative Gebarung			184.000,00	129.000,00	55.000,00	131.100,00	76.100,00	55.000,00
SA 0 / SA 1	(0) Nettoergebnis (21 - 22) / (1) Geldfluss operative Gebarung (31 – 32)			-118.900,00	-119.000,00	100,00	-70.900,00	-71.000,00	100,00
SU 23	Summe Haushaltsrücklagen			0,00	0,00	0,00	0,00	0,00	0,00
SA00	Nettoergebnis nach Zuw./Entn. Haushaltsrücklagen (Saldo 0 +/- SU23)			-118.900,00	-119.000,00	100,00			
Investive Gebarung									
SU 33	Summe Einzahlungen investive Gebarung						0,00	0,00	0,00
5/816000-050100	Straßenbeleuchtung Erneuerung		3412	40			60.000,00	5.000,00	55.000,00
SU 34	Summe Auszahlungen investive Gebarung						60.000,00	5.000,00	55.000,00
SA2	Saldo (2) Geldfluss aus der Investiven Gebarung (33 – 34)						-60.000,00	-5.000,00	-55.000,00
SA3	Saldo (3) Nettofinanzierungssaldo (Saldo 1 + Saldo 2)						-130.900,00	-76.000,00	-54.900,00
Finanzierungstätigkeit									
SU 35	Summe Einzahlungen aus der Finanzierungstätigkeit						0,00	0,00	0,00
1/816000-346000	Investitionsdarlehen Nr. 67, 76		3614	65			25.000,00	25.000,00	
SU 36	Summe Auszahlungen aus der Finanzierungstätigkeit						25.000,00	25.000,00	0,00
SA4	Saldo (4) Geldfluss aus der Finanzierungstätigkeit (35 – 36)						-25.000,00	-25.000,00	0,00
SA5	Saldo (5) Geldfluss aus der voranschlagswirksamen Gebarung (Saldo 3 + Saldo 4)						-155.900,00	-101.000,00	-54.900,00

1. Nachtragsvoranschlag 2021

NVA Ergebnis- und Finanzierungsvoranschlag Detailnachweis

Marktgemeinde Wullersdorf

	MVAG EH	MVAG FH	QU	Ergebnisvoranschlag		Finanzierungsvoranschlag			
				VA 2021 inkl. NVA	VA 2021	1. NVA	VA 2021 inkl. NVA	VA 2021	1. NVA
817	Friedhöfe (einschließlich Einsegnungshallen und Krematorien)								
817000	Friedhöfe(einschließlich Einsegnungshallen u.Krematorien)								
Operative Gebarung									
SU 21 / 31	Summe Erträge / Einzahlungen operative Gebarung			0,00	0,00	0,00	0,00	0,00	0,00
1/817000-680000	Planmäßige Abschreibung	2226		8.800,00	8.800,00				
SU 22 / 32	Summe Aufwendungen / Auszahlungen operative Gebarung			8.800,00	8.800,00	0,00	0,00	0,00	0,00
SA 0 / SA 1	(0) Nettoergebnis (21 - 22) / (1) Geldfluss operative Gebarung (31 - 32)			-8.800,00	-8.800,00	0,00	0,00	0,00	0,00
SU 23	Summe Haushaltsrücklagen			0,00	0,00	0,00	0,00	0,00	0,00
SA00	Nettoergebnis nach Zuw./Entn. Haushaltsrücklagen (Saldo 0 +/- SU23)			-8.800,00	-8.800,00	0,00			
Investive Gebarung									
SU 33	Summe Einzahlungen investive Gebarung						0,00	0,00	0,00
SU 34	Summe Auszahlungen investive Gebarung						0,00	0,00	0,00
SA2	Saldo (2) Geldfluss aus der Investiven Gebarung (33 - 34)						0,00	0,00	0,00
SA3	Saldo (3) Nettofinanzierungssaldo (Saldo 1 + Saldo 2)						0,00	0,00	0,00
Finanzierungstätigkeit									
SU 35	Summe Einzahlungen aus der Finanzierungstätigkeit						0,00	0,00	0,00
SU 36	Summe Auszahlungen aus der Finanzierungstätigkeit						0,00	0,00	0,00
SA4	Saldo (4) Geldfluss aus der Finanzierungstätigkeit (35 - 36)						0,00	0,00	0,00
SA5	Saldo (5) Geldfluss aus der voranschlagswirksamen Gebarung (Saldo 3 + Saldo 4)						0,00	0,00	0,00
817100	Friedhof Wullersdorf								
Operative Gebarung									
2/817100+852000	Benützungsgebühren	2113	3113	12	18.000,00	18.000,00		18.000,00	18.000,00
2/817100+852100	Begräbnis- und Leichenkammergebühren	2113	3113	12	8.000,00	8.000,00		8.000,00	8.000,00
SU 21 / 31	Summe Erträge / Einzahlungen operative Gebarung				26.000,00	26.000,00	0,00	26.000,00	26.000,00
1/817100-510000	Geldbezüge f. VB der Verwaltung	2211	3211	20	700,00	800,00	-100,00	700,00	800,00
1/817100-511000	Geldbezüge für VB i.handw. Verwedung	2211	3211	20	13.000,00	14.000,00	-1.000,00	13.000,00	14.000,00
1/817100-523000	Geldbezüge der nicht ganzjährig beschäftigten Arbeiter	2211	3211	20	200,00		200,00	200,00	200,00
1/817100-565000	Mehrleistungsvergütungen	2211	3211	20	800,00	900,00	-100,00	800,00	900,00
1/817100-566000	Zuwendungen aus Anlass von Dienstjubiläen	2212	3212	20	100,00		100,00	100,00	100,00
1/817100-569000	Sonstige Nebengebühren	2211	3211	20	300,00	500,00	-200,00	300,00	500,00
1/817100-580000	Dienstgeberbeitrag z.Ausgleichsf. Familienbeihilfen	2212	3212	20	700,00	700,00		700,00	700,00
1/817100-582000	Sonstige Dienstgeberbeiträge zur sozialen Sicherheit	2212	3212	20	3.700,00	3.700,00		3.700,00	3.700,00
1/817100-591000	Dotierung von Rückstellungen für Abfertigungen	2214			100,00	100,00			

1. Nachtragsvoranschlag 2021

Marktgemeinde Wullersdorf

NVA Ergebnis- und Finanzierungsvoranschlag Detailnachweis

		MVAG			Ergebnisvoranschlag		Finanzierungsvoranschlag			
		EH	FH	QU	VA 2021 inkl. NVA	VA 2021	1. NVA	VA 2021 inkl. NVA	VA 2021	1. NVA
1/817100-592000	Dotierung von Rückstellungen für Jubiläumszuwendungen	2214			100,00	100,00				
1/817100-600000	Strom	2222	3222	24	300,00	300,00		300,00	300,00	
1/817100-613000	Instandhaltung	2224	3224	24	300,00	300,00		300,00	300,00	
1/817100-618000	Instandhaltung von sonstigen Anlagen	2224	3224	24	100,00	100,00		100,00	100,00	
1/817100-670000	Versicherungen	2222	3222	24	200,00	200,00		200,00	200,00	
1/817100-711000	Gebühren gemäß FAG f.d. Benützung v. Gemeindeeinr.	2225	3225	24	1.300,00	1.300,00		1.300,00	1.300,00	
1/817100-724000	Reisegebühren	2225	3225	24		100,00	-100,00		100,00	-100,00
1/817100-728000	Entgelte für sonstige Leistungen	2225	3225	24	400,00	800,00	-400,00	400,00	800,00	-400,00
SU 22 / 32	Summe Aufwendungen / Auszahlungen operative Gebarung				22.300,00	23.900,00	-1.600,00	22.100,00	23.700,00	-1.600,00
SA 0 / SA 1	(0) Nettoergebnis (21 - 22) / (1) Geldfluss operative Gebarung (31 - 32)				3.700,00	2.100,00	1.600,00	3.900,00	2.300,00	1.600,00
SU 23	Summe Haushaltsrücklagen				0,00	0,00	0,00	0,00	0,00	0,00
SA00	Nettoergebnis nach Zuw./Entn. Haushaltsrücklagen (Saldo 0 +/- SU23)				3.700,00	2.100,00	1.600,00			
Investive Gebarung										
SU 33	Summe Einzahlungen investive Gebarung							0,00	0,00	0,00
1/817100-042000	Betriebsausstattung		3415	41						
SU 34	Summe Auszahlungen investive Gebarung							0,00	0,00	0,00
SA2	Saldo (2) Geldfluss aus der Investiven Gebarung (33 - 34)							0,00	0,00	0,00
SA3	Saldo (3) Nettofinanzierungssaldo (Saldo 1 + Saldo 2)							3.900,00	2.300,00	1.600,00
Finanzierungstätigkeit										
SU 35	Summe Einzahlungen aus der Finanzierungstätigkeit							0,00	0,00	0,00
SU 36	Summe Auszahlungen aus der Finanzierungstätigkeit							0,00	0,00	0,00
SA4	Saldo (4) Geldfluss aus der Finanzierungstätigkeit (35 - 36)							0,00	0,00	0,00
SA5	Saldo (5) Geldfluss aus der voranschlagswirksamen Gebarung (Saldo 3 + Saldo 4)							3.900,00	2.300,00	1.600,00
817200 Friedhof Immendorf										
Operative Gebarung										
2/817200+852000	Benützungsgebühren	2113	3113	12	6.000,00	6.000,00		6.000,00	6.000,00	
2/817200+852100	Begräbnis- und Leichenkammergebühren	2113	3113	12	4.000,00	4.000,00		4.000,00	4.000,00	
SU 21 / 31	Summe Erträge / Einzahlungen operative Gebarung				10.000,00	10.000,00	0,00	10.000,00	10.000,00	0,00
1/817200-510000	Geldbezüge f. VB der Verwaltung	2211	3211	20	400,00	400,00		400,00	400,00	
1/817200-511000	Geldbezüge für VB i. handwerklicher Verwendung	2211	3211	20	5.500,00	6.000,00	-500,00	5.500,00	6.000,00	-500,00
1/817200-523000	Geldbezüge der nicht ganzjährig beschäftigten Arbeiter	2211	3211	20	100,00		100,00	100,00		100,00
1/817200-565000	Mehrleistungsvergütungen	2211	3211	20	400,00	400,00		400,00	400,00	
1/817200-566000	Zuwendungen aus Anlass von Dienstjubiläen	2212	3212	20	100,00		100,00	100,00		100,00

1. Nachtragsvoranschlag 2021

Marktgemeinde Wullersdorf

NVA Ergebnis- und Finanzierungsvoranschlag Detailnachweis

		MVAG	MVAG	QU	Ergebnisvoranschlag			Finanzierungsvoranschlag		
		EH	FH		VA 2021 inkl. NVA	VA 2021	1. NVA	VA 2021 inkl. NVA	VA 2021	1. NVA
1/817200-569000	Sonstige Nebengebühren	2211	3211	20	200,00	300,00	-100,00	200,00	300,00	-100,00
1/817200-580000	Dienstgeberbeitrag z. Ausgleichsfonds f. Familienbeihilfen	2212	3212	20	300,00	300,00		300,00	300,00	
1/817200-582000	Sonstige Dienstgeberbeiträge z. soz. Sicherheit	2212	3212	20	1.600,00	1.600,00		1.600,00	1.600,00	
1/817200-591000	Dotierung von Rückstellungen für Abfertigungen	2214			100,00	100,00				
1/817200-592000	Dotierung von Rückstellungen für Jubiläumszuwendungen	2214			100,00	100,00				
1/817200-600000	Strom	2222	3222	24	200,00	200,00		200,00	200,00	
1/817200-613000	Instandhaltung	2224	3224	24	100,00	100,00		100,00	100,00	
1/817200-618000	Instandhaltung von sonstigen Anlagen	2224	3224	24	100,00	100,00		100,00	100,00	
1/817200-670000	Versicherungen	2222	3222	24	300,00	300,00		300,00	300,00	
1/817200-711000	Gebühren gemäß FAG f.d. Benützung v. Gemeindeeinrichtungen	2225	3225	24	800,00	800,00		800,00	800,00	
1/817200-724000	Reisegebühren	2225	3225	24		100,00	-100,00		100,00	-100,00
1/817200-728000	Entgelte für sonstige Leistungen	2225	3225	24	300,00	400,00	-100,00	300,00	400,00	-100,00
SU 22 / 32	Summe Aufwendungen / Auszahlungen operative Gebarung				10.600,00	11.200,00	-600,00	10.400,00	11.000,00	-600,00
SA 0 / SA 1	(0) Nettoergebnis (21 - 22) / (1) Geldfluss operative Gebarung (31 - 32)				-600,00	-1.200,00	600,00	-400,00	-1.000,00	600,00
SU 23	Summe Haushaltsrücklagen				0,00	0,00	0,00	0,00	0,00	0,00
SA00	Nettoergebnis nach Zuw./Entn. Haushaltsrücklagen (Saldo 0 +/- SU23)				-600,00	-1.200,00	600,00			
Investive Gebarung										
SU 33	Summe Einzahlungen investive Gebarung							0,00	0,00	0,00
1/817200-042000	Betriebsausstattung		3415	41						
SU 34	Summe Auszahlungen investive Gebarung							0,00	0,00	0,00
SA2	Saldo (2) Geldfluss aus der Investiven Gebarung (33 - 34)							0,00	0,00	0,00
SA3	Saldo (3) Nettofinanzierungssaldo (Saldo 1 + Saldo 2)							-400,00	-1.000,00	600,00
Finanzierungstätigkeit										
SU 35	Summe Einzahlungen aus der Finanzierungstätigkeit							0,00	0,00	0,00
SU 36	Summe Auszahlungen aus der Finanzierungstätigkeit							0,00	0,00	0,00
SA4	Saldo (4) Geldfluss aus der Finanzierungstätigkeit (35 - 36)							0,00	0,00	0,00
SA5	Saldo (5) Geldfluss aus der voranschlagswirksamen Gebarung (Saldo 3 + Saldo 4)							-400,00	-1.000,00	600,00
817300 Friedhof Maria Roggendorf										
Operative Gebarung										
2/817300+852000	Benützungsgebühren	2113	3113	12	4.000,00	4.000,00		4.000,00	4.000,00	
2/817300+852100	Begräbnis- und Leichenkammergebühren	2113	3113	12	4.000,00	2.000,00	2.000,00	4.000,00	2.000,00	2.000,00
SU 21 / 31	Summe Erträge / Einzahlungen operative Gebarung				8.000,00	6.000,00	2.000,00	8.000,00	6.000,00	2.000,00
1/817300-510000	Geldbezüge f. VB der Verwaltung	2211	3211	20	400,00	500,00	-100,00	400,00	500,00	-100,00

1. Nachtragsvoranschlag 2021

Marktgemeinde Wullersdorf

NVA Ergebnis- und Finanzierungsvoranschlag Detailnachweis

		MVAG	MVAG	QU	Ergebnisvoranschlag			Finanzierungsvoranschlag		
		EH	FH		VA 2021 inkl. NVA	VA 2021	1. NVA	VA 2021 inkl. NVA	VA 2021	1. NVA
1/817300-511000	Geldbezüge für VB i. handwerklicher Verwendung	2211	3211	20	4.300,00	4.800,00	-500,00	4.300,00	4.800,00	-500,00
1/817300-523000	Geldbezüge der nicht ganzjährig beschäftigten Arbeiter	2211	3211	20	100,00		100,00	100,00		100,00
1/817300-565000	Mehrleistungsvergütungen	2211	3211	20	200,00	200,00		200,00	200,00	
1/817300-566000	Zuwendungen aus Anlass von Dienstjubiläen	2212	3212	20	100,00		100,00	100,00		100,00
1/817300-569000	Sonstige Nebengebühren	2211	3211	20	100,00	200,00	-100,00	100,00	200,00	-100,00
1/817300-580000	Dienstgeberbeitrag z. Ausgleichsfonds f. Familienbeihilfen	2212	3212	20	300,00	300,00		300,00	300,00	
1/817300-582000	Sonstige Dienstgeberbeiträge z. sozialen Sicherheit	2212	3212	20	1.200,00	1.200,00		1.200,00	1.200,00	
1/817300-591000	Dotierung von Rückstellungen für Abfertigungen	2214			100,00	100,00				
1/817300-592000	Dotierung von Rückstellungen für Jubiläumszuwendungen	2214			100,00	100,00				
1/817300-600000	Strom	2222	3222	24	200,00	200,00		200,00	200,00	
1/817300-613000	Instandhaltung	2224	3224	24	100,00	100,00		100,00	100,00	
1/817300-618000	Instandhaltung von sonstigen Anlagen	2224	3224	24	100,00	100,00		100,00	100,00	
1/817300-670000	Versicherungen	2222	3222	24	300,00	300,00		300,00	300,00	
1/817300-711000	Gebühren gemäß FAG f.d. Benützung v. Gemeindeeinrichtungen	2225	3225	24	600,00	600,00		600,00	600,00	
1/817300-724000	Reisegebühren	2225	3225	24		100,00	-100,00		100,00	-100,00
1/817300-728000	Entgelte für sonstige Leistungen	2225	3225	24	200,00	300,00	-100,00	200,00	300,00	-100,00
SU 22 / 32	Summe Aufwendungen / Auszahlungen operative Gebarung				8.400,00	9.100,00	-700,00	8.200,00	8.900,00	-700,00
SA 0 / SA 1	(0) Nettoergebnis (21 - 22) / (1) Geldfluss operative Gebarung (31 - 32)				-400,00	-3.100,00	2.700,00	-200,00	-2.900,00	2.700,00
SU 23	Summe Haushaltsrücklagen				0,00	0,00	0,00	0,00	0,00	0,00
SA00	Nettoergebnis nach Zuw./Entn. Haushaltsrücklagen (Saldo 0 +/- SU23)				-400,00	-3.100,00	2.700,00			
Investive Gebarung										
SU 33	Summe Einzahlungen investive Gebarung							0,00	0,00	0,00
1/817300-042000	Betriebsausstattung		3415	41						
SU 34	Summe Auszahlungen investive Gebarung							0,00	0,00	0,00
SA2	Saldo (2) Geldfluss aus der Investiven Gebarung (33 - 34)							0,00	0,00	0,00
SA3	Saldo (3) Nettofinanzierungssaldo (Saldo 1 + Saldo 2)							-200,00	-2.900,00	2.700,00
Finanzierungstätigkeit										
SU 35	Summe Einzahlungen aus der Finanzierungstätigkeit							0,00	0,00	0,00
SU 36	Summe Auszahlungen aus der Finanzierungstätigkeit							0,00	0,00	0,00
SA4	Saldo (4) Geldfluss aus der Finanzierungstätigkeit (35 - 36)							0,00	0,00	0,00
SA5	Saldo (5) Geldfluss aus der voranschlagswirksamen Gebarung (Saldo 3 + Saldo 4)							-200,00	-2.900,00	2.700,00

1. Nachtragsvoranschlag 2021

NVA Ergebnis- und Finanzierungsvoranschlag Detailnachweis

Marktgemeinde Wullersdorf

		MVAG	MVAG	QU	Ergebnisvoranschlag			Finanzierungsvoranschlag		
		EH	FH		VA 2021 inkl. NVA	VA 2021	1. NVA	VA 2021 inkl. NVA	VA 2021	1. NVA
817400	Friedhof Oberstinkenkenbrunn									
Operative Gebarung										
2/817400+852000	Benützungsgebühren	2113	3113	12	4.400,00	4.400,00		4.400,00	4.400,00	
2/817400+852100	Begräbnis- und Leichenkammergebühren	2113	3113	12	4.000,00	3.000,00	1.000,00	4.000,00	3.000,00	1.000,00
SU 21 / 31	Summe Erträge / Einzahlungen operative Gebarung				8.400,00	7.400,00	1.000,00	8.400,00	7.400,00	1.000,00
1/817400-510000	Geldbezüge f. VB d. Verwaltung	2211	3211	20	400,00	500,00	-100,00	400,00	500,00	-100,00
1/817400-511000	Geldbezüge für VB i. handwerklicher Verwendung	2211	3211	20	4.300,00	4.800,00	-500,00	4.300,00	4.800,00	-500,00
1/817400-523000	Geldbezüge der nicht ganzjährig beschäftigten Arbeiter	2211	3211	20	100,00		100,00	100,00		100,00
1/817400-565000	Mehrleistungsvergütungen	2211	3211	20	300,00	300,00		300,00	300,00	
1/817400-566000	Zuwendungen aus Anlass von Dienstjubiläen	2212	3212	20	100,00		100,00	100,00		100,00
1/817400-569000	Sonstige Nebengebühren	2211	3211	20	100,00	200,00	-100,00	100,00	200,00	-100,00
1/817400-580000	Dienstgeberbeitrag z. Ausgleichsfonds f. Familienbeihilfen	2212	3212	20	300,00	300,00		300,00	300,00	
1/817400-582000	Sonstige Dienstgeberbeiträge z. sozialen Sicherheit	2212	3212	20	1.200,00	1.200,00		1.200,00	1.200,00	
1/817400-591000	Dotierung von Rückstellungen für Abfertigungen	2214			100,00	100,00				
1/817400-592000	Dotierung von Rückstellungen für Jubiläumswendungen	2214			100,00	100,00				
1/817400-600000	Strom	2222	3222	24	300,00	300,00		300,00	300,00	
1/817400-613000	Instandhaltung	2224	3224	24	100,00	100,00		100,00	100,00	
1/817400-618000	Instandhaltung von sonstigen Anlagen	2224	3224	24	100,00	100,00		100,00	100,00	
1/817400-670000	Versicherungen	2222	3222	24	400,00	400,00		400,00	400,00	
1/817400-711000	Gebühren gemäß FAG f.d. Benützung v. Gemeindeeinrichtungen	2225	3225	24	800,00	800,00		800,00	800,00	
1/817400-724000	Reisegebühren	2225	3225	24		100,00	-100,00		100,00	-100,00
1/817400-728000	Entgelte für sonstige Leistungen	2225	3225	24	400,00	300,00	100,00	400,00	300,00	100,00
SU 22 / 32	Summe Aufwendungen / Auszahlungen operative Gebarung				9.100,00	9.600,00	-500,00	8.900,00	9.400,00	-500,00
SA 0 / SA 1	(0) Nettoergebnis (21 - 22) / (1) Geldfluss operative Gebarung (31 - 32)				-700,00	-2.200,00	1.500,00	-500,00	-2.000,00	1.500,00
SU 23	Summe Haushaltsrücklagen				0,00	0,00	0,00	0,00	0,00	0,00
SA00	Nettoergebnis nach Zuw./Entn. Haushaltsrücklagen (Saldo 0 +/- SU23)				-700,00	-2.200,00	1.500,00			
Investive Gebarung										
SU 33	Summe Einzahlungen investive Gebarung							0,00	0,00	0,00
1/817400-042000	Betriebsausstattung		3415	41						
SU 34	Summe Auszahlungen investive Gebarung							0,00	0,00	0,00
SA2	Saldo (2) Geldfluss aus der Investiven Gebarung (33 - 34)							0,00	0,00	0,00
SA3	Saldo (3) Nettofinanzierungssaldo (Saldo 1 + Saldo 2)							-500,00	-2.000,00	1.500,00

1. Nachtragsvoranschlag 2021

Marktgemeinde Wullersdorf

NVA Ergebnis- und Finanzierungsvoranschlag Detailnachweis

	MVAG	MVAG	QU	Ergebnisvoranschlag			Finanzierungsvoranschlag			
				EH	FH	VA 2021 inkl. NVA	VA 2021	1. NVA	VA 2021 inkl. NVA	VA 2021
Finanzierungstätigkeit										
SU 35								0,00	0,00	0,00
SU 36								0,00	0,00	0,00
SA4								0,00	0,00	0,00
SA5								-500,00	-2.000,00	1.500,00
82 Betriebsähnliche Einrichtungen und Betriebe										
820 Wirtschaftshöfe										
820000 Wirtschaftshöfe										
Operative Gebarung										
SU 21 / 31								0,00	0,00	0,00
1/820000-680000								36.800,00	36.800,00	
SU 22 / 32								36.800,00	36.800,00	0,00
SA 0 / SA 1								-36.800,00	-36.800,00	0,00
SU 23								0,00	0,00	0,00
SA00								-36.800,00	-36.800,00	0,00
Investive Gebarung										
SU 33								0,00	0,00	0,00
SU 34								0,00	0,00	0,00
SA2								0,00	0,00	0,00
SA3								0,00	0,00	0,00
Finanzierungstätigkeit										
SU 35								0,00	0,00	0,00
SU 36								0,00	0,00	0,00
SA4								0,00	0,00	0,00
SA5								0,00	0,00	0,00
821 Fuhrpark										
821000 Fuhrpark										
Operative Gebarung										
2/821000+829000								200,00	200,00	200,00
SU 21 / 31								200,00	200,00	0,00
1/821000-400000								1.000,00	1.000,00	1.000,00
1/821000-452000								7.000,00	7.000,00	7.000,00
1/821000-453000								100,00	100,00	100,00
1/821000-617000								3.000,00	3.000,00	3.000,00

1. Nachtragsvoranschlag 2021

Marktgemeinde Wullersdorf

NVA Ergebnis- und Finanzierungsvoranschlag Detailnachweis

		MVAG	MVAG	QU	Ergebnisvoranschlag		Finanzierungsvoranschlag			
		EH	FH		VA 2021 inkl. NVA	VA 2021	1. NVA	VA 2021 inkl. NVA	VA 2021	1. NVA
1/821000-670000	Versicherungen	2222	3222	24	4.900,00	4.900,00		4.900,00	4.900,00	
1/821000-680000	Planmäßige Abschreibung	2226			4.100,00	4.100,00				
1/821000-710000	Öffentliche Abgaben	2225	3225	24	100,00	100,00		100,00	100,00	
1/821000-729000	Sonstige Aufwendungen	2225	3225	24	5.500,00	5.500,00		5.500,00	5.500,00	
SU 22 / 32	Summe Aufwendungen / Auszahlungen operative Gebarung				25.700,00	24.700,00	1.000,00	21.600,00	20.600,00	1.000,00
SA 0 / SA 1	(0) Nettoergebnis (21 - 22) / (1) Geldfluss operative Gebarung (31 - 32)				-25.500,00	-24.500,00	-1.000,00	-21.400,00	-20.400,00	-1.000,00
SU 23	Summe Haushaltsrücklagen				0,00	0,00	0,00	0,00	0,00	0,00
SA00	Nettoergebnis nach Zuw./Entn. Haushaltsrücklagen (Saldo 0 +/- SU23)				-25.500,00	-24.500,00	-1.000,00			
Investive Gebarung										
SU 33	Summe Einzahlungen investive Gebarung							0,00	0,00	0,00
1/821000-040000	Anschaffung von Fahrzeugen und Geräten		3414	41				3.000,00	5.000,00	-2.000,00
SU 34	Summe Auszahlungen investive Gebarung							3.000,00	5.000,00	-2.000,00
SA2	Saldo (2) Geldfluss aus der Investiven Gebarung (33 - 34)							-3.000,00	-5.000,00	2.000,00
SA3	Saldo (3) Nettofinanzierungssaldo (Saldo 1 + Saldo 2)							-24.400,00	-25.400,00	1.000,00
Finanzierungstätigkeit										
SU 35	Summe Einzahlungen aus der Finanzierungstätigkeit							0,00	0,00	0,00
SU 36	Summe Auszahlungen aus der Finanzierungstätigkeit							0,00	0,00	0,00
SA4	Saldo (4) Geldfluss aus der Finanzierungstätigkeit (35 - 36)							0,00	0,00	0,00
SA5	Saldo (5) Geldfluss aus der voranschlagswirksamen Gebarung (Saldo 3 + Saldo 4)							-24.400,00	-25.400,00	1.000,00
827	Öffentliche Waagen									
827000	Öffentliche Waagen									
Operative Gebarung										
2/827000+852000	Benützungsgebühren f.d. Benützung von Gemeideanlagen	2113	3113	12	100,00	100,00		100,00	100,00	
SU 21 / 31	Summe Erträge / Einzahlungen operative Gebarung				100,00	100,00	0,00	100,00	100,00	0,00
SU 22 / 32	Summe Aufwendungen / Auszahlungen operative Gebarung				0,00	0,00	0,00	0,00	0,00	0,00
SA 0 / SA 1	(0) Nettoergebnis (21 - 22) / (1) Geldfluss operative Gebarung (31 - 32)				100,00	100,00	0,00	100,00	100,00	0,00
SU 23	Summe Haushaltsrücklagen				0,00	0,00	0,00	0,00	0,00	0,00
SA00	Nettoergebnis nach Zuw./Entn. Haushaltsrücklagen (Saldo 0 +/- SU23)				100,00	100,00	0,00			
Investive Gebarung										
SU 33	Summe Einzahlungen investive Gebarung							0,00	0,00	0,00
SU 34	Summe Auszahlungen investive Gebarung							0,00	0,00	0,00
SA2	Saldo (2) Geldfluss aus der Investiven Gebarung (33 - 34)							0,00	0,00	0,00
SA3	Saldo (3) Nettofinanzierungssaldo (Saldo 1 + Saldo 2)							100,00	100,00	0,00
Finanzierungstätigkeit										
SU 35	Summe Einzahlungen aus der Finanzierungstätigkeit							0,00	0,00	0,00

1. Nachtragsvoranschlag 2021

Marktgemeinde Wullersdorf

NVA Ergebnis- und Finanzierungsvoranschlag Detailnachweis

		MVAG			Ergebnisvoranschlag			Finanzierungsvoranschlag		
		EH	FH	QU	VA 2021 inkl. NVA	VA 2021	1. NVA	VA 2021 inkl. NVA	VA 2021	1. NVA
SU 36	Summe Auszahlungen aus der Finanzierungstätigkeit							0,00	0,00	0,00
SA4	Saldo (4) Geldfluss aus der Finanzierungstätigkeit (35 – 36)							0,00	0,00	0,00
SA5	Saldo (5) Geldfluss aus der voranschlagswirksamen Gebarung (Saldo 3 + Saldo 4)							100,00	100,00	0,00
84	Liegenschaften, Wohn- und Geschäftsgebäude									
840	Grundbesitz									
840000	Grundbesitz									
Operative Gebarung										
2/840000+811000	Einnahmen aus Vermietung und Verpachtung	2115	3115	14	26.000,00	26.000,00		26.000,00	26.000,00	
6/840000+829960	Überschuss Vorjahr	2116	3116	18	197.700,00	160.000,00	37.700,00	197.700,00	160.000,00	37.700,00
6/840000+871101	Bedarfszuweisungsmittel (Härtefonds)	2121	3121	33						
SU 21 / 31	Summe Erträge / Einzahlungen operative Gebarung				223.700,00	186.000,00	37.700,00	223.700,00	186.000,00	37.700,00
1/840000-650000	Kreditzinsen f. Darlehen Nr. 83	2241	3241	25	7.500,00	7.500,00		7.500,00	7.500,00	
1/840000-710000	Öffentliche Abgaben	2225	3225	24	4.000,00	4.000,00		4.000,00	4.000,00	
1/840000-729000	Sonstige Ausgaben	2225	3225	24	90.000,00	30.000,00	60.000,00	90.000,00	30.000,00	60.000,00
1/840000-729960	Überschuss Vorjahr	2225	3225	24	197.700,00	160.000,00	37.700,00	197.700,00	160.000,00	37.700,00
SU 22 / 32	Summe Aufwendungen / Auszahlungen operative Gebarung				299.200,00	201.500,00	97.700,00	299.200,00	201.500,00	97.700,00
SA 0 / SA 1	(0) Nettoergebnis (21 - 22) / (1) Geldfluss operative Gebarung (31 – 32)				-75.500,00	-15.500,00	-60.000,00	-75.500,00	-15.500,00	-60.000,00
SU 23	Summe Haushaltsrücklagen				0,00	0,00	0,00	0,00	0,00	0,00
SA00	Nettoergebnis nach Zuw./Entn. Haushaltsrücklagen (Saldo 0 +/- SU23)				-75.500,00	-15.500,00	-60.000,00			
Investive Gebarung										
6/840000+001000	Veräußerungen v. Grundstücken		3312	30				66.400,00	130.000,00	-63.600,00
2/840000+001000	Veräußerung von Grundstücken		3312	30				300.000,00	150.000,00	150.000,00
SU 33	Summe Einzahlungen investive Gebarung							366.400,00	280.000,00	86.400,00
1/840000-000000	Grundankauf		3412	40						
5/840000-001000	Grundankäufe zur Bauplatzbeschaffung		3412	40				264.100,00	290.000,00	-25.900,00
SU 34	Summe Auszahlungen investive Gebarung							264.100,00	290.000,00	-25.900,00
SA2	Saldo (2) Geldfluss aus der Investiven Gebarung (33 – 34)							102.300,00	-10.000,00	112.300,00
SA3	Saldo (3) Nettofinanzierungssaldo (Saldo 1 + Saldo 2)							26.800,00	-25.500,00	52.300,00
Finanzierungstätigkeit										
6/840000+346000	Investitionsdarlehen von Finanzunternehmen		3514	55						
SU 35	Summe Einzahlungen aus der Finanzierungstätigkeit							0,00	0,00	0,00
1/840000-346000	Darlehensstilgung f. Ankauf v. Grundst. f. neue Bauplätze Nr. 83		3614	65				350.000,00	228.300,00	121.700,00
SU 36	Summe Auszahlungen aus der Finanzierungstätigkeit							350.000,00	228.300,00	121.700,00
SA4	Saldo (4) Geldfluss aus der Finanzierungstätigkeit (35 – 36)							-350.000,00	-228.300,00	-121.700,00

1. Nachtragsvoranschlag 2021

Marktgemeinde Wullersdorf

NVA Ergebnis- und Finanzierungsvoranschlag Detailnachweis

		MVAG			Ergebnisvoranschlag			Finanzierungsvoranschlag		
		EH	FH	QU	VA 2021 inkl. NVA	VA 2021	1. NVA	VA 2021 inkl. NVA	VA 2021	1. NVA
SA5	Saldo (5) Geldfluss aus der voranschlagswirksamen Gebarung (Saldo 3 + Saldo 4)							-323.200,00	-253.800,00	-69.400,00
842	Waldbesitz (soweit nicht bei 866)									
842000	Waldbesitz(soweit nicht bei 866)									
Operative Gebarung										
2/842000+810000	Erlös aus Holzverkauf	2114	3114	13	1.000,00	1.000,00		1.000,00	1.000,00	
SU 21 / 31	Summe Erträge / Einzahlungen operative Gebarung				1.000,00	1.000,00	0,00	1.000,00	1.000,00	0,00
1/842000-523000	Entgelt für Waldbetreuung	2211	3211	20	2.000,00	200,00	1.800,00	2.000,00	200,00	1.800,00
1/842000-710000	Öffentliche Abgaben	2225	3225	24	100,00	100,00		100,00	100,00	
SU 22 / 32	Summe Aufwendungen / Auszahlungen operative Gebarung				2.100,00	300,00	1.800,00	2.100,00	300,00	1.800,00
SA 0 / SA 1	(0) Nettoergebnis (21 - 22) / (1) Geldfluss operative Gebarung (31 – 32)				-1.100,00	700,00	-1.800,00	-1.100,00	700,00	-1.800,00
SU 23	Summe Haushaltsrücklagen				0,00	0,00	0,00	0,00	0,00	0,00
SA00	Nettoergebnis nach Zuw./Entn. Haushaltsrücklagen (Saldo 0 +/- SU23)				-1.100,00	700,00	-1.800,00			
Investive Gebarung										
SU 33	Summe Einzahlungen investive Gebarung							0,00	0,00	0,00
SU 34	Summe Auszahlungen investive Gebarung							0,00	0,00	0,00
SA2	Saldo (2) Geldfluss aus der Investiven Gebarung (33 – 34)							0,00	0,00	0,00
SA3	Saldo (3) Nettofinanzierungssaldo (Saldo 1 + Saldo 2)							-1.100,00	700,00	-1.800,00
Finanzierungstätigkeit										
SU 35	Summe Einzahlungen aus der Finanzierungstätigkeit							0,00	0,00	0,00
SU 36	Summe Auszahlungen aus der Finanzierungstätigkeit							0,00	0,00	0,00
SA4	Saldo (4) Geldfluss aus der Finanzierungstätigkeit (35 – 36)							0,00	0,00	0,00
SA5	Saldo (5) Geldfluss aus der voranschlagswirksamen Gebarung (Saldo 3 + Saldo 4)							-1.100,00	700,00	-1.800,00
85 Betriebe mit marktbestimmter Tätigkeit										
850 Betriebe der Wasserversorgung										
850000 Betriebe der Wasserversorgung										
Operative Gebarung										
2/850000+808000	Veräußerung von Altmaterial	2116	3116	16	200,00	200,00		200,00	200,00	
2/850000+813000	Erträge aus der Auflösung von Investitionszuschüssen (Kapitaltransfers)	2127			9.200,00	9.200,00				
2/850000+823000	Rücklagezinsen	2131	3131	14	100,00	100,00		100,00	100,00	
2/850000+829100	Sonstige Einnahmen	2116	3116	18	500,00	500,00		500,00	500,00	
6/850000+829910	Zuführung	2116	3116	18		1.200,00	-1.200,00		1.200,00	-1.200,00
2/850000+850000	Benützungsgebühren f.d. Benützung von Gemeindeanlagen	2111	3111	10	20.000,00	20.000,00		20.000,00	20.000,00	
2/850000+852100	Bereitstellungsgebühren	2113	3113	12	105.000,00	105.000,00		105.000,00	105.000,00	

1. Nachtragsvoranschlag 2021

Marktgemeinde Wullersdorf

NVA Ergebnis- und Finanzierungsvoranschlag Detailnachweis

		MVAG	MVAG	QU	Ergebnisvoranschlag			Finanzierungsvoranschlag		
		EH	FH		VA 2021 inkl. NVA	VA 2021	1. NVA	VA 2021 inkl. NVA	VA 2021	1. NVA
2/850000+852200	Wasserbezugsgebühren	2113	3113	12	270.000,00	255.000,00	15.000,00	270.000,00	255.000,00	15.000,00
2/850000+860000	Kapitaltransferzahlungen vom Bund Zinsen	2121	3121	15	7.700,00	7.700,00		7.700,00	7.700,00	
SU 21 / 31	Summe Erträge / Einzahlungen operative Gebarung				412.700,00	398.900,00	13.800,00	403.500,00	389.700,00	13.800,00
1/850000-400000	Geringwertige Wirtschaftsgüter	2221	3221	23	4.000,00	4.000,00		4.000,00	4.000,00	
1/850000-413000	Wasserankauf von EVN Wasser	2221	3221	23	210.000,00	210.000,00		210.000,00	210.000,00	
1/850000-510000	Geldbezüge f. VB d. Verwaltung	2211	3211	20	4.000,00	4.000,00		4.000,00	4.000,00	
1/850000-511000	Geldbezüge der VB II	2211	3211	20	24.800,00	18.900,00	5.900,00	24.800,00	18.900,00	5.900,00
1/850000-565000	Mehrleistungsvergütungen	2211	3211	20	500,00	300,00	200,00	500,00	300,00	200,00
1/850000-566000	Zuwendungen aus Anlass von Dienstjubiläen	2212	3212	20	400,00		400,00	400,00		400,00
1/850000-569000	Sonstige Nebengebühren	2211	3211	20	100,00	100,00		100,00	100,00	
1/850000-580000	DGB zur SV d. VB II	2212	3212	20	1.200,00	1.200,00		1.200,00	1.200,00	
1/850000-582000	DB gem. FLAG f. VB	2212	3212	20	6.100,00	6.100,00		6.100,00	6.100,00	
1/850000-592000	Dotierung von Rückstellungen für Jubiläumszuwendungen	2214			300,00	300,00				
1/850000-600000	Strom (Pumpwerke)	2222	3222	24	1.800,00	1.000,00	800,00	1.800,00	1.000,00	800,00
1/850000-618000	Instandhaltung der Wassermesser	2224	3224	24	7.000,00	7.000,00		7.000,00	7.000,00	
1/850000-619000	Instandhaltung von Sonderanlagen	2224	3224	24	50.000,00	50.000,00		50.000,00	50.000,00	
1/850000-631000	Telekommunikationsdienste	2222	3222	24	500,00	500,00		500,00	500,00	
1/850000-640000	Prüfungskosten	2222	3222	24	1.500,00	1.500,00		1.500,00	1.500,00	
1/850000-650000	Kreditzinsen Darl. 42,48,51,60,69,74,77	2241	3241	25	10.000,00	8.400,00	1.600,00	10.000,00	8.400,00	1.600,00
5/850000-650000	Zinsen f. NÖWWF--Darl.	2241	3241	25	1.200,00	1.200,00		1.200,00	1.200,00	
1/850000-680000	Planmäßige Abschreibung	2226			35.000,00	35.000,00				
1/850000-700000	Pachtzinse	2223	3223	24	300,00	300,00		300,00	300,00	
1/850000-710100	Gebrauchsabgaben	2225	3225	24	10.000,00	10.000,00		10.000,00	10.000,00	
1/850000-724000	Reisegebühren	2225	3225	24	100,00	100,00		100,00	100,00	
1/850000-729000	Sonstige Ausgaben	2225	3225	24	1.000,00	1.000,00		1.000,00	1.000,00	
1/850000-729910	Zuführung	2225	3225	24		1.200,00	-1.200,00		1.200,00	-1.200,00
SU 22 / 32	Summe Aufwendungen / Auszahlungen operative Gebarung				369.800,00	362.100,00	7.700,00	334.500,00	326.800,00	7.700,00
SA 0 / SA 1	(0) Nettoergebnis (21 - 22) / (1) Geldfluss operative Gebarung (31 - 32)				42.900,00	36.800,00	6.100,00	69.000,00	62.900,00	6.100,00
SU 23	Summe Haushaltsrücklagen				0,00	0,00	0,00	0,00	0,00	0,00
SA00	Nettoergebnis nach Zuw./Entn. Haushaltsrücklagen (Saldo 0 +/- SU23)				42.900,00	36.800,00	6.100,00			
Investive Gebarung										
SU 33	Summe Einzahlungen investive Gebarung							0,00	0,00	0,00
5/850000-050008	WVA - Baukosten		3412	40				350.000,00	100.000,00	250.000,00
SU 34	Summe Auszahlungen investive Gebarung							350.000,00	100.000,00	250.000,00
SA2	Saldo (2) Geldfluss aus der Investiven Gebarung (33 - 34)							-350.000,00	-100.000,00	-250.000,00
SA3	Saldo (3) Nettofinanzierungssaldo (Saldo 1 + Saldo 2)							-281.000,00	-37.100,00	-243.900,00

1. Nachtragsvoranschlag 2021

Marktgemeinde Wullersdorf

NVA Ergebnis- und Finanzierungsvoranschlag Detailnachweis

	MVAG EH	MVAG FH	QU	Ergebnisvoranschlag			Finanzierungsvoranschlag			
				VA 2021 inkl. NVA	VA 2021	1. NVA	VA 2021 inkl. NVA	VA 2021	1. NVA	
Finanzierungstätigkeit										
6/850000+341000		LWWF Darl.	3511	54				1.100,00	1.100,00	
6/850000+346000		Darlehensaufnahmen	3514	55				350.000,00	100.000,00	250.000,00
SU 35		Summe Einzahlungen aus der Finanzierungstätigkeit						351.100,00	101.100,00	250.000,00
1/850000-346000		Darlehensstilgung (Finanzunternehmng.) Nr. 42,48,51,60,69,74,77	3614	65				66.600,00	66.600,00	
SU 36		Summe Auszahlungen aus der Finanzierungstätigkeit						66.600,00	66.600,00	0,00
SA4		Saldo (4) Geldfluss aus der Finanzierungstätigkeit (35 – 36)						284.500,00	34.500,00	250.000,00
SA5		Saldo (5) Geldfluss aus der voranschlagswirksamen Gebarung (Saldo 3 + Saldo 4)						3.500,00	-2.600,00	6.100,00
851		Betriebe der Abwasserbeseitigung								
851000		Betriebe der Abwasserbeseitigung								
Operative Gebarung										
2/851000+813000		Erträge aus der Auflösung von Investitionszuschüssen (Kapitaltransfers)	2127		102.200,00	102.200,00				
2/851000+823000		Rücklagezinsen	2131	3131	14	100,00	100,00	100,00	100,00	
2/851000+828000		Rückersätze von Ausgaben	2116	3116	18	400,00	400,00	400,00	400,00	
6/851000+829910		Zuführung	2116	3116	18	24.500,00	284.600,00	-260.100,00	24.500,00	284.600,00
6/851000+829960		Überschuss Vorjahr	2116	3116	18	25.500,00	300.000,00	-274.500,00	25.500,00	300.000,00
2/851000+850000		Kanaleinmündungsabgaben	2111	3111	10	500,00	500,00	500,00	500,00	
2/851000+852100		Kanalbenützungsgebühren	2113	3113	12	620.000,00	620.000,00	620.000,00	620.000,00	
2/851000+860000		Annuitätenzusch. Bund Zinsen	2121	3121	15	455.900,00	455.900,00	-455.900,00	455.900,00	-455.900,00
SU 21 / 31		Summe Erträge / Einzahlungen operative Gebarung			773.200,00	1.763.700,00	-990.500,00	671.000,00	1.661.500,00	-990.500,00
1/851000-510000		Geldbezüge VB der Verwaltung	2211	3211	20	3.700,00	3.700,00		3.700,00	3.700,00
1/851000-511000		Geldbezüge VB in handwerklicher Verwendung	2211	3211	20	16.600,00	15.000,00	1.600,00	16.600,00	15.000,00
1/851000-565000		Mehrleistungsvergütungen	2211	3211	20	500,00	500,00		500,00	500,00
1/851000-566000		Zuwendungen aus Anlass von Dienstjubiläen	2212	3212	20	300,00		300,00	300,00	300,00
1/851000-569000		Sonstige Nebengebühren	2211	3211	20	100,00	100,00		100,00	100,00
1/851000-580000		Dienstgeberbeiträge z.Ausgleichsfonds f. Familienbeihilfen	2212	3212	20	900,00	900,00		900,00	900,00
1/851000-582000		Sonst.Dienstgeberbeiträge z.sozialen Sicherheit	2212	3212	20	4.500,00	4.500,00		4.500,00	4.500,00
1/851000-591000		Dotierung von Rückstellungen für Abfertigungen	2214			100,00	100,00			
1/851000-592000		Dotierung von Rückstellungen für Jubiläumszuwendungen	2214			200,00	200,00			
1/851000-600000		Strom - Pumpwerke	2222	3222	24	3.800,00	3.800,00		3.800,00	3.800,00
1/851000-619000		Instandhaltung von Sonderanlagen	2224	3224	24	10.000,00	10.000,00		10.000,00	10.000,00
1/851000-631000		Telekommunikationsdienste	2222	3222	24	800,00	600,00	200,00	800,00	600,00

1. Nachtragsvoranschlag 2021

NVA Ergebnis- und Finanzierungsvoranschlag Detailnachweis

Marktgemeinde Wullersdorf

		MVAG	MVAG	QU	Ergebnisvoranschlag			Finanzierungsvoranschlag		
		EH	FH		VA 2021 inkl. NVA	VA 2021	1. NVA	VA 2021 inkl. NVA	VA 2021	1. NVA
1/851000-650000	Kreditzinsen Darl. 39,40,41,43,46,49,61,65,70,78	2241	3241	25	34.700,00	34.700,00		34.700,00	34.700,00	
5/851000-650000	Zinsen NÖWWF-Darl. 52,54,56,57,62,68,72,73	2241	3241	25	4.600,00	4.600,00		4.600,00	4.600,00	
1/851000-680000	Planmäßige Abschreibung	2226			309.800,00	309.800,00				
1/851000-710000	Öffentliche Abgaben	2225	3225	24	100,00	100,00		100,00	100,00	
1/851000-710100	Gebrauchsabgaben	2225	3225	24	10.000,00	10.000,00		10.000,00	10.000,00	
1/851000-710300	Öffentliche Abgaben (Ausgaben), ohne Gebühren gem.FAG	2225	3225	24	100,00	100,00		100,00	100,00	
1/851000-724000	Reisegebühren	2225	3225	24	100,00	100,00		100,00	100,00	
1/851000-728000	Entgelte f. sonstige Leistungen	2225	3225	24	500,00	500,00		500,00	500,00	
1/851000-729910	Zuführung	2225	3225	24	24.500,00	284.600,00	-260.100,00	24.500,00	284.600,00	-260.100,00
1/851000-729960	Überschuss Vorjahr	2225	3225	24	25.500,00	300.000,00	-274.500,00	25.500,00	300.000,00	-274.500,00
1/851000-752000	Verbandsbeiträge	2231	3231	26	125.100,00	132.900,00	-7.800,00	125.100,00	132.900,00	-7.800,00
SU 22 / 32	Summe Aufwendungen / Auszahlungen operative Gebarung				576.500,00	1.116.800,00	-540.300,00	266.400,00	806.700,00	-540.300,00
SA 0 / SA 1	(0) Nettoergebnis (21 - 22) / (1) Geldfluss operative Gebarung (31 - 32)				196.700,00	646.900,00	-450.200,00	404.600,00	854.800,00	-450.200,00
2/851000+894000	Entnahmen von zweckgebundenen Haushaltsrücklagen	2301								
1/851000-794000	Zuweisung an zweckgebundene Haushaltsrücklagen	2401								
1/851000-794001	Zuweisung an zweckgebundene Haushaltsrücklagen	2401			100.000,00		100.000,00			
SU 23	Summe Haushaltsrücklagen				-100.000,00	0,00	-100.000,00	0,00	0,00	0,00
SA00	Nettoergebnis nach Zuw./Entn. Haushaltsrücklagen (Saldo 0 +/- SU23)				96.700,00	646.900,00	-550.200,00			
Investive Gebarung										
6/851000+307000	Kanaleinmündungsabgaben neu		3334	34						
6/851000+307001	Kanaleinmündungsabgabe		3334	34				100.000,00	20.000,00	80.000,00
SU 33	Summe Einzahlungen investive Gebarung							100.000,00	20.000,00	80.000,00
5/851000-050009	Baukosten		3412	40				150.000,00	600.000,00	-450.000,00
SU 34	Summe Auszahlungen investive Gebarung							150.000,00	600.000,00	-450.000,00
SA2	Saldo (2) Geldfluss aus der Investiven Gebarung (33 - 34)							-50.000,00	-580.000,00	530.000,00
SA3	Saldo (3) Nettofinanzierungssaldo (Saldo 1 + Saldo 2)							354.600,00	274.800,00	79.800,00
Finanzierungstätigkeit										
6/851000+341000	LWWF Darl. Zinsers. 52,54,56,57,62,68,72,73		3511	54				4.600,00	4.300,00	300,00
SU 35	Summe Einzahlungen aus der Finanzierungstätigkeit							4.600,00	4.300,00	300,00
1/851000-346000	Darlehenstil. (Finanzunternehm.g.) Nr.40,41,43,46,49,61,65,70,78		3614	65				447.300,00	447.300,00	
SU 36	Summe Auszahlungen aus der Finanzierungstätigkeit							447.300,00	447.300,00	0,00
SA4	Saldo (4) Geldfluss aus der Finanzierungstätigkeit (35 - 36)							-442.700,00	-443.000,00	300,00

1. Nachtragsvoranschlag 2021

NVA Ergebnis- und Finanzierungsvoranschlag Detailnachweis

Marktgemeinde Wullersdorf

		MVAG			Ergebnisvoranschlag			Finanzierungsvoranschlag		
		EH	FH	QU	VA 2021 inkl. NVA	VA 2021	1. NVA	VA 2021 inkl. NVA	VA 2021	1. NVA
SA5	Saldo (5) Geldfluss aus der voranschlagswirksamen Gebarung (Saldo 3 + Saldo 4)							-88.100,00	-168.200,00	80.100,00
853	Betriebe für die Errichtung und Verwaltung von Wohn- und Ges									
853000	Betriebe f.d. Errichtung u.Verw. von Gebäuden									
Operative Gebarung										
2/853000+811000	Einnahmen aus Vermietung und Verpachtung	2115	3115	14	26.000,00	26.000,00		26.000,00	26.000,00	
2/853000+829000	Stromkostenersätze	2116	3116	18	2.500,00	2.500,00		2.500,00	2.500,00	
2/853000+829100	Sonstige Einnahmen (Müllgebührenersätze etc.)	2116	3116	18	5.000,00	5.000,00		5.000,00	5.000,00	
6/853000+829910	Zuführung	2116	3116	18						
6/853000+871003	Bedarfszuweisng Land Nö	2121	3121	33	160.000,00	20.000,00	140.000,00	160.000,00	20.000,00	140.000,00
6/853000+871101	Bearfszuweisungsmittel (Härteausgleichsfonds)	2121	3121	33						
SU 21 / 31	Summe Erträge / Einzahlungen operative Gebarung				193.500,00	53.500,00	140.000,00	193.500,00	53.500,00	140.000,00
1/853000-600000	Strom	2222	3222	24	8.000,00	8.000,00		8.000,00	8.000,00	
1/853000-614000	Instandhaltung von Gebäuden	2224	3224	24	8.000,00	8.000,00		8.000,00	8.000,00	
1/853000-650000	Kreditzinsen Darl. 16 Amtshausumbau	2241	3241	25						
1/853000-670000	Versicherungen	2222	3222	24	9.500,00	9.500,00		9.500,00	9.500,00	
1/853000-680000	Planmäßige Abschreibung	2226			27.400,00	27.400,00				
1/853000-710000	Öffentliche Abgaben	2225	3225	24	11.000,00	11.000,00		11.000,00	11.000,00	
1/853000-728000	Entgelte f.sonstige Leistungen v. Firmen Gewerbetr.,Jur.Pers.	2225	3225	24	4.500,00	4.500,00		4.500,00	4.500,00	
1/853000-729000	Sonstige Ausgaben	2225	3225	24	2.000,00	2.000,00		2.000,00	2.000,00	
1/853000-729910	Zuführung	2225	3225	24						
SU 22 / 32	Summe Aufwendungen / Auszahlungen operative Gebarung				70.400,00	70.400,00	0,00	43.000,00	43.000,00	0,00
SA 0 / SA 1	(0) Nettoergebnis (21 - 22) / (1) Geldfluss operative Gebarung (31 - 32)				123.100,00	-16.900,00	140.000,00	150.500,00	10.500,00	140.000,00
SU 23	Summe Haushaltsrücklagen				0,00	0,00	0,00	0,00	0,00	0,00
SA00	Nettoergebnis nach Zuw./Entn. Haushaltsrücklagen (Saldo 0 +/- SU23)				123.100,00	-16.900,00	140.000,00			
Investive Gebarung										
6/853000+001000	Veräußerungen von Grundstücken		3312	30				243.800,00	100.000,00	143.800,00
6/853000+300000	Sonderförderung		3331	33				245.700,00	100.000,00	145.700,00
6/853000+301000	Finanzierungsbeitrag Land NÖ Kunst u.Kultur		3331	33				40.000,00		40.000,00
SU 33	Summe Einzahlungen investive Gebarung							529.500,00	200.000,00	329.500,00
5/853000-010010	Baukosten f. Sanierung		3413	40				62.400,00	220.000,00	-157.600,00
5/853000-010011	Fassadensanierung ehem. VS Hauptplatz Wull.		3413	40				110.400,00		110.400,00
5/853000-010012	Sanierung Gemeindesaal		3413	40				516.700,00		516.700,00

1. Nachtragsvoranschlag 2021

Marktgemeinde Wullersdorf

NVA Ergebnis- und Finanzierungsvoranschlag Detailnachweis

		MVAG	MVAG	QU	Ergebnisvoranschlag		Finanzierungsvoranschlag			
		EH	FH		VA 2021 inkl. NVA	VA 2021	1. NVA	VA 2021 inkl. NVA	VA 2021	1. NVA
5/853000-042000	Amts-, Betriebs- und Geschäftsausstattung		3415	41						
SU 34	Summe Auszahlungen investive Gebarung							689.500,00	220.000,00	469.500,00
SA2	Saldo (2) Geldfluss aus der Investiven Gebarung (33 – 34)							-160.000,00	-20.000,00	-140.000,00
SA3	Saldo (3) Nettofinanzierungssaldo (Saldo 1 + Saldo 2)							-9.500,00	-9.500,00	0,00
Finanzierungstätigkeit										
SU 35	Summe Einzahlungen aus der Finanzierungstätigkeit							0,00	0,00	0,00
1/853000-341000	Darlehensstilgung (Landesdarlehen) Nr. 16 Amthausumbau		3611	64						
SU 36	Summe Auszahlungen aus der Finanzierungstätigkeit							0,00	0,00	0,00
SA4	Saldo (4) Geldfluss aus der Finanzierungstätigkeit (35 – 36)							0,00	0,00	0,00
SA5	Saldo (5) Geldfluss aus der voranschlagswirksamen Gebarung (Saldo 3 + Saldo 4)							-9.500,00	-9.500,00	0,00

		MVAG	MVAG	QU	Ergebnisvoranschlag		Finanzierungsvoranschlag			
		EH	FH		VA 2021 inkl. NVA	VA 2021	1. NVA	VA 2021 inkl. NVA	VA 2021	1. NVA
9 Finanzwirtschaft										
90	Gesonderte Verwaltung									
900	Gesonderte Verwaltung									
900000	Finanzabteilung und Finanzverwaltung									
Operative Gebarung										
2/900000+829000	Sonstige Einnahmen	2116	3116	18	100,00	100,00		100,00	100,00	
SU 21 / 31	Summe Erträge / Einzahlungen operative Gebarung				100,00	100,00	0,00	100,00	100,00	0,00
1/900000-456000	Schreib-, Zeichen- und Sonstige Büromittel	2221	3221	23	100,00	100,00		100,00	100,00	
1/900000-510000	Geldbezüge der VB I	2211	3211	20	48.500,00	48.500,00		48.500,00	48.500,00	
1/900000-565000	Mehrleistungsvergütungen	2211	3211	20	2.000,00	2.000,00		2.000,00	2.000,00	
1/900000-566000	Zuwendungen aus Anlass Firmenjubiläum	2212	3212	20						
1/900000-569000	Sonstige Nebengebühren	2211	3211	20	400,00	400,00		400,00	400,00	
1/900000-580000	DB gem FLAG f. VB	2212	3212	20	2.000,00	2.000,00		2.000,00	2.000,00	
1/900000-582000	Sonst.Dienstgeberbeiträge z.sozialen Sicherheit	2212	3212	20	10.500,00	10.500,00		10.500,00	10.500,00	
1/900000-591000	Dotierung von Rückstellungen für Abfertigungen	2214			100,00	100,00				
1/900000-592000	Dotierung von Rückstellungen für Jubiläumszuwendungen	2214			200,00	200,00				
1/900000-616000	Instandhaltung von Maschinen und maschinellen Anlagen	2224	3224	24	500,00	500,00		500,00	500,00	
1/900000-618000	Instandhaltung von sonstigen Anlagen	2224	3224	24	100,00	100,00		100,00	100,00	
1/900000-691000	Abschreibung von Einnahmerückständen	2225	3225	24	1.000,00	1.000,00		1.000,00	1.000,00	
1/900000-710000	Öffentliche Abgaben	2225	3225	24	100,00	100,00		100,00	100,00	
1/900000-724000	Reisegebühren	2225	3225	24	200,00	200,00		200,00	200,00	
1/900000-729000	Sonstige Ausgaben	2225	3225	24	200,00	200,00		200,00	200,00	
SU 22 / 32	Summe Aufwendungen / Auszahlungen operative Gebarung				65.900,00	65.900,00	0,00	65.600,00	65.600,00	0,00
SA 0 / SA 1	(0) Nettoergebnis (21 - 22) / (1) Geldfluss operative Gebarung (31 - 32)				-65.800,00	-65.800,00	0,00	-65.500,00	-65.500,00	0,00
SU 23	Summe Haushaltsrücklagen				0,00	0,00	0,00	0,00	0,00	0,00
SA00	Nettoergebnis nach Zuw./Entn. Haushaltsrücklagen (Saldo 0 +/- SU23)				-65.800,00	-65.800,00	0,00			
Investive Gebarung										
2/900000+307000	Nicht behobener Jagdpacht		3334	34				2.000,00	2.000,00	
SU 33	Summe Einzahlungen investive Gebarung							2.000,00	2.000,00	0,00
SU 34	Summe Auszahlungen investive Gebarung							0,00	0,00	0,00
SA2	Saldo (2) Geldfluss aus der Investiven Gebarung (33 - 34)							2.000,00	2.000,00	0,00
SA3	Saldo (3) Nettofinanzierungssaldo (Saldo 1 + Saldo 2)							-63.500,00	-63.500,00	0,00

1. Nachtragsvoranschlag 2021

Marktgemeinde Wullersdorf

NVA Ergebnis- und Finanzierungsvoranschlag Detailnachweis

	MVAG EH	MVAG FH	QU	Ergebnisvoranschlag			Finanzierungsvoranschlag			
				VA 2021 inkl. NVA	VA 2021	1. NVA	VA 2021 inkl. NVA	VA 2021	1. NVA	
Finanzierungstätigkeit										
SU 35							0,00	0,00	0,00	
SU 36							0,00	0,00	0,00	
SA4							0,00	0,00	0,00	
SA5							-63.500,00	-63.500,00	0,00	
91 Kapitalvermögen und Stiftungen ohne eigene Rechtspersönlichkeit										
910 Geldverkehr										
910000 Geldverkehr										
Operative Gebarung										
2/910000+816000	Kostenbeiträge(Kostenersätze)f.sonstige Verwaltungsleistungen	2114	3114	13	100,00	100,00		100,00	100,00	
2/910000+823000	Zinsen der Spar- und Girokonten	2131	3131	14	300,00	300,00		300,00	300,00	
2/910000+829000	Sonstige Einnahmen	2116	3116	18	600,00	600,00		600,00	600,00	
SU 21 / 31	Summe Erträge / Einzahlungen operative Gebarung				1.000,00	1.000,00	0,00	1.000,00	1.000,00	0,00
1/910000-650000	Kreditzinsen	2241	3241	25	300,00	300,00		300,00	300,00	
1/910000-659000	Geldverkehrsspesen	2244	3244	24	6.000,00	6.000,00		6.000,00	6.000,00	
1/910000-710000	Kapitalertragssteuer	2225	3225	24	100,00	100,00		100,00	100,00	
1/910000-729000	Sonstige Ausgaben	2225	3225	24	100,00	100,00		100,00	100,00	
SU 22 / 32	Summe Aufwendungen / Auszahlungen operative Gebarung				6.500,00	6.500,00	0,00	6.500,00	6.500,00	0,00
SA 0 / SA 1	(0) Nettoergebnis (21 - 22) / (1) Geldfluss operative Gebarung (31 - 32)				-5.500,00	-5.500,00	0,00	-5.500,00	-5.500,00	0,00
SU 23	Summe Haushaltsrücklagen				0,00	0,00	0,00	0,00	0,00	
SA00	Nettoergebnis nach Zuw./Entn. Haushaltsrücklagen (Saldo 0 +/- SU23)				-5.500,00	-5.500,00	0,00			
Investive Gebarung										
SU 33	Summe Einzahlungen investive Gebarung						0,00	0,00	0,00	
SU 34	Summe Auszahlungen investive Gebarung						0,00	0,00	0,00	
SA2	Saldo (2) Geldfluss aus der Investiven Gebarung (33 - 34)						0,00	0,00	0,00	
SA3	Saldo (3) Nettofinanzierungssaldo (Saldo 1 + Saldo 2)						-5.500,00	-5.500,00	0,00	
Finanzierungstätigkeit										
SU 35	Summe Einzahlungen aus der Finanzierungstätigkeit						0,00	0,00	0,00	
SU 36	Summe Auszahlungen aus der Finanzierungstätigkeit						0,00	0,00	0,00	
SA4	Saldo (4) Geldfluss aus der Finanzierungstätigkeit (35 - 36)						0,00	0,00	0,00	
SA5	Saldo (5) Geldfluss aus der voranschlagswirksamen Gebarung (Saldo 3 + Saldo 4)						-5.500,00	-5.500,00	0,00	

1. Nachtragsvoranschlag 2021

Marktgemeinde Wullersdorf

NVA Ergebnis- und Finanzierungsvoranschlag Detailnachweis

		MVAG	MVAG	QU	Ergebnisvoranschlag			Finanzierungsvoranschlag		
		EH	FH		VA 2021 inkl. NVA	VA 2021	1. NVA	VA 2021 inkl. NVA	VA 2021	1. NVA
912	Rücklagen (soweit nicht aufteilbar)									
912000	Rücklagen(soweit nicht aufteilbar)									
Operative Gebarung										
2/912000+823000	Zinsen der Aufschliessungsrücklage	2131	3131	14	200,00	200,00		200,00	200,00	
SU 21 / 31	Summe Erträge / Einzahlungen operative Gebarung				200,00	200,00	0,00	200,00	200,00	0,00
1/912000-710000	Kapitalertragssteuer	2225	3225	24	100,00	100,00		100,00	100,00	
SU 22 / 32	Summe Aufwendungen / Auszahlungen operative Gebarung				100,00	100,00	0,00	100,00	100,00	0,00
SA 0 / SA 1	(0) Nettoergebnis (21 - 22) / (1) Geldfluss operative Gebarung (31 - 32)				100,00	100,00	0,00	100,00	100,00	0,00
SU 23	Summe Haushaltsrücklagen				0,00	0,00	0,00	0,00	0,00	0,00
SA00	Nettoergebnis nach Zuw./Entn. Haushaltsrücklagen (Saldo 0 +/- SU23)				100,00	100,00	0,00			
Investive Gebarung										
SU 33	Summe Einzahlungen investive Gebarung							0,00	0,00	0,00
SU 34	Summe Auszahlungen investive Gebarung							0,00	0,00	0,00
SA2	Saldo (2) Geldfluss aus der Investiven Gebarung (33 - 34)							0,00	0,00	0,00
SA3	Saldo (3) Nettofinanzierungssaldo (Saldo 1 + Saldo 2)							100,00	100,00	0,00
Finanzierungstätigkeit										
SU 35	Summe Einzahlungen aus der Finanzierungstätigkeit							0,00	0,00	0,00
SU 36	Summe Auszahlungen aus der Finanzierungstätigkeit							0,00	0,00	0,00
SA4	Saldo (4) Geldfluss aus der Finanzierungstätigkeit (35 - 36)							0,00	0,00	0,00
SA5	Saldo (5) Geldfluss aus der voranschlagswirksamen Gebarung (Saldo 3 + Saldo 4)							100,00	100,00	0,00
92	Öffentliche Abgaben									
920	Ausschließliche Gemeindeabgaben									
920000	Ausschließliche Gemeindeabgaben									
Operative Gebarung										
2/920000+830000	Grundsteuer A	2111	3111	10	85.000,00	85.000,00		85.000,00	85.000,00	
2/920000+831000	Grundsteuer B	2111	3111	10	130.000,00	130.000,00		130.000,00	130.000,00	
2/920000+832000	Gewerbesteuer nach Ertrag und Kapital	2111	3111	10	100,00	100,00		100,00	100,00	
2/920000+833000	Gewerbesteuer nach der Lohnsumme	2111	3111	10	100,00	100,00		100,00	100,00	
2/920000+833100	Kommunalsteuer	2111	3111	10	230.000,00	215.000,00	15.000,00	230.000,00	215.000,00	15.000,00
2/920000+834000	Fremdenverkehrsabgaben	2111	3111	10	3.000,00	10.000,00	-7.000,00	3.000,00	10.000,00	-7.000,00
2/920000+838000	Hundeabgabe	2111	3111	10	10.500,00	10.500,00		10.500,00	10.500,00	
2/920000+841000	Gebrauchsabgabe	2111	3111	10	48.000,00	48.000,00		48.000,00	48.000,00	
2/920000+849000	Nebenanprüche	2111	3111	10	4.000,00	4.000,00		4.000,00	4.000,00	
2/920000+849100	Stundungszinsen	2111	3111	10	1.200,00	1.200,00		1.200,00	1.200,00	
2/920000+850000	Interessentenbeitr. v.Grundstückseigent. u. Anrainern	2111	3111	10	350.000,00	270.000,00	80.000,00	350.000,00	270.000,00	80.000,00

1. Nachtragsvoranschlag 2021

NVA Ergebnis- und Finanzierungsvoranschlag Detailnachweis

Marktgemeinde Wullersdorf

		MVAG			Ergebnisvoranschlag		Finanzierungsvoranschlag			
		EH	FH	QU	VA 2021 inkl. NVA	VA 2021	1. NVA	VA 2021 inkl. NVA	VA 2021	1. NVA
2/920000+856000	Verwaltungsabgaben	2111	3111	10	10.000,00	10.000,00		10.000,00	10.000,00	
2/920000+857000	Kommissionsgebühren	2111	3111	10	500,00	500,00		500,00	500,00	
SU 21 / 31	Summe Erträge / Einzahlungen operative Gebarung				872.400,00	784.400,00	88.000,00	872.400,00	784.400,00	88.000,00
1/920000-640000	Abgabenprüfung	2222	3222	24	100,00	100,00		100,00	100,00	
1/920000-691000	Abgabenberichtigung	2225	3225	24	100,00	100,00		100,00	100,00	
SU 22 / 32	Summe Aufwendungen / Auszahlungen operative Gebarung				200,00	200,00	0,00	200,00	200,00	0,00
SA 0 / SA 1	(0) Nettoergebnis (21 - 22) / (1) Geldfluss operative Gebarung (31 - 32)				872.200,00	784.200,00	88.000,00	872.200,00	784.200,00	88.000,00
SU 23	Summe Haushaltsrücklagen				0,00	0,00	0,00	0,00	0,00	0,00
SA00	Nettoergebnis nach Zuw./Entn. Haushaltsrücklagen (Saldo 0 +/- SU23)				872.200,00	784.200,00	88.000,00			
Investive Gebarung										
SU 33	Summe Einzahlungen investive Gebarung							0,00	0,00	0,00
SU 34	Summe Auszahlungen investive Gebarung							0,00	0,00	0,00
SA2	Saldo (2) Geldfluss aus der Investiven Gebarung (33 - 34)							0,00	0,00	0,00
SA3	Saldo (3) Nettofinanzierungssaldo (Saldo 1 + Saldo 2)							872.200,00	784.200,00	88.000,00
Finanzierungstätigkeit										
SU 35	Summe Einzahlungen aus der Finanzierungstätigkeit							0,00	0,00	0,00
SU 36	Summe Auszahlungen aus der Finanzierungstätigkeit							0,00	0,00	0,00
SA4	Saldo (4) Geldfluss aus der Finanzierungstätigkeit (35 - 36)							0,00	0,00	0,00
SA5	Saldo (5) Geldfluss aus der voranschlagswirksamen Gebarung (Saldo 3 + Saldo 4)							872.200,00	784.200,00	88.000,00
921	Zwischen Ländern und Gemeinden geteilte Abgaben									
921000	Tourismusabgaben									
Operative Gebarung										
2/921000+861000	Entschädigung Land NÖ f. Interessentenbeitrag	2121	3121	15	7.000,00		7.000,00	7.000,00		7.000,00
SU 21 / 31	Summe Erträge / Einzahlungen operative Gebarung				7.000,00	0,00	7.000,00	7.000,00	0,00	7.000,00
SU 22 / 32	Summe Aufwendungen / Auszahlungen operative Gebarung				0,00	0,00	0,00	0,00	0,00	0,00
SA 0 / SA 1	(0) Nettoergebnis (21 - 22) / (1) Geldfluss operative Gebarung (31 - 32)				7.000,00	0,00	7.000,00	7.000,00	0,00	7.000,00
SU 23	Summe Haushaltsrücklagen				0,00	0,00	0,00	0,00	0,00	0,00
SA00	Nettoergebnis nach Zuw./Entn. Haushaltsrücklagen (Saldo 0 +/- SU23)				7.000,00	0,00	7.000,00			
Investive Gebarung										
SU 33	Summe Einzahlungen investive Gebarung							0,00	0,00	0,00
SU 34	Summe Auszahlungen investive Gebarung							0,00	0,00	0,00
SA2	Saldo (2) Geldfluss aus der Investiven Gebarung (33 - 34)							0,00	0,00	0,00
SA3	Saldo (3) Nettofinanzierungssaldo (Saldo 1 + Saldo 2)							7.000,00	0,00	7.000,00
Finanzierungstätigkeit										
SU 35	Summe Einzahlungen aus der Finanzierungstätigkeit							0,00	0,00	0,00
SU 36	Summe Auszahlungen aus der Finanzierungstätigkeit							0,00	0,00	0,00

1. Nachtragsvoranschlag 2021

Marktgemeinde Wullersdorf

NVA Ergebnis- und Finanzierungsvoranschlag Detailnachweis

		MVAG			Ergebnisvoranschlag			Finanzierungsvoranschlag		
		EH	FH	QU	VA 2021 inkl. NVA	VA 2021	1. NVA	VA 2021 inkl. NVA	VA 2021	1. NVA
SA4	Saldo (4) Geldfluss aus der Finanzierungstätigkeit (35 – 36)							0,00	0,00	0,00
SA5	Saldo (5) Geldfluss aus der voranschlagswirksamen Gebarung (Saldo 3 + Saldo 4)							7.000,00	0,00	7.000,00
925	Ertragsanteile an gemeinschaftlichen Bundesabgaben									
925000	Ertragsanteile an gemeinschaftlichen Bundesabgaben									
Operative Gebarung										
2/925000+859400	Ertragsanteile	2112	3112	11	2.050.700,00	1.784.000,00	266.700,00	2.050.700,00	1.784.000,00	266.700,00
SU 21 / 31	Summe Erträge / Einzahlungen operative Gebarung				2.050.700,00	1.784.000,00	266.700,00	2.050.700,00	1.784.000,00	266.700,00
SU 22 / 32	Summe Aufwendungen / Auszahlungen operative Gebarung				0,00	0,00	0,00	0,00	0,00	0,00
SA 0 / SA 1	(0) Nettoergebnis (21 - 22) / (1) Geldfluss operative Gebarung (31 – 32)				2.050.700,00	1.784.000,00	266.700,00	2.050.700,00	1.784.000,00	266.700,00
SU 23	Summe Haushaltsrücklagen				0,00	0,00	0,00	0,00	0,00	0,00
SA00	Nettoergebnis nach Zuw./Entn. Haushaltsrücklagen (Saldo 0 +/- SU23)				2.050.700,00	1.784.000,00	266.700,00			
Investive Gebarung										
SU 33	Summe Einzahlungen investive Gebarung							0,00	0,00	0,00
SU 34	Summe Auszahlungen investive Gebarung							0,00	0,00	0,00
SA2	Saldo (2) Geldfluss aus der Investiven Gebarung (33 – 34)							0,00	0,00	0,00
SA3	Saldo (3) Nettofinanzierungssaldo (Saldo 1 + Saldo 2)							2.050.700,00	1.784.000,00	266.700,00
Finanzierungstätigkeit										
SU 35	Summe Einzahlungen aus der Finanzierungstätigkeit							0,00	0,00	0,00
SU 36	Summe Auszahlungen aus der Finanzierungstätigkeit							0,00	0,00	0,00
SA4	Saldo (4) Geldfluss aus der Finanzierungstätigkeit (35 – 36)							0,00	0,00	0,00
SA5	Saldo (5) Geldfluss aus der voranschlagswirksamen Gebarung (Saldo 3 + Saldo 4)							2.050.700,00	1.784.000,00	266.700,00
94	Finanzzuweisungen und Zuschüsse									
940	Bedarfszuweisungen									
940000	Bedarfszuweisungen									
Operative Gebarung										
2/940000+861000	Finanzzuweisungen des Landes IVW3	2121	3121	15	119.000,00	119.000,00		119.000,00	119.000,00	
SU 21 / 31	Summe Erträge / Einzahlungen operative Gebarung				119.000,00	119.000,00	0,00	119.000,00	119.000,00	0,00
SU 22 / 32	Summe Aufwendungen / Auszahlungen operative Gebarung				0,00	0,00	0,00	0,00	0,00	0,00
SA 0 / SA 1	(0) Nettoergebnis (21 - 22) / (1) Geldfluss operative Gebarung (31 – 32)				119.000,00	119.000,00	0,00	119.000,00	119.000,00	0,00
SU 23	Summe Haushaltsrücklagen				0,00	0,00	0,00	0,00	0,00	0,00
SA00	Nettoergebnis nach Zuw./Entn. Haushaltsrücklagen (Saldo 0 +/- SU23)				119.000,00	119.000,00	0,00			
Investive Gebarung										
SU 33	Summe Einzahlungen investive Gebarung							0,00	0,00	0,00
SU 34	Summe Auszahlungen investive Gebarung							0,00	0,00	0,00
SA2	Saldo (2) Geldfluss aus der Investiven Gebarung (33 – 34)							0,00	0,00	0,00

1. Nachtragsvoranschlag 2021

NVA Ergebnis- und Finanzierungsvoranschlag Detailnachweis

Marktgemeinde Wullersdorf

	MVAG	MVAG	QU	Ergebnisvoranschlag			Finanzierungsvoranschlag						
				EH	FH	VA 2021 inkl. NVA	VA 2021	1. NVA	VA 2021 inkl. NVA	VA 2021	1. NVA		
SA3				Saldo (3) Nettofinanzierungssaldo (Saldo 1 + Saldo 2)				119.000,00	119.000,00	0,00			
Finanzierungstätigkeit													
SU 35				Summe Einzahlungen aus der Finanzierungstätigkeit				0,00	0,00	0,00			
SU 36				Summe Auszahlungen aus der Finanzierungstätigkeit				0,00	0,00	0,00			
SA4				Saldo (4) Geldfluss aus der Finanzierungstätigkeit (35 – 36)				0,00	0,00	0,00			
SA5				Saldo (5) Geldfluss aus der voranschlagswirksamen Gebarung (Saldo 3 + Saldo 4)				119.000,00	119.000,00	0,00			
941				Sonstige Finanzaufweisungen nach dem FAG									
941000				Sonstige Finanzaufweisungen nach dem FAG									
Operative Gebarung													
2/941000+860000				Finanzzuw.d. Bundes	2121	3121	15	224.900,00	95.400,00	129.500,00	224.900,00	95.400,00	129.500,00
SU 21 / 31				Summe Erträge / Einzahlungen operative Gebarung				224.900,00	95.400,00	129.500,00	224.900,00	95.400,00	129.500,00
SU 22 / 32				Summe Aufwendungen / Auszahlungen operative Gebarung				0,00	0,00	0,00	0,00	0,00	0,00
SA 0 / SA 1				(0) Nettoergebnis (21 - 22) / (1) Geldfluss operative Gebarung (31 – 32)				224.900,00	95.400,00	129.500,00	224.900,00	95.400,00	129.500,00
SU 23				Summe Haushaltsrücklagen				0,00	0,00	0,00	0,00	0,00	0,00
SA00				Nettoergebnis nach Zuw./Entn. Haushaltsrücklagen (Saldo 0 +/- SU23)				224.900,00	95.400,00	129.500,00			
Investive Gebarung													
SU 33				Summe Einzahlungen investive Gebarung				0,00	0,00	0,00	0,00	0,00	0,00
SU 34				Summe Auszahlungen investive Gebarung				0,00	0,00	0,00	0,00	0,00	0,00
SA2				Saldo (2) Geldfluss aus der Investiven Gebarung (33 – 34)				0,00	0,00	0,00	0,00	0,00	0,00
SA3				Saldo (3) Nettofinanzierungssaldo (Saldo 1 + Saldo 2)				224.900,00	95.400,00	129.500,00			
Finanzierungstätigkeit													
SU 35				Summe Einzahlungen aus der Finanzierungstätigkeit				0,00	0,00	0,00	0,00	0,00	0,00
SU 36				Summe Auszahlungen aus der Finanzierungstätigkeit				0,00	0,00	0,00	0,00	0,00	0,00
SA4				Saldo (4) Geldfluss aus der Finanzierungstätigkeit (35 – 36)				0,00	0,00	0,00	0,00	0,00	0,00
SA5				Saldo (5) Geldfluss aus der voranschlagswirksamen Gebarung (Saldo 3 + Saldo 4)				224.900,00	95.400,00	129.500,00			
944				Zuschüsse nach dem Katastrophenfondsgesetz									
944000				Zuschüsse nach dem Katastrophenfondsgesetz									
Operative Gebarung													
2/944000+860000				Zuweisung d. Bundes	2121	3121	15	3.000,00	3.000,00		3.000,00	3.000,00	
SU 21 / 31				Summe Erträge / Einzahlungen operative Gebarung				3.000,00	3.000,00	0,00	3.000,00	3.000,00	0,00
SU 22 / 32				Summe Aufwendungen / Auszahlungen operative Gebarung				0,00	0,00	0,00	0,00	0,00	0,00
SA 0 / SA 1				(0) Nettoergebnis (21 - 22) / (1) Geldfluss operative Gebarung (31 – 32)				3.000,00	3.000,00	0,00	3.000,00	3.000,00	0,00
SU 23				Summe Haushaltsrücklagen				0,00	0,00	0,00	0,00	0,00	0,00
SA00				Nettoergebnis nach Zuw./Entn. Haushaltsrücklagen (Saldo 0 +/- SU23)				3.000,00	3.000,00	0,00			

1. Nachtragsvoranschlag 2021

Marktgemeinde Wullersdorf

NVA Ergebnis- und Finanzierungsvoranschlag Detailnachweis

	MVAG EH	MVAG FH	QU	Ergebnisvoranschlag			Finanzierungsvoranschlag		
				VA 2021 inkl. NVA	VA 2021	1. NVA	VA 2021 inkl. NVA	VA 2021	1. NVA
Investive Gebarung									
SU 33							0,00	0,00	0,00
SU 34							0,00	0,00	0,00
SA2							0,00	0,00	0,00
SA3							3.000,00	3.000,00	0,00
Finanzierungstätigkeit									
SU 35							0,00	0,00	0,00
SU 36							0,00	0,00	0,00
SA4							0,00	0,00	0,00
SA5							3.000,00	3.000,00	0,00
99 Jahresergebnis, Übergabe und Übernahme des Jahresergebnisses, Abwicklung der Vorjahre									
992 Abgänge an Kassenausgaberesten und Ausfälle an Kasseneinn									
992000 Abgänge an Kassenausg.resten u.Aus fälle a.Kasseneinn.rester									
Operative Gebarung									
SU 21 / 31				0,00	0,00	0,00	0,00	0,00	0,00
1/992000-691000				5.000,00	5.000,00		5.000,00	5.000,00	
SU 22 / 32				5.000,00	5.000,00	0,00	5.000,00	5.000,00	0,00
SA 0 / SA 1				-5.000,00	-5.000,00	0,00	-5.000,00	-5.000,00	0,00
SU 23				0,00	0,00	0,00	0,00	0,00	0,00
SA00				-5.000,00	-5.000,00	0,00			
Investive Gebarung									
SU 33							0,00	0,00	0,00
SU 34							0,00	0,00	0,00
SA2							0,00	0,00	0,00
SA3							-5.000,00	-5.000,00	0,00
Finanzierungstätigkeit									
SU 35							0,00	0,00	0,00
SU 36							0,00	0,00	0,00
SA4							0,00	0,00	0,00
SA5							-5.000,00	-5.000,00	0,00

Personaldaten iSd ÖStp (Anlage 4)

Gruppe 1 - gesamt	Dienstverhältnis zu Gemeinde, dienstleistend in einer Dienststelle, bezahlt aus dem Budget		Personalaufwendungen, Aktive, betriebsmäßige Darstellung exklusive Ausgliederungen				
	Köpfe	VBÄ	davon melden Gemeinden optional				gesamt
Bezüge (L und G: Unterklasse 50-55)			Nebengebühren (L und G: Gruppen 564-569)	Dienstgeberbeiträge (L und G: Unterklasse 58)	Weitere Aufwendungen	Kontenklasse 5	
BeamtInnen							
Vertragsbedienstete	27,0	22,6					
KV-Bedienstete (Kollektivvertrag)							
Summe	27,0	22,6					
darunter (Teilmengen der Gruppe 1)							
MusikschullehrerInnen							
KindergärtnerInnen und							
Bedienstete nicht-ausgliederter Krankenanstalten							
Gruppe 1a - Ausbildungsverhältnisse (insb. Lehrlinge)							

Gruppe 2 - gesamt	Dienstverhältnis zur Gemeinde, dienstleistend bei sonstigem Rechtsträger, bezahlt aus dem Budget		Personalaufwendungen, Aktive, Ausgliederter				
	Köpfe	VBÄ	davon melden Gemeinden optional				gesamt
Bezüge (L und G: Unterklasse 50-55)			Nebengebühren (L und G: Gruppen 564-569)	Dienstgeberbeiträge (L und G: Unterklasse 58)	Weitere Aufwendungen	Kontenklasse 5	
BeamtInnen							
Vertragsbedienstete							
Summe	0,0	0,0					

1. Nachtragsvoranschlag 2021

Marktgemeinde Wullersdorf

BeamtInnen-PensionistInnen zum 31.12.2021			
	Anzahl	Ø-Pensionshöhe /Mt. ¹⁾	
RuhegenussbezieherInnen			
Hinterbliebene ²⁾			
Neue RuhegenussbezieherInnen im Bezugsjahr 2021			
	Anzahl	Ø-Pensionsantrittsalter	Ø-Pensionshöhe /Mt. ¹⁾
Alterspension ³⁾			
Dienstunfähigkeit ⁴⁾			
vorzeitige Pensionierung mit Abschlag ⁵⁾			
vorzeitige Pensionierung ohne Abschlag ⁶⁾			
Pensionierungen gesamt	0,0	0,0	0,0
1) Durchschnittspension im Dezember laut Personalstatistik-Festlegungen ohne Sonderzahlungen, ohne Pflegegeld und ohne sonstige Transferleistungen; brutto 2) Witwen-, Witwer-, Waisenversorgungsbezüge und vergleichbare Leistungen 3) Ruhebezüge aufgrund einer Ruhestandsversetzung durch Erklärung iSd § 15 iVm § 236c Abs. 1 BDG 1979, eines Übertritts in den Ruhestand oder einer vergleichbaren Regelung 4) Ruhebezüge aufgrund einer Ruhestandsversetzung wegen dauernder Dienstunfähigkeit 5) Ruhebezüge aufgrund einer Ruhestandsversetzung vor dem Mindestalter für eine Ruhestandsversetzung durch Erklärung iSd Z 3, die eine Minderung der Bemessungsgrundlage bewirkt (z.B. § 207n BDG 1979) 6) Ruhebezüge aufgrund einer Ruhestandsversetzung vor dem Mindestalter für eine Ruhestandsversetzung durch Erklärung iSd Z 3, die keine Minderung der Bemessungsgrundlage bewirkt (z.B. § 207n BDG 1979)			
Pensionsausgaben für das Bezugsjahr 2021			
Summe	0,00		

Nachweis über Transferzahlungen (Anlage 6a)

1. Nachtragsvoranschlag 2021

Nachweis über Transferzahlungen (Anlage 6a)

Marktgemeinde Wullersdorf

Haushaltskonto	Bezeichnung Ansatz	Bezeichnung Post	Summe Einzahlungen	Summe Auszahlungen
Transferzahlungen von/an Bund, Bundesfonds, Bundeskammern				
	Gesamtsumme Transferzahlungen von/an Bund, Bundesfonds, Bundeskammern		0,00	0,00
	Summe Kapitaltransfers		0,00	0,00
	Summe Laufende Transfers		0,00	0,00
Transferzahlungen von/an Länder, Landesfonds, Landesammern				
	Gesamtsumme Transferzahlungen von/an Länder, Landesfonds, Landesammern		10.100,00	0,00
	Summe Kapitaltransfers		0,00	0,00
	Summe Laufende Transfers		10.100,00	0,00
2/240100+861100	Kindergarten Wullersdorf	Lfd.Transferz.v. Ländern-Landesf. u.Kammern Zi-Zusch. Darl.63	10.100,00	
Transferzahlungen von/an Gemeinden, Gemeindeverbände, Gemeindefonds				
	Gesamtsumme Transferzahlungen von/an Gemeinden, Gemeindeverbände, Gemeindefonds		0,00	0,00
	Summe Kapitaltransfers		0,00	0,00
	Summe Laufende Transfers		0,00	0,00
Transferzahlungen von/an Sozialversicherungsträger				
	Gesamtsumme Transferzahlungen von/an Sozialversicherungsträger		0,00	0,00
	Summe Kapitaltransfers		0,00	0,00
	Summe Laufende Transfers		0,00	0,00
Transferzahlungen von/an sonst. Träger des öffentlichen Rechts				
	Gesamtsumme Transferzahlungen von/an sonst. Träger des öffentlichen Rechts		0,00	0,00
	Summe Kapitaltransfers		0,00	0,00
	Summe Laufende Transfers		0,00	0,00
Gesamtsumme			10.100,00	0,00

Nachweis über Haushaltsrücklagen und
Zahlungsmittelreserven (Anlage 6b)

1. Nachtragsvoranschlag 2021

Nachweis über Haushaltsrücklagen und Zahlungsmittelreserven (Anlage 6b)

Marktgemeinde Wullersdorf

Haushaltsrücklagen Nr.	Verwendungszweck	Rücklagenstand			Zahlungsmittelreserven		
		31.12.2020	Zuführungen	Entnahmen	31.12.2021	Stand aktuell	Konto-/Sparbuchnummer
8/9990934/00001	Rücklage Kanal	238.100,00	100.000,00		338.100,00	238.116,06	ZW 803 294001 AT69 3232 2000 3147 7417
8/9990934/00002	Rücklage Wasser	100,00			100,00	7,19	ZW 804 294002 AT44 3232 2000 3140 1334
8/9990934/00003	Rücklage Aufschließung	2.500,00			2.500,00	2.525,68	ZW 805 294003
Gesamtsummen		240.700,00	100.000,00	0,00	340.700,00	240.648,93	

Einzelnachweis über Finanzschulden und Schuldendienst
(Anlage 6c)

Kontonummer Darlehensnr.	Ansatz	Darlehensgeber/Sitz des Gläubigers Aktenzahl	Verwendungszweck Genehmigungsdatum/-vermerk	Beschluss- Datum	Zinssatz	Währung	Laufzeit
1. Darlehen für Investitionszwecke							
1.1. ... von Trägern des öffentlichen Rechts							
1.1.1. ... von Bund, Bundesfonds, Bundeskammern							
1.1.2. ... von Ländern, Landesfonds, Landesammern							
2 16	029000	NÖ Landesregierung /AT	Amtshaus Neubau		0,500%	EUR	01.01.1974 - 31.12.2024
108536 52	851000	NÖ Wasserwirtschaftsfonds/AT	ABA BA 03 - Obstbr+Maro, Fondsdarlehen		1,000%	EUR	01.01.2007 - 31.12.2032
108536 53	850000	NÖ Wasserwirtschaftsfonds/AT WWF-40402003/10	erung BA 06, Fondsdarlehen		1,000%	EUR	01.01.2007 - 31.12.2032
108536 54	851000	NÖ Wasserwirtschaftsfonds/AT WWF-40430006/4	ABA BA 04 (Betriebsgebiet), Fondsdarlehen		1,000%	EUR	01.01.2007 - 31.12.2032
108536 56	851000	NÖ Wasserwirtschaftsfonds/AT	ABA Schalladorf BA05, Fondsdarlehen		1,000%	EUR	01.01.2009 - 31.12.2034
108536 57	851000	NÖ Wasserwirtschaftsfonds/AT	ABA Grund BA 07, Fondsdarlehen		1,000%	EUR	01.01.2009 - 31.12.2034
108536 62	851000	NÖ Wasserwirtschaftsfonds/AT	ABA Hart-Aschendorf, Umweltförderdarlehen		1,000%	EUR	01.01.2010 - 31.12.2035
108536 68	851000	NÖ Wasserwirtschaftsfonds/AT	ABA BA 08 (Bahnhof Grund), Fondsdarlehen		1,000%	EUR	01.01.2012 - 31.12.2037
108536 72	851000	NÖ Wasserwirtschaftsfonds/AT	ABA BA10 Sanierung Mischwasserkanal, Fondsdarlehen		1,000%	EUR	01.01.2014 - 31.12.2040
108536 73	851000	NÖ Wasserwirtschaftsfonds/AT	ABA BA 12 (Siedlungserw. Hetzm., Wu, Fondsdarlehen		1,000%	EUR	01.01.2014 - 31.12.2040
108536 81	850000	NÖ Wasserwirtschaftsfonds/AT	WVA BA 10, Fondsdarlehen	03.12.2015	1,000%	EUR	01.01.2016 - 31.12.2040
108536 82	850000	NÖ Wasserwirtschaftsfonds/AT	WVA BA 09, Fondsdarlehen	03.12.2015	1,000%	EUR	01.01.2016 - 31.12.2040
113143 3	029000	Hypo Group NÖ/AT 7320412018	Umbau Schule Wulldf., Wohnbauförderung		0,500%	EUR	01.01.1984 - 31.12.2024
1.1.3. ... von Gemeinden, Gemeindeverbänden, Gemeindefonds							
1.1.4. ... von Sozialversicherungsträgern							

1. Nachtragsvoranschlag 2021

Marktgemeinde Wullersdorf

Einzelnachweis über Finanzschulden und Schuldendienst (Anlage 6c)

Kontonummer Darlehensnr.	Darlehenshöhe Gesamt	Buchwert 31.12.2020	Zugang	Tilgung	Zinsen	Summe Schuldendienst	Schuldendienst- ersätze	Buchwert 31.12.2021	Netto Schuldendienst
2 16		6.100,00		1.400,00	100,00	1.500,00		4.700,00	1.500,00
108536 52	113.246,30	114.300,00	1.100,00					115.400,00	
108536 53	72.009,12	72.700,00	700,00					73.400,00	
108536 54	28.237,31	28.500,00	300,00					28.800,00	
108536 56	62.678,16	63.300,00	600,00					63.900,00	
108536 57	107.065,00	108.200,00	1.100,00					109.300,00	
108536 62	60.631,94	61.200,00	600,00					61.800,00	
108536 68	10.901,62	11.000,00	100,00					11.100,00	
108536 72	37.881,18	38.300,00	400,00					38.700,00	
108536 73	12.721,76	12.800,00	100,00					12.900,00	
108536 81	15.120,36	15.300,00	200,00					15.500,00	
108536 82	24.390,43	24.600,00	200,00					24.800,00	
113143 3	244.616,75	102.000,00		8.100,00	500,00	8.600,00		93.900,00	8.600,00

Kontonummer Darlehensnr.	Ansatz	Darlehensgeber/Sitz des Gläubigers Aktenzahl	Verwendungszweck Genehmigungsdatum/-vermerk	Beschluss- Datum	Zinssatz	Währung	Laufzeit
1.1.5. ... von sonstigen Trägern des öffentlichen Rechts							
1.2. ... von Beteiligungen der Gebietskörperschaft (ohne Finanzunternehmen)							
1.3. ... von Unternehmen (ohne Beteiligungen und ohne Finanzunternehmen)							
1.4. ... von Finanzunternehmen							
1.4.1. ... von Finanzunternehmen im Inland							
107164 40	851000	Raiffeisenbank Hollabrunn reg. Genossenschaft /AT 2-21.400.122	ABA Wullersdf/Hetzmdf. (BA 01), Bankdarlehen	17.12.1999	0,800%	EUR	01.01.2001 - 31.12.2027
107164 49	851000	Raiffeisenbank Hollabrunn reg. Genossenschaft /AT 4-21.400.122	ABA Grund (BA 07), Umweltförderdarlehen		0,800%	EUR	01.01.2008 - 31.12.2033
107164 59	612000	Raiffeisenbank Hollabrunn reg. Genossenschaft /AT 6-21.400.122	Straßenbau, LFSA-Darlehen	09.09.2010	0,800%	EUR	01.01.2010 - 31.12.2020
107164 60	850000	Raiffeisenbank Hollabrunn reg. Genossenschaft /AT 8-21.400.122	WVA Sanierung und Überwachung, Umweltförderdarlehen	22.09.2011	0,800%	EUR	01.01.2011 - 31.12.2035
107164 64	612000	Raiffeisenbank Hollabrunn reg. Genossenschaft /AT 10-21.400.122	Straßenbau, LFSA-Darlehen	16.06.2011	0,800%	EUR	01.01.2011 - 31.12.2021
107164 65	851000	Raiffeisenbank Hollabrunn reg. Genossenschaft /AT 7-21.400.122	ABA BA 08 (ON Hasch + Grund), Umweltförderdarlehen	16.06.2011	0,800%	EUR	01.01.2011 - 31.12.2036
107164 66	240100	Raiffeisenbank Hollabrunn reg. Genossenschaft /AT 9-21.400.122	Kindergarten-Neubau, Bankdarlehen	22.09.2011	0,800%	EUR	01.01.2011 - 01.03.2022
107164 78	851000	Raiffeisenbank Hollabrunn reg. Genossenschaft /AT 11-21.400.122	ABA BA10 Sanierung Wullersd. u. Sie, Bankkredit	01.10.2015	0,800%	EUR	01.01.2015 - 31.12.2041
107164 95	840000	Raiffeisenbank Hollabrunn reg. Genossenschaft /AT 13-21.400.122	Grundankauf		0,490%	EUR	01.07.2020 - 30.06.2025
109416 41	851000	BAWAG P.S.K /AT 1.167.785	ABA Kalladf/Immendf. (BA 02), Umweltdarlehen	27.08.2003	0,280%	EUR	01.01.2005 - 31.12.2030
109416 42	850000	BAWAG P.S.K /AT 1.189.361	WVA - Erweiterung, Darlehen nach UFG	14.12.2005	0,279%	EUR	01.01.2006 - 31.12.2030
109416 43	851000	BAWAG P.S.K /AT 1.189.354	ABA MARO/OBSTBR. (BA03), Umweltdarlehen	14.12.2005	0,279%	EUR	01.01.2006 - 31.12.2031
109416 46	851000	BAWAG P.S.K /AT 00540-008-949	ABA Schalladorf (BA05), Umweltdarlehen		0,279%	EUR	01.01.2007 - 31.12.2034

1. Nachtragsvoranschlag 2021

Marktgemeinde Wullersdorf

Einzelnachweis über Finanzschulden und Schuldendienst (Anlage 6c)

Kontonummer Darlehensnr.	Darlehenshöhe Gesamt	Buchwert 31.12.2020	Zugang	Tilgung	Zinsen	Summe Schuldendienst	Schuldendienst- ersätze	Buchwert 31.12.2021	Netto Schuldendienst
107164 40	2.252.857,90	630.800,00		90.100,00	6.000,00	96.100,00	159.300,00	540.700,00	-63.200,00
107164 49	2.000.000,00	1.120.000,00		80.000,00	8.400,00	88.400,00	54.500,00	1.040.000,00	33.900,00
107164 59	100.000,00	5.000,00		5.000,00	100,00	5.100,00	100,00		5.000,00
107164 60	160.000,00	105.600,00		6.400,00	900,00	7.300,00		99.200,00	7.300,00
107164 64	100.000,00	10.000,00		10.000,00	100,00	10.100,00	100,00		10.000,00
107164 65	650.000,00	416.000,00		26.000,00	3.200,00	29.200,00		390.000,00	29.200,00
107164 66	300.000,00	45.000,00		30.000,00	400,00	30.400,00		15.000,00	30.400,00
107164 78	70.000,00	56.000,00		2.800,00	400,00	3.200,00		53.200,00	3.200,00
107164 95	300.000,00	300.000,00		121.700,00	5.000,00	126.700,00		178.300,00	126.700,00
109416 41	2.610.000,00	1.099.300,00		115.800,00	6.600,00	122.400,00	101.800,00	983.500,00	20.600,00
109416 42	180.000,00	72.000,00		7.200,00	400,00	7.600,00	4.000,00	64.800,00	3.600,00
109416 43	1.400.000,00	618.600,00		56.300,00	3.700,00	60.000,00	59.100,00	562.300,00	900,00
109416 46	850.000,00	425.000,00		34.000,00	2.300,00	36.300,00	30.000,00	391.000,00	6.300,00

1. Nachtragsvoranschlag 2021

Marktgemeinde Wullersdorf

Einzelnachweis über Finanzschulden und Schuldendienst (Anlage 6c)

Kontonummer Darlehensnr.	Ansatz	Darlehensgeber/Sitz des Gläubigers Aktenzahl	Verwendungszweck Genehmigungsdatum/-vermerk	Beschluss-Datum	Zinssatz	Währung	Laufzeit
109416 48	850000	BAWAG P.S.K /AT 00540-008-930	WVA-Sanierungsmaßnahmen, Darlehen nach UFG		0,279%	EUR	01.01.2007 - 31.12.2032
109416 61	851000	BAWAG P.S.K /AT 00540-032-980	ABA Hart-Aschendorf, Umweltförderdarlehen	04.03.2010	0,287%	EUR	01.01.2010 - 31.12.2035
109416 63	240100	BAWAG P.S.K /AT 00540-032-971	Kindergarten-Neubau, Bankdarlehen	23.03.2010	0,356%	EUR	01.01.2010 - 31.12.2025
111115 51	850000	UniCredit Bank Austria AG/AT 53166079771	Wasserversorgung BA 07, Umweltförderdarlehen		0,637%	EUR	01.01.2008 - 31.12.2033
111115 77	850000	UniCredit Bank Austria AG/AT 10013679096	WVA Wullersdorf Sanierung u. Überwa, Umweltförderungsdarlehen	09.07.2015	0,710%	EUR	01.01.2015 - 31.12.2040
112300 71	612000	Erste Bank der österr. Sparkassen AG/AT 80512381901	Straßenbau, LFSA - Darlehen	04.07.2014	0,780%	EUR	01.01.2014 - 31.12.2024
112300 75	750000	Erste Bank der österr. Sparkassen AG/AT 80512381904	Erdgasversorgung und Stromverkabelu, Bankkredit	09.07.2015	0,620%	EUR	01.01.2015 - 31.12.2025
112300 76	816000	Erste Bank der österr. Sparkassen AG/AT 805-123-819/03	Ortsbeleuchtung neu - Erweiterung, Bankkredit 17.08.2015	09.07.2015	0,620%	EUR	01.01.2016 - 31.12.2025
112300 79	612000	Erste Bank der österr. Sparkassen AG/AT 80512381902	Straßenbau, LFSA-Darlehen	01.10.2015	0,620%	EUR	01.01.2015 - 31.12.2025
112300 80	612000	Erste Bank der österr. Sparkassen AG/AT 805-123-819/05	Straßenbau, Bankdarlehen-LFSA	30.06.2016	0,770%	EUR	01.01.2016 - 31.12.2027
112300 84	211000	Erste Bank der österr. Sparkassen AG/AT 805-123-819/06	Umbauarbeiten der VS, Einbau eienr , Darlehen Landesfinanzsonderaktion 13.09.2017	29.06.2017	0,600%	EUR	01.01.2017 - 31.12.2027
112300 86	639000	Erste Bank der österr. Sparkassen AG/AT 80512381908	Hochwasserschutzmaßnahmen, Darlehen		0,600%	EUR	01.01.2018 - 31.12.2028
112300 87	612000	Erste Bank der österr. Sparkassen AG/AT 80512381907	Straßenbau, Darlehen		0,600%	EUR	01.01.2018 - 31.12.2028
112300 90	612000	Erste Bank der österr. Sparkassen AG/AT 80512381909	Strassenbau, Darlehen	04.07.2019	0,400%	EUR	01.01.2019 - 31.12.2029
112300 93	639000	Erste Bank der österr. Sparkassen AG/AT 80512381911	HW-Schutz, Darlehen		0,430%	EUR	01.01.2020 - 31.12.2030
112300 94	240200	Erste Bank der österr. Sparkassen AG/AT 805123819/10	KIGA Neubau Immendorf, Darlehen		0,300%	EUR	01.01.2020 - 31.12.2025

1. Nachtragsvoranschlag 2021

Marktgemeinde Wullersdorf

Einzelnachweis über Finanzschulden und Schuldendienst (Anlage 6c)

Kontonummer Darlehensnr.	Darlehenshöhe Gesamt	Buchwert 31.12.2020	Zugang	Tilgung	Zinsen	Summe Schuldendienst	Schuldendienst- ersätze	Buchwert 31.12.2021	Netto Schuldendienst
109416 48	150.000,00	72.000,00		6.000,00	300,00	6.300,00		66.000,00	6.300,00
109416 61	750.000,00	471.400,00		30.300,00	2.300,00	32.600,00	36.400,00	441.100,00	-3.800,00
109416 63	500.000,00	191.500,00		34.500,00	700,00	35.200,00	100,00	157.000,00	35.100,00
111115 51	200.000,00	120.000,00		8.100,00	1.000,00	9.100,00		111.900,00	9.100,00
111115 77	209.000,00	167.200,00		8.300,00	1.200,00	9.500,00	3.700,00	158.900,00	5.800,00
112300 71	100.000,00	40.000,00		10.000,00	300,00	10.300,00	300,00	30.000,00	10.000,00
112300 75	70.700,00	35.300,00		7.100,00	200,00	7.300,00		28.200,00	7.300,00
112300 76	100.000,00	50.000,00		10.000,00	300,00	10.300,00		40.000,00	10.300,00
112300 79	89.000,00	44.500,00		8.900,00	300,00	9.200,00	300,00	35.600,00	8.900,00
112300 80	300.000,00	207.700,00		23.100,00	1.600,00	24.700,00		184.600,00	24.700,00
112300 84	300.000,00	210.000,00		30.000,00	1.200,00	31.200,00		180.000,00	31.200,00
112300 86	100.000,00	80.000,00		10.000,00	500,00	10.500,00		70.000,00	10.500,00
112300 87	100.000,00	80.000,00		10.000,00	500,00	10.500,00	500,00	70.000,00	10.000,00
112300 90	150.000,00	135.000,00		15.000,00	600,00	15.600,00		120.000,00	15.600,00
112300 93	150.000,00	150.000,00		15.000,00	600,00	15.600,00		135.000,00	15.600,00
112300 94	1.800.000,00	1.800.000,00			5.500,00	5.500,00		1.800.000,00	5.500,00

1. Nachtragsvoranschlag 2021

Einzelnachweis über Finanzschulden und Schuldendienst (Anlage 6c)

Marktgemeinde Wullersdorf

Kontonummer Darlehensnr.	Ansatz	Darlehensgeber/Sitz des Gläubigers Aktenzahl	Verwendungszweck Genehmigungsdatum/-vermerk	Beschluss-Datum	Zinssatz	Währung	Laufzeit
112300 97	240200	Erste Bank der österr. Sparkassen AG/AT	KIGA Neubau Immendorf Teil 2.		0,000%	EUR	01.01.2021 - 01.01.2031
113143 67	816000	Hypo Group NÖ/AT 466193100	Öffentliche Beleuchtung, Bankkredit	21.06.2012	0,960%	EUR	01.01.2012 - 31.12.2022
113143 69	850000	Hypo Group NÖ/AT 466218405	WVA-Sanierung und Überwachung, Umweltförderung	27.03.2014	1,220%	EUR	01.01.2014 - 31.12.2039
113143 70	851000	Hypo Group NÖ/AT 466218308	ABA Wullersdorf - BA 10 Sanierung K, Umweltförderdarlehen	27.03.2014	0,830%	EUR	01.01.2014 - 31.12.2039
113143 74	850000	Hypo Group NÖ/AT 466239909	WVA Wullersdorf - Sanierung und Übe, Umweltförderungs-Darlehen 03.06.2015	12.03.2015	0,670%	EUR	01.01.2015 - 31.12.2040
113143 85	211000	Hypo Group NÖ/AT 466293318	Umbau Volksschule Wullersdorf	03.05.2018	0,570%	EUR	01.01.2018 - 31.12.2033
113143 88	850000	Hypo Group NÖ/AT 466304506	WVA Sanierung u. Überwachung, Darlehen		0,620%	EUR	01.01.2018 - 31.12.2043
113143 89	211000	Hypo Group NÖ/AT 466304409	Sanierung Volksschule Wullersdorf, Darlehen		0,620%	EUR	01.01.2018 - 31.12.2033
113143 91	850000	Hypo Group NÖ/AT 466-318302	WVA-Wullersdorf Sanierung u. Überwa, Darlehen	04.07.2019	0,510%	EUR	01.01.2019 - 31.12.2044
113143 92	211000	Hypo Group NÖ/AT 466-318205	Sanierung VS Wullersdorf, Darlehen	04.07.2019	0,510%	EUR	01.01.2019 - 31.12.2029
114675 83	840000	Raika Hollabrunn + Raiffeisenlandesbank Wien 2020 Holla	Ank.v.Grundst.f. neue Baupl. u. Inf, Bankdarlehen	30.06.2016	1,060%	EUR	01.01.2017 - 31.12.2026
115604 96	850000	Bestbieterbank/AT	WVA Sanierungsmaßnahmen		0,000%	EUR	01.01.2021 - 31.12.2046
115604 98	850000	Bestbieterbank/AT	WVA Sanierungsmaßnahmen Wullersdorf-Kalladorf		0,000%	EUR	31.12.2021 - 31.12.2046

1.4.2. ... von Finanzunternehmen im Ausland

1.5. ... von Sonstigen

Zwischensumme

2. Finanzschulden für den laufenden Aufwand

2.1. ... von Trägern des öffentlichen Rechts

1. Nachtragsvoranschlag 2021

Marktgemeinde Wullersdorf

Einzelnachweis über Finanzschulden und Schuldendienst (Anlage 6c)

Kontonummer Darlehensnr.	Darlehenshöhe Gesamt	Buchwert 31.12.2020	Zugang	Tilgung	Zinsen	Summe Schuldendienst	Schuldendienst- ersätze	Buchwert 31.12.2021	Netto Schuldendienst
112300 97	700.000,00		700.000,00		2.000,00	2.000,00		700.000,00	2.000,00
113143 67	150.000,00	30.000,00		15.000,00	300,00	15.300,00	100,00	15.000,00	15.200,00
113143 69	180.000,00	133.200,00		7.200,00	1.000,00	8.200,00		126.000,00	8.200,00
113143 70	300.000,00	222.000,00		12.000,00	1.800,00	13.800,00	14.800,00	210.000,00	-1.000,00
113143 74	310.000,00	241.800,00		12.400,00	1.600,00	14.000,00		229.400,00	14.000,00
113143 85	900.000,00	750.000,00		60.000,00	4.200,00	64.200,00	33.400,00	690.000,00	30.800,00
113143 88	134.000,00	120.500,00		5.400,00	800,00	6.200,00		115.100,00	6.200,00
113143 89	78.500,00	68.100,00		5.200,00	400,00	5.600,00		62.900,00	5.600,00
113143 91	140.000,00	131.600,00		5.600,00	700,00	6.300,00		126.000,00	6.300,00
113143 92	200.000,00	186.700,00		13.300,00	900,00	14.200,00	6.100,00	173.400,00	8.100,00
114675 83	750.000,00	228.300,00		228.300,00	2.500,00	230.800,00			230.800,00
115604 96			100.000,00		500,00	500,00		100.000,00	500,00
115604 98	250.000,00		250.000,00					250.000,00	
		11.528.400,00	1.055.400,00	1.185.500,00	71.900,00	1.257.400,00	504.600,00	11.398.300,00	752.800,00

Kontonummer Darlehensnr.	Ansatz	Darlehensgeber/Sitz des Gläubigers Aktenzahl	Verwendungszweck Genehmigungsdatum/-vermerk	Beschluss- Datum	Zinssatz	Währung	Laufzeit
2.1.1.		... von Bund, Bundesfonds, Bundeskammern					
2.1.2.		... von Ländern, Landesfonds, Landeskammern					
2.1.3.		... von Gemeinden, Gemeindeverbänden, Gemeindefonds					
2.1.4.		... von Sozialversicherungsträgern					
2.1.5.		... von sonstigen Trägern des öffentlichen Rechts					
2.2.		... von Beteiligungen der Gebietskörperschaft (ohne Finanzunternehmungen)					
2.3.		... von Unternehmen (ohne Beteiligungen und ohne Finanzunternehmungen)					
2.4.		... von Finanzunternehmen					
2.4.1.		... von Finanzunternehmen im Inland					
2.4.2.		... von Finanzunternehmen im Ausland					
2.5.		... von Sonstigen					

Zwischensumme
SUMME (1 und 2)

Davon ohne A85-89

Davon A85-89

1. Nachtragsvoranschlag 2021

Einzelnachweis über Finanzschulden und Schuldendienst (Anlage 6c)

Marktgemeinde Wullersdorf

Kontonummer Darlehensnr.	Darlehenshöhe Gesamt	Buchwert 31.12.2020	Zugang	Tilgung	Zinsen	Summe Schuldendienst	Schuldendienst- ersätze	Buchwert 31.12.2021	Netto Schuldendienst
		0,00	0,00	0,00	0,00	0,00	0,00	0,00	0,00
		11.528.400,00	1.055.400,00	1.185.500,00	71.900,00	1.257.400,00	504.600,00	11.398.300,00	752.800,00
		4.755.200,00	700.000,00	671.600,00	28.800,00	700.400,00	41.000,00	4.783.600,00	659.400,00
		6.773.200,00	355.400,00	513.900,00	43.100,00	557.000,00	463.600,00	6.614.700,00	93.400,00

Nachweis über hausinterne Vergütungen (Anlage 6f)

1. Nachtragsvoranschlag 2021

Marktgemeinde Wullersdorf

Nachweis über haushaltinterne Vergütungen (Anlage 6f)

Gruppenebene	Erträge	Aufwendungen
0 Vertretungskörper und allgemeine Verwaltung	0,00	0,00
1 Öffentliche Ordnung und Sicherheit	0,00	0,00
2 Unterricht, Erziehung, Sport und Wissenschaft	0,00	0,00
3 Kunst, Kultur und Kultus	0,00	0,00
4 Soziale Wohlfahrt und Wohnbauförderung	0,00	0,00
5 Gesundheit	0,00	0,00
6 Straßen- und Wasserbau, Verkehr	0,00	0,00
7 Wirtschaftsförderung	0,00	0,00
8 Dienstleistungen	0,00	0,00
9 Finanzwirtschaft	0,00	0,00
Summe	0,00	0,00

MFP - Ergebnishaushalt Gesamt 1. und 2. Ebene
- interne Vergütungen enthalten

1. Nachtragsvoranschlag 2021 (Plan 2022 - 2025)

MFP - Ergebnishaushalt Gesamt 1. und 2. Ebene - interne Vergütungen enthalten

Marktgemeinde Wullersdorf

MVAG	Mittelverwendungs- und aufbringungsgruppen (1. und 2. Ebene)	VA 2021 inkl. NVA	Plan 2022	Plan 2023	Plan 2024	Plan 2025
211	Erträge aus der operativen Verwaltungstätigkeit	5.960.800,00	3.877.700,00	3.993.900,00	4.007.500,00	4.117.500,00
2111	Erträge aus eigenen Abgaben	892.900,00	784.900,00	734.900,00	654.900,00	654.900,00
2112	Erträge aus Ertragsanteilen	2.050.700,00	1.795.000,00	1.971.200,00	2.084.300,00	2.193.300,00
2113	Erträge aus Gebühren	1.047.500,00	1.029.500,00	1.029.500,00	1.029.500,00	1.029.500,00
2114	Erträge aus Leistungen	105.600,00	88.700,00	88.700,00	88.700,00	90.200,00
2115	Erträge aus Besitz und wirtschaftlicher Tätigkeit	66.500,00	67.500,00	67.500,00	67.500,00	67.500,00
2116	Erträge aus Veräußerung und sonstige Erträge	1.797.600,00	112.100,00	102.100,00	82.600,00	82.100,00
2117	Nicht finanzierungswirksame operative Erträge					
212	Erträge aus Transfers	856.400,00	1.078.300,00	1.071.400,00	1.063.800,00	1.026.700,00
2121	Transferertrag von Trägern des öffentlichen Rechts	713.100,00	935.000,00	928.100,00	920.500,00	883.400,00
2122	Transferertrag von Beteiligungen					
2123	Transferertrag von Unternehmen (mit Finanzunternehmen)					
2124	Transferertrag von Haushalten und Organisationen ohne Erwerbscharakter	3.300,00	3.300,00	3.300,00	3.300,00	3.300,00
2125	Transferertrag vom Ausland					
2126	Investitions- und Tilgungszuschüsse zwischen Unternehmungen und Betrieben der Gebietskörperschaft und der Gebietskörperschaft					
2127	Nicht finanzierungswirksamer Transferertrag	140.000,00	140.000,00	140.000,00	140.000,00	140.000,00
213	Finanzerträge	700,00	700,00	700,00	700,00	700,00
2131	Erträge aus Zinsen	700,00	700,00	700,00	700,00	700,00
2132	Erträge aus Zinsen aus derivativen Finanzinstrumenten ohne Grundgeschäft					
2133	Erträge aus Gewinnentnahmen von marktbestimmten Betrieben					
2134	Sonstige Finanzerträge					
2135	Erträge aus Dividenden/Gewinnausschüttungen					
2136	Sonstige nicht finanzierungswirksame Finanzerträge					
21	Summe Erträge	6.817.900,00	4.956.700,00	5.066.000,00	5.072.000,00	5.144.900,00
221	Personalaufwand	950.100,00	921.900,00	936.200,00	948.900,00	963.000,00
2211	Personalaufwand (Bezüge, Nebengeb., Mehrleistungen)	751.200,00	732.300,00	743.300,00	753.800,00	764.700,00
2212	Gesetzlicher und freiwilliger Sozialaufwand	188.800,00	188.600,00	191.900,00	194.100,00	197.300,00
2213	Sonstiger Personalaufwand	1.000,00	1.000,00	1.000,00	1.000,00	1.000,00
2214	Nicht finanzierungswirksamer Personalaufwand	9.100,00				
222	Sachaufwand (ohne Transferaufwand)	4.143.100,00	2.341.800,00	2.247.500,00	2.150.100,00	2.130.600,00
2221	Gebrauchs- und Verbrauchsgüter, Handelswaren	302.300,00	291.000,00	291.300,00	291.300,00	288.200,00
2222	Verwaltungs- und Betriebsaufwand	210.500,00	201.400,00	204.700,00	206.200,00	206.400,00

1. Nachtragsvoranschlag 2021 (Plan 2022 - 2025)

MFP - Ergebnishaushalt Gesamt 1. und 2. Ebene - interne Vergütungen enthalten

Marktgemeinde Wullersdorf

MVAG	Mittelverwendungs- und aufbringungsgruppen (1. und 2. Ebene)	VA 2021 inkl. NVA	Plan 2022	Plan 2023	Plan 2024	Plan 2025
2223	Leasing- und Mietaufwand	300,00	300,00	300,00	300,00	300,00
2224	Instandhaltung	147.900,00	99.400,00	88.600,00	81.600,00	81.600,00
2225	Sonstiger Sachaufwand	2.250.300,00	521.700,00	448.800,00	449.200,00	440.000,00
2226	Nicht finanzierungswirksamer Sachaufwand	1.231.800,00	1.228.000,00	1.213.800,00	1.121.500,00	1.114.100,00
223	Transferaufwand (laufende Transfers und Kapitaltransfers)	1.448.000,00	1.726.500,00	1.483.200,00	1.521.100,00	1.561.900,00
2231	Transferaufwand an Träger des öffentlichen Rechts	1.353.900,00	1.657.800,00	1.414.400,00	1.452.300,00	1.492.600,00
2232	Transferaufwand an Beteiligungen					
2233	Transferaufwand an Unternehmen (mit Finanzunternehmen)					
2234	Transferaufwand an Haushalte und Organisationen ohne Erwerbscharakter	94.100,00	68.700,00	68.800,00	68.800,00	69.300,00
2235	Transferaufwand an das Ausland					
2236	Investitions- und Tilgungszuschüsse zwischen Unternehmungen und Betrieben der Gebietskörperschaft und der Gebietskörperschaft					
2237	Nicht finanzierungswirksamer Transferaufwand					
224	Finanzaufwand	85.900,00	72.000,00	61.000,00	53.900,00	50.600,00
2241	Zinsen aus Finanzschulden, Finanzierungsleasing, Forderungskauf und derivativen Finanzinstrumenten mit Grundgeschäft	79.900,00	66.000,00	55.000,00	47.900,00	44.600,00
2242	Zinsen und sonstige Aufwendungen aus derivativen Finanzinstrumenten ohne Grundgeschäft					
2243	Gewinnentnahmen von Unternehmungen und marktbestimmten Betrieben der Gebietskörperschaft (innerhalb der Gebietskörperschaft)					
2244	Sonstiger Finanzaufwand	6.000,00	6.000,00	6.000,00	6.000,00	6.000,00
2245	Nicht finanzierungswirksamer Finanzaufwand					
22	Summe Aufwendungen	6.627.100,00	5.062.200,00	4.727.900,00	4.674.000,00	4.706.100,00
SA0	Saldo (0) Nettoergebnis (21 - 22)	190.800,00	-105.500,00	338.100,00	398.000,00	438.800,00
230	Entnahmen von Haushaltsrücklagen	0,00	0,00	0,00	0,00	0,00
2301	Entnahmen von Haushaltsrücklagen					
240	Zuweisung an Haushaltsrücklagen	100.000,00	100.000,00	200.000,00	200.000,00	200.000,00
2401	Zuweisung an Haushaltsrücklagen	100.000,00	100.000,00	200.000,00	200.000,00	200.000,00
23	Summe Haushaltsrücklagen	-100.000,00	-100.000,00	-200.000,00	-200.000,00	-200.000,00
SA00	Nettoergebnis nach Zuweisung und Entnahmen von Haushaltsrücklagen (Saldo 0 +/- SU23)	90.800,00	-205.500,00	138.100,00	198.000,00	238.800,00

MFP - Finanzierungshaushalt Gesamt 1. und 2. Ebene
- interne Vergütungen enthalten

1. Nachtragsvoranschlag 2021 (Plan 2022 - 2025)

MFP - Finanzierungshaushalt Gesamt 1. und 2. Ebene - interne Vergütungen enthalten

Marktgemeinde Wullersdorf

MVAG	Mittelverwendungs- und aufbringungsgruppen (1. und 2. Ebene)	VA 2021 inkl. NVA	Plan 2022	Plan 2023	Plan 2024	Plan 2025
311	Einzahlungen aus der operativen Verwaltungstätigkeit	5.960.800,00	3.877.700,00	3.993.900,00	4.007.500,00	4.117.500,00
3111	Einzahlungen aus eigenen Abgaben	892.900,00	784.900,00	734.900,00	654.900,00	654.900,00
3112	Einzahlungen aus Ertragsanteilen	2.050.700,00	1.795.000,00	1.971.200,00	2.084.300,00	2.193.300,00
3113	Einzahlungen aus Gebühren	1.047.500,00	1.029.500,00	1.029.500,00	1.029.500,00	1.029.500,00
3114	Einzahlungen aus Leistungen	105.600,00	88.700,00	88.700,00	88.700,00	90.200,00
3115	Einzahlungen aus Besitz und wirtschaftlicher Tätigkeit	66.500,00	67.500,00	67.500,00	67.500,00	67.500,00
3116	Einzahlungen aus Veräußerung von geringwertigen Wirtschaftsgütern (GWG) und sonstige Einzahlungen	1.797.600,00	112.100,00	102.100,00	82.600,00	82.100,00
312	Einzahlungen aus Transfers (ohne Kapitaltransfers)	716.400,00	938.300,00	931.400,00	923.800,00	886.700,00
3121	Transferzahlungen von Trägern des öffentlichen Rechts	713.100,00	935.000,00	928.100,00	920.500,00	883.400,00
3122	Transferzahlungen von Beteiligungen					
3123	Transferzahlungen von Unternehmen (inkl. Finanzunternehmen)					
3124	Transferzahlungen von Haushalte und Organisationen ohne Erwerbscharakter	3.300,00	3.300,00	3.300,00	3.300,00	3.300,00
3125	Transferzahlungen vom Ausland					
3126	Investitions- und Tilgungszuschüsse zwischen Unternehmungen und Betrieben der Gebietskörperschaft und der Gebietskörperschaft					
313	Einzahlungen aus Finanzerträgen	700,00	700,00	700,00	700,00	700,00
3131	Einzahlungen aus Zinserträgen	700,00	700,00	700,00	700,00	700,00
3133	Einzahlungen aus Gewinnentnahmen von marktbestimmten Betrieben					
3134	Sonstige Einzahlungen aus Finanzerträgen					
3135	Einzahlungen aus Dividenden/Gewinnausschüttungen					
31	Summe Einzahlungen operative Gebarung	6.677.900,00	4.816.700,00	4.926.000,00	4.932.000,00	5.004.900,00
321	Auszahlungen aus Personalaufwand	941.000,00	921.900,00	936.200,00	948.900,00	963.000,00
3211	Auszahlungen für Personalaufwand Bezüge, Nebengebühren, und Mehrleistungsvergütungen)	751.200,00	732.300,00	743.300,00	753.800,00	764.700,00
3212	Auszahlungen für gesetzliche und freiwillige Sozialaufwendungen	188.800,00	188.600,00	191.900,00	194.100,00	197.300,00
3213	Auszahlungen aus sonstigem Personalaufwand	1.000,00	1.000,00	1.000,00	1.000,00	1.000,00
322	Auszahlungen aus Sachaufwand (ohne Transferaufwand)	2.911.300,00	1.113.800,00	1.033.700,00	1.028.600,00	1.016.500,00
3221	Auszahlungen für Gebrauchs- und Verbrauchsgüter, Handelswaren	302.300,00	291.000,00	291.300,00	291.300,00	288.200,00
3222	Auszahlungen für Verwaltungs- und Betriebsaufwand	210.500,00	201.400,00	204.700,00	206.200,00	206.400,00
3223	Auszahlungen für Leasing- und Mietaufwand	300,00	300,00	300,00	300,00	300,00
3224	Auszahlungen für Instandhaltung	147.900,00	99.400,00	88.600,00	81.600,00	81.600,00
3225	Sonstige Auszahlungen aus Sachaufwand	2.250.300,00	521.700,00	448.800,00	449.200,00	440.000,00
323	Auszahlungen aus Transfers (ohne Kapitaltransfers)	1.425.200,00	1.722.900,00	1.479.600,00	1.517.500,00	1.558.300,00
3231	Transferzahlungen an Träger des öffentlichen Rechts	1.353.900,00	1.657.800,00	1.414.400,00	1.452.300,00	1.492.600,00
3232	Transferzahlungen an Beteiligungen					

1. Nachtragsvoranschlag 2021 (Plan 2022 - 2025)

MFP - Finanzierungshaushalt Gesamt 1. und 2. Ebene - interne Vergütungen enthalten

Marktgemeinde Wullersdorf

MVAG	Mittelverwendungs- und aufbringungsgruppen (1. und 2. Ebene)	VA 2021 inkl. NVA	Plan 2022	Plan 2023	Plan 2024	Plan 2025
3233	Transferzahlungen an Unternehmen (inkl. Finanzunternehmen)					
3234	Transferzahlungen an Haushalte und Organisationen ohne Erwerbscharakter	71.300,00	65.100,00	65.200,00	65.200,00	65.700,00
3235	Transferzahlungen an das Ausland					
3236	Investitions- und Tilgungszuschüsse zwischen Unternehmungen und Betrieben der Gebietskörperschaft und der Gebietskörperschaft					
324	Auszahlungen aus Finanzaufwand	85.900,00	72.000,00	61.000,00	53.900,00	50.600,00
3241	Auszahlungen für Zinsaufwand, für Finanzierungsleasing, für Forderungskauf, für Finanzschulden und derivative Finanzinstrumente mit Grundgeschäft	79.900,00	66.000,00	55.000,00	47.900,00	44.600,00
3242	Auszahlungen für Zinsen aus derivativen Finanzinstrumenten ohne Grundgeschäft					
3243	Auszahlung aus Gewinnentnahmen von marktbestimmten Betrieben					
3244	Sonstige Auszahlungen aus Finanzaufwendungen	6.000,00	6.000,00	6.000,00	6.000,00	6.000,00
32	Summe Auszahlungen operative Gebarung	5.363.400,00	3.830.600,00	3.510.500,00	3.548.900,00	3.588.400,00
SA1	Saldo (1) Geldfluss aus der Operativen Gebarung (31 – 32)	1.314.500,00	986.100,00	1.415.500,00	1.383.100,00	1.416.500,00
331	Einzahlungen aus der Investitionstätigkeit	660.200,00	110.000,00	110.000,00	60.000,00	60.000,00
3311	Einzahlungen aus der Veräußerung von immateriellem Vermögen					
3312	Einzahlungen aus der Veräußerung von Grundstücken und Grundstückeinrichtungen	660.200,00	110.000,00	110.000,00	60.000,00	60.000,00
3313	Einzahlungen aus der Veräußerung von Gebäuden und Bauten					
3314	Einzahlungen aus der Veräußerung von technischen Anlagen, Fahrzeuge und Maschinen					
3315	Einzahlungen aus der Veräußerung von Amts-, Betriebs- und Geschäftsausstattung					
3316	Einzahlungen aus der Veräußerung von Kulturgütern					
3317	Einzahlungen aus der Veräußerung von Beteiligungen					
332	Einzahlungen aus der Rückzahlung von Darlehen sowie gewährten Vorschüssen	0,00	0,00	0,00	0,00	0,00
3321	Einzahlungen aus Darlehen an Träger des öffentlichen Rechts					
3322	Einzahlungen aus Darlehen an Beteiligungen					
3323	Einzahlungen aus Darlehen an Unternehmen und Haushalte					
3325	Einzahlungen aus Vorschüssen und Anzahlungen					
333	Einzahlungen aus Kapitaltransfers	407.400,00	1.841.500,00	41.500,00	41.500,00	41.500,00
3331	Kapitaltransferzahlungen von Trägern des öffentlichen Rechts	305.400,00	1.819.500,00	19.500,00	19.500,00	19.500,00
3332	Kapitaltransferzahlungen von Beteiligungen					
3333	Kapitaltransferzahlungen von Unternehmen					
3334	Kapitaltransferzahlungen von Haushalten und Organisationen ohne Erwerbscharakter	102.000,00	22.000,00	22.000,00	22.000,00	22.000,00
3335	Kapitaltransferzahlungen vom Ausland					
33	Summe Einzahlungen investive Gebarung	1.067.600,00	1.951.500,00	151.500,00	101.500,00	101.500,00
341	Auszahlungen aus der Investitionstätigkeit	3.850.500,00	287.600,00	268.600,00	268.600,00	238.100,00

1. Nachtragsvoranschlag 2021 (Plan 2022 - 2025)

MFP - Finanzierungshaushalt Gesamt 1. und 2. Ebene - interne Vergütungen enthalten

Marktgemeinde Wullersdorf

MVAG	Mittelverwendungs- und aufbringungsgruppen (1. und 2. Ebene)	VA 2021 inkl. NVA	Plan 2022	Plan 2023	Plan 2024	Plan 2025
3411	Auszahlungen für den Erwerb von immateriellem Vermögen	35.000,00	10.000,00	1.000,00	1.000,00	1.000,00
3412	Auszahlungen für den Erwerb von Grundstücken und Grundstückseinrichtungen	1.159.200,00	258.600,00	248.600,00	248.600,00	218.600,00
3413	Auszahlungen für den Erwerb von Gebäuden und Bauten	2.619.100,00	10.000,00	10.000,00	10.000,00	10.000,00
3414	Auszahlungen für den Erwerb von technischen Anlagen, Fahrzeuge und Maschinen	9.000,00	8.000,00	8.000,00	8.000,00	8.000,00
3415	Auszahlungen für den Erwerb von Amts-, Betriebs- und Geschäftsausstattung	28.200,00	1.000,00	1.000,00	1.000,00	500,00
3416	Auszahlungen für den Erwerb von Kulturgütern					
3417	Auszahlungen für den Erwerb von Beteiligungen					
342	Auszahlungen von gewährten Darlehen sowie gewährten Vorschüssen	0,00	0,00	0,00	0,00	0,00
3421	Auszahlung von Darlehen an Träger des öffentlichen Rechts					
3422	Auszahlung von Darlehen an Beteiligungen					
3423	Auszahlung von Darlehen an Unternehmen und Haushalte					
3425	Auszahlungen von Vorschüssen und Anzahlungen					
343	Auszahlungen aus Kapitaltransfers	22.800,00	3.600,00	3.600,00	3.600,00	3.600,00
3431	Kapitaltransferzahlungen an Träger des öffentlichen Rechts					
3432	Kapitaltransferzahlungen an Beteiligungen					
3433	Kapitaltransferzahlungen an Unternehmen (Finanzunternehmen)					
3434	Kapitaltransferzahlungen an Haushalte und Organisationen ohne Erwerbscharakter	22.800,00	3.600,00	3.600,00	3.600,00	3.600,00
3435	Kapitaltransferzahlungen an das Ausland					
34	Summe Auszahlungen investive Gebarung	3.873.300,00	291.200,00	272.200,00	272.200,00	241.700,00
SA2	Saldo (2) Geldfluss aus der Investiven Gebarung (33 – 34)	-2.805.700,00	1.660.300,00	-120.700,00	-170.700,00	-140.200,00
SA3	Saldo (3) Nettofinanzierungssaldo (Saldo 1 + Saldo 2)	-1.491.200,00	2.646.400,00	1.294.800,00	1.212.400,00	1.276.300,00
351	Einzahlungen aus der Aufnahme von Finanzschulden	1.055.700,00	5.600,00	5.600,00	5.700,00	5.800,00
3511	Einzahlungen aus empfangenen Darlehen von öffentlichen Körperschaften und Rechtsträgern	5.700,00	5.600,00	5.600,00	5.700,00	5.800,00
3512	Einzahlungen aus empfangenen Darlehen von Beteiligungen					
3513	Einzahlungen aus empfangenen Darlehen von Unternehmen und privaten Haushalten					
3514	Einzahlungen aus Finanzschulden (Finanzunternehmen)	1.050.000,00				
353	Einzahlungen infolge eines Kapitaltausch bei derivativen Finanzinstrumenten mit Grundgeschäft	0,00	0,00	0,00	0,00	0,00
3530	Einzahlungen infolge eines Kapitaltausch bei derivativen Finanzinstrumenten mit Grundgeschäft					
355	Einzahlungen aus dem Abgang von Finanzinstrumenten	0,00	0,00	0,00	0,00	0,00
3550	Einzahlungen aus dem Abgang von Finanzinstrumenten					
35	Summe Einzahlungen aus der Finanzierungstätigkeit	1.055.700,00	5.600,00	5.600,00	5.700,00	5.800,00

1. Nachtragsvoranschlag 2021 (Plan 2022 - 2025)

MFP - Finanzierungshaushalt Gesamt 1. und 2. Ebene - interne Vergütungen enthalten

Marktgemeinde Wullersdorf

MVAG	Mittelverwendungs- und aufbringungsgruppen (1. und 2. Ebene)	VA 2021 inkl. NVA	Plan 2022	Plan 2023	Plan 2024	Plan 2025
361	Auszahlungen aus der Tilgung von Finanzschulden	1.185.500,00	2.806.200,00	880.200,00	780.700,00	769.500,00
3611	Auszahlungen aus empfangenen Darlehen von öffentlichen Körperschaften und Rechtsträgern	9.500,00	9.500,00	9.600,00	9.600,00	8.700,00
3612	Auszahlungen aus empfangenen Darlehen von Beteiligungen					
3613	Auszahlungen aus empfangenen Darlehen von Unternehmen und privaten Haushalten					
3614	Auszahlungen aus Finanzschulden	1.176.000,00	2.796.700,00	870.600,00	771.100,00	760.800,00
3615	Auszahlung aus der Rückzahlung von Leasingverbindlichkeiten					
363	Auszahlungen infolge eines Kapitaltausch bei derivativen Finanzinstrumenten mit Grundgeschäft	0,00	0,00	0,00	0,00	0,00
3630	Auszahlungen infolge eines Kapitaltausch bei derivativen Finanzinstrumenten mit Grundgeschäft					
365	Auszahlungen für den Erwerb von Finanzinstrumenten	0,00	0,00	0,00	0,00	0,00
3650	Auszahlungen für den Erwerb von Finanzinstrumenten					
36	Summe Auszahlungen aus der Finanzierungstätigkeit	1.185.500,00	2.806.200,00	880.200,00	780.700,00	769.500,00
SA4	Saldo (4) Geldfluss aus der Finanzierungstätigkeit (35 – 36)	-129.800,00	-2.800.600,00	-874.600,00	-775.000,00	-763.700,00
SA5	Saldo (5) Geldfluss aus der voranschlagswirksamen Gebarung (Saldo 3 + Saldo 4)	-1.621.000,00	-154.200,00	420.200,00	437.400,00	512.600,00

Haushaltspotential (aufbauend auf der Ergebnisrechnung)

1. Nachtragsvoranschlag 2021

Marktgemeinde Wullersdorf

Haushaltspotential (aufbauend auf der Ergebnisrechnung)

MVAG	Mittelverwendungs- und -aufbringungsgruppen	Mittelaufbringung	Mittelverwendung	Saldo
211	Erträge aus der operativen Verwaltungstätigkeit	5.960.800,00		
212	Erträge aus Transfers	856.400,00		
213	Finanzerträge	700,00		
Summe Erträge (SU 21)		6.817.900,00		
2117	Nicht finanzierungswirksame operative Erträge (Auflösung von Rückstellungen und Aktivierte Eigenleistungen)			
2127	Nicht finanzierungswirksamer Transferertrag (Auflösung von Investitionszuschüssen)	-140.000,00		
2136	Sonstige nicht finanzierungswirksame Finanzerträge (Auflösung von RS Bewertung von Beteiligungen und aktiven Finanzinstrumenten)			
Nicht finanzwirksame Erträge		-140.000,00		
Finanzwirksame Erträge		6.677.900,00		
221	Personalaufwand		950.100,00	
222	Sachaufwand (ohne Transferaufwand)		4.143.100,00	
223	Transferaufwand (laufende Transfers und Kapitaltransfers)		1.448.000,00	
224	Finanzaufwand		85.900,00	
Summe Aufwendungen (SU 22)			6.627.100,00	
2214	Nicht finanzierungswirksamer Personalaufwand (Dotierung RS für Abfertigungen, Jubiläum u. nicht konsumierte Urlaube)		-9.100,00	
2226	Nicht finanzierungswirksamer Sachaufwand (inkl. Abschreibungen, Dotierung von RS Prozess, ausstehende Rechnungen)		-1.231.800,00	
2237	Nicht finanzierungswirksamer Transferaufwand (Dotierungen von RS f. Pensionen)			
2245	Nicht finanzierungswirksamer Finanzaufwand (Wertberichtigungen zu Finanzinstrumenten, Aufwendungen aus der Bewertung von Beteiligungen)			
Nicht finanzwirksame Aufwendungen			-1.240.900,00	
Finanzwirksame Aufwendungen			5.386.200,00	
Finanzwirksames Ergebnis		6.677.900,00	5.386.200,00	1.291.700,00

1. Nachtragsvoranschlag 2021

Marktgemeinde Wullersdorf

Haushaltspotential (aufbauend auf der Ergebnisrechnung)

MVAG	Mittelverwendungs- und -aufbringungsgruppen	Mittelaufbringung	Mittelverwendung	Saldo
332	Einzahlungen aus der Rückzahlung von Darlehen sowie gewährten Vorschüssen (ohne 3325 mit Projektcode - Anzahlungen)			
1141	Vorräte (+ Veränderung)			
1142	Gegebene Anzahlungen auf Vorräte (+ Veränderung) wiederkehrende Einzahlungen der Kontengruppe 00-07, die keinem Projekt zugeordnet sind	300.000,00		
2301	Entnahmen von Haushaltsrücklagen (Kontengruppe 893)			
Jährliche wiederkehrende Einzahlungen		300.000,00		
36	Auszahlungen aus der Finanzierungstätigkeit		1.185.500,00	
2401	Zuweisung an Haushaltsrücklagen (Kontengruppe 793)			
342	Auszahlungen von gewährten Darlehen sowie gewährten Vorschüssen (ohne 3425 mit Projektcode - Anzahlungen)			
1141	Vorräte (- Veränderung)			
1142	Gegebene Anzahlungen auf Vorräte (- Veränderung) wiederkehrende Klein-Investitionen der Kontengruppe 00-07, die keinem Projekt zugeordnet sind		59.600,00	
Jährliche wiederkehrende Auszahlungen			1.245.100,00	
	Kontengruppe 871, KT der Ergebnisrechnung, mit Projektcode (BZ)	-284.900,00		
Summe Kapitaltransfers der Ergebnisrechnung		-284.900,00		
Jährliches Haushaltspotential		6.693.000,00	6.631.300,00	61.700,00
	Jährliches Haushaltspotential	61.700,00		
	kumuliertes Haushaltspotential zum 31.12.2020 (Vorjahr)			
Verfügbares Haushaltspotential		61.700,00		
	<i>davon (dient ausschließlich der Information) Kontengruppe 871, KT der Ergebnisrechnung, ohne Projektcode (sind BZ zum Haushaltsausgleich)</i>			
2401	Zuweisung an Haushaltsrücklagen (Kontengruppe 794)		100.000,00	
2401	Zuweisung an Haushaltsrücklagen (Kontengruppe 795)			
Jährliche Aufwände für Rücklagen			100.000,00	
2301	Entnahmen von Haushaltsrücklagen (Kontengruppe 894)			
2301	Entnahmen von Haushaltsrücklagen (Kontengruppe 895)			
Jährliche RL-Erträge f. Investitionen (finanzw.)		0,00		
Endbestand kumuliertes Haushaltspotential		61.700,00	100.000,00	-38.300,00

Nachweis der Investitionstätigkeit

1. Nachtragsvoranschlag 2021

Nachweis der Investitionstätigkeit

Marktgemeinde Wullersdorf

Vorhaben	Vorhabensbezeichnung	RA 2019	VA Vorjahre	VA 2021	Plan 2022	Plan 2023	Plan 2024	Plan 2025	Plan Gesamt
Konto	Bezeichnung								
1164000	FF Ankauf von Maschinen u. Geräten (2000 bis 2099)								
	Auszahlungen - Investitionen - Mittelverwendung		5.000,00	5.000,00	5.000,00	5.000,00	5.000,00	5.000,00	30.000,00
	Anschaffungs- oder Herstellungskosten		5.000,00	5.000,00	5.000,00	5.000,00	5.000,00	5.000,00	30.000,00
5/164000-040001	Ankauf von Maschinen und Gerätschaften		5.000,00	5.000,00	5.000,00	5.000,00	5.000,00	5.000,00	30.000,00
	Einzahlungen - Finanzierung - Mittelherkunft		5.000,00	5.000,00	5.000,00	5.000,00	5.000,00	5.000,00	30.000,00
	Mittel aus Geldfluss aus der operativen Gebarung		5.000,00	5.000,00	5.000,00	5.000,00	5.000,00	5.000,00	30.000,00
6/164000+829910	Zuführung		4.300,00	4.300,00	5.000,00	5.000,00	5.000,00	5.000,00	28.600,00
6/164000+829960	Überschuss Vorjahr		700,00	700,00					1.400,00
	Bedarfszuweisungen/KTZ		0,00	0,00	0,00	0,00	0,00	0,00	0,00
	Haushaltsrücklagen/Zahlungsmittelreserven		0,00	0,00	0,00	0,00	0,00	0,00	0,00
	Sonstige Kapitaltransfers und Subventionen		0,00	0,00	0,00	0,00	0,00	0,00	0,00
	Darlehen		0,00	0,00	0,00	0,00	0,00	0,00	0,00
	Finanzierungsleasing		0,00	0,00	0,00	0,00	0,00	0,00	0,00
	Veräußerung langfristiges Vermögen und sonstiges		0,00	0,00	0,00	0,00	0,00	0,00	0,00
Finanzierungsergebnis 1164000			0,00	0,00	0,00	0,00	0,00	0,00	0,00
			<i>inklusive Vorjahre</i>		0,00	0,00	0,00	0,00	
1240100	Vorhaben 240100 (2000 bis 2099)								
	Auszahlungen - Investitionen - Mittelverwendung		0,00	5.200,00	0,00	0,00	0,00	0,00	5.200,00
	Anschaffungs- oder Herstellungskosten		0,00	5.200,00	0,00	0,00	0,00	0,00	5.200,00
5/240100-042000	Neuausstattung KIGA Wullersdorf 2021			5.200,00					5.200,00
	Einzahlungen - Finanzierung - Mittelherkunft		0,00	5.200,00	0,00	0,00	0,00	0,00	5.200,00
	Mittel aus Geldfluss aus der operativen Gebarung		0,00	5.200,00	0,00	0,00	0,00	0,00	5.200,00
6/240100+829910	Zuführungen			5.200,00					5.200,00
	Bedarfszuweisungen/KTZ		0,00	0,00	0,00	0,00	0,00	0,00	0,00
	Haushaltsrücklagen/Zahlungsmittelreserven		0,00	0,00	0,00	0,00	0,00	0,00	0,00
	Sonstige Kapitaltransfers und Subventionen		0,00	0,00	0,00	0,00	0,00	0,00	0,00
	Darlehen		0,00	0,00	0,00	0,00	0,00	0,00	0,00
	Finanzierungsleasing		0,00	0,00	0,00	0,00	0,00	0,00	0,00
	Veräußerung langfristiges Vermögen und sonstiges		0,00	0,00	0,00	0,00	0,00	0,00	0,00
Finanzierungsergebnis 1240100			0,00	0,00	0,00	0,00	0,00	0,00	0,00
			<i>inklusive Vorjahre</i>		0,00	0,00	0,00	0,00	

1. Nachtragsvoranschlag 2021

Nachweis der Investitionstätigkeit

Marktgemeinde Wullersdorf

Vorhaben	Vorhabensbezeichnung	RA 2019	VA Vorjahre	VA 2021	Plan 2022	Plan 2023	Plan 2024	Plan 2025	Plan Gesamt
Konto	Bezeichnung								
1240200	Neubau KIGA Immendorf (2000 bis 2099)								
	Auszahlungen - Investitionen - Mittelverwendung		1.800.500,00	1.935.600,00	1.800.000,00	0,00	0,00	0,00	5.536.100,00
	Anschaffungs- oder Herstellungskosten		1.800.500,00	1.935.600,00	1.800.000,00	0,00	0,00	0,00	5.536.100,00
5/240200-010000	Kindergarten Neubau		1.732.300,00	1.929.600,00					3.661.900,00
5/240200-042000	Ausstattung Tagesbetreuung			6.000,00					6.000,00
5/240200-346000	Investitionsdarlehen von Finanzunternehmen				1.800.000,00				1.800.000,00
5/240200-729960	Abgang Vorjahr		68.200,00						68.200,00
	Einzahlungen - Finanzierung - Mittelherkunft		1.800.000,00	1.935.600,00	0,00	0,00	0,00	0,00	3.735.600,00
	Mittel aus Geldfluss aus der operativen Gebarung		0,00	1.235.600,00	0,00	0,00	0,00	0,00	1.235.600,00
6/240200+829910	Zuführung			6.000,00					6.000,00
6/240200+829960	Überschuss Vorjahr			1.229.600,00					1.229.600,00
	Bedarfszuweisungen/KTZ		0,00	0,00	0,00	0,00	0,00	0,00	0,00
	Haushaltsrücklagen/Zahlungsmittelreserven		0,00	0,00	0,00	0,00	0,00	0,00	0,00
	Sonstige Kapitaltransfers und Subventionen		0,00	0,00	0,00	0,00	0,00	0,00	0,00
	Darlehen		1.800.000,00	700.000,00	0,00	0,00	0,00	0,00	2.500.000,00
112300/94	KIGA Neubau Immendorf		1.800.000,00						1.800.000,00
112300/97	KIGA Neubau Immendorf Teil 2.			700.000,00					700.000,00
	Finanzierungsleasing		0,00	0,00	0,00	0,00	0,00	0,00	0,00
	Veräußerung langfristiges Vermögen und sonstiges		0,00	0,00	0,00	0,00	0,00	0,00	0,00
Finanzierungsergebnis 1240200			-500,00	0,00	-1.800.000,00	0,00	0,00	0,00	-1.800.500,00
				<i>inklusive Vorjahre</i>	-1.800.500,00	-1.800.500,00	-1.800.500,00	-1.800.500,00	
1269000	Vorhaben 269000 (2000 bis 2099)								
	Auszahlungen - Investitionen - Mittelverwendung		23.100,00	0,00	0,00	0,00	0,00	0,00	23.100,00
	Anschaffungs- oder Herstellungskosten		23.100,00	0,00	0,00	0,00	0,00	0,00	23.100,00
5/269000-777000	Kabinen-Neubau SK Wullersdorf Subvention		23.100,00						23.100,00
	Einzahlungen - Finanzierung - Mittelherkunft		23.100,00	0,00	0,00	0,00	0,00	0,00	23.100,00
	Mittel aus Geldfluss aus der operativen Gebarung		23.100,00	0,00	0,00	0,00	0,00	0,00	23.100,00
6/269000+829910	Zuführung von operativen HH		23.100,00						23.100,00
	Bedarfszuweisungen/KTZ		0,00	0,00	0,00	0,00	0,00	0,00	0,00
	Haushaltsrücklagen/Zahlungsmittelreserven		0,00	0,00	0,00	0,00	0,00	0,00	0,00
	Sonstige Kapitaltransfers und Subventionen		0,00	0,00	0,00	0,00	0,00	0,00	0,00
	Darlehen		0,00	0,00	0,00	0,00	0,00	0,00	0,00
	Finanzierungsleasing		0,00	0,00	0,00	0,00	0,00	0,00	0,00

1. Nachtragsvoranschlag 2021

Nachweis der Investitionstätigkeit

Marktgemeinde Wullersdorf

Vorhaben	Vorhabensbezeichnung	RA 2019	VA Vorjahre	VA 2021	Plan 2022	Plan 2023	Plan 2024	Plan 2025	Plan Gesamt
Konto	Bezeichnung								
	Veräußerung langfristiges Vermögen und sonstiges		0,00	0,00	0,00	0,00	0,00	0,00	0,00
Finanzierungsergebnis 1269000			0,00	0,00	0,00	0,00	0,00	0,00	0,00
			<i>inklusive Vorjahre</i>		0,00	0,00	0,00	0,00	
1530000 Neubau Rot Kreuz Haus Hollabrunn (2000 bis 2099)									
Auszahlungen - Investitionen - Mittelverwendung			24.500,00	18.700,00	0,00	0,00	0,00	0,00	43.200,00
Anschaffungs- oder Herstellungskosten			24.500,00	18.700,00	0,00	0,00	0,00	0,00	43.200,00
5/530000-777000	Kapitaltransferzlg. Neubau Rot-Kreuz Haus Hollabrunn		24.500,00	18.700,00					43.200,00
Einzahlungen - Finanzierung - Mittelherkunft			24.500,00	18.700,00	0,00	0,00	0,00	0,00	43.200,00
Mittel aus Geldfluss aus der operativen Gebarung			0,00	0,00	0,00	0,00	0,00	0,00	0,00
Bedarfszuweisungen/KTZ			24.500,00	18.700,00	0,00	0,00	0,00	0,00	43.200,00
6/530000+871003	Kapitaltransfers aus Gemeinde-Bedarfszuweisungsmittel		24.500,00	18.700,00					43.200,00
Haushaltsrücklagen/Zahlungsmittelreserven			0,00	0,00	0,00	0,00	0,00	0,00	0,00
Sonstige Kapitaltransfers und Subventionen			0,00	0,00	0,00	0,00	0,00	0,00	0,00
Darlehen			0,00	0,00	0,00	0,00	0,00	0,00	0,00
Finanzierungsleasing			0,00	0,00	0,00	0,00	0,00	0,00	0,00
Veräußerung langfristiges Vermögen und sonstiges			0,00	0,00	0,00	0,00	0,00	0,00	0,00
Finanzierungsergebnis 1530000			0,00	0,00	0,00	0,00	0,00	0,00	0,00
			<i>inklusive Vorjahre</i>		0,00	0,00	0,00	0,00	
1612000 Gemeindestraßenbau (2000 bis 2099)									
Auszahlungen - Investitionen - Mittelverwendung			284.300,00	171.500,00	180.000,00	180.000,00	180.000,00	150.000,00	1.145.800,00
Anschaffungs- oder Herstellungskosten			284.300,00	171.500,00	180.000,00	180.000,00	180.000,00	150.000,00	1.145.800,00
5/612000-002000	Baukosten		284.300,00	171.500,00	180.000,00	180.000,00	180.000,00	150.000,00	1.145.800,00
Einzahlungen - Finanzierung - Mittelherkunft			284.300,00	171.500,00	180.000,00	180.000,00	180.000,00	150.000,00	1.145.800,00
Mittel aus Geldfluss aus der operativen Gebarung			134.300,00	71.500,00	0,00	0,00	0,00	0,00	205.800,00
6/612000+001000	Veräußerung von Grundstücken		60.000,00						60.000,00
6/612000+829960	Überschuss Vorjahr		74.300,00	71.500,00					145.800,00
Bedarfszuweisungen/KTZ			150.000,00	100.000,00	180.000,00	180.000,00	180.000,00	150.000,00	940.000,00
6/612000+871003	Bedarfszuweisungen Land NÖ		150.000,00	100.000,00	180.000,00	180.000,00	180.000,00	150.000,00	940.000,00
Haushaltsrücklagen/Zahlungsmittelreserven			0,00	0,00	0,00	0,00	0,00	0,00	0,00
Sonstige Kapitaltransfers und Subventionen			0,00	0,00	0,00	0,00	0,00	0,00	0,00
Darlehen			0,00	0,00	0,00	0,00	0,00	0,00	0,00
Finanzierungsleasing			0,00	0,00	0,00	0,00	0,00	0,00	0,00

1. Nachtragsvoranschlag 2021

Nachweis der Investitionstätigkeit

Marktgemeinde Wullersdorf

Vorhaben	Vorhabensbezeichnung	RA 2019	VA Vorjahre	VA 2021	Plan 2022	Plan 2023	Plan 2024	Plan 2025	Plan Gesamt
Konto	Bezeichnung								
	Veräußerung langfristiges Vermögen und sonstiges		0,00	0,00	0,00	0,00	0,00	0,00	0,00
Finanzierungsergebnis 1612000			0,00	0,00	0,00	0,00	0,00	0,00	0,00
			<i>inklusive Vorjahre</i>		0,00	0,00	0,00	0,00	
1639000 Hochwasserschutz (2000 bis 2099)									
Auszahlungen - Investitionen - Mittelverwendung			154.600,00	50.000,00	0,00	0,00	0,00	0,00	204.600,00
Anschaffungs- oder Herstellungskosten			154.600,00	50.000,00	0,00	0,00	0,00	0,00	204.600,00
5/639000-060000	Baukosten Hochwasserschutz		154.600,00	50.000,00					204.600,00
Einzahlungen - Finanzierung - Mittelherkunft			154.600,00	50.000,00	0,00	0,00	0,00	0,00	204.600,00
Mittel aus Geldfluss aus der operativen Gebarung			4.600,00	50.000,00	0,00	0,00	0,00	0,00	54.600,00
6/639000+001000	Veräußerung von Grundstücken			50.000,00					50.000,00
6/639000+829960	Überschuss Vorjahr		4.600,00						4.600,00
Bedarfszuweisungen/KTZ			0,00	0,00	0,00	0,00	0,00	0,00	0,00
Haushaltsrücklagen/Zahlungsmittelreserven			0,00	0,00	0,00	0,00	0,00	0,00	0,00
Sonstige Kapitaltransfers und Subventionen			0,00	0,00	0,00	0,00	0,00	0,00	0,00
Darlehen			150.000,00	0,00	0,00	0,00	0,00	0,00	150.000,00
112300/93	HW-Schutz		150.000,00						150.000,00
Finanzierungsleasing			0,00	0,00	0,00	0,00	0,00	0,00	0,00
Veräußerung langfristiges Vermögen und sonstiges			0,00	0,00	0,00	0,00	0,00	0,00	0,00
Finanzierungsergebnis 1639000			0,00	0,00	0,00	0,00	0,00	0,00	0,00
			<i>inklusive Vorjahre</i>		0,00	0,00	0,00	0,00	
1680000 Versorgungsleitungen Breitband A1 (2000 bis 2099)									
Auszahlungen - Investitionen - Mittelverwendung			10.000,00	40.000,00	0,00	0,00	0,00	0,00	50.000,00
Anschaffungs- oder Herstellungskosten			10.000,00	40.000,00	0,00	0,00	0,00	0,00	50.000,00
5/680000-050000	Versorgungsleitung Breitband A1		10.000,00	40.000,00					50.000,00
Einzahlungen - Finanzierung - Mittelherkunft			10.000,00	40.000,00	0,00	0,00	0,00	0,00	50.000,00
Mittel aus Geldfluss aus der operativen Gebarung			10.000,00	40.000,00	0,00	0,00	0,00	0,00	50.000,00
6/680000+828000	Rückersätze von Aufwendungen			17.700,00					17.700,00
6/680000+829910	Zuführung		10.000,00	22.300,00					32.300,00
Bedarfszuweisungen/KTZ			0,00	0,00	0,00	0,00	0,00	0,00	0,00
Haushaltsrücklagen/Zahlungsmittelreserven			0,00	0,00	0,00	0,00	0,00	0,00	0,00
Sonstige Kapitaltransfers und Subventionen			0,00	0,00	0,00	0,00	0,00	0,00	0,00
Darlehen			0,00	0,00	0,00	0,00	0,00	0,00	0,00
Finanzierungsleasing			0,00	0,00	0,00	0,00	0,00	0,00	0,00

1. Nachtragsvoranschlag 2021

Nachweis der Investitionstätigkeit

Marktgemeinde Wullersdorf

Vorhaben	Vorhabensbezeichnung	RA 2019	VA Vorjahre	VA 2021	Plan 2022	Plan 2023	Plan 2024	Plan 2025	Plan Gesamt
Konto	Bezeichnung								
	Veräußerung langfristiges Vermögen und sonstiges		0,00	0,00	0,00	0,00	0,00	0,00	0,00
Finanzierungsergebnis 1680000			0,00	0,00	0,00	0,00	0,00	0,00	0,00
			<i>inklusive Vorjahre</i>		0,00	0,00	0,00	0,00	
1710000	Güterwege (2000 bis 2099)								
	Auszahlungen - Investitionen - Mittelverwendung		50.000,00	40.000,00	40.000,00	40.000,00	40.000,00	40.000,00	250.000,00
	Anschaffungs- oder Herstellungskosten		50.000,00	40.000,00	40.000,00	40.000,00	40.000,00	40.000,00	250.000,00
	5/710000-002000 Baukosten Güterweginstandhaltung		50.000,00	40.000,00	40.000,00	40.000,00	40.000,00	40.000,00	250.000,00
	Einzahlungen - Finanzierung - Mittelherkunft		50.000,00	40.000,00	40.000,00	40.000,00	40.000,00	40.000,00	250.000,00
	Mittel aus Geldfluss aus der operativen Gebarung		25.000,00	23.800,00	20.000,00	20.000,00	20.000,00	20.000,00	128.800,00
	6/710000+829910 Zuführung		23.200,00	23.800,00	20.000,00	20.000,00	20.000,00	20.000,00	127.000,00
	6/710000+829960 Überschuss Vorjahr		1.800,00						1.800,00
	Bedarfszuweisungen/KTZ		25.000,00	16.200,00	20.000,00	20.000,00	20.000,00	20.000,00	121.200,00
	6/710000+301207 Landesbeitrag ST 8		12.500,00	10.000,00	10.000,00	10.000,00	10.000,00	10.000,00	62.500,00
	6/710000+871003 Bedarfszuweisungen Land NÖ		12.500,00	6.200,00	10.000,00	10.000,00	10.000,00	10.000,00	58.700,00
	Haushaltsrücklagen/Zahlungsmittelreserven		0,00	0,00	0,00	0,00	0,00	0,00	0,00
	Sonstige Kapitaltransfers und Subventionen		0,00	0,00	0,00	0,00	0,00	0,00	0,00
	Darlehen		0,00	0,00	0,00	0,00	0,00	0,00	0,00
	Finanzierungsleasing		0,00	0,00	0,00	0,00	0,00	0,00	0,00
	Veräußerung langfristiges Vermögen und sonstiges		0,00	0,00	0,00	0,00	0,00	0,00	0,00
Finanzierungsergebnis 1710000			0,00	0,00	0,00	0,00	0,00	0,00	0,00
			<i>inklusive Vorjahre</i>		0,00	0,00	0,00	0,00	
1710100	Vorhaben 710100 (2000 bis 2099)								
	Auszahlungen - Investitionen - Mittelverwendung		0,00	30.000,00	0,00	0,00	0,00	0,00	30.000,00
	Anschaffungs- oder Herstellungskosten		0,00	30.000,00	0,00	0,00	0,00	0,00	30.000,00
	5/710100-000207 Güterwege Baurestmassenverwertung			30.000,00					30.000,00
	Einzahlungen - Finanzierung - Mittelherkunft		0,00	30.000,00	0,00	0,00	0,00	0,00	30.000,00
	Mittel aus Geldfluss aus der operativen Gebarung		0,00	30.000,00	0,00	0,00	0,00	0,00	30.000,00
	6/710100+829910 Zuführung			30.000,00					30.000,00
	Bedarfszuweisungen/KTZ		0,00	0,00	0,00	0,00	0,00	0,00	0,00
	Haushaltsrücklagen/Zahlungsmittelreserven		0,00	0,00	0,00	0,00	0,00	0,00	0,00
	Sonstige Kapitaltransfers und Subventionen		0,00	0,00	0,00	0,00	0,00	0,00	0,00
	Darlehen		0,00	0,00	0,00	0,00	0,00	0,00	0,00

1. Nachtragsvoranschlag 2021

Nachweis der Investitionstätigkeit

Marktgemeinde Wullersdorf

Vorhaben	Vorhabensbezeichnung	RA 2019	VA Vorjahre	VA 2021	Plan 2022	Plan 2023	Plan 2024	Plan 2025	Plan Gesamt
Konto	Bezeichnung								
Finanzierungsleasing			0,00	0,00	0,00	0,00	0,00	0,00	0,00
Veräußerung langfristiges Vermögen und sonstiges			0,00	0,00	0,00	0,00	0,00	0,00	0,00
Finanzierungsergebnis 1710100			0,00	0,00	0,00	0,00	0,00	0,00	0,00
			<i>inklusive Vorjahre</i>		0,00	0,00	0,00	0,00	
1816000 Straßenbeleuchtung (2000 bis 2099)									
Auszahlungen - Investitionen - Mittelverwendung			10.000,00	60.000,00	5.000,00	5.000,00	5.000,00	5.000,00	90.000,00
Anschaffungs- oder Herstellungskosten			10.000,00	60.000,00	5.000,00	5.000,00	5.000,00	5.000,00	90.000,00
5/816000-050100	Straßenbeleuchtung Erneuerung		10.000,00	60.000,00	5.000,00	5.000,00	5.000,00	5.000,00	90.000,00
Einzahlungen - Finanzierung - Mittelherkunft			10.000,00	60.000,00	5.000,00	5.000,00	5.000,00	5.000,00	90.000,00
Mittel aus Geldfluss aus der operativen Gebarung			10.000,00	60.000,00	5.000,00	5.000,00	5.000,00	5.000,00	90.000,00
6/816000+829910	Zuführung		10.000,00	60.000,00	5.000,00	5.000,00	5.000,00	5.000,00	90.000,00
Bedarfszuweisungen/KTZ			0,00	0,00	0,00	0,00	0,00	0,00	0,00
Haushaltsrücklagen/Zahlungsmittelreserven			0,00	0,00	0,00	0,00	0,00	0,00	0,00
Sonstige Kapitaltransfers und Subventionen			0,00	0,00	0,00	0,00	0,00	0,00	0,00
Darlehen			0,00	0,00	0,00	0,00	0,00	0,00	0,00
Finanzierungsleasing			0,00	0,00	0,00	0,00	0,00	0,00	0,00
Veräußerung langfristiges Vermögen und sonstiges			0,00	0,00	0,00	0,00	0,00	0,00	0,00
Finanzierungsergebnis 1816000			0,00	0,00	0,00	0,00	0,00	0,00	0,00
			<i>inklusive Vorjahre</i>		0,00	0,00	0,00	0,00	
1840000 Grundankauf zur Bauplatzbeschaffung (2000 bis 2099)									
Auszahlungen - Investitionen - Mittelverwendung			651.800,00	264.100,00	0,00	0,00	0,00	0,00	915.900,00
Anschaffungs- oder Herstellungskosten			651.800,00	264.100,00	0,00	0,00	0,00	0,00	915.900,00
5/840000-001000	Grundankäufe zur Bauplatzbeschaffung		651.800,00	264.100,00					915.900,00
Einzahlungen - Finanzierung - Mittelherkunft			651.800,00	264.100,00	0,00	0,00	0,00	0,00	915.900,00
Mittel aus Geldfluss aus der operativen Gebarung			321.800,00	264.100,00	0,00	0,00	0,00	0,00	585.900,00
6/840000+001000	Veräußerungen v. Grundstücken		100.000,00	66.400,00					166.400,00
6/840000+829960	Überschuss Vorjahr		221.800,00	197.700,00					419.500,00
Bedarfszuweisungen/KTZ			30.000,00	0,00	0,00	0,00	0,00	0,00	30.000,00
6/840000+871101	Bedarfszuweisungsmittel (Härfonds)		30.000,00						30.000,00
Haushaltsrücklagen/Zahlungsmittelreserven			0,00	0,00	0,00	0,00	0,00	0,00	0,00
Sonstige Kapitaltransfers und Subventionen			0,00	0,00	0,00	0,00	0,00	0,00	0,00

1. Nachtragsvoranschlag 2021

Nachweis der Investitionstätigkeit

Marktgemeinde Wullersdorf

Vorhaben	Vorhabensbezeichnung	RA 2019	VA Vorjahre	VA 2021	Plan 2022	Plan 2023	Plan 2024	Plan 2025	Plan Gesamt
Konto	Bezeichnung								
Darlehen			300.000,00	0,00	0,00	0,00	0,00	0,00	300.000,00
107164/95	Grundankauf		300.000,00						300.000,00
Finanzierungsleasing			0,00	0,00	0,00	0,00	0,00	0,00	0,00
Veräußerung langfristiges Vermögen und sonstiges			0,00	0,00	0,00	0,00	0,00	0,00	0,00
Finanzierungsergebnis 1840000			0,00	0,00	0,00	0,00	0,00	0,00	0,00
			<i>inklusive Vorjahre</i>		0,00	0,00	0,00	0,00	
1850000	WVA Überwachung (2000 bis 2099)								
Auszahlungen - Investitionen - Mittelverwendung			26.000,00	350.000,00	0,00	0,00	0,00	0,00	376.000,00
Anschaffungs- oder Herstellungskosten			26.000,00	350.000,00	0,00	0,00	0,00	0,00	376.000,00
5/850000-050008	WVA - Baukosten		26.000,00	350.000,00					376.000,00
Einzahlungen - Finanzierung - Mittelherkunft			27.200,00	350.000,00	1.200,00	1.200,00	1.200,00	1.200,00	382.000,00
Mittel aus Geldfluss aus der operativen Gebarung			27.200,00	0,00	1.200,00	1.200,00	1.200,00	1.200,00	32.000,00
6/850000+829910	Zuführung		27.200,00		1.200,00	1.200,00	1.200,00	1.200,00	32.000,00
Bedarfszuweisungen/KTZ			0,00	0,00	0,00	0,00	0,00	0,00	0,00
Haushaltsrücklagen/Zahlungsmittelreserven			0,00	0,00	0,00	0,00	0,00	0,00	0,00
Sonstige Kapitaltransfers und Subventionen			0,00	0,00	0,00	0,00	0,00	0,00	0,00
Darlehen			0,00	350.000,00	0,00	0,00	0,00	0,00	350.000,00
115604/96	WVA Sanierungsmaßnahmen			100.000,00					100.000,00
115604/98	WVA Sanierungsmaßnahmen Wullersdorf-Kalladorf			250.000,00					250.000,00
Finanzierungsleasing			0,00	0,00	0,00	0,00	0,00	0,00	0,00
Veräußerung langfristiges Vermögen und sonstiges			0,00	0,00	0,00	0,00	0,00	0,00	0,00
Finanzierungsergebnis 1850000			1.200,00	0,00	1.200,00	1.200,00	1.200,00	1.200,00	6.000,00
			<i>inklusive Vorjahre</i>		2.400,00	3.600,00	4.800,00	6.000,00	
1851000	Abwasserbeseitigung (2000 bis 2099)								
Auszahlungen - Investitionen - Mittelverwendung			150.000,00	150.000,00	30.000,00	20.000,00	20.000,00	20.000,00	390.000,00
Anschaffungs- oder Herstellungskosten			150.000,00	150.000,00	30.000,00	20.000,00	20.000,00	20.000,00	390.000,00
5/851000-050009	Baukosten		150.000,00	150.000,00	30.000,00	20.000,00	20.000,00	20.000,00	390.000,00
Einzahlungen - Finanzierung - Mittelherkunft			154.600,00	150.000,00	34.600,00	24.600,00	24.600,00	24.600,00	413.000,00
Mittel aus Geldfluss aus der operativen Gebarung			124.600,00	50.000,00	14.600,00	4.600,00	4.600,00	4.600,00	203.000,00
6/851000+829910	Zuführung		92.200,00	24.500,00	14.600,00	4.600,00	4.600,00	4.600,00	145.100,00
6/851000+829960	Überschuss Vorjahr		32.400,00	25.500,00					57.900,00
Bedarfszuweisungen/KTZ			0,00	0,00	0,00	0,00	0,00	0,00	0,00
Haushaltsrücklagen/Zahlungsmittelreserven			0,00	0,00	0,00	0,00	0,00	0,00	0,00

1. Nachtragsvoranschlag 2021

Nachweis der Investitionstätigkeit

Marktgemeinde Wullersdorf

Vorhaben	Vorhabensbezeichnung	RA 2019	VA Vorjahre	VA 2021	Plan 2022	Plan 2023	Plan 2024	Plan 2025	Plan Gesamt
Konto	Bezeichnung								
Sonstige Kapitaltransfers und Subventionen			30.000,00	100.000,00	20.000,00	20.000,00	20.000,00	20.000,00	210.000,00
6/851000+307000	Kanaleinmündungsabgaben neu		30.000,00						30.000,00
6/851000+307001	Kanaleinmündungsabgabe			100.000,00	20.000,00	20.000,00	20.000,00	20.000,00	180.000,00
Darlehen			0,00	0,00	0,00	0,00	0,00	0,00	0,00
Finanzierungsleasing			0,00	0,00	0,00	0,00	0,00	0,00	0,00
Veräußerung langfristiges Vermögen und sonstiges			0,00	0,00	0,00	0,00	0,00	0,00	0,00
Finanzierungsergebnis 1851000			4.600,00	0,00	4.600,00	4.600,00	4.600,00	4.600,00	23.000,00
				<i>inklusive Vorjahre</i>	9.200,00	13.800,00	18.400,00	23.000,00	
1853000 Gemeindegebäude (2000 bis 2099)									
Auszahlungen - Investitionen - Mittelverwendung			85.000,00	689.500,00	10.000,00	10.000,00	10.000,00	10.000,00	814.500,00
Anschaffungs- oder Herstellungskosten			85.000,00	689.500,00	10.000,00	10.000,00	10.000,00	10.000,00	814.500,00
5/853000-010010	Baukosten f. Sanierung		75.000,00	62.400,00	10.000,00	10.000,00	10.000,00	10.000,00	177.400,00
5/853000-010011	Fassadensanierung ehem. VS Hauptplatz Wull.			110.400,00					110.400,00
5/853000-010012	Sanierung Gemeindesaal			516.700,00					516.700,00
5/853000-042000	Amts-, Betriebs- und Geschäftsausstattung		10.000,00						10.000,00
Einzahlungen - Finanzierung - Mittelherkunft			65.000,00	689.500,00	10.000,00	10.000,00	10.000,00	10.000,00	794.500,00
Mittel aus Geldfluss aus der operativen Gebarung			65.000,00	243.800,00	10.000,00	10.000,00	10.000,00	10.000,00	348.800,00
6/853000+001000	Veräußerungen von Grundstücken		60.000,00	243.800,00	10.000,00	10.000,00	10.000,00	10.000,00	343.800,00
6/853000+829910	Zuführung		5.000,00						5.000,00
Bedarfszuweisungen/KTZ			0,00	200.000,00	0,00	0,00	0,00	0,00	200.000,00
6/853000+301000	Finanzierungsbeitrag Land NÖ Kunst u.Kultur			40.000,00					40.000,00
6/853000+871003	Bedarfszuweisung Land Nö			160.000,00					160.000,00
Haushaltsrücklagen/Zahlungsmittelreserven			0,00	0,00	0,00	0,00	0,00	0,00	0,00
Sonstige Kapitaltransfers und Subventionen			0,00	245.700,00	0,00	0,00	0,00	0,00	245.700,00
6/853000+300000	Sonderförderung			245.700,00					245.700,00
Darlehen			0,00	0,00	0,00	0,00	0,00	0,00	0,00
Finanzierungsleasing			0,00	0,00	0,00	0,00	0,00	0,00	0,00
Veräußerung langfristiges Vermögen und sonstiges			0,00	0,00	0,00	0,00	0,00	0,00	0,00
Finanzierungsergebnis 1853000			-20.000,00	0,00	0,00	0,00	0,00	0,00	-20.000,00
				<i>inklusive Vorjahre</i>	-20.000,00	-20.000,00	-20.000,00	-20.000,00	

1. Nachtragsvoranschlag 2021

Nachweis der Investitionstätigkeit

Marktgemeinde Wullersdorf

Vorhaben	Vorhabensbezeichnung	RA 2019	VA Vorjahre	VA 2021	Plan 2022	Plan 2023	Plan 2024	Plan 2025	Plan Gesamt
Konto	Bezeichnung								
2299999	Sonstige Vorhaben Klasse 0 (2020 bis 2099)								
	Auszahlungen - Investitionen - Mittelverwendung		99.300,00	59.600,00	17.600,00	8.600,00	8.600,00	8.100,00	201.800,00
	Anschaffungs- oder Herstellungskosten		99.300,00	59.600,00	17.600,00	8.600,00	8.600,00	8.100,00	201.800,00
1/010000-020000	Maschinen und maschinelle Anlagen		2.000,00	1.000,00	2.000,00	2.000,00	2.000,00	2.000,00	11.000,00
1/010000-042000	Amtsausstattung		16.000,00	1.000,00	1.000,00	1.000,00	1.000,00	500,00	20.500,00
1/010000-070000	Software (immaterielle Vermögenswerte)		30.000,00	10.000,00	10.000,00	1.000,00	1.000,00	1.000,00	53.000,00
1/031000-070000	Aktivierungsfähige Rechte (immaterielle Vermögenswerte)			25.000,00					25.000,00
1/211000-020000	Maschinen und maschinelle Anlagen		200,00						200,00
1/211000-042000	Betriebsausstattung		500,00	16.000,00					16.500,00
1/240100-020000	Maschinen und maschinelle Anlagen		300,00						300,00
1/240100-042000	Betriebsausstattung		1.000,00						1.000,00
1/240200-020000	Maschinen und maschinelle Anlagen		300,00						300,00
1/240200-042000	Betriebsausstattung		1.000,00						1.000,00
1/250000-042000	Betriebsausstattung		300,00						300,00
1/520000-006000	Instandhaltung von Windschutzanlagen		1.000,00	2.000,00	2.000,00	2.000,00	2.000,00	2.000,00	11.000,00
1/612000-050000	Sonderanlagen		600,00	600,00	600,00	600,00	600,00	600,00	3.600,00
1/629000-006000	Sonstige Grundstückseinrichtungen		100,00						100,00
1/640000-050000	Ankauf von Verkehrszeichen			1.000,00	1.000,00	1.000,00	1.000,00	1.000,00	5.000,00
1/814000-020000	Maschinen und maschinelle Anlagen		500,00						500,00
1/817100-042000	Betriebsausstattung		200,00						200,00
1/817200-042000	Betriebsausstattung		100,00						100,00
1/817300-042000	Betriebsausstattung		100,00						100,00
1/817400-042000	Betriebsausstattung		100,00						100,00
1/821000-040000	Anschaffung von Fahrzeugen und Geräten		43.000,00	3.000,00	1.000,00	1.000,00	1.000,00	1.000,00	50.000,00
1/840000-000000	Grundankauf		2.000,00						2.000,00
	Einzahlungen - Finanzierung - Mittelherkunft		220.000,00	300.000,00	100.000,00	100.000,00	50.000,00	50.000,00	820.000,00
	Mittel aus Geldfluss aus der operativen Gebarung		220.000,00	300.000,00	100.000,00	100.000,00	50.000,00	50.000,00	820.000,00
2/840000+001000	Veräußerung von Grundstücken		220.000,00	300.000,00	100.000,00	100.000,00	50.000,00	50.000,00	820.000,00
	Bedarfszuweisungen/KTZ		0,00	0,00	0,00	0,00	0,00	0,00	0,00
	Haushaltsrücklagen/Zahlungsmittelreserven		0,00	0,00	0,00	0,00	0,00	0,00	0,00
	Sonstige Kapitaltransfers und Subventionen		0,00	0,00	0,00	0,00	0,00	0,00	0,00

1. Nachtragsvoranschlag 2021

Nachweis der Investitionstätigkeit

Marktgemeinde Wullersdorf

Vorhaben	Vorhabensbezeichnung	RA 2019	VA Vorjahre	VA 2021	Plan 2022	Plan 2023	Plan 2024	Plan 2025	Plan Gesamt
Konto	Bezeichnung								
Darlehen			0,00	0,00	0,00	0,00	0,00	0,00	0,00
Finanzierungsleasing			0,00	0,00	0,00	0,00	0,00	0,00	0,00
Veräußerung langfristiges Vermögen und sonstiges			0,00	0,00	0,00	0,00	0,00	0,00	0,00
Finanzierungsergebnis 2299999			120.700,00	240.400,00	82.400,00	91.400,00	41.400,00	41.900,00	618.200,00
				<i>inklusive Vorjahre</i>	443.500,00	534.900,00	576.300,00	618.200,00	

1. Nachtragsvoranschlag 2021

Nachweis der Investitionstätigkeit

Marktgemeinde Wullersdorf

Salden Finanzierungsergebnisse		VA Vorjahre	VA 2021	Plan 2022	Plan 2023	Plan 2024	Plan 2025	Plan Gesamt
1164000	FF Ankauf von Maschinen u. Geräten (2000 bis 2099)	0,00	0,00	0,00	0,00	0,00	0,00	0,00
		<i>inklusive Vorjahre</i>		0,00	0,00	0,00	0,00	
1240100	Vorhaben 240100 (2000 bis 2099)	0,00	0,00	0,00	0,00	0,00	0,00	0,00
		<i>inklusive Vorjahre</i>		0,00	0,00	0,00	0,00	
1240200	Neubau KIGA Immendorf (2000 bis 2099)	-500,00	0,00	-1.800.000,00	0,00	0,00	0,00	-1.800.500,00
		<i>inklusive Vorjahre</i>		-1.800.500,00	-1.800.500,00	-1.800.500,00	-1.800.500,00	
1269000	Vorhaben 269000 (2000 bis 2099)	0,00	0,00	0,00	0,00	0,00	0,00	0,00
		<i>inklusive Vorjahre</i>		0,00	0,00	0,00	0,00	
1530000	Neubau Rot Kreuz Haus Hollabrunn (2000 bis 2099)	0,00	0,00	0,00	0,00	0,00	0,00	0,00
		<i>inklusive Vorjahre</i>		0,00	0,00	0,00	0,00	
1612000	Gemeindestraßenbau (2000 bis 2099)	0,00	0,00	0,00	0,00	0,00	0,00	0,00
		<i>inklusive Vorjahre</i>		0,00	0,00	0,00	0,00	
1639000	Hochwasserschutz (2000 bis 2099)	0,00	0,00	0,00	0,00	0,00	0,00	0,00
		<i>inklusive Vorjahre</i>		0,00	0,00	0,00	0,00	
1680000	Versorgungsleitungen Breitband A1 (2000 bis 2099)	0,00	0,00	0,00	0,00	0,00	0,00	0,00
		<i>inklusive Vorjahre</i>		0,00	0,00	0,00	0,00	
1710000	Güterwege (2000 bis 2099)	0,00	0,00	0,00	0,00	0,00	0,00	0,00
		<i>inklusive Vorjahre</i>		0,00	0,00	0,00	0,00	
1710100	Vorhaben 710100 (2000 bis 2099)	0,00	0,00	0,00	0,00	0,00	0,00	0,00
		<i>inklusive Vorjahre</i>		0,00	0,00	0,00	0,00	
1816000	Straßenbeleuchtung (2000 bis 2099)	0,00	0,00	0,00	0,00	0,00	0,00	0,00
		<i>inklusive Vorjahre</i>		0,00	0,00	0,00	0,00	
1840000	Grundankauf zur Bauplatzbeschaffung (2000 bis 2099)	0,00	0,00	0,00	0,00	0,00	0,00	0,00
		<i>inklusive Vorjahre</i>		0,00	0,00	0,00	0,00	
1850000	WVA Überwachung (2000 bis 2099)	1.200,00	0,00	1.200,00	1.200,00	1.200,00	1.200,00	6.000,00
		<i>inklusive Vorjahre</i>		2.400,00	3.600,00	4.800,00	6.000,00	
1851000	Abwasserbeseitigung (2000 bis 2099)	4.600,00	0,00	4.600,00	4.600,00	4.600,00	4.600,00	23.000,00
		<i>inklusive Vorjahre</i>		9.200,00	13.800,00	18.400,00	23.000,00	
1853000	Gemeindegebäude (2000 bis 2099)	-20.000,00	0,00	0,00	0,00	0,00	0,00	-20.000,00
		<i>inklusive Vorjahre</i>		-20.000,00	-20.000,00	-20.000,00	-20.000,00	
Saldo Investive Einzelvorhaben		-14.700,00	0,00	-1.794.200,00	5.800,00	5.800,00	5.800,00	-1.791.500,00
		<i>inklusive Vorjahre</i>		-1.808.900,00	-1.803.100,00	-1.797.300,00	-1.791.500,00	

1. Nachtragsvoranschlag 2021

Marktgemeinde Wullersdorf

Nachweis der Investitionstätigkeit

Salden Finanzierungsergebnisse		VA Vorjahre	VA 2021	Plan 2022	Plan 2023	Plan 2024	Plan 2025	Plan Gesamt
2299999	Sonstige Vorhaben Klasse 0 (2020 bis 2099)	120.700,00	240.400,00	82.400,00	91.400,00	41.400,00	41.900,00	618.200,00
			<i>inklusive Vorjahre</i>	443.500,00	534.900,00	576.300,00	618.200,00	
Saldo Sonstige Investitionen		120.700,00	240.400,00	82.400,00	91.400,00	41.400,00	41.900,00	618.200,00
			<i>inklusive Vorjahre</i>	443.500,00	534.900,00	576.300,00	618.200,00	
Saldo der gesamten Investitionstätigkeit		106.000,00	240.400,00	-1.711.800,00	97.200,00	47.200,00	47.700,00	-1.173.300,00
			<i>inklusive Vorjahre</i>	-1.365.400,00	-1.268.200,00	-1.221.000,00	-1.173.300,00	

Leasingspiegel (Anlage 6i)

Finanzierungsleasing

Ansatz- oder Projektbezeichnung	Anschaffungskosten	Buchwert 31.12.2020	Buchwert 31.12.2021	Summe ausstehender Mindestleasing- zahlungen	Restlaufzeit in Jahren
Summe	0,00	0,00	0,00	0,00	

Wirtschaftliche Unternehmungen, Betriebe, betriebsähnliche Einrichtungen gem. § 1 Abs. 2

Summe	0,00	0,00	0,00	0,00	
-------	------	------	------	------	--

Operating Leasing

Ansatz- oder Projektbezeichnung	Grundmietzeit in Jahren	Gesamtkosten	Einmalkauti- on	Leasingentgelt (ohne laufender Kauti- on)	Laufende Kauti- on	Restlaufzeit in Jahren	Kumulierte Restzahlungen
Summe		0,00	0,00	0,00	0,00		0,00

Wirtschaftliche Unternehmungen, Betriebe, betriebsähnliche Einrichtungen gem. § 1 Abs. 2

Summe		0,00	0,00	0,00	0,00		0,00
-------	--	------	------	------	------	--	------

Nachweis Vermögen mit abgeänderter Nutzungsdauer

1. Nachtragsvoranschlag 2021

Marktgemeinde Wullersdorf

Nachweis Vermögen mit abgeänderter Nutzungsdauer

Konto	Bezeichnung	Nutzungsdauer lt. VRV	Abweichende Nutzungsdauer	Begründung
3/0440001/00036	BA 101 LIS	0,0	25,0	Lt. IVW3
3/0440001/06567	KT BA 101 LIS	0,0	25,0	Lt. IVW3
4/0430001/06551	2011	0,0	10,0	Lt. IVW3
4/0430001/06552	2012	0,0	10,0	Lt. IVW3
4/0430001/06553	2013	0,0	10,0	Lt. IVW3
4/0430001/06554	2014	0,0	10,0	Lt. IVW3
4/0430001/06555	2016	0,0	10,0	Lt. IVW3
4/0430001/06556	2018	0,0	10,0	Lt. IVW3
4/0430001/06557	2019	0,0	10,0	Lt. IVW3
4/0440001/00623	ICM	0,0	5,0	Lt. IVW3
4/0440001/00625	k5 Finanz Umstellung	0,0	5,0	Lt. IVW3
5/0440001/00001	Leitungskataster	0,0	25,0	Lt. IVW3

Rückstellungsspiegel (Anlage 6q)

1. Nachtragsvoranschlag 2021

Rückstellungsspiegel (Anlage 6q)

Marktgemeinde Wullersdorf

Rückstellung	Stand 31.12.2020	Dotierungen (+)	Verbrauch (-)	Auflösung (-)	Stand 31.12.2021
Kurzfristig	0,00	0,00	0,00	0,00	0,00
Rückstellungen für Prozesskosten					
Rückstellungen für nicht konsumierte Urlaube					
Rückstellungen für ausstehende Rechnungen					
Sonstige kurzfristige Rückstellungen					
Langfristig	124.200,00	9.100,00	0,00	0,00	133.300,00
Rückstellungen für Abfertigungen	41.500,00	1.700,00			43.200,00
Rückstellungen für Jubiläumszuwendungen	82.700,00	7.400,00			90.100,00
Rückstellungen für Haftungen					
Rückstellungen für Sanierung von Altlasten					
Rückstellungen für Pensionen (Säule I)					
Sonstige langfristige Rückstellungen					
Gesamtsumme	124.200,00	9.100,00	0,00	0,00	133.300,00

Dienstpostenplan
- interne Anlage b

Dienstpostenplan / Stellenplan - 1. Nachtragsvoranschlag 2021

Der Dienstpostenplan ist Teil des 1. Nachtragsvoranschlages 2021.

Die Aufnahme eines Vertragsbediensteten darf nur erfolgen, wenn ein im Dienstpostenplan vorgesehener Dienstposten frei ist und die Aufnahmeerfordernisse erfüllt sind (§ 2 GVBG/ § 3 GBDO).

Dienstpostenplan im Voranschlag							
DZW	Bezeichnung des Dienstzweiges	Anzahl	Entlohnungsgruppe	Funktionsverwendung			
				Anzahl	FGP	Bezeichnung	Pzlg
69	Rechnungsfachdienst	6	5	2	7	Amtsleiterin	✓
						Kassenverwalter	
69	Rechnungsfachdienst	1	4				
17	Hilfsdienst	1	3				
17	Hilfsdienst	4	1				
16	Schulwart	1	2				
12	Kindergartenhilfsdienst	11	3				
11	angelernter Arbeiter	3	3				
2	Facharbeiter	2	5	2	7	Bauhofleiter	
						Wassermeister	

Zeichenerklärung	
Funktionsdienstposten gem. § 2 Abs. 3 lit. a)-d) GBDO 1976	
leitender Gemeindebeamte	a)
Leiter einer Abteilung/ Amtes/ Referates/ wirtschaftlichen Unternehmung	b)
die mit einem Leiterposten (lit.a und b) vergleichbaren DP	c)
DP mit hervorgehobener Verwendung	d)
Anspruch auf Personalzulage	✓

Seite	Inhalt
1	Vorbericht
15	NVA Ergebnishaushalt Gesamt 1. Ebene (Anlage 1a) - interne Vergütungen enthalten
19	NVA Ergebnishaushalt Gesamt 1. und 2. Ebene (Anlage 1a) - interne Vergütungen enthalten
23	NVA Ergebnishaushalt Bereichsbudget 1. und 2. Ebene (Anlage 1a)
45	NVA Finanzierungshaushalt Gesamt 1. Ebene (Anlage 1b) - interne Vergütungen enthalten
49	NVA Finanzierungshaushalt Gesamt 1. und 2. Ebene (Anlage 1b) - interne Vergütungen enthalten
55	NVA Finanzierungshaushalt Bereichsbudget 1. und 2. Ebene (Anlage 1b)
97	Querschnitt (Anlage 5b)
103	NVA Ergebnis- und Finanzierungsvoranschlag Detailnachweis
185	Personaldaten iSd ÖStp (Anlage 4)
189	Nachweis über Transferzahlungen (Anlage 6a)
193	Nachweis über Haushaltsrücklagen und Zahlungsmittelreserven (Anlage 6b)
197	Einzelnachweis über Finanzschulden und Schuldendienst (Anlage 6c)
209	Nachweis über hausinterne Vergütungen (Anlage 6f)
213	MFP - Ergebnishaushalt Gesamt 1. und 2. Ebene - interne Vergütungen enthalten
217	MFP - Finanzierungshaushalt Gesamt 1. und 2. Ebene - interne Vergütungen enthalten
223	Haushaltspotential (aufbauend auf der Ergebnisrechnung)
227	Nachweis der Investitionstätigkeit
241	Leasingspiegel (Anlage 6i)
245	Nachweis Vermögen mit abgeänderter Nutzungsdauer
249	Rückstellungsspiegel (Anlage 6q)
253	Dienstpostenplan