

<u>Bezeichnung</u>	<u>Seite</u>
Deckblatt.....	1
Gemeindesteuern .....	2
Abschrift der Öffentlichen Kundmachung und Einladungskurrende .....	3 – 5
Abschrift aus dem Sitzungsprotokoll .....	6 – 9
Summenübersicht Ordentlicher und Außerordentlicher Haushalt .....	10 – 14
Rechnungsquerschnitt.....	15 – 17
Einzelübersicht Ordentlicher und Außerordentlicher Haushalt.....	18 – 93
Nachweis über Leistungen für Personal und Pensionen.....	94 – 99
Nachweis über Leistungen für Personal und Pensionen.....	100 – 104
Nachweis über Finanzzuweisungen, Zuschüsse oder Beiträge an Gebietskörperschaften.....	105
Nachweis der Rücklagen .....	106 – 120
Nachweis über Schuldendienst und Schuldenstand am Ende des Haushaltsjahres.....	121
Sammelnachweis über den Schuldendienst.....	122
Nachweis der Haftungen .....	123 – 126
Dienstpostenplan .....	127 – 130
Voranschlagsunwirksame Gebahrung .....	131 – 132
Kassenabschluss .....	133
Nachweis über Dauerschuldverpflichtungen.....	134 – 141
Begründungen von Voranschlagsabweichungen.....	142 – 143
Beilage RA 2019 div. Vorschüsse 0/2790 u. div. Verwahrgelder 9/3670.....	





**Marktgemeinde Wullersdorf (31051)**  
**2041 Wullersdorf, Bahnstraße 255**  
Tel. 02951/8433, Fax 02951/8272  
e-mail: [gemeinde@wullersdorf.at](mailto:gemeinde@wullersdorf.at), [www.wullersdorf.at](http://www.wullersdorf.at)

**Verwaltungsbezirk Hollabrunn**

**Land Niederösterreich**

Einwohnerzahl lt. VZ 2017 .....2.387

Flächenausmaß.....63,9 km<sup>2</sup>

# RECHNUNGSABSCHLUSS

## 2019

Genehmigt in der ordentlichen Sitzung des Gemeinderates am Donnerstag, dem 12. März 2020

Der Bürgermeister  
  
Richard Hogl









Marktgemeinde Wullersdorf  
Verwaltungsbezirk Hollabrunn  
Land Niederösterreich

---

### **Abschrift der Öffentlichen Kundmachung**

Der Rechnungsabschluss 2019 liegt durch zwei Wochen hindurch in der Zeit von 27. Februar – 13. März 2020 während der Amtsstunden im Gemeindeamt Wullersdorf zur allgemeinen Einsichtnahme auf.

Während dieser Zeit können Erinnerungen dazu beim Gemeindeamt Wullersdorf schriftlich eingebracht werden.

Die öffentliche Sitzung des Gemeinderates und die Beschlussfassung über den Rechnungsabschluss 2019 ist für

**Donnerstag, den 12. März 2020, um 19:30 Uhr**  
**im Amtshaus Wullersdorf (großer Sitzungssaal)**

anberaunt.

Angeschlagen am: 27.02.2020

Abgenommen am: 12.03.2020





Marktgemeinde Wullersdorf  
Verwaltungsbezirk Hollabrunn  
Land Niederösterreich

---

## Abschrift der Einladungskurrende

Die Mitglieder des Gemeinderates werden zu der am Donnerstag, dem 12. März 2020, um 19:30 Uhr, im Amtshaus Wullersdorf (großer Sitzungssaal) stattfindenden

### Gemeinderatssitzung

eingeladen.

#### Tagesordnung:

1. Begrüßung und Beschlussfähigkeit
2. Genehmigung des Sitzungsprotokolls vom 19.12.2019
3. Berichte der Ausschüsse
4. Rechnungsabschluss 2019; Beschlussfassung



## Name und Anschrift

Einladung zugestellt am:

1. VBGM MAURER Annemarie, 2041 Hart 43 (e-mail).....	05.03.20
2. Gf. GR DUNKL Franz, 2041 Wullersdorf, Äußerer Platz 84 (e-mail) .....	05.03.20
3. Gf. GR PIMBERGER Hubert, 2041 Hetzmansdorf 20 (e-mail) .....	05.03.20
4. Gf. GR FELLINGER DI Herbert, 2041 Wullersdorf, Bahnhofsiedlung 322 (e-mail).....	05.03.20
5. Gf. GR PATSCHKA Gerald, 2041 Wullersdorf, Feldgasse 101 (e-mail).....	05.03.20
6. GR ERNST Kurt, 2041 Wullersdorf, Sperrgasse 208 (e-mail) .....	05.03.20
7. GR SKLENAR Gerhard, 2023 Oberstinkenbrunn 124 (e-mail) .....	05.03.20
8. GR BAUER Heike, 2042 Grund 65 (e-mail).....	05.03.20
9. GR SCHEIBBÖCK Josef, 2022 Immendorf 72 (e-mail).....	05.03.20
10. GR KOPP Johannes, 2022 Immendorf 25 (e-mail) .....	05.03.20
11. GR WEBER Thomas, 2023 Oberstinkenbrunn 136 (e-mail) .....	05.03.20
12. GR SMODE Mag. (FH) Rene, 2041 Maria Roggenodorf 60 (e-mail).....	05.03.20
13. GR SCHAUER Karl, 2042 Kalladorf 84 (e-mail) .....	05.03.20
14. GR ROHRER DI Günther, 2022 Schalladorf 75 (e-mail).....	05.03.20
15. GR ZAHLBRECHT Adolf, 2042 Kalladorf 118 (e-mail).....	05.03.20
16. GR SAMSINGER Robert, 2041 Maria Roggenodorf 53 (e-mail).....	05.03.20
17. GR GRÜNWIDL Thomas, 2041 Wullersdorf, Schulstraße 345 (e-mail) .....	05.03.20
18. GR PREGLER Richard, 2022 Immendorf 208 (e-mail).....	05.03.20
19. GR SCHNÖTZINGER Ignaz, 2022 Immendorf 190 (RSb).....	05.03.20
20. GR TRITTENWEIN Sandra, 2042 Kalladorf 128 (e-mail).....	05.03.20

Trifftige Gründe für ein Fernbleiben von dieser Sitzung sind umgehend dem Bürgermeister bekanntzugeben!

Wullersdorf, am 21.04.2020

  
 Bürgermeister



*Abschrift aus dem Sitzungsprotokoll*  
der Marktgemeinde Wullersdorf über die öffentliche Sitzung des Gemeinderates, am

**Donnerstag, dem 12. März 2020, um 19:30 Uhr**

im Amtshaus Wullersdorf (großer Sitzungssaal).

---

**Anwesend waren:**

Bürgermeister HOGGL Richard  
Vizebürgermeisterin MAURER Annemarie

**sowie die Gemeinderäte:**

GGR DUNKL Franz  
GGR FELLINGER DI Herbert

GR BAUER Heike  
GR ERNST Kurt  
GR KOPP Johannes  
GR PREGLER Richard  
GR ROHRER DI Günther  
GR SAMSINGER Robert  
GR SCHAUER Karl

GGR PATSCHKA Gerald

GR SCHEIBBÖCK Josef  
GR SCHNÖTZINGER Ignaz  
GR SKLENAR Gerhard  
GR SMODE Mag. (FH) René  
GR TRITTENWEIN Sandra  
GR ZAHLBRECHT Adolf (ab 19:31)

**Entschuldigt waren:** GGR PIMBERGER Hubert

GR GRÜNWIDL Thomas

GR WEBER Thomas



**Sitzungsverlauf****zu 4.: RA 2019, Beschluss**

Dem Gemeinderat liegt ein Entwurf des Rechnungsabschluss 2019 vor. Der Vorliegende Entwurf liegt in der Zeit von 27.2. bis 12.3.2020 während der Amtsstunden im Gemeindegam Wullersdorf zur allgemeinen Einsichtnahme auf.

Im ordentlichen Haushalt 2019 stehen Gesamteinnahmen von € 5.178.926,01 Gesamtausgaben von € 5.141.473,31 gegenüber, somit ergibt sich ein Sollüberschuss für das Jahr 2019 in der Höhe von € 37.452,70, welcher aber für das Jahr 2020 nicht relevant ist, denn ab dem Jahr 2020 zählt nur mehr der IST-Überschuss oder Abgang (der baut sich auf den tatsächlichen Zahlungen und Einnahmen auf, bei Soll war es immer so dass dies die erwarteten Zahlungen oder Einnahmen waren).

Änderung des Rechnungsabschlusses 2019: Bei der RA-Besprechung mit dem Land NÖ wurde uns mitgeteilt, dass für das Projekt KIGA Immenndorf keine Zuführung brauchen, da es ein Gefördertes Projekt aus Mitteln einer Landesförderung ist. Deshalb werden die Geldmittel aus der Zuführung des AOH abgezogen, weiters wurde uns mitgeteilt dass wir die IST-Überschüsse vom Vorhaben Sanierung Volksschule und Umbauarbeiten der Volksschule, Einbau einer Kindergartengruppe einschließlich Außenanlagen vom AOH in den OH transferieren sollen, da es diese beiden Vorhaben im Jahr 2020 nicht mehr gibt. Dadurch entsteht im OH ein IST-Überschuss den wir im Jahr 2020 für das Vorhaben Straßenbau verwenden können. Entsprechend § 75 und 76 werden diese Zuführungen für Außer und Überplanmäßige Ausgaben vom Gemeinderat genehmigt.

Gegenüber dem 1. Nachtragsvoranschlag 2019 liegen somit mehr Einnahmen in der Höhe von € 202.126,01 oder ca. 4,0 % und mehr Ausgaben in der Höhe von € 164.673,31 oder ca. 3,3 % vor. Die Ursachen der mehr Einnahmen liegen ua. im Bereich Parkanlagen (+22.880,00) Erlös aus Holzverkauf (+12.565,29), Kommunalsteuer (+40.699,71), Ertragsanteile (+48.501,38). Die Ursachen der mehr Ausgaben liegen ua. im Bereich Amt f. Raumordnung u. Raumplanung (+14.459,53), KIGA Transport (+3.096,00) Instandhaltung von Denkmälern (+5.169,89) Instandhaltung von Grabenläufen (+6.535,30), Parkanlagen (+60.658,50).

Es wurde bei den Kanaleinnahmen ein Überschuss von € 432.437,05 erwirtschaftet, wobei € 377.018,68 an den Außerordentlichen Haushalt zugeführt wurden und € 55.418,37 an Kapitaltransferzahlungen an Gemeinden zugeführt wurden.

Der Verlust beim EVN Wasser lag 2018 bei ca. 28.627 m<sup>3</sup> und ist 2019 auf ca. 51.105 m<sup>3</sup> gestiegen. Diese Zahlen sind aber ohne Hydrantenabnahmen z.B. Feuerwehrübungen, Brandeinsätze, etc. und ohne Gemeindegebäude die noch keinen Zähler haben. Ergibt eine Einspeisung von der EVN mit 181.286 m<sup>3</sup> und eine Ablesesumme von 130.181 m<sup>3</sup>. Der Verlust beträgt 51.105 m<sup>3</sup> (VJ - m<sup>3</sup>). Dass bedeutet wir haben einen Schaden von ca. € 68.020,76 inkl. MWSt. im Jahr 2018. (€ 38.360,18 Vorjahr) Der enorme Verlust beruht auf dem Rohrbruch der Leitung Maria-Roggendorf – Oberstinkenbrunn wo wir ca. 14.000 m<sup>3</sup> verloren haben. Es wird 2020 wieder verstärkt versucht werden, vor allem KG Kalladorf und Wullersdorf den Verbrauch noch weiter einzudämmen.

Die Personalkosten 2019 liegen bei € 842.248,07 d.s. ca. 16,3 % der ordentlichen Einnahmen und sind gegenüber 2018 um € 106.577,06 höher. Dies resultiert daraus, dass immer mehr Personal in den Kindergärten und in der VS durch die Kinderbetreuung gebraucht wird. Ich möchte auch darauf hinweisen, dass diese Beträge alles Bruttobeträge sind.

Im außerordentlichen Haushalt 2019 stehen Gesamtausgaben von € 1.842.134,42 Gesamteinnahmen von € 2.014.029,07 gegenüber, dies ergibt einen Sollüberschuss von € 171.894,65, welcher aber für das Jahr 2020 nicht relevant ist, wie schon oben angeführt zählt ab 2020 nur mehr der IST-Überschuss und der beträgt € 267.329,67 und wird ins Jahr 2020 mitgenommen. Im Vergleich zum 1. Nachtragsvoranschlag 2019 machen die Ausgaben um € 112.834,42 oder ca. 6,5 % mehr aus bzw. die Einnahmen um € 284.729,07 oder ca. 16,5 % mehr aus.





Der ao. Haushalt umfasste 14 Vorhaben, wovon 8 ausgeglichen bilanzieren, während die Vorhaben, Hochwasserschutz Wullersdorf, Instandhaltung von Güterwegen, Abwasserbeseitigung, Sanierung von Gemeindegebäuden, Versorgungsleistungen Breitband A1 und KIGA Neubau Immendorf Mehrausgaben von gesamt € 396.780,28 aufweisen.

Hinsichtlich Einhaltung des Voranschlages wurden nachfolgend angeführte Haushaltsstellen bzw. ao. Vorhaben im Sinne der Richtlinien lt. GR-Beschluss vom 25.11.1999, TOP 2, welche vom Voranschlag 2018 um mehr als 20 % oder € 7.265,00 abweichen entsprechend zu begründen sind:

**o.H. Ausgaben:**

- 1/0100-0200 – Zentralamt Maschinen und maschinelle Anlagen (-)
- 1/0100-5110 – Zentralamt Geldbezüge für Vertragsbedienstete in handw. Verw. (+)
- 0/0310-7280 – Amt für Raumordnung u. Raumplanung Entgelt f. sonstige Leist. (+)
- 1/1640-7570 – Förderung Freiwillige Feuerwehren (-)
- 1/2110-600001 – Volksschulen Strom - Beheizung (-)
- 1/2402-5110 – KIGA Immendorf, Vertragsbed. i. handw. Verwendung (+)
- 1/8150-7290 – Parkanlagen, Sonstige Ausgaben Grünraumbepflanzung (+)
- 1/8400-0000 – Grundbesitz Grundankauf (+)
- 1/8400-3460 – Grundbesitz Darlehenstilgung f. Ankauf Grundstücke (+)
- 1/8420-5230 – Waldbesitz, Entgelt für Waldbetreuung (+)
- 1/8500-2980 – Betriebe d. Wasserversorgung Rücklagen (-)
- 1/8510-2980 – Betriebe d. Abwassetbes. Rücklagen (-)
- 1/8510-6190 - Betriebe d. Abwassetbes. Instandhaltung von Sonderanlagen (+)
- 1/8510-7720 - Betriebe d. Abwassetbes. Kapitaltransferz. an Gemeinden (+)
- 1/8510-9100 - Betriebe d. Abwassetbes. Zuf. a.d. aoH. Haushalt (+)
- 1/9920-6900 – Abschreibung uneinbringlicher Forderungen (+)
- 1/9800-9100 – Zuführung an den ao. Haushalt (-)

**o.H. Einnahmen:**

- 2/0310+8170 – Kostenbeiträge f. Raumordnungsverfahren (-)
- 2/2110+8611 – VS, NÖ Schul-u. Kindergartenfonds (Zinsenzuschluss), Umbau VS (-)
- 2/8150+8290 – Parkanlagen sonstige Einnahmen (+)
- 2/8400+000001 – Grundbesitz Einnahmen aus Grundverkauf (+)
- 2/8420+8100 – Waldbesitz Erlöse aus Holzverkauf (+)
- 2/8500+8500 – Benützungsggeb. f. d. Benützung v. Gemeindanlagen Wasservers. (-)
- 2/9140+8690 – Ablieferung v. netto-veranschlagten Unternehmungen (+)
- 2/9410+8600 - Finanzzuweisungen d. Bundes (+)
- 2/9440+8700 – Zuschüsse nach dem Katastrophenschutzgesetz Zuw. d. Bundes (+)

**ao. Vorhaben:**

KIGA Neubau Immendorf



Umbauarbeiten Volksschule  
 Gemeindefraßenbau Planungsleistungen  
 Hochwasserschutz Wullersdorf Planungskosten  
 Instandhaltung von Güterwegen  
 Grundankauf zur Bauplatzbeschaffung  
 WVA - Überwachung u. Sanierung Baukosten u. Planungskosten  
 Abwasserbeseitigung – Baukosten und Planungskosten  
 Sanierung Gemeindegebäude Baukosten  
 Neubau Rotes Kreuzhaus Hollabrunn

Schuldenentwicklung 2019:

Schuldenstand zum 1.1.2019.....	€ 10.923.239,24
Schuldenzugang 2019.....	€ 500.085,79
Schuldenabgang 2019.....	€ 1.104.888,42
Schuldenstand zum 31.12.2019.....	€ 10.318.436,61


**Vom Bürgermeister ergeht der Antrag, der Gemeinderat möge dem Entwurf des Rechnungsabschlusses 2019 in der vorliegenden Form zustimmen.**

**Dieser Antrag wird einstimmig angenommen.**

**Anmerkung: Herr Gerhard Seltenar merkt an, dass Kassenverwalter Günther Mittelmaier gute Arbeit leistet.**

**Dieses Protokoll wurde in der Sitzung am 12.03.2020 genehmigt.**

Schriftführer




Bürgermeister






Gemeinderat



Gemeinderat



Gemeinderat




Gemeinderat

Die Übereinstimmung vorstehender Abschriften (öffentliche Kundmachung über die Auflage des Rechnungsabschlusses, Einladungskurrende und Auszug aus dem Sitzungsprotokoll) mit den Originalen wird bestätigt.



Bürgermeister





# Rechnungsabschluss-Summenezusammenstellung



**Marktgemeinde Willersdorf**  
**RECHNUNGSABSCHLUSS**  
**für das Haushaltsjahr 2019**

**Gegenüberstellung der Ergebnisse des Rechnungsabschlusses**

**1. Ordentlicher Haushalt**

Bezeichnung	Anfängl. Rest	Soll	Gesamtstoll	Ist	Schl. Rest	Voranschlag u. Nachtrag	Mehr Weniger
Summe der Einnahmen	56.539,19	5.178.926,01	5.235.465,20	5.197.337,50	38.127,70	4.976.800	202.126,01
Summe der Ausgaben	56.539,19	5.141.473,31	5.198.012,50	5.197.337,50	675,00	4.976.800	164.673,31
Überschuss - Abgang		37.452,70		0,00			

**2. Außerordentlicher Haushalt**

Bezeichnung	Anfängl. Rest	Soll	Gesamtstoll	Ist	Schl. Rest	Voranschlag u. Nachtrag	Mehr Weniger
Summe der Einnahmen	725.840,07	2.014.029,07	2.739.869,14	2.735.432,70	4.436,44	1.729.300	284.729,07
Summe der Ausgaben	689.000,27	1.842.134,42	2.531.134,69	2.468.103,03	63.031,66	1.729.300	112.834,42
Überschuss - Abgang		171.894,65		267.329,67			

Voranschlagsstelle	Anfängl. Rest	Soll	Gesamtsohl	Ist	Schl. Rest	Voranschlag u. Nachtrag	Mehr Weniger
Gruppe 0	50,87	64.552,32	64.603,19	64.603,19		79.300,00	14.747,68-
Gruppe 1	8,50	5.384,99	5.393,49	5.386,99	6,50	6.300,00	915,01-
Gruppe 2	5.043,28	127.134,97	132.178,25	125.105,11	7.073,14	171.300,00	44.165,03-
Gruppe 3						900,00	900,00-
Gruppe 4							
Gruppe 5		2.122,31	2.122,31	2.122,31		2.700,00	577,69-
Gruppe 6		8.465,11	8.465,11	8.465,11		10.900,00	2.434,89-
Gruppe 7						200,00	200,00-
Gruppe 8	28.863,26	1.932.912,47	1.961.775,73	1.942.592,52	19.183,21	1.797.200,00	135.712,47
Gruppe 9	12.621,94	2.983.930,70	2.996.552,64	2.984.687,79	11.864,85	2.853.500,00	130.430,70
Summe f.d. Jahr	46.587,85	5.124.502,87	5.171.090,72	5.132.963,02	38.127,70	4.922.300,00	202.202,87
Abwicklung der Ergebnisse des Vorjahres	9.951,34		9.951,34	9.951,34		54.500,00	76,86-
990008+961000 Istüberschuss		54.423,14	54.423,14	54.423,14			
990008+963000 Sollüberschuss							
<b>Gesamtsumme der Einnahmen</b>	<b>56.539,19</b>	<b>5.178.926,01</b>	<b>5.235.465,20</b>	<b>5.197.337,50</b>	<b>38.127,70</b>	<b>4.976.800,00</b>	<b>202.126,01</b>
<b>Ergebnisse des Haushaltsjahres</b>							
<b>Summe Ordentlicher Haushalt Einnahmen</b>	<b>56.539,19</b>	<b>5.178.926,01</b>	<b>5.235.465,20</b>	<b>5.197.337,50</b>	<b>38.127,70</b>	<b>4.976.800,00</b>	<b>202.126,01</b>



**RECHNUNGSABSCHLUSS 2019 Marktgemeinde Willersdorf**  
**1 Ordentlicher Haushalt Ausgaben**

Seite: 12

Vorschlagsstelle	Anfängl. Rest	Soll	Gesamt-soll	Ist	Schl. Rest	Vorschlag u. Nachtrag	Mehr Weniger
Gruppe 0	Vertretungskörper und Allgem. Verw.	545.889,74	545.889,74	545.889,74		529.400,00	16.489,74
Gruppe 1	Öffentliche Ordnung und Sicherheit	42.711,18	42.711,18	42.711,18		54.200,00	11.488,82-
Gruppe 2	Unterr., Erz., Sport u. Wissenschaft	780.652,16	780.652,16	780.652,16		775.200,00	5.452,16
Gruppe 3	Kunst, Kultur und Kultus	84.969,43	84.969,43	84.969,43		85.100,00	130,57-
Gruppe 4	Wohnbauförderung	329.949,49	329.949,49	329.949,49		337.800,00	7.850,51-
Gruppe 5	Gesundheit	582.721,49	582.721,49	582.721,49		592.700,00	9.978,51-
Gruppe 6	Strassen- und Wasserbau, Verkehr	148.236,34	148.236,34	148.236,34		142.800,00	5.436,34
Gruppe 7	Wirtschaftsförderung	14.866,26	14.866,26	14.866,26		13.500,00	1.366,26
Gruppe 8	Dienstleistungen	2.309.195,71	2.311.311,76	2.310.636,76		2.115.100,00	194.095,71
Gruppe 9	Finanzwirtschaft	302.281,51	302.281,51	302.281,51		331.000,00	28.718,49-
	Summe ffd. Jahr	2.116,05	5.141.473,31	5.142.914,36	675,00	4.976.800,00	164.673,31
Abwicklung der Ergebnisse des Vorjahres							
990008-963000	Sollüberschuss	54.423,14	54.423,14	54.423,14			
	Gesamtsumme der Ausgaben	56.539,19	5.141.473,31	5.198.012,50	5.197.337,50	4.976.800,00	164.673,31
990009-967000	Ergebnisse des Haushaltsjahres Sollüberschuss		37.452,70	37.452,70			
	Summe Ordentlicher Haushalt Ausgaben	56.539,19	5.178.926,01	5.235.465,20	5.197.337,50	38.127,70	37.452,70
						4.976.800,00	202.126,01



**RECHNUNGSABSCHLUSS 2019 Marktgemeinde Willersdorf**  
**5 Außerordentlicher Haushalt Ausgaben**

Seite: 14

Vorschlagsstelle	Anfängl. Rest	Soll	Gesamt-soll	Ist	Schl. Rest	Vorschlag u. Nachtrag	Mehr Weniger
001	FF - Ankauf von Maschinen und Geräten	24.327,35	24.327,35	24.327,35	56.664,20	25.000,00	672,65-
002	Gemeindestrasßenbau	53.535,94	461.250,71	514.786,65	458.122,45	480.000,00	18.749,29-
003	Hochwasserschutz Willersdorf (BA02)	7.200,00	111.444,08	118.644,08	114.032,80	90.000,00	21.444,08
004	NÖ WWF Darl.-Zinsenkaptalisierung		5.473,79	5.473,79	5.473,79	5.500,00	26,21-
007	Instandhaltung von Güterwegen		71.733,74	71.733,74	69.977,56	70.000,00	1.733,74
008	WVA - Überwachung und Sanierung	56.051,37	101.630,78	157.682,15	157.682,15	105.000,00	3.369,22-
009	Abwasserbeseitigung	169.088,07	440.144,11	609.232,18	609.232,18	130.000,00	310.144,11
010	Sanierung von Gemeindegebäuden	16.450,08	63.326,68	79.776,76	79.776,76	26.000,00	37.326,68
018	Grundankauf zur Bauplatzbeschaffung		97.645,21	97.645,21	97.645,21	319.500,00	221.854,79-
027	Sanierung Volksschule	7.764,82	207.435,13	215.199,95	215.199,95	210.000,00	2.564,87-
033	Versorgungsleitungen Breitband A1	1.336,97	32.962,31	34.299,28	34.299,28	30.000,00	2.962,31
036	Umbauarbeiten der Volksschule, Einbau einer Kindergartengruppe einschließlich Ausßenanlagen		32.387,46	32.387,46	32.387,46	39.000,00	6.612,54-
038	Neubau Rotes Kreuzhaus Hollabrunn		72.734,72	72.734,72	72.734,72	97.800,00	25.065,28-
040	KIGA Immendinger Neubau		68.169,36	68.169,36	68.169,36	50.000,00	18.169,36
	Summe lfd. Jahr	311.427,25	1.790.665,43	2.102.092,68	2.039.061,02	1.677.800,00	112.865,43
Abwicklung der Ergebnisse des Vorjahres							
990000-963000	Sollüberschuss	377.573,02	51.468,99	377.573,02	377.573,02	51.500,00	31,01-
990000-964000	Sollabgang						
	Gesamtsumme der Ausgaben	689.000,27	1.842.134,42	2.531.134,69	2.468.103,03	1.729.300,00	112.834,42
990009-967000	Sollüberschuss		240.064,01	240.064,01	240.064,01	240.064,01	240.064,01
990009-965000	Istüberschuss		335.499,03	335.499,03	335.499,03		
990009-966000	Istabgang		68.169,36	68.169,36	68.169,36		
	Summe Außerordentlicher Haushalt Ausgaben	689.000,27	2.485.866,82	3.174.867,09	2.803.602,06	371.265,03	1.729.300,00
							352.898,43



# Rechnungsquerschnitt



# Rechnungsabschluss 2019 - Marktgemeinde Wullersdorf

## Rechnungsquerschnitt

Seite: 15

Bezeichnung

Summe OH + AOH

davon 85-89

Summe o.A85-89

### I. Querschnitt

#### Einnahmen der laufenden Gebarung

10	Eigene Steuern	776.798,64	87.862,71	688.935,93
11	Ertragsanteile	2.032.501,38	0,00	2.032.501,38
12	Gebühren für die Benützung von Gemeindeeinrichtung und -anlagen	1.004.019,42	960.138,42	43.881,00
13	Einnahmen aus Leistungen	342.182,99	10.000,00	332.182,99
14	Einnahmen aus Besitz und wirtschaftlicher Tätigkeit	71.125,79	29.320,77	41.805,02
15	Laufende Transferzahlungen von Trägern des öffentlichen Rechts	224.147,21	0,00	224.147,21
16	Sonstige laufende Transfererinnahmen	4.650,00	0,00	4.650,00
17	Ablieferung von nettoveranschlagten wirtschaftlichen Unternehmen	58.188,01	0,00	58.188,01
18	Einnahmen aus Veräußerungen und sonstige Einnahmen	114.318,22	8.367,09	105.951,13
19	SUMME 1.: laufende Einnahmen	4.627.931,66	1.095.688,99	3.532.242,67

#### Ausgaben der laufenden Gebarung

20	Leistungen für Personal	842.248,07	58.737,66	783.510,41
21	Pensionen und sonst. Ruhebezüge	0,00	0,00	0,00
22	Bezüge der gewählten Organe	116.706,16	0,00	116.706,16
23	Gebrauchs- und Verbrauchsgüter, Handelswaren	280.177,90	215.424,52	64.753,38
24	Verwaltungs- und Betriebsaufwand	1.176.981,21	199.551,59	977.429,62
25	Zinsen für Finanzschulden	76.746,32	53.429,33	23.316,99
26	Laufende Transferzahlungen an Träger des öffentlichen Rechts	1.255.893,10	131.353,86	1.124.539,24
27	Sonstige laufende Transferausgaben	37.006,21	0,00	37.006,21
28	Zuschüsse an nettoveranschlagte wirtschaftliche Unternehmen	0,00	0,00	0,00
29	SUMME 2.: laufende Ausgaben	3.785.758,97	658.496,96	3.127.262,01
91	SALDO 1.: Ergebnis der laufenden Gebarung	842.172,69	437.192,03	404.980,66

#### Einnahmen der Vermögensgebarung ohne Finanztransaktionen

30	Veräußerung von unbeweglichem Vermögen	383.774,83	41.981,24	341.793,59
31	Veräußerung von beweglichem Vermögen	0,00	0,00	0,00
32	Veräußerung von aktivierungsfähigen Rechten	0,00	0,00	0,00
33	Kapitaltransfer Zahlungen v. Trägern des öffentlichen Rechts	631.552,08	506.483,12	125.068,96
34	Sonstige Kapitaltransfererinnahmen	7.900,00	0,00	7.900,00
39	SUMME 3.: Einnahmen der Vermögensgebarung ohne Finanztransaktionen	1.023.226,91	548.464,36	474.762,55





Bezeichnung	Summe OH + AOH	davon 85-89	Summe o.A85-89
<b><u>Ausgaben der Vermögensgebarung ohne Finanztransaktionen</u></b>			
40 Erwerb von unbewegl. Vermögen	1.206.437,31	557.534,92	648.902,39
41 Erwerb von beweglichem Vermögen	90.729,29	0,00	90.729,29
42 Erwerb von aktivierungsfähigen Rechten	0,00	0,00	0,00
43 Kapitaltransfer Zahlungen an Träger des öffentlichen Rechts	58.188,01	58.188,01	0,00
44 Sonstige Kapital transferausgaben	76.406,86	0,00	76.406,86
49 SUMME 4: Ausgaben der Vermögensgebarung ohne Finanztransaktionen	1.431.761,47	615.722,93	816.038,54
92 SALDO 2: Ergebnis der Vermögensgebarung ohne Finanztransaktionen	408.534,56-	67.258,57-	341.275,99-
<b><u>Einnahmen aus Finanztransaktionen</u></b>			
50 Veräußerung von Wertpapieren und Beteiligungen	0,00	0,00	0,00
51 Entnahmen aus Rücklagen	0,00	0,00	0,00
52 Rückzahlung von Darlehen an Träger des öffentlichen Rechts	0,00	0,00	0,00
53 Rückzahlung von Darlehen an Andere und von Bezugsvorschüssen	0,00	0,00	0,00
54 Aufnahmen von Finanzschulden von Trägern des öffentl. Rechts	10.085,79	10.085,79	0,00
55 Aufnahme von Finanzschulden von Anderen	490.000,00	140.000,00	350.000,00
56 Investitions- und Tilgungszuschüsse zw. Unternehmen u. marktbest. Betrieben	0,00	0,00	0,00
59 SUMME 5: Einnahmen aus Finanztransaktionen	500.085,79	150.085,79	350.000,00
<b><u>Ausgaben aus Finanztransaktionen</u></b>			
60 Erwerb von Wertpapieren und Beteiligungen	0,00	0,00	0,00
61 Zuführung an Rücklagen	15,32	15,13	0,19
62 Gewährung von Darlehen an Träger des öffentlichen Rechts	0,00	0,00	0,00
63 Gewährung von Darlehen an Andere und von Bezugsvorschüssen	0,00	0,00	0,00
64 Rückzahlung von Finanzschulden bei Trägern des öffentlichen Rechts	9.358,12	1.376,84	7.981,28
65 Rückzahlung von Finanzschulden bei Anderen	1.095.530,30	510.510,22	585.020,08
66 Investitions- und Tilgungszuschüsse zw. Unternehmen u. marktbest. Betrieben	0,00	0,00	0,00
69 SUMME 6: Ausgaben aus Finanztransaktionen	1.104.903,74	511.902,19	593.001,55
93 SALDO 3: Ergebnis der Finanztransaktionen	604.817,95-	361.816,40-	243.001,55-
94 SALDO 4: Jahresergebnis ohne Verrechnung zw. o. und ao. Haushalt	171.179,82-	8.117,06	179.296,88-



Bezeichnung	Summe OH + AOH	davon 85-89	Summe o.A85-89
<b>II. Ableitung des Finanzierungssaldos</b>			
70 Jahresergebnis Haushalt ohne A85-89 und ohne Finanztransaktionen	0,00	0,00	63.704,67
71 Überrechnung Jahresergebnis A 85 - 89	0,00	0,00	8.117,06
95 Finanzierungssaldo ("Maastrichterergebnis")	0,00	0,00	71.821,73
<b>III. Übersicht Gesamthaushalt</b>			
80 Einnahmen der laufenden und der Vermögensgebarung	6.151.244,36	0,00	0,00
81 Zuführung aus dem o. Haushalt und Rückführung aus dem ao. Haushalt	609.714,56	0,00	0,00
82 Abwicklung Soll-Überschüsse Vorjahre	431.996,16	0,00	0,00
83 Abwicklung Soll-Abgang laufendes Jahr	68.169,36	0,00	0,00
79 Summe 7: Gesamteinnahmen	7.261.124,44	0,00	0,00
84 Ausgaben der laufenden und der Vermögensgebarung	6.322.424,18	0,00	0,00
85 Zuführung an den ao. Haushalt und Rückführung an den o. Haushalt	609.714,56	0,00	0,00
86 Abwicklung der Sollabgänge Vorjahre	51.468,99	0,00	0,00
87 Abwicklung Sollüberschuss lfd. Jahr	277.516,71	0,00	0,00
89 Summe 8: Gesamtausgaben	7.261.124,44	0,00	0,00
99 Administratives Jahresergebnis	0,00	0,00	0,00



# Rechnungsabschluss - Einzelübersicht









# RECHNUNGSABSCHLUSS 2019 - Marktgemeinde Willersdorf

## 1 Ordentlicher Haushalt Ausgaben

Seite: 19

Voranschlagsstelle	Anfängl. Rest	Soll	Gesamt soll	Ist	Schl. Rest	Voranschlag u. Nachtrag	Mehr weniger
<b>0</b>							
<b>00</b>							
000000							
000000-581000		2.267,24	2.267,24	2.267,24		2.100,00	167,24
000000-670000		1.314,50	1.314,50	1.314,50		1.400,00	85,50-
000000-721000		116.706,16	116.706,16	116.706,16		115.000,00	1.706,16
000000-723000		191,46	191,46	191,46		500,00	308,54-
000000-728000		55,00	55,00	55,00		100,00	45,00-
000000-728100		11.642,00	11.642,00	11.642,00		11.700,00	58,00-
000000-757000		9.342,06	9.342,06	9.342,06		9.300,00	42,06
Summe Teilabschnitt 000000		141.518,42	141.518,42	141.518,42		140.100,00	1.915,46+
							497,04-
Summe Abschnitt 00		141.518,42	141.518,42	141.518,42		140.100,00	1.915,46+
							497,04-
<b>01</b>							
<b>01000</b>							
010000-020000		45.840,00	45.840,00	45.840,00		65.000,00	19.160,00-
010000-042000		1.113,82	1.113,82	1.113,82		1.500,00	386,18-
010000-451000		3.714,85	3.714,85	3.714,85		5.000,00	1.285,15-
010000-454000		850,48	850,48	850,48		600,00	250,48
010000-456000		6.224,88	6.224,88	6.224,88		5.000,00	1.224,88
010000-457000		18,00	18,00	18,00		400,00	382,00-
010000-510000		91.478,22	91.478,22	91.478,22		95.000,00	3.521,78-
010000-511000		29.168,80	29.168,80	29.168,80		17.000,00	12.168,80
010000-560000		275,94	275,94	275,94		700,00	424,06-
010000-565000		12.807,22	12.807,22	12.807,22		9.000,00	3.807,22
010000-580000		5.186,29	5.186,29	5.186,29		4.500,00	686,29
010000-581000		29.884,36	29.884,36	29.884,36		25.000,00	4.884,36
010000-600000		2.038,37	2.038,37	2.038,37		2.200,00	161,63-
010000-614000		600,86	600,86	600,86		1.000,00	399,14-

**RECHNUNGSABSCHLUSS 2019 - Marktgemeinde Wullersdorf**  
**2 Ordentlicher Haushalt Einnahmen**

**Seite: 20**

Voranschlagsstelle	Anfängl. Rest	Soll	Gesamtsohl	Ist	Schl. Rest	Voranschlag u. Nachtrag	Mehr Weniger
		35.876,86	35.876,86	35.876,86		30.200,00	5.874,59+ 197,73-
Summe Teilabschnitt 01000							
01500							
Amtsblatt							
015000+810000		1.275,00	1.275,00	1.275,00		2.000,00	725,00-
Erlös aus Inseratenwerbung		1.275,00	1.275,00	1.275,00		2.000,00	725,00-
Summe Teilabschnitt 01500							
01900							
019000+829000						1.500,00	1.500,00-
Repräsentation							
Sonstige Einnahmen							
Summe Teilabschnitt 01900						1.500,00	1.500,00-
Summe Abschnitt 01		37.151,86	37.151,86	37.151,86		33.700,00	5.874,59+ 2.422,73-
02							
Hauptverwaltung							
02000							
Rechtsamt							
020000+817000		150,00	150,00	150,00		500,00	350,00-
Rechtswertersatz		150,00	150,00	150,00		500,00	350,00-
Summe Teilabschnitt 02000							
02100							
Statistisches Amt							
021000+817000						200,00	200,00-
Div.Ersätze für stat. Erhebungen						200,00	200,00-
Summe Teilabschnitt 02100						200,00	200,00-
02200							
Standesamt							
Summe Teilabschnitt 02200							0,00
Wahlamt							
Summe Abschnitt 02							

# RECHNUNGSABSCHLUSS 2019 - Marktgemeinde Willersdorf

## 1 Ordentlicher Haushalt Ausgaben

Seite: 21

Vorschlagsstelle	Antfängl. Rest	Soll	Gesamt soll	Ist	Schl. Rest	Voranschlag u. Nachtrag	Mehr Weniger
010000-616000	Instandhaltung von Maschinen und maschinellen Anlagen	7.431,53	7.431,53	7.431,53		2.500,00	4.931,53
010000-630000	Portogebühren	6.976,56	6.976,56	6.976,56		4.000,00	2.976,56
010000-631000	Telefon, Telefax	2.178,19	2.178,19	2.178,19		2.000,00	178,19
010000-670000	Versicherungen	2.589,20	2.589,20	2.589,20		3.700,00	1.110,80-
010000-710000	Öffentliche Abgaben	3.230,24	3.230,24	3.230,24		3.800,00	569,76-
010000-728000	Entgelte f. sonst. Leistungen v. Firmen Gewerbetr., Jur. Pers.	470,27	470,27	470,27		1.300,00	829,73-
010000-729000	Sonstige Ausgaben	1.178,72	1.178,72	1.178,72		1.500,00	321,28-
	Summe Teilabschnitt 01000	253.256,80	253.256,80	253.256,80		250.700,00	31.108,31+
							28.551,51-
01500	Amtsblatt						
015000-403000	Kosten der Gemeindezeitung	5.186,80	5.186,80	5.186,80		3.700,00	1.486,80
	Summe Teilabschnitt 01500	5.186,80	5.186,80	5.186,80		3.700,00	1.486,80+
01900	Repräsentation						
019000-723000	Amtspauschalen und Repräsentationsausgaben	8.609,09	8.609,09	8.609,09		6.500,00	2.109,09
	Summe Teilabschnitt 01900	8.609,09	8.609,09	8.609,09		6.500,00	2.109,09+
	Summe Abschnitt 01	267.052,69	267.052,69	267.052,69		260.900,00	34.704,20+
							28.551,51-
02	Hauptverwaltung						
02000	Rechtsamt						
020000-640000	Rechtskosten	12.627,95	12.627,95	12.627,95		8.000,00	4.627,95
	Summe Teilabschnitt 02000	12.627,95	12.627,95	12.627,95		8.000,00	4.627,95+
02100	Statistisches Amt						
	Summe Teilabschnitt 02100						0,00-
02200	Standesamt						
022000-729000	Beitrag zum Standesamtsverband und Staatsbürgerschaftsverband	29.031,89	29.031,89	29.031,89		30.400,00	1.368,11-
	Summe Teilabschnitt 02200	29.031,89	29.031,89	29.031,89		30.400,00	1.368,11-
02400	Wahlamt						

**RECHNUNGSABSCHLUSS 2019 - Marktgemeinde Wullersdorf**  
**2 Ordentlicher Haushalt Einnahmen**

Seite: 22

Voranschlagsstelle	Anfängl. Rest	Soll	Gesamtsohl	Ist	Schl. Rest	Voranschlag u. Nachtrag	Mehr Weniger
024000+817000		1.911,18	1.911,18	1.911,18		3.000,00	1.088,82-
	Kostensätze für Wahlen						
	Summe Teilabschnitt 02400	1.911,18	1.911,18	1.911,18		3.000,00	1.088,82-0,00
02900							
	Amtsgebäude						
029000+824000		4.390,48	4.390,48	4.390,48		5.000,00	609,52-
	Einnahmen aus Vermietung (Gemeindesaal)						
029000+824100		14.829,12	14.829,12	14.829,12		15.000,00	170,88-
	Miete Ordination						
029000+829000		50,87	50,87	50,87		200,00	200,00-
	Sonstige Einnahmen						
	Summe Teilabschnitt 02900	19.219,60	19.270,47	19.270,47		20.200,00	980,40-0,00
	Summe Abschnitt 02	21.280,78	21.331,65	21.331,65		23.900,00	2.619,22-0,00
03							
	Bauverwaltung						
03100							
	Amt für Raumordnung und Raumplanung						
031000+817000						15.000,00	15.000,00-
	Kostenbeiträge f. Raumordnungsverfahren						
	Summe Teilabschnitt 03100					15.000,00	15.000,00-
03200							
	Vermessungsamt						
032000+817000						300,00	300,00-
	Kostenbeiträge f. sonst. Verwaltungsleistungen						
	Summe Teilabschnitt 03200					300,00	300,00-

# RECHNUNGSABSCHLUSS 2019 - Marktgemeinde Wullersdorf

## 1 Ordentlicher Haushalt Ausgaben

Seite: 23

Voranschlagsstelle	Anfängl. Rest	Soll	Gesamt soll	Ist	Schl. Rest	Voranschlag u. Nachtrag	Mehr Weniger
024000-580000	Dienstgeberbeitrag zum Ausgleichsfonds für FB	81,70	81,70	81,70		100,00	18,30-
024000-728000	Entgelte f. sonstige Leistungen b. Wahlen Summe Teilabschnitt 02400	3.557,76 3.639,46	3.557,76 3.639,46	3.557,76 3.639,46		3.000,00 3.100,00	557,76+ 557,76+ 18,30-
02900	Amtsgebäude						
029000-341000	Darlehensstilgung (Landesdarlehen) Nr. 3 und 4 Umbau Schule Wullersdorf	7.981,28	7.981,28	7.981,28		7.900,00	81,28
029000-400000	Geringwertige Wirtschaftsgüter des Anlagevermögens					700,00	700,00-
029000-451000	Beheizung - Saal	3.518,80	3.518,80	3.518,80		3.000,00	518,80
029000-454000	Reinigungsmittel					200,00	200,00-
029000-600000	Strom (Beleuchtung)	121,70	121,70	121,70		200,00	78,30-
029000-614500	Instandhaltung Gemeindehaus					100,00	100,00-
029000-616000	Instandhaltung von Maschinen und maschinellen Anlagen					100,00	100,00-
029000-650000	Kreditzinsen Darlehen Nr. 3 u. 4 Umbau Schule Wullersdorf	580,30	580,30	580,30		700,00	119,70-
029000-670000	Versicherungen	2.054,60	2.054,60	2.054,60		3.100,00	1.045,40-
029000-710000	Öffentliche Abgaben	702,21	702,21	702,21		1.600,00	897,79-
	Summe Teilabschnitt 02900	14.958,89	14.958,89	14.958,89		17.600,00	600,08+ 3.241,19-
	Summe Abschnitt 02	60.258,19	60.258,19	60.258,19		59.100,00	5.785,79+ 4.627,60-
03	Bauverwaltung						
03100	Amf für Raumordnung und Raumplanung						
031000-728000	Entgelte f. sonstige Leistungen v. Firmen, Gewerbetr., Jur. Pers.	32.459,53	32.459,53	32.459,53		18.000,00	14.459,53
	Summe Teilabschnitt 03100	32.459,53	32.459,53	32.459,53		18.000,00	14.459,53+
03200	Vermessungsamt						
032000-728000	Entgelte f. sonstige Leistungen v. Firmen Gewerbetr., Jur. Pers.	7.278,40	7.278,40	7.278,40		8.000,00	721,60-
	Summe Teilabschnitt 03200	7.278,40	7.278,40	7.278,40		8.000,00	721,60-



# RECHNUNGSABSCHLUSS 2019 - Marktgemeinde Willersdorf

## 1 Ordentlicher Haushalt Ausgaben

Seite: 25

Voranschlagsstelle	Anfängl. Rest	Soll	Gesamt soll	Ist	Schl. Rest	Voranschlag u. Nachtrag	Mehr Weniger
<hr/>							
	Summe Abschnitt 03	39.737,93	39.737,93	39.737,93		26.000,00	14.459,53+ 721,60-
<hr/>							
06	Sonstige Massnahmen						
06000	Verbände und Vereine						
060000-726000	Mitgliedsbeiträge an Institutionen (GVV-Beitrag, NÖ-BiBlasmusikverband)	18.734,12	18.734,12	18.734,12		18.800,00	65,88-
	Summe Teilabschnitt 06000	18.734,12	18.734,12	18.734,12		18.800,00	65,88-
06100	Sonstige Subventionen						
061000-757000	Lfd. Transferzahlg. a.priv.Org.o.Erwerbs zweck (Geschichtsver., Gesunde Gemeinde etc.)					4.500,00	4.500,00-
	Summe Teilabschnitt 06100					4.500,00	4.500,00-
06200	Ehrungen und Auszeichnungen						
062000-728000	Entgelte f. sonstige Leistungen v.Firmen, Gewerbetr., Jur.Pers.					500,00	500,00-
	Summe Teilabschnitt 06200					500,00	500,00-
	Summe Abschnitt 06	18.734,12	18.734,12	18.734,12		23.800,00	5.065,88-
<hr/>							
08	Pensionen						
08000	Pensionen						
080000-752000	Laufende Transferzahlungen an Gemeindeverbände (Bgm-Pension)	12.901,79	12.901,79	12.901,79		15.500,00	2.598,21-
	Summe Teilabschnitt 08000	12.901,79	12.901,79	12.901,79		15.500,00	2.598,21-
	Summe Abschnitt 08	12.901,79	12.901,79	12.901,79		15.500,00	2.598,21-
<hr/>							
09	Personalbetreuung						
09100	Personalausbildung, Personalfortbildung						
091000-728000	Entgelte f. sonstige Leistungen v.Firmen, Gewerbetr.,Jur.Pers.	5.686,60	5.686,60	5.686,60		4.000,00	1.686,60+
	Summe Teilabschnitt 09100	5.686,60	5.686,60	5.686,60		4.000,00	1.686,60+
	Summe Abschnitt 09	5.686,60	5.686,60	5.686,60		4.000,00	1.686,60+
	Summe Gruppe 0	545.889,74	545.889,74	545.889,74		529.400,00	58.551,58+ 42.061,84-

Voranschlagsstelle	Anfängl. Rest	Soll	Gesamtsoll	Ist	Schl. Rest	Voranschlag u. Nachtrag	Mehr Weniger
<b>1</b>	<b><u>Öffentliche Ordnung und Sicherheit</u></b>						
13	Sonderpolizei						
13100	Bau- und Feuerpolizei					100,00	100,00-
131000+817000	Ersätze f. Feuerbeschau					100,00	100,00-
	Summe Teilabschnitt 13100						
13300	Veterinärpolizei						
133000+803000	Veräusserungen von Handelswaren	8,50	33,50	27,00	6,50	100,00	75,00-
	Summe Teilabschnitt 13300	8,50	33,50	27,00	6,50	100,00	75,00-
	Summe Abschnitt 13	8,50	33,50	27,00	6,50	200,00	175,00-
16	Feuerwesen						
16300	Freiwillige Feuerwehren						
	Summe Teilabschnitt 16300						0,00
16400	Förderungen Freiwillige Feuerwehren						
164000+829000	Stromkostensätze	5.119,35	5.119,35	5.119,35		5.500,00	380,65-
164000+829200	Kostensatz Telefon, Telegraf, Telex	240,64	240,64	240,64		500,00	259,36-
164000+871000	Kostensatz Warn- u. Alarmsystem					100,00	100,00-
	Summe Teilabschnitt 16400	5.359,99	5.359,99	5.359,99		6.100,00	740,01-
	Summe Abschnitt 16	5.359,99	5.359,99	5.359,99		6.100,00	740,01-
18	Landesverteidigung						
18000	Zivilschutz						
	Summe Teilabschnitt 18000						0,00
	Summe Abschnitt 18						0,00
	Summe Gruppe 1	8,50	5.393,49	5.386,99	6,50	6.300,00	915,01-
							0,00



# RECHNUNGSABSCHLUSS 2019 - Marktgemeinde Willersdorf

## 1 Ordentlicher Haushalt Ausgaben

Seite: 27

Voranschlagsstelle	Anfängl. Rest	Soll	Gesamt soll	Ist	Schl. Rest	Voranschlag u. Nachtrag	Mehr Weniger
<b>1</b>							
<b>13</b>							
	<b>Öffentliche Ordnung und Sicherheit</b>						
	Sonderpolizei						
13100	Bau- und Feuerpolizei						
131000-642000	Beratungskosten					100,00	100,00-
	Summe Teilabschnitt 13100					100,00	100,00-
13300	Veterinärpolizei						
133000-403000	Handelswaren					100,00	100,00-
	Summe Teilabschnitt 13300					100,00	100,00-
	Summe Abschnitt 13					200,00	200,00-
<b>16</b>	<b>Feuerwesen</b>						
16300	Freiwillige Feuerwehren						
163000-754000	Laufende Transferzahlungen an sonst. Rechtsträger	28.690,00	28.690,00	28.690,00	28.690,00	29.000,00	310,00-
	Summe Teilabschnitt 16300	28.690,00	28.690,00	28.690,00	28.690,00	29.000,00	310,00-
16400	Förderungen Freiwillige Feuerwehren						
164000-600000	Strom	5.376,50	5.376,50	5.376,50	5.376,50	5.000,00	376,50
164000-631000	Telefon, Telegraf, Telex	240,64	240,64	240,64	240,64	500,00	259,36-
164000-670000	Versicherungen	5.682,98	5.682,98	5.682,98	5.682,98	7.500,00	1.817,02-
164000-729000	Sonstige Ausgaben	1.724,21	1.724,21	1.724,21	1.724,21	1.500,00	224,21
164000-757000	Lfd. Transferzahlung. an priv. Institut. o Erwerbscharakter	567,55	567,55	567,55	567,55	10.000,00	9.432,45-
	Summe Teilabschnitt 16400	13.591,88	13.591,88	13.591,88	13.591,88	24.500,00	600,71+
	Summe Abschnitt 16	42.281,88	42.281,88	42.281,88	42.281,88	53.500,00	11.508,83-
<b>18</b>	<b>Landesverteidigung</b>						
18000	Zivilschutz						
180000-726000	Mitgliedsbeiträge an den ÖZSV	429,30	429,30	429,30	429,30	500,00	70,70-
	Summe Teilabschnitt 18000	429,30	429,30	429,30	429,30	500,00	70,70-
	Summe Abschnitt 18	429,30	429,30	429,30	429,30	500,00	70,70-
	Summe Gruppe 1	42.711,18	42.711,18	42.711,18	42.711,18	54.200,00	600,71+
							12.089,53-



# RECHNUNGSABSCHLUSS 2019 - Marktgemeinde Wullersdorf

## 1 Ordentlicher Haushalt Ausgaben

Seite: 29

Voranschlagsstelle	Anfängl. Rest	Soll	Gesamt soll	Ist	Schl. Rest	Voranschlag u. Nachtrag	Mehr Weniger
<b>2</b>	<b>Unterr., Erz., Sport u. Wissenschaft</b>						
21	Allgemeinbildender Unterricht						
21000	Allgemeinbildende						
	Pflichtschulen, gemeinsame Kosten						
210000-511000	Geldbezüge für Vertragsbedienstete in handw. Verwend.	14.578,44	14.578,44	14.578,44		13.600,00	978,44
210000-580000	Dienstgeberbeitrag zum Ausgleichsfonds für FB	564,56	564,56	564,56		600,00	35,44-
210000-581000	Sonstige Dienstgeber beiträge zur sozialen Sicherheit	3.041,95	3.041,95	3.041,95		2.900,00	141,95
210000-720000	Beitrag Sonderschule Hollabrunn, Sitzendorf	8.978,31	8.978,31	8.978,31		9.000,00	21,69-
210000-728000	Entschädigung für Marktenführung	73,03	73,03	73,03		200,00	126,97-
210000-752000	Polymechanischer Lehrgang (Schulumlagen)	4.516,78	4.516,78	4.516,78		5.000,00	483,22-
	Summe Teilabschnitt 21000	31.753,07	31.753,07	31.753,07		31.300,00	1.120,39+ 667,32-
21100	Volksschulen						
211000-020000	Maschinen und maschinelle Anlagen					500,00	500,00-
211000-043000	Betriebsausstattung	1.943,71	1.943,71	1.943,71		500,00	1.443,71
211000-346000	Investitionsdarlehen v. Kreditinstituten Nr. 84	95.233,34	95.233,34	95.233,34		96.000,00	766,66-
	Umbauarbeiten VS, Einbau einer KIGA Gruppe						
	einschließl. Aussenanlagen, Nr. 85, Nr. 89						
211000-454000	Reinigungsmittel	2.566,42	2.566,42	2.566,42		2.000,00	566,42
211000-456000	Schreib-, Zeichen- und sonstige Büromittel	862,81	862,81	862,81		500,00	362,81
211000-457000	Druckwerke					100,00	100,00-
211000-459000	Sonstige Verbrauchsgüter	655,49	655,49	655,49		100,00	555,49
211000-511000	Geldbezüge der VB II	38.218,50	38.218,50	38.218,50		31.200,00	7.018,50
211000-565000	Mehrlieferungsvergütungen	1.675,13	1.675,13	1.675,13		2.000,00	324,87-
211000-580000	DB gem. FLAG f. VB	1.548,04	1.548,04	1.548,04		1.500,00	48,04
211000-580001	DGB-Sozialvers. f. sonstige Bedienstete					100,00	100,00-
211000-581000	DGB zur SV f. VB	8.392,11	8.392,11	8.392,11		7.000,00	1.392,11
211000-600001	Strom - Beheizung	4.482,79	4.482,79	4.482,79		17.000,00	12.517,21-
211000-614000	Instandhaltung von Gebäuden					500,00	500,00-
211000-618000	Instandhaltung von sonstigen Anlagen	1.738,97	1.738,97	1.738,97		1.500,00	238,97



# RECHNUNGSABSCHLUSS 2019 - Marktgemeinde Willersdorf

## 1 Ordentlicher Haushalt Ausgaben

Seite: 31

Voranschlagsstelle	Anfängl. Rest	Soll	Gesamtsoll	Ist	Schl. Rest	Voranschlag u. Nachtrag	Mehr Weniger
211000-620000	Transporte					100,00	100,00-
211000-630000	Porto	25,81	25,81	25,81		100,00	74,19-
211000-631000	Telefon, Telegraf, Telex	1.109,07	1.109,07	1.109,07		1.200,00	90,93-
211000-650000	Zinsen für Finanzschulden Inland Darl.Nr. 84	6.917,25	6.917,25	6.917,25		7.000,00	82,75-
	Umbauarbeiten VS, Einbau einer KIGA						
	Gruppe						
	einschließl. Aussenanlagen						
211000-670000	Versicherungen	3.729,70	3.729,70	3.729,70		5.200,00	1.470,30-
211000-710000	Öffentliche Abgaben	3.158,27	3.158,27	3.158,27		3.100,00	58,27
211000-725000	Bibliothekserfordernisse					100,00	100,00-
211000-728000	Entgelte f. sonstige Leistungen v.Firmen, Gewerbetr., Jur.Pers.	1.200,85	1.200,85	1.200,85		1.500,00	299,15-
211000-728100	Unterrichtsfilmbeitrag	399,36	399,36	399,36		600,00	200,64-
211000-729000	Sonstige Ausgaben	10.479,07	10.479,07	10.479,07		15.000,00	4.520,93-
211000-768000	Beistellung von Unterrichtsmaterial	232,92	232,92	232,92		1.000,00	767,08-
	Summe Teilabschnitt 21100	184.569,61	184.569,61	184.569,61		195.400,00	11.684,32+
							22.514,71-
21200	Hauptschulen						
	Schulumlagen	122.238,60	122.238,60	122.238,60		122.000,00	238,60
	Summe Teilabschnitt 21200	122.238,60	122.238,60	122.238,60		122.000,00	238,60+
	Summe Abschnitt 21	338.561,28	338.561,28	338.561,28		348.700,00	13.043,31+
							23.182,03-
22	Berufsbildender Unterricht						
22000	Berufsbildende Pflichtschulen	4.230,00	4.230,00	4.230,00		4.300,00	70,00-
220000-729000	Berufsschulhalterungsbeitrag	4.230,00	4.230,00	4.230,00		4.300,00	70,00-
	Summe Teilabschnitt 22000	4.230,00	4.230,00	4.230,00		4.300,00	70,00-
	Summe Abschnitt 22	4.230,00	4.230,00	4.230,00		4.300,00	70,00-
23	Förderung des Unterrichtes						
23200	Schülerbetreuung	704,00	704,00	704,00		1.000,00	296,00-
232000-564000	Vergütungen für Nebenständigkeit	704,00	704,00	704,00		1.000,00	296,00-
	Summe Teilabschnitt 23200	704,00	704,00	704,00		1.000,00	296,00-
	Summe Abschnitt 23	704,00	704,00	704,00		1.000,00	296,00-

**RECHNUNGSABSCHLUSS 2019 - Marktgemeinde Wullersdorf**  
**2 Ordentlicher Haushalt Einnahmen**

Seite: 32

Voranschlagsstelle	Anfängl. Rest	Soll	Gesamtsoll	Ist	Schl. Rest	Voranschlag u. Nachtrag	Mehr Weniger
24							
24000							
	Vorschulische Erziehung						
	Kindergärten						
	Summe Teilabschnitt 24000						0,00
24010	Kindergarten Wullersdorf						
240100+810000	Elternbeiträge	1.222,54	22.899,60	22.984,01	1.138,13	19.500,00	3.399,60
240100+810100	Mittagessen	199,46	8.754,50	8.815,83	138,13	8.000,00	754,50
240100+817000	Kostenbeiträge (Kostensätze) für sonstige Leistungen					1.000,00	1.000,00-
240100+828000	Ersätze für Kinderbeförderung	295,49	6.618,97	6.484,86	429,60	7.000,00	381,03-
240100+829000	Sonstige Einnahmen					100,00	100,00-
240100+861100	Laufende Transferz. von Ländern, Landesfonds und Landeskammern (Zi-Zuschuss f. Darl.Nr. 63 u. Kiga-Fondszusch.)		11.796,78	11.796,78		17.000,00	5.203,22-

# RECHNUNGSABSCHLUSS 2019 - Marktgemeinde Willersdorf

## 1 Ordentlicher Haushalt Ausgaben

Seite: 33

Voranschlagsstelle	Anfängl. Rest	Soll	Gesamt-soll	Ist	Schl. Rest	Voranschlag u. Nachtrag	Mehr Weniger
24	Vorschulische Erziehung						
24000	Kindergärten						
240000-511000	Geldbezüge der VB II	4.410,77	4.410,77	4.410,77			4.410,77
240000-580000	DGB zur SV d.VB	172,02	172,02	172,02			172,02
240000-581000	DB-FLAG Fonds f. sonstige Bedienstete	945,95	945,95	945,95			945,95
	Summe Teilabschnitt 24000	5.528,74	5.528,74	5.528,74			5.528,74+
24010	Kindergarten Willersdorf						
240100-020000	Maschinen und maschinelle Anlagen					300,00	300,00-
240100-043000	Betriebsausstattung	2.808,59	2.808,59	2.808,59		5.000,00	2.191,41-
240100-346000	Investitionsdarlehen v. Kreditinstituten	64.035,82	64.035,82	64.035,82		64.200,00	164,18-
	Darlehen Nr. 63 u. 66						
240100-430000	Mittagessen	8.926,36	8.926,36	8.926,36		10.000,00	1.073,64-
240100-454000	Reinigungsmittel	1.287,86	1.287,86	1.287,86		1.400,00	112,14-
240100-456000	Schreib-, Zeichen- und sonstige Büromittel	771,28	771,28	771,28		1.000,00	228,72-
240100-459000	Sonstige Verbrauchsgüter	2.474,07	2.474,07	2.474,07		2.500,00	25,93-
240100-511000	Vertragsbedienstete in handwerklicher Verwendung	137.764,36	137.764,36	137.764,36		135.000,00	2.764,36
240100-560000	Reisegebühren	31,92	31,92	31,92		300,00	268,08-
240100-565000	Mehrleistungsvergütungen	350,00	350,00	350,00		300,00	50,00
240100-580000	Dienstgeberbeitrag zum Ausgleichsfonds für Familienbeihilfen	5.355,30	5.355,30	5.355,30		5.000,00	355,30
240100-581000	Sonstige Dienstgeberbeiträge zur sozialen Sicherheit	28.758,37	28.758,37	28.758,37		26.000,00	2.758,37
240100-600000	Strom	1.297,18	1.297,18	1.297,18		1.800,00	502,82-
240100-600001	Brennstoffe	2.224,46	2.224,46	2.224,46		3.000,00	775,54-
240100-614000	Instandhaltung von Gebäuden					500,00	500,00-
240100-618000	Instandhaltung von sonstigen Anlagen	1.688,59	1.688,59	1.688,59		1.000,00	688,59
240100-620000	Personen und Gütertransporte	20.096,00	20.096,00	20.096,00		17.000,00	3.096,00
240100-631000	Telekommunikationsdienste	737,51	737,51	737,51		900,00	162,49-
240100-650000	Zinsen für Finanzschulden Inland Darlehen Nr. 63 u. 66	2.191,74	2.191,74	2.191,74		2.400,00	208,26-
240100-670000	Versicherungen	1.684,78	1.684,78	1.684,78		1.900,00	215,22-

**RECHNUNGSABSCHLUSS 2019 - Marktgemeinde Wullersdorf**  
**2 Ordentlicher Haushalt Einnahmen**

Seite: 34

Voranschlagsstelle	Anfängl. Rest	Soll	Gesamtsoll	Ist	Schl. Rest	Voranschlag u. Nachtrag	Mehr Weniger
Summe Teilabschnitt 24010	1.717,49	50.069,85	51.787,34	50.081,48	1.705,86	52.600,00	4.154,10+ 6.684,25-
24020 Kindergarten Immendorf							
240200+810000 Elternbeiträge	590,64	6.826,84	7.417,48	6.608,79	808,69	7.000,00	173,16-
240200+810100 Mittagessen	231,47	4.066,32	4.297,79	3.898,15	399,64	4.000,00	66,32
240200+817000 Kostenbeiträge (Kostenersätze) für sonstige Leistungen						500,00	500,00-
240200+828000 Ersätze für Kinderbeförderung		136,38	136,38	136,38		100,00	136,38
240200+829000 Sonstige Einnahmen							100,00-
Summe Teilabschnitt 24020	822,11	11.029,54	11.851,65	10.643,32	1.208,33	11.600,00	202,70+ 773,16-



# RECHNUNGSABSCHLUSS 2019 - Marktgemeinde Wullersdorf

## 1 Ordentlicher Haushalt Ausgaben

Seite: 35

Voranschlagsstelle	Anfängl. Rest	Soll	Gesamt soll	Ist	Schl. Rest	Voranschlag u. Nachtrag	Mehr Weniger
240100-711000	Gebühren für die Benützung von Gemeindeeinrichtungen gemäß FAG	2.426,40	2.426,40	2.426,40		2.800,00	373,60-
240100-728000	Entgelte für sonstige Leistungen					500,00	500,00-
240100-729000	Sonstige Ausgaben	24,50	24,50	24,50		500,00	475,50-
	Summe Teilabschnitt 24010	284.935,09	284.935,09	284.935,09		283.300,00	9.712,62+
24020	Kindergarten Immerndorf						8.077,53-
240200-020000	Maschinen und maschinelle Anlagen					300,00	300,00-
240200-043000	Betriebsausstattung	1.070,63	1.070,63	1.070,63		1.200,00	129,37-
240200-430000	Mittagessen	3.981,82	3.981,82	3.981,82		3.000,00	981,82
240200-454000	Reinigungsmittel	386,44	386,44	386,44		600,00	213,56-
240200-456000	Schreib-, Zeichen- und sonstige Büromittel	474,00	474,00	474,00		800,00	326,00-
240200-459000	Sonstige Verbrauchsgüter	723,40	723,40	723,40		1.200,00	476,60-
240200-511000	Vertragsbedienstete in handwerklicher Verwendung	46.699,72	46.699,72	46.699,72		34.500,00	12.199,72
240200-523000	Arbeiter nicht ganzjährig beschäftigt					100,00	100,00-
240200-560000	Reisegebühren	34,44	34,44	34,44			34,44
240200-580000	Dienstgeberbeitrag zum Ausgleichsfonds für Familienbeihilfen	1.817,43	1.817,43	1.817,43		1.100,00	717,43
240200-581000	Sonstige Dienstgeberbeiträge zur sozialen Sicherheit	8.858,61	8.858,61	8.858,61		7.300,00	1.558,61
240200-600001	Brennstoffe	3.448,60	3.448,60	3.448,60		3.500,00	51,40-
240200-614000	Instandhaltung von Gebäuden					800,00	800,00-
240200-618000	Instandhaltung von sonstigen Anlagen	744,66	744,66	744,66		1.000,00	255,34-
240200-630000	Postdienste	5,40	5,40	5,40		100,00	94,60-
240200-631000	Telekommunikationsdienste	306,07	306,07	306,07		500,00	193,93-
240200-670000	Versicherungen	541,00	541,00	541,00		700,00	159,00-
240200-711000	Gebühren für die Benützung von Gemeindeeinrichtungen gemäß FAG	1.135,06	1.135,06	1.135,06		1.300,00	164,94-
240200-728000	Entgelte für sonstige Leistungen					300,00	300,00-
240200-729000	Sonstige Ausgaben	34,29	34,29	34,29		100,00	65,71-
	Summe Teilabschnitt 24020	70.261,57	70.261,57	70.261,57		58.400,00	15.492,02+
							3.630,45-

**RECHNUNGSABSCHLUSS 2019 - Marktgemeinde Wullersdorf**  
**2 Ordentlicher Haushalt Einnahmen**

Voranschlagsstelle	Anfängl. Rest	Soll	Gesamtsoll	Ist	Schl. Rest	Voranschlag u. Nachtrag	Mehr Weniger
Summe Abschnitt 24	2.539,60	61.099,39	63.638,99	60.724,80	2.914,19	64.200,00	4.356,80+ 7.457,41-
25							
Außerschulische Jugenderziehung							
25000							
Schülerhort							
250000+810000	1.774,98	19.611,07	21.386,05	18.587,65	2.798,40	16.000,00	3.611,07
Elternbeiträge	728,70	8.823,19	9.551,89	8.191,34	1.360,55	7.000,00	1.823,19
250000+810100		9.000,00	9.000,00	9.000,00		9.000,00	
Landesförderung							
250000+817000							
Summe Teilabschnitt 25000	2.503,68	37.434,26	39.937,94	35.778,99	4.158,95	32.000,00	5.434,26+ 0,00
25200							
Jugendherbergen und Jugendheime							
252000+829000		750,47	750,47	750,47		1.800,00	1.049,53-
Stromkostensätze						300,00	300,00-
252000+871000							
Jugendförderung Land NÖ							
Summe Teilabschnitt 25200		750,47	750,47	750,47		2.100,00	1.349,53-
Summe Abschnitt 25	2.503,68	38.184,73	40.688,41	36.529,46	4.158,95	34.100,00	5.434,26+ 1.349,53-
26							
Sport und außerschulische Leibeserziehung							

**RECHNUNGSABSCHLUSS 2019 - Marktgemeinde Wullersdorf**  
**1 Ordentlicher Haushalt Ausgaben**

Seite: 37

Voranschlagsstelle	Anfängl. Rest	Soll	Gesamt soll	Ist	Schl. Rest	Voranschlag u. Nachtrag	Mehr Weniger
Summe Abschnitt 24	360.725,40	360.725,40	360.725,40	360.725,40		341.700,00	30.733,38+ 11.707,98-
25							
Außerschulische Jugenderziehung							
25000							
Schülerhort							
Betriebsausstattung	2.613,47	2.613,47	2.613,47	2.613,47		1.100,00	1.513,47
Mittagessen	8.651,37	8.651,37	8.651,37	8.651,37		6.000,00	2.651,37
Reinigungsmittel	413,57	413,57	413,57	413,57		300,00	113,57
Sonstige Verbrauchsgüter	234,63	234,63	234,63	234,63		1.000,00	765,37-
Geldbezüge für Vertragsbedienstete in handw. Verwend.	35.579,43	35.579,43	35.579,43	35.579,43		36.500,00	920,57-
Reisegebühren						100,00	100,00-
Mehrdienstleistungen	1.042,87	1.042,87	1.042,87	1.042,87		1.600,00	557,13-
Dienstgeberbeitrag zum Ausgleichsfonds für FB	1.420,46	1.420,46	1.420,46	1.420,46		1.700,00	279,54-
250000-581000							
Sonstige Dienstgeber beiträge zur sozialen Sicherheit	7.842,72	7.842,72	7.842,72	7.842,72		8.000,00	157,28-
250000-618000							
Instandhaltung von sonstigen Anlagen						100,00	100,00-
Entgelte f. so. Leist. Gewerbetreib., Firmen u. jur. Personen	3.127,12	3.127,12	3.127,12	3.127,12		2.000,00	1.127,12
250000-728000							
Sonstige Ausgaben						100,00	100,00-
Summe Teilabschnitt 25000	60.925,64	60.925,64	60.925,64	60.925,64		58.500,00	5.405,53+ 2.979,89-
25200							
Jugendherbergen und Jugendheime							
252000-600000							
Strom	1.523,38	1.523,38	1.523,38	1.523,38		2.500,00	976,62-
Instandhaltung von Gebäuden	148,97	148,97	148,97	148,97		1.000,00	851,03-
252000-614000							
Versicherungen Jugendheime MG	1.000,72	1.000,72	1.000,72	1.000,72		1.900,00	899,28-
252000-670000							
Wullersdorf							
Öffentliche Abgaben	2.085,16	2.085,16	2.085,16	2.085,16		1.900,00	185,16
252000-710000							
Summe Teilabschnitt 25200	4.758,23	4.758,23	4.758,23	4.758,23		7.300,00	185,16+ 2.726,93-
Summe Abschnitt 25	65.683,87	65.683,87	65.683,87	65.683,87		65.800,00	5.590,69+ 5.706,82-
26							
Sport und ausserschulische Leibeserziehung							

**RECHNUNGSABSCHLUSS 2019 - Marktgemeinde Wullersdorf**  
**2 Ordentlicher Haushalt Einnahmen**

Voranschlagsstelle	Anfängl. Rest	Soll	Gesamtsoll	Ist	Schl. Rest	Voranschlag u. Nachtrag	Mehr Weniger
26200							
						Sportplätze	
						Summe Teilabschnitt 26200	0,00
26500						Tennisplätze und -hallen	
						Summe Teilabschnitt 26500	0,00
26900						Sonstige Einrichtungen und Maßnahmen	
						Summe Teilabschnitt 26900	0,00
						Summe Abschnitt 26	0,00
27						Erwachsenenbildung	
27200						Volksbildungsheime	
272000+829000						Sonstige Einnahmen	100,00
						Summe Teilabschnitt 27200	100,00
						Summe Abschnitt 27	100,00
28						Forschung und Wissenschaft	
28200						Studienbeihilfen	
						Summe Teilabschnitt 28200	0,00
						Summe Abschnitt 28	0,00
	5.043,28	127.134,97	132.178,25	125.105,11	7.073,14	171.300,00	10.052,71+
						Summe Gruppe 2	54.217,74-

**RECHNUNGSABSCHLUSS 2019 - Marktgemeinde Willersdorf**  
**1 Ordentlicher Haushalt Ausgaben**

Seite: 39

Vorschlagsstelle	Anfängl. Rest	Soll	Gesamt Soll	Ist	Schl. Rest	Vorschlag u. Nachtrag	Mehr Weniger
26200							
262000-613000	Sportplätze	4.000,00	4.000,00	4.000,00		4.000,00	
262000-670000	Instandhaltung von Sportplätzen	1.297,61	1.297,61	1.297,61		2.700,00	1.402,39-
	Versicherungen	5.297,61	5.297,61	5.297,61		6.700,00	1.402,39-
26500	Summe Teilabschnitt 26200						
265000-757000	Tennisplätze und -hallen					2.000,00	2.000,00-
	Subventionen					2.000,00	2.000,00-
26900	Summe Teilabschnitt 26500						
269000-729000	Sonstige Einrichtungen und Maßnahmen	2.500,00	2.500,00	2.500,00		2.500,00	
269000-757000	Sonstige Ausgaben					500,00	500,00-
	Laufende Transferzahlungen an private Institutionen	2.500,00	2.500,00	2.500,00		3.000,00	500,00-
	Summe Teilabschnitt 26900	7.797,61	7.797,61	7.797,61		11.700,00	3.902,39-
27	Summe Abschnitt 26						
27200	Erwachsenenbildung						
	Volksbildungsheime						
	Summe Teilabschnitt 27200						0,00
28	Summe Abschnitt 27						0,00
28200	Forschung und Wissenschaft						
282000-768000	Studienbeihilfen	2.950,00	2.950,00	2.950,00		2.000,00	950,00
	Sonst.fid. Transfzg. an priv. Haushalte						
	Kursbfg. u. Verdienste	2.950,00	2.950,00	2.950,00		2.000,00	950,00+
	Summe Teilabschnitt 28200	2.950,00	2.950,00	2.950,00		2.000,00	950,00+
	Summe Abschnitt 28	780.652,16	780.652,16	780.652,16		775.200,00	50.317,38+
	Summe Gruppe 2						44.865,22-



**RECHNUNGSABSCHLUSS 2019 - Marktgemeinde Willersdorf**  
**1 Ordentlicher Haushalt Ausgaben**

Seite: 41

Vorschlagsstelle	Anfängl. Rest	Soll	Gesamt Soll	Ist	Schl. Rest	Vorschlag u. Nachtrag	Mehr Weniger
<b>3</b>							
<b>32</b>							
<b>Kunst, Kultur und Kultus</b>							
Musik und Darstellende Kunst							
Einrichtungen der Musikpflege							
Lfd. Transferzahlung. an Gemeindeverbände (Musikschule)		53.825,31	53.825,31	53.825,31		55.000,00	1.174,69-
Subventionen Jugendmusik		3.000,00	3.000,00	3.000,00		3.000,00	
Summe Teilabschnitt 32100		56.825,31	56.825,31	56.825,31		58.000,00	1.174,69-
Summe Abschnitt 32		56.825,31	56.825,31	56.825,31		58.000,00	1.174,69-
36							
Heimpflege							
Heimnutzen							
Summe Teilabschnitt 36000							
36200							
Denkmalpflege							
Instandhaltung von Denkmälern		11.169,89	11.169,89	11.169,89		6.000,00	5.169,89
Entgelte f.so.Leist. Gewerbetreib., Firmen u.jur. Personen						200,00	200,00-
Subventionen zur Denkmalpflege						500,00	500,00-
Summe Teilabschnitt 36200		11.169,89	11.169,89	11.169,89		6.700,00	5.169,89+
36300							
Altstadterhaltung und Ortsbildpflege							
Aufwendungen für Dorferneuerung		1.310,00	1.310,00	1.310,00		2.000,00	690,00-
Summe Teilabschnitt 36300		1.310,00	1.310,00	1.310,00		2.000,00	690,00-
36900							
Sonstige Einrichtungen und Maßnahmen							
Brauchtumspflege		2.839,00	2.839,00	2.839,00		3.000,00	161,00-
Summe Teilabschnitt 36900		2.839,00	2.839,00	2.839,00		3.000,00	161,00-
Summe Abschnitt 36		15.318,89	15.318,89	15.318,89		11.700,00	5.169,89+
38							
Sonstige Kulturpflege							
Einrichtungen der Kulturpflege							
Förderung Bibliothek		3.672,14	3.672,14	3.672,14		2.500,00	1.172,14
Summe Teilabschnitt 38000		3.672,14	3.672,14	3.672,14		2.500,00	1.172,14+
38100							
Kulturelle Veranstaltungen							
Sonstige Ausgaben						1.300,00	1.300,00-





**RECHNUNGSABSCHLUSS 2019 - Marktgemeinde Wullersdorf**  
**1 Ordentlicher Haushalt Ausgaben**

**Seite: 43**

Vorschlagsstelle	Anfängl. Rest	Soll	Gesamt-soll	Ist	Schl. Rest	Voranschlag u. Nachtrag	Mehr Weniger
Summe Teilabschnitt 38100						1.300,00	1.300,00-
Summe Abschnitt 38		3.672,14	3.672,14	3.672,14		3.800,00	1.127,14+
							1.300,00-
<b>39</b>							
<b>Kultus</b>							
Kirchliche Angelegenheiten		2.722,93	2.722,93	2.722,93		2.000,00	722,93
Strom		337,20	337,20	337,20		1.000,00	662,80-
Instandhaltung von Turmuhranlagen		2.591,20	2.591,20	2.591,20		2.600,00	8,80-
Versicherungen		401,76	401,76	401,76		1.000,00	598,24-
Aufwendungen für Kirchen und Kapellen		3.100,00	3.100,00	3.100,00		5.000,00	1.900,00-
Subventionen		9.153,09	9.153,09	9.153,09		11.600,00	2.446,91+
Summe Teilabschnitt 39000		9.153,09	9.153,09	9.153,09		11.600,00	2.446,91+
Summe Abschnitt 39		9.153,09	9.153,09	9.153,09		11.600,00	2.446,91+
							722,93+
							3.169,84-
Summe Gruppe 3		84.969,43	84.969,43	84.969,43		85.100,00	130,57+
							7.064,96+
							7.195,53-





**RECHNUNGSABSCHLUSS 2019 - Marktgemeinde Wullersdorf**  
**2 Ordentlicher Haushalt Einnahmen**

Vorschlagsstelle	Anfängl. Rest	Soll	Gesamtsoll	Ist	Schl. Rest	Voranschlag u. Nachtrag	Mehr Weniger
Summe Gruppe 4							0,00 0,00

**RECHNUNGSABSCHLUSS 2019 - Marktgemeinde Wullersdorf**  
**1 Ordentlicher Haushalt Ausgaben**

Vorschlagsstelle	Anfängl. Rest	Soll	Gesamt Soll	Ist	Schl. Rest	Voranschlag u. Nachtrag	Mehr Weniger
Summe Gruppe 4		329.949,49	329.949,49	329.949,49		337.800,00	2.658,94+ 10.519,45-



**RECHNUNGSABSCHLUSS 2019 - Marktgemeinde Wullersdorf**  
**1 Ordentlicher Haushalt Ausgaben**

Seite: 49

Vorschlagsstelle	Anfängl. Rest	Soll	Gesamt soll	Ist	Schl. Rest	Vorschlag u. Nachtrag	Mehr Weniger
<b>5</b>							
<b>51</b>							
<b>Gesundheit</b>							
Gesundheitsdienst							
Gemeindearzt							
510000-564000		720,16	720,16	720,16		600,00	120,16
Vergütungen für Nebentätigkeit							
510000-751000		8.104,92	8.104,92	8.104,92		8.100,00	4,92
Beitrag an Pensionsverband f.							
Gemeindeärzte							
510000-753000		1.469,75	1.469,75	1.469,75		3.400,00	1.930,25-
Beiträge an Sanitätsgemeindegruppen							
Summe Teilabschnitt 51000		10.294,83	10.294,83	10.294,83		12.100,00	1.25,08+
Summe Teilabschnitt 51000							1.930,25-
512000							
Impfungen							
512000-728000		1.290,00	1.290,00	1.290,00		1.500,00	210,00-
Entgelte f. sonstige Leistungen von Einzelpersonen							
Summe Teilabschnitt 51200		1.290,00	1.290,00	1.290,00		1.500,00	210,00-
Summe Abschnitt 51		11.584,83	11.584,83	11.584,83		13.600,00	125,08+
							2.140,25-
<b>52</b>							
<b>Umweltschutz</b>							
Umweltschutz							
520000-006000		1.000,00	1.000,00	1.000,00		1.000,00	
Instandhaltung von Windschutzanlagen							
520000-728000							
Entgelte für sonstige Leistungen							
Summe Teilabschnitt 52000		1.000,00	1.000,00	1.000,00		1.100,00	100,00-
527000							
Müllbeseitigung							
527000-600000		636,01	636,01	636,01		700,00	63,99-
Strom							
527000-729000							
Sonstige Ausgaben						500,00	500,00-
Summe Teilabschnitt 52700		636,01	636,01	636,01		1.200,00	563,99-
529000							
Sonstige Einrichtungen und Maßnahmen							
529000-728000		1.457,50	1.457,50	1.457,50		600,00	857,50
Schadlingsbekämpfung (Rattenvertilgung)							
Summe Teilabschnitt 52900		1.457,50	1.457,50	1.457,50		600,00	857,50+
Summe Abschnitt 52		3.093,51	3.093,51	3.093,51		2.900,00	857,50+
							663,99-
<b>53</b>							
<b>Rettungs- und Warrdienste</b>							
530000							
Rettungsdienste							





**RECHNUNGSABSCHLUSS 2019 - Marktgemeinde Willersdorf**  
**1 Ordentlicher Haushalt Ausgaben**

Seite: 51

Vorschlagsstelle	Anfängl. Rest	Soll	Gesamtsohl	Ist	Schl. Rest	Vorschlag u. Nachtrag	Mehr Weniger
530000-757000	Laufende Transferzahlungen an das Rote Kreuz	9.540,00	9.540,00	9.540,00		9.700,00	160,00-
	Summe Teilabschnitt 530000	9.540,00	9.540,00	9.540,00		9.700,00	160,00-
	Summe Abschnitt 53	9.540,00	9.540,00	9.540,00		9.700,00	160,00-
56	Krankenanstalten, Betriebsabgangsdeckung						
56200	Sprengelbeiträge						
562000-752000	Sprengelbeitrag an den NÖKAS (Zweckaufwand)	558.490,30	558.490,30	558.490,30		566.500,00	8.009,70-
	Summe Teilabschnitt 562000	558.490,30	558.490,30	558.490,30		566.500,00	8.009,70-
56210	Sprengelbeiträge						
562100-752000	Sprengelbeitrag an den NÖKAS (Verwaltungsaufwand)	12,85	12,85	12,85			12,85+
	Summe Teilabschnitt 56210	12,85	12,85	12,85			12,85+
	Summe Abschnitt 56	558.503,15	558.503,15	558.503,15		566.500,00	8.009,70-
	Summe Gruppe 5	582.721,49	582.721,49	582.721,49		592.700,00	995,43+
							10.973,94-





Voranschlagsstelle	Anfängl. Rest	Soll	Gesamtsoll	Ist	Schl. Rest	Voranschlag u. Nachtrag	Mehr Weniger
						2.000,00	2.000,00-
						2.000,00	2.000,00-
							0,00
64							0,00
64000						100,00	100,00-
640000+829000		4.650,00	4.650,00	4.650,00		3.500,00	1.150,00
640000+868000		4.650,00	4.650,00	4.650,00		3.600,00	1.150,00+
							100,00-
		4.650,00	4.650,00	4.650,00		3.600,00	1.150,00+
							100,00-
68							0,00
68000							0,00
		8.465,11	8.465,11	8.465,11		10.900,00	1.260,99+
							3.695,88-

**RECHNUNGSABSCHLUSS 2019 - Marktgemeinde Wullersdorf**  
**1 Ordentlicher Haushalt Ausgaben**

**Seite: 55**

Voranschlagsstelle	Anfängl. Rest	Soll	Gesamt soll	Ist	Schl. Rest	Voranschlag u. Nachtrag	Mehr Weniger
639000-650000							
	Darlehensaufnahme Rückzahlung Zinsen (Nr. 86)	504,66	504,66	504,66		600,00	95,34-
	Summe Teilabschnitt 63900	42.039,96	42.039,96	42.039,96		35.600,00	6.535,30+ 95,34-
	Summe Abschnitt 63	49.277,96	49.277,96	49.277,96		43.600,00	6.535,30+ 857,34-
64	Strassenverkehr						
64000	Straßenverkehrsordnung						
640000-050000	Ankauf von Verkehrszeichen	2.826,00	2.826,00	2.826,00		1.500,00	1.326,00
	Summe Teilabschnitt 64000	2.826,00	2.826,00	2.826,00		1.500,00	1.326,00+ 0,00
	Summe Abschnitt 64	2.826,00	2.826,00	2.826,00		1.500,00	1.326,00+ 0,00
68	Post- und Fernmeldeverkehr						
68000	Post- und Fernmeldeverkehr						
680000-619000	Instandhaltung von Münzfernsprechern	228,27	228,27	228,27		200,00	28,27
	Summe Teilabschnitt 68000	228,27	228,27	228,27		200,00	28,27+ 28,27+
	Summe Abschnitt 68	228,27	228,27	228,27		200,00	28,27+ 28,27+
	Summe Gruppe 6	148.236,34	148.236,34	148.236,34		142.800,00	8.569,29+ 3.132,95-





**RECHNUNGSABSCHLUSS 2019 - Marktgemeinde Wullersdorf**  
**2 Ordentlicher Haushalt Einnahmen**

Voranschlagsstelle	Anfängl. Rest	Soll	Gesamtsoll	Ist	Schl. Rest	Voranschlag u. Nachtrag	Mehr Weniger
Summe Abschnitt 77						100,00	100,00- 0,00
78							
Förderung von Handel, Gewerbe und Industrie							
78200							
Wirtschaftspolitische Maßnahmen							
Summe Teilabschnitt 78200							0,00
Summe Abschnitt 78							0,00
Summe Gruppe 7						200,00	200,00- 0,00



**RECHNUNGSABSCHLUSS 2019 - Marktgemeinde Wullersdorf**  
**1 Ordentlicher Haushalt Ausgaben**

Voranschlagsstelle	Anfängl. Rest	Soll	Gesamt soll	Ist	Schl. Rest	Voranschlag u. Nachtrag	Mehr Weniger
Summe Abschnitt 77		6.412,29	6.412,29	6.412,29		4.100,00	2.412,29+ 100,00-
78							
Förderung von Handel, Gewerbe und Industrie							
78200							
Wirtschaftspolitische Maßnahmen		704,20	704,20	704,20		1.000,00	295,80-
Lehrlingsförderung		704,20	704,20	704,20		1.000,00	295,80-
Summe Teilabschnitt 78200		704,20	704,20	704,20		1.000,00	295,80-
Summe Abschnitt 78		704,20	704,20	704,20		1.000,00	295,80-
Summe Gruppe 7		14.866,26	14.866,26	14.866,26		13.500,00	2.412,29+ 1.046,03-



**RECHNUNGSABSCHLUSS 2019 - Marktgemeinde Wullersdorf**  
**1 Ordentlicher Haushalt Ausgaben**

Vorschlagsstelle	Anfängl. Rest	Soll	Gesamt soll	Ist	Schl. Rest	Voranschlag u. Nachtrag	Mehr Weniger
<b>8</b>							
<b>81</b>							
81200							
812000-618000							
812000-710000							
81300							
81400							
814000-020000							
814000-511000							
814000-523000							
814000-540000							
814000-560000							
814000-565000							
814000-569000							
814000-580000							
814000-581000							
814000-728000							
81500							
815000-729000							
81600							
816000-346000							
816000-600000							
816000-619000							
816000-650000							
Summe Teilabschnitt 81300							
Summe Teilabschnitt 81400							
Summe Teilabschnitt 81500							
Summe Teilabschnitt 81600							
Summe Teilabschnitt 81600							

**RECHNUNGSABSCHLUSS 2019 - Marktgemeinde Wullersdorf**  
**2 Ordentlicher Haushalt Einnahmen**

Voranschlagsstelle	Anfängl. Rest	Soll	Gesamtsoll	Ist	Schl. Rest	Voranschlag u. Nachtrag	Mehr Weniger
81710							
Friedhof Wullersdorf							
817100+852000	1.075,80	18.222,00	19.297,80	18.720,00	577,80	12.300,00	5.922,00
Benützungsgebühren							
817100+852100	800,00	6.590,00	7.390,00	7.000,00	390,00	9.000,00	2.410,00-
Begräbnis- und Leichenkammergebühren							
Summe Teilabschnitt 81710	1.875,80	24.812,00	26.687,80	25.720,00	967,80	21.300,00	5.922,00+
							2.410,00-
81720							
Friedhof Immendorf							
817200+852000	670,01	4.557,00	5.227,01	4.629,00	598,01	7.500,00	2.943,00-
Benützungsgebühren							
817200+852100	820,80	4.130,00	4.950,80	4.210,00	740,80	3.000,00	1.130,00
Begräbnis- und Leichenkammergebühren							

# RECHNUNGSABSCHLUSS 2019 - Marktgemeinde Willersdorf

## 1 Ordentlicher Haushalt Ausgaben

Seite: 63

Voranschlagsstelle	Anfängl. Rest	Soll	Gesamtssoll	Ist	Schl. Rest	Voranschlag u. Nachtrag	Mehr Weniger
81710	Friedhof Willersdorf						
817100-043000	Betriebsausstattung					200,00	200,00-
817100-510000	Vertragsbedienstete der Verwaltung	2.274,69	2.274,69	2.274,69		700,00	1.574,69
817100-511000	Vertragsbedienstete in handwerklicher Verwendung	13.408,50	13.408,50	13.408,50		13.000,00	408,50
817100-560000	Reisegebühren	2,76	2,76	2,76		100,00	97,24-
817100-565000	Mehreinstungsvergütungen	1.379,93	1.379,93	1.379,93		900,00	479,93
817100-569000	Sonstige Nebengebühren	569,19	569,19	569,19		600,00	30,81-
817100-580000	Dienstgeberbeitrag zum Ausgleichsfonds für Familienbeihilfen	687,63	687,63	687,63		700,00	12,37-
817100-581000	Sonstige Dienstgeberbeiträge zur sozialen Sicherheit	3.592,30	3.592,30	3.592,30		2.700,00	892,30
817100-600000	Strom	135,85	135,85	135,85		200,00	64,15-
817100-618000	Instandhaltung von sonstigen Anlagen	277,52	277,52	277,52		400,00	122,48-
817100-670000	Versicherungen	181,28	181,28	181,28		200,00	18,72-
817100-711000	Gebühren für die Benutzung von Gemeindeeinrichtungen gemäß FAG	1.198,46	1.198,46	1.198,46		1.500,00	301,54-
817100-728000	Entgelte für sonstige Leistungen	1.711,84	1.711,84	1.711,84		1.100,00	611,84
	Summe Teilabschnitt 81710	25.419,95	25.419,95	25.419,95		22.300,00	3.967,26+
81720	Friedhof Im mendorf						847,31-
817200-043000	Betriebsausstattung					100,00	100,00-
817200-510000	Vertragsbedienstete der Verwaltung	842,44	842,44	842,44		400,00	442,44
817200-511000	Vertragsbedienstete in handwerklicher Verwendung	5.715,29	5.715,29	5.715,29		4.500,00	1.215,29
817200-560000	Reisegebühren	1,38	1,38	1,38		100,00	98,62-
817200-565000	Mehreinstungsvergütungen	446,37	446,37	446,37		400,00	46,37
817200-569000	Sonstige Nebengebühren	229,43	229,43	229,43		300,00	70,57-
817200-580000	Dienstgeberbeitrag zum Ausgleichsfonds für Familienbeihilfen	282,14	282,14	282,14		300,00	17,86-
817200-581000	Sonstige Dienstgeberbeiträge zur sozialen Sicherheit	1.457,62	1.457,62	1.457,62		1.000,00	457,62
817200-600000	Strom	122,03	122,03	122,03		100,00	22,03
817200-618000	Instandhaltung von sonstigen Anlagen	5,84	5,84	5,84		100,00	94,16-
817200-670000	Versicherungen	309,40	309,40	309,40		300,00	9,40

**RECHNUNGSABSCHLUSS 2019 - Marktgemeinde Wullersdorf**  
**2 Ordentlicher Haushalt Einnahmen**

Voranschlagsstelle	Anfängl. Rest	Soll	Gesamtstoll	Ist	Schl. Rest	Voranschlag u. Nachtrag	Mehr Weniger
Summe Teilabschnitt 81720	1.490,81	8.687,00	10.177,81	8.839,00	1.338,81	10.500,00	1.130,00+ 2.943,00-
81730							
Friedhof Maria Roggendorf							
817300+852000		3.492,00	3.492,00	3.042,00	450,00	3.000,00	492,00
817300+852100		910,00	910,00	910,00		3.000,00	2.090,00-
Summe Teilabschnitt 81730		4.402,00	4.402,00	3.952,00	450,00	6.000,00	492,00+ 2.090,00-
81740							
Friedhof Oberstinkenbrunn							
817400+852000	48,00-	3.510,00	3.462,00	3.510,00	48,00-	3.500,00	10,00
817400+852100	335,00-	2.470,00	2.135,00	2.470,00	335,00-	5.000,00	2.530,00-

# RECHNUNGSABSCHLUSS 2019 - Marktgemeinde Willersdorf

## 1 Ordentlicher Haushalt Ausgaben

Seite: 65

Voranschlagsstelle	Anfängl. Rest	Soll	Gesamt-soll	Ist	Schl. Rest	Voranschlag u. Nachtrag	Mehr Weniger
817200-711000		794,99	794,99	794,99		800,00	5,01-
	Gebühren für die Benützung von Gemeindeeinrichtungen gemäß FAG						
817200-728000	Entgelte für sonstige Leistungen	742,41	742,41	742,41		400,00	342,41
	Summe Teilabschnitt 81720	10.949,34	10.949,34	10.949,34		8.800,00	2.535,56+
							386,22-
81730	Friedhof Maria Roggendorf						
817300-043000	Betriebsausstattung					100,00	100,00-
817300-510000	Vertragsbedienstete der Verwaltung	645,75	645,75	645,75		400,00	245,75
817300-511000	Vertragsbedienstete in handwerklicher Verwendung	4.565,19	4.565,19	4.565,19		3.500,00	1.065,19
817300-560000	Reisegebühren	1,38	1,38	1,38		100,00	98,62-
817300-565000	Mehrlastungsvergütungen	283,96	283,96	283,96		300,00	16,04-
817300-569000	Sonstige Nebengebühren	175,12	175,12	175,12		200,00	24,88-
817300-580000	Dienstgeberbeitrag zum Ausgleichsfonds für Familienbeihilfen	221,14	221,14	221,14		300,00	78,86-
817300-581000	Sonstige Dienstgeberbeiträge zur sozialen Sicherheit	1.122,79	1.122,79	1.122,79		800,00	322,79
817300-600000	Strom	171,12	171,12	171,12		300,00	128,88-
817300-618000	Instandhaltung von sonstigen Anlagen	45,64	45,64	45,64		100,00	54,36-
817300-670000	Versicherungen	287,64	287,64	287,64		300,00	12,36-
817300-711000	Gebühren für die Benützung von Gemeindeeinrichtungen gemäß FAG	654,90	654,90	654,90		600,00	54,90
817300-728000	Entgelte für sonstige Leistungen	240,00	240,00	240,00		400,00	160,00-
	Summe Teilabschnitt 81730	8.414,63	8.414,63	8.414,63		7.400,00	1.688,63+
							674,00-
81740	Friedhof Oberstinkenbrunn						
817400-043000	Betriebsausstattung					100,00	100,00-
817400-510000	Vertragsbedienstete der Verwaltung	645,75	645,75	645,75		400,00	245,75
817400-511000	Vertragsbedienstete in handwerklicher Verwendung	4.565,02	4.565,02	4.565,02		3.500,00	1.065,02
817400-560000	Reisegebühren	1,38	1,38	1,38		100,00	98,62-
817400-565000	Mehrlastungsvergütungen	283,91	283,91	283,91		300,00	16,09-
817400-569000	Sonstige Nebengebühren	175,08	175,08	175,08		200,00	24,92-
817400-580000	Dienstgeberbeitrag zum Ausgleichsfonds für Familienbeihilfen	221,08	221,08	221,08		200,00	21,08

**RECHNUNGSABSCHLUSS 2019 - Marktgemeinde Wullersdorf**  
**2 Ordentlicher Haushalt Einnahmen**

Voranschlagsstelle	Anfängl. Rest	Soll	Gesamtsoll	Ist	Schl. Rest	Voranschlag u. Nachtrag	Mehr Weniger
Summe Teilabschnitt 81740	383,00-	5.980,00	5.597,00	5.980,00	383,00-	8.500,00	10,00+ 2.530,00-
Summe Abschnitt 81	3.070,46	77.085,00	80.155,46	77.781,85	2.373,61	56.700,00	30.458,00+ 10.073,00-
82 Betriebsähnliche Einrichtungen und Betriebe							
82100 Fuhrpark							
821000+829000 Sonstige Einnahmen						200,00	200,00-
Summe Teilabschnitt 82100						200,00	200,00- 0,00
82700 Öffentliche Waagen							
827000+852000 Benützungsgebühren f.d. Benützung von Gemeindeanlagen						100,00	100,00-
Summe Teilabschnitt 82700						100,00	100,00-
Summe Abschnitt 82						300,00	300,00- 0,00
84 Liegenschaften, Wohn- und Geschäftsgebäude							
84000 Grundbesitz							
840000+000001 Einnahmen aus Grundverkauf		301.704,00	301.704,00	301.704,00		240.000,00	61.704,00
840000+824000 Einnahmen aus Vermietung und Verpachtung	3.931,64	22.326,62	26.258,26	22.549,85	3.708,41	26.000,00	3.673,38-



**RECHNUNGSABSCHLUSS 2019 - Marktgemeinde Wullersdorf**  
**1 Ordentlicher Haushalt Ausgaben**

Seite: 67

Vorschlagsstelle	Anfängl. Rest	Soll	Gesamt-soll	Ist	Schl. Rest	Vorschlag u. Nachtrag	Mehr Weniger
817400-581000		1.122,55	1.122,55	1.122,55		800,00	322,55
	Sonstige Dienstgeberbeiträge zur sozialen Sicherheit						
817400-600000		441,26	441,26	441,26		400,00	41,26
	Strom						
817400-618000		5,83	5,83	5,83		100,00	94,17-
	Instandhaltung von sonstigen Anlagen						
817400-670000		340,82	340,82	340,82		300,00	40,82
	Versicherungen						
817400-711000		845,13	845,13	845,13		600,00	245,13
	Gebühren für die Benutzung von Gemeindeeinrichtungen gemäß FAG						
817400-728000		926,00	926,00	926,00		800,00	126,00
	Entgelte für sonstige Leistungen						
	Summe Teilabschnitt 81740	9.573,81	9.573,81	9.573,81		7.800,00	2.107,61+
	Summe Abschnitt 81	393.856,29	393.856,29	393.856,29		321.000,00	78.043,26+ 5.186,97-
82	Betriebsähnliche Einrichtungen und Betriebe						
82100	Fuhrpark						
821000-040000		8.884,32	8.884,32	8.884,32		8.000,00	884,32
	Anschaffung von Fahrzeugen und Geräten						
821000-452000		7.239,97	7.239,97	7.239,97		6.000,00	1.239,97
	Treibstoffe						
821000-453000		1.993,82	1.993,82	1.993,82		100,00	100,00-
	Schmier- und Schleifmittel						
821000-617000		4.547,56	4.547,56	4.547,56		3.000,00	1.006,18-
	Instandhaltung von Fahrzeugen						
821000-670000		180,00	180,00	180,00		100,00	247,56
	Versicherungen						
821000-710000		22.845,67	22.845,67	22.845,67		21.500,00	2.451,85+ 1.106,18-
	Öffentliche Abgaben						
	Summe Teilabschnitt 82100						
82700	Öffentliche Waagen						
	Summe Teilabschnitt 82700	22.845,67	22.845,67	22.845,67		21.500,00	2.451,85+ 1.106,18-
	Summe Abschnitt 82	22.845,67	22.845,67	22.845,67		21.500,00	2.451,85+ 1.106,18-
84	Liegenschaften, Wohn- und Geschäftsgebäude						
84000	Grundbesitz						
840000-000000		31.761,60	31.761,60	31.761,60		23.000,00	8.761,60
	Grundankauf						
840000-346000		301.704,00	301.704,00	301.704,00		240.000,00	61.704,00
	Darlehens Tilgung f. Ankauf v. Grundstücken f. neue Bauplätze u. Infrastrukturmaßnahmen						



# RECHNUNGSABSCHLUSS 2019 - Marktgemeinde Wullersdorf

## 1 Ordentlicher Haushalt Ausgaben

Seite: 69

Voranschlagsstelle	Anfängl. Rest	Soll	Gesamt-soll	Ist	Schl. Rest	Voranschlag u. Nachtrag	Mehr Weniger
840000-650000		8.060,89	8.060,89	8.060,89		8.000,00	60,89
	Kreditzinsen f. Darlehen Nr. 83 (Ank.v.Grundst.f. neue Baupl. u. Infrastrukturmaßnahmen						
840000-710000	Öffentliche Abgaben	3.712,42	3.712,42	3.712,42		10.000,00	6.287,58-
840000-729000	Sonstige Ausgaben	878,54	878,54	878,54		2.000,00	1.121,46-
	Summe Teilausschnitt 840000	346.117,45	346.117,45	346.117,45		283.000,00	70.526,49+
842000	Waldbesitz(oweit nicht bei 866)						7.409,04-
842000-523000	Entgelt für Waldbetreuung	18.285,44	18.285,44	18.285,44		200,00	18.085,44
842000-710000	Öffentliche Abgaben					100,00	100,00-
	Summe Teilausschnitt 842000	18.285,44	18.285,44	18.285,44		300,00	18.085,44+
	Summe Abschnitt 84	364.402,89	364.402,89	364.402,89		283.300,00	88.611,93+
85	Betriebe mit marktbestimmter Tätigkeit						7.509,04-
850000	Betriebe der Wasserversorgung						
850000-298000	Rücklagen					17.800,00	17.800,00-
850000-346000	Darlehensstilgung (Finanzunternehmung)	63.671,60	63.671,60	63.671,60		63.800,00	128,40-
	Darl.Nr. 42, 48, 51, 60, 69, 74, 77						
850000-400000	Geringwertige Wirtschaftsgüter	1.776,19	1.776,19	1.776,19		4.000,00	2.223,81-
850000-403000	Wasserankauf von EVN-Wasser	213.648,33	213.648,33	213.648,33		200.000,00	13.648,33
850000-510000	Geldbezüge f. VB d. Verwaltung	10.110,19	10.110,19	10.110,19		4.500,00	5.610,19
850000-511000	Geldbezüge der VB II	16.841,41	16.841,41	16.841,41		21.300,00	4.458,59-
850000-560000	Reisegebühren	13,78	13,78	13,78		100,00	86,22-
850000-565000	Mehrleistungsvergütungen	403,19	403,19	403,19		300,00	103,19
850000-580000	DB gem. FLAG f. VB	1.062,94	1.062,94	1.062,94		1.100,00	37,06-
850000-581000	DGB zur SV f. VB	5.864,02	5.864,02	5.864,02		5.500,00	364,02
850000-600000	Strom (Pumpwerke)	1.086,86	1.086,86	1.086,86		1.200,00	113,14-
850000-618000	Instandhaltung der Wassermesser	3.996,60	3.996,60	3.996,60		5.000,00	1.003,40-
850000-619000	Instandhaltung von Sonderanlagen	24.002,33	25.443,38	25.443,38		20.000,00	4.002,33
850000-631000	Telekommunikationsdienste	388,63	388,63	388,63		500,00	111,37-
850000-641000	Prüfungskosten	1.170,60	1.170,60	1.170,60		1.000,00	170,60
850000-650000	Kreditzinsen Darl.Nr. 21, 22, 30, 42, 48, 51, 60, 69, 74, 77	8.475,67	8.475,67	8.475,67		9.000,00	524,33-

**RECHNUNGSABSCHLUSS 2019 - Marktgemeinde Wullersdorf**  
**2 Ordentlicher Haushalt Einnahmen**

Voranschlagsstelle	Anfängl. Rest	Soll	Gesamtsoll	Ist	Schl. Rest	Voranschlag u. Nachtrag	Mehr Weniger
Summe Teilabschnitt 85000	7.902,80	377.239,04	385.141,84	381.485,12	3.656,72	380.400,00	19.230,26+ 22.391,22-
85100							
851000+823000		20,18	20,18	20,18		100,00	79,82-
851000+828000						400,00	400,00-
851000+850000						500,00	500,00-
851000+852100	12.942,62	615.544,56	628.487,18	619.607,43	8.879,75	594.000,00	21.544,56
851000+870000		487.723,00	487.723,00	487.723,00		465.500,00	22.223,00
Betriebe der Abwasserbeseitigung Rücklagezinsen Rückersätze von Ausgaben Kanaleinmündungsabgaben Kanalbenützungsgebühren Annuitätenzuschüsse Bund Zinersätze für Darlehen Nr. 40, 41, 43, 46, 49, 52, 54, 56, 57, 61, 62, 65, 68, 70, 72, 73, 78							

# RECHNUNGSABSCHLUSS 2019 - Marktgemeinde Willersdorf

## 1 Ordentlicher Haushalt Ausgaben

Seite: 71

Voranschlagsstelle	Anfängl. Rest	Soll	Gesamtsohl	Ist	Schl. Rest	Voranschlag u. Nachtrag	Mehr Weniger
850000-700000		310,92	310,92	310,92		400,00	89,08-
850000-710000						100,00	100,00-
850000-710100		8.829,80	8.829,80	8.829,80		10.000,00	1.170,20-
850000-729000		4.328,57	4.328,57	4.328,57		3.000,00	1.328,57-
850000-772000		2.769,64	2.769,64	2.769,64		11.800,00	2.769,64-
850000-910000		8.487,77	8.487,77	8.487,77		380.400,00	3.312,23-
	1.441,05	377.239,04	378.680,09	378.680,09			27.996,87+
							31.157,83-
85100							
851000-298000		15,13	15,13	15,13		322.500,00	322.484,87-
851000-346000		446.838,62	446.838,62	446.838,62		447.000,00	161,38-
851000-510000		7.908,76	7.908,76	7.908,76		4.500,00	3.408,76-
851000-511000		11.160,96	11.160,96	11.160,96		14.000,00	2.839,04-
851000-560000		13,76	13,76	13,76		100,00	86,24-
851000-565000		403,17	403,17	403,17		500,00	96,83-
851000-580000		759,36	759,36	759,36		900,00	140,64-
851000-581000		4.196,12	4.196,12	4.196,12		4.000,00	196,12-
851000-600000		3.499,98	3.499,98	3.499,98		3.500,00	0,02-
851000-619000	675,00	17.869,44	18.544,44	17.869,44	675,00	10.000,00	7.869,44
851000-631000		556,98	556,98	556,98		600,00	43,02-
851000-650000		39.437,41	39.437,41	39.437,41		44.800,00	5.362,59-
851000-710000		5,05	5,05	5,05		100,00	94,95-
851000-710100		6.832,09	6.832,09	6.832,09		10.000,00	3.167,91-
851000-710300						100,00	100,00-
851000-728000						1.000,00	1.000,00-
851000-752000		131.353,86	131.353,86	131.353,86		136.900,00	5.546,14-

**RECHNUNGSABSCHLUSS 2019 - Marktgemeinde Wullersdorf**  
**2 Ordentlicher Haushalt Einnahmen**

Voranschlagsstelle	Anfängl. Rest	Soll	Gesamtsoll	Ist	Schl. Rest	Voranschlag u. Nachtrag	Mehr Weniger
Summe Teilabschnitt 85100	12.942,62	1.103.287,74	1.116.230,36	1.107.350,61	8.879,75	1.060.500,00	43.767,56+ 979,82-
85300							
Betriebe f.d. Errichtung u. Verw. v. Gebäuden							
853000+824000	25,09	29.300,59	29.325,68	29.300,59	25,09	25.000,00	4.300,59
Einnahmen aus Vermietung und Verpachtung							
853000+829000		3.526,20	3.526,20	3.526,20		2.500,00	1.026,20
Stromkostensätze							
853000+829100	990,65	4.577,99	5.568,64	5.029,01	539,63	4.500,00	77,99
Sonstige Einnahmen (Müllgebührenersätze)							
Summe Teilabschnitt 85300	1.015,74	37.404,78	38.420,52	37.855,80	564,72	32.000,00	5.404,78+ 0,00
Summe Abschnitt 85	21.861,16	1.517.931,56	1.539.792,72	1.526.691,53	13.101,19	1.472.900,00	68.402,60+ 23.371,04-
Summe Gruppe 8	28.863,26	1.932.912,47	1.961.775,73	1.942.592,52	19.183,21	1.797.200,00	173.129,89+ 37.417,42-

# RECHNUNGSABSCHLUSS 2019 - Marktgemeinde Wullersdorf

## 1 Ordentlicher Haushalt Ausgaben

Seite: 73

Voranschlagsstelle	Anfängl. Rest	Soll	Gesamt-soll	Ist	Schl. Rest	Voranschlag u. Nachtrag	Mehr Weniger
851000-772000	Kapitaltransferzlg. an Gemeinden	55.418,37	55.418,37	55.418,37			55.418,37
851000-910000	Zuführung an den ausserord. Haushalt	377.018,68	377.018,68	377.018,68		60.000,00	317.018,68
	Summe Teilabschnitt 85100	675,00	1.103.962,74	1.103.287,74	675,00	1.060.500,00	383.911,37+
85300	Betriebe f.d. Errichtung u. Verw. v. Gebäuden						341.123,63-
853000-341000	Darlehensstilgung (Landesdarlehen) Darlehen Nr 16 Amtshausumbau	1.376,84	1.376,84	1.376,84		1.400,00	23,16-
853000-600000	Strom	7.117,37	7.117,37	7.117,37		7.500,00	382,63-
853000-614000	Instandhaltung von Gebäuden	12.758,79	12.758,79	12.758,79		10.000,00	2.758,79
853000-650000	Kreditzinsen für Darlehen Nr. 16	42,46	42,46	42,46		100,00	57,54-
853000-670000	Amtshausumbau						
853000-710000	Versicherungen	9.042,76	9.042,76	9.042,76		14.000,00	4.957,24-
853000-728000	Öffentliche Abgaben	10.874,13	10.874,13	10.874,13		10.500,00	374,13
	Entgelte f. sonstige Leistungen v. Firmen	5.785,11	5.785,11	5.785,11		3.900,00	1.885,11
	Gewerbet., Jur. Pers.						
853000-729000	Sonstige Ausgaben	566,62	566,62	566,62		1.000,00	433,38-
	Summe Teilabschnitt 85300	47.564,08	47.564,08	47.564,08		48.400,00	5.018,03+
	Summe Abschnitt 85	2.116,05	1.528.090,86	1.530.206,91	675,00	1.489.300,00	416.926,27+
	Summe Gruppe 8	2.116,05	2.309.195,71	2.311.311,76	675,00	2.115.100,00	586.033,31+
				2.310.636,76			378.135,41-
							391.937,60-





# RECHNUNGSABSCHLUSS 2019 - Marktgemeinde Wullersdorf

## 1 Ordentlicher Haushalt Ausgaben

Seite: 75

Voranschlagsstelle	Anfängl. Rest	Soll	Gesamt-soll	Ist	Schl. Rest	Voranschlag u. Nachtrag	Mehr Weniger
<b>9</b>							
<b>90</b>							
<b>Finanzwirtschaft</b>							
900000							
Gesonderte Verwaltung							
9000000-020000							
Finanzabteilung und Finanzverwaltung							
9000000-456000							
Maschinen und maschinelle Anlagen							
9000000-510000							
Schreib-, Zeichen- und Sonstige Büromittel							
9000000-510000	48.920,92		48.920,92	48.920,92		45.300,00	3.620,92
9000000-560000						200,00	200,00-
Reisegebühren							
9000000-565000							
Mehrlieferungsvergütungen	4.498,50		4.498,50	4.498,50		3.000,00	1.498,50
9000000-580000							
DB gem. FLAG f. VB	2.075,52		2.075,52	2.075,52		2.100,00	24,48-
9000000-581000							
Sonst. Dienstgeberbeiträge z. sozialen Sicherheit	11.430,02		11.430,02	11.430,02		10.000,00	1.430,02
9000000-616000							
Instandhaltung von Maschinen und maschinellen Anlagen	2.254,74		2.254,74	2.254,74		2.500,00	245,26-
9000000-618000							
Instandhaltung von sonstigen Anlagen						100,00	100,00-
9000000-670000							
Versicherungen						100,00	100,00-
9000000-690000							
Abschreibung von Einnahmerückständen	137,72		137,72	137,72		1.500,00	1.362,28-
9000000-710000							
Öffentliche Abgaben						100,00	100,00-
9000000-729000							
Sonstige Ausgaben						200,00	200,00-
Summe Teilabschnitt 900000	69.317,42		69.317,42	69.317,42		65.500,00	6.549,44+
Summe Abschnitt 90	69.317,42		69.317,42	69.317,42		65.500,00	6.549,44+
2.732,02-							
91							
Kapitalvermögen, Stiftungen o. eigene Rechtspersönlichkeit							
910000							
Geldverkehr							
9100000-652000							
Kreditzinsen						500,00	500,00-
9100000-657000							
Geldverkehrsspesen	5.898,41		5.898,41	5.898,41		5.000,00	898,41
9100000-710000							
Kapitalertragssteuer	14,08		14,08	14,08		100,00	85,92-
9100000-729000							
Sonstige Ausgaben	93,90		93,90	93,90		100,00	6,10-
Summe Teilabschnitt 910000	6.006,39		6.006,39	6.006,39		5.700,00	898,41+
592,02-							
91200							
Allgemeine Ausgleichsrücklage							

**RECHNUNGSABSCHLUSS 2019 - Marktgemeinde Wullersdorf**  
**2 Ordentlicher Haushalt Einnahmen**

Voranschlagsstelle	Anfängl. Rest	Soll	Gesamtsoll	Ist	Schl. Rest	Voranschlag u. Nachtrag	Mehr Weniger
912000+823000		0,25	0,25	0,25		200,00	199,75-
	Zinsen der Aufschliessungsrücklage						
Summe Teilschnitt 91200		0,25	0,25	0,25		200,00	199,75-
91400							
914000+869000		58.188,01	58.188,01	58.188,01			58.188,01
	Beteiligungen u. Anlagenwertpapiere						
	Ablieferungen von netto-veranschlagten Unternehmungen						
Summe Teilschnitt 91400		58.188,01	58.188,01	58.188,01			58.188,01+
Summe Abschnitt 91		59.154,75	59.154,75	59.154,75	1.200,00		58.498,22+
543,47-							
92							
	Öffentliche Abgaben						
92000							
920000+830000		73.582,84	73.933,18	72.772,88	1.160,30	80.000,00	6.417,16-
	Gemeindeabgaben						
	Grundsteuer A	350,34					
920000+831000		123.091,83	126.235,80	124.371,35	1.864,45	123.000,00	91,83
	Grundsteuer B	3.143,97					
920000+832000						100,00	100,00-
	Gewerbsteuer nach Ertrag und Kapital						
920000+833000						100,00	100,00-
	Gewerbsteuer nach der Lohnsumme						
920000+833100		250.099,71	254.955,92	250.321,38	4.634,54	209.400,00	40.699,71
	Kommunalsteuer	4.856,21					
920000+834000		6.886,68	6.886,68	6.886,68		2.000,00	4.886,68
	Fremdenverkehrsabgaben						
920000+836000		9.768,40	11.662,45	10.330,37	1.332,08	9.600,00	168,40
	Hundeabgabe	1.894,05					
920000+841000		49.152,89	49.152,89	47.932,89	1.220,00	45.000,00	4.152,89
	Gebrauchsabgabe						
920000+849000		2.452,95	4.803,92	3.168,94	1.634,98	4.000,00	1.547,05-
	Nebenanprüche	2.350,97					
920000+849100		462,55	462,55	462,55		1.200,00	737,45-
	Stundungszinsen						
920000+850000		160.271,20	160.271,20	160.271,20		184.000,00	23.728,80-
	Interessentenbeitr. v. Grundstückseigent. und Anrainern						
920000+856000		13.166,88	13.193,28	13.174,78	18,50	9.000,00	4.166,88
	Verwaltungsabgaben	26,40					
920000+857000		688.935,93	701.557,87	689.693,02	11.864,85	668.200,00	54.166,39+
	Kommissionsgebühren						
Summe Teilschnitt 92000		12.621,94					33.430,46-
92500							
	Ertragsanteile						
925000+859400		2.032.501,38	2.032.501,38	2.032.501,38		1.984.000,00	48.501,38
	Ertragsanteile						
Summe Teilschnitt 92500		2.032.501,38	2.032.501,38	2.032.501,38		1.984.000,00	48.501,38+
Summe Abschnitt 92		12.621,94	2.721.437,31	2.722.194,40	11.864,85	2.652.200,00	102.667,77+
	Finanzzuweisungen und Zuschüsse						33.430,46-





**RECHNUNGSABSCHLUSS 2019 - Marktgemeinde Wullersdorf**  
**1 Ordentlicher Haushalt Ausgaben**

Vorschlagsstelle	Anfängl. Rest	Soll	Gesamt Soll	Ist	Schl. Rest	Voranschlag u. Nachtrag	Mehr Weniger	
94000	Bedarfszuweisungen							
	Summe Teilabschnitt 94000						0,00	
94100	Sonstige Finanzzuweisungen nach dem FAG							
	Summe Teilabschnitt 94100						0,00	
94400	Zuschüsse nach dem Katastrophenfondsgesetz							
	Summe Teilabschnitt 94400						0,00	
	Summe Abschnitt 94						0,00	
98	Haushaltsausgleich							
98000	Zuführungen an den außerord. Haushalt							
	Zuführung an ao.H.	218.483,47	218.483,47	218.483,47		258.500,00	40.016,53-	
	Summe Teilabschnitt 98000	218.483,47	218.483,47	218.483,47		258.500,00	40.016,53-	
	Summe Abschnitt 98	218.483,47	218.483,47	218.483,47		258.500,00	40.016,53-	
99	Abwicklung der Vorjahre							
99200	Abgänge an Kassenausg.resten u.Ausfälle a.Kasseneinn.resten							
	Abschreibung unrein- bringl. Forderungen	8.473,98	8.473,98	8.473,98		1.000,00	7.473,98	
	Summe Teilabschnitt 99200	8.473,98	8.473,98	8.473,98		1.000,00	7.473,98+	
	Summe Abschnitt 99	8.473,98	8.473,98	8.473,98		1.000,00	7.473,98+	
	Summe Gruppe 9	302.281,51	302.281,51	302.281,51		331.000,00	14.921,83+	
	Summe kfd. Jahr	2.116,05	5.141.473,31	5.143.589,36	5.142.914,36	675,00	4.976.800,00	732.135,72+
	Abwicklung der Ergebnisse des Vorjahres						567.462,41-	
990008-963000	Sollüberschuss	54.423,14	54.423,14	54.423,14				

**RECHNUNGSABSCHLUSS 2019 - Marktgemeinde Wullersdorf**  
**2 Ordentlicher Haushalt Einnahmen**

**Seite: 80**

Voranschlagsstelle	Anfängl. Rest	Soll	Gesamtsoll	Ist	Schl. Rest	Voranschlag u. Nachtrag	Mehr Weniger
Gesamtsumme der Einnahmen	56.539,19	5.178.926,01	5.235.465,20	5.197.337,50	38.127,70	4.976.800,00	358.651,11+ 156.525,10-
<b>Ergebnisse des Haushaltsjahres</b>							
Summe Ordentlicher Haushalt Einnahmen	56.539,19	5.178.926,01	5.235.465,20	5.197.337,50	38.127,70	4.976.800,00	358.651,11+ 156.525,10-

**RECHNUNGSABSCHLUSS 2019 - Marktgemeinde Wullersdorf**  
**1 Ordentlicher Haushalt Ausgaben**

**Seite: 81**

Vorschlagsstelle	Anfängl. Rest	Soll	Gesamtsohl	Ist	Schl. Rest	Voranschlag u. Nachtrag	Mehr Weniger	
	Gesamtsumme der Ausgaben	56.539,19	5.141.473,31	5.198.012,50	5.197.337,50	675,00	4.976.800,00	732.135,72+
	Ergebnisse des Haushaltsjahres							567.462,41-
	Sollüberschuss		37.452,70	37.452,70	37.452,70	37.452,70	37.452,70	
990009-967000	Summe Ordentlicher Haushalt Ausgaben	56.539,19	5.178.926,01	5.235.465,20	5.197.337,50	38.127,70	4.976.800,00	769.588,42+
								567.462,41-





**RECHNUNGSABSCHLUSS 2019 - Marktgemeinde Wullersdorf**  
**5 Außerordentlicher Haushalt Ausgaben**

**Seite: 83**

Vorschlagsstelle	Anfängl. Rest	Soll	Gesamt soll	Ist	Schl. Rest	Voranschlag u. Nachtrag	Mehr Weniger
<b>0001</b>							
164000-040001							
<b>FF - Ankauf von Maschinen und Geräten</b>							
Ankauf von Maschinen und Gerätschaften		24.327,35	24.327,35	24.327,35		25.000,00	672,65-
Summe lfd. Jahr		24.327,35	24.327,35	24.327,35		25.000,00	672,65-
Gesamtsumme der Ausgaben		24.327,35	24.327,35	24.327,35		25.000,00	672,65-
Ergebnisse des Haushaltsjahres							
Sollüberschuss		672,65	672,65		672,65		672,65
Istüberschuss		672,65	672,65	672,65			
Summe Vorhaben 1		25.672,65	25.672,65	25.000,00	672,65	25.000,00	672,65+
<b>0002</b>							
612000-000202							
612000-728000							
816000-050100							
<b>Gemeindestrassenbau</b>							
Baukosten	53.535,94	360.230,28	413.766,22	362.522,77	51.243,45	410.000,00	49.769,72-
Entgelte für Planungsleistungen		17.671,89	17.671,89	12.251,14	5.420,75		17.671,89
Straßenbeleuchtung Erneuerung		83.348,54	83.348,54	83.348,54		70.000,00	13.348,54
Summe lfd. Jahr	53.535,94	461.250,71	514.786,65	458.122,45	56.664,20	480.000,00	31.020,43+
							49.769,72-
Gesamtsumme der Ausgaben	53.535,94	461.250,71	514.786,65	458.122,45	56.664,20	480.000,00	31.020,43+
							49.769,72-
Ergebnisse des Haushaltsjahres							
Sollüberschuss		17.591,68	17.591,68		17.591,68		17.591,68
Istüberschuss		74.255,88	74.255,88	74.255,88			
Summe Vorhaben 2	53.535,94	553.098,27	606.634,21	532.378,33	74.255,88	480.000,00	48.612,11+
							49.769,72-
<b>0003</b>							
639000-000603							
<b>Hochwasserschutz Wullersdorf (BA02)</b>							
Baukosten HW-Aschendorf, Hetzmannsdorf, Immerdorf, Kalladorf, Wullersdorf						5.000,00	5.000,00-

**RECHNUNGSABSCHLUSS 2019 - Marktgemeinde Wullersdorf**  
**6 Außerordentlicher Haushalt Einnahmen**

Voranschlagsstelle	Anfängl. Rest	Soll	Gesamtsoll	Ist	Schl. Rest	Voranschlag u. Nachtrag	Mehr Weniger
Summe lfd. Jahr	60.751,08	60.751,08	60.751,08	60.751,08		39.300,00	21.451,08+ 0,00
<b>Abwicklung der Ergebnisse des Vorjahres</b>							
990008+961003 Istüberschuss	57.893,00		57.893,00	57.893,00			
990008+963003 Sollüberschuss		50.693,00	50.693,00	50.693,00		50.700,00	7,00-
Gesamtsumme der Einnahmen	57.893,00	111.444,08	169.337,08	169.337,08		90.000,00	21.451,08+ 7,00-
<b>Ergebnisse des Haushaltsjahres</b>							
990009+965003 Istüberschuss		4.611,28	4.611,28		4.611,28		
Summe Vorhaben 3	57.893,00	116.055,36	173.948,36	169.337,08	4.611,28	90.000,00	21.451,08+ 7,00-
<b>0004 NÖ WWF Darl.-Zinsenkaptalisierung</b>							
850000+341000 Investitionsdarlehen von Ländern und Landesfonds		1.113,15	1.113,15	1.113,15		1.200,00	86,85-
851000+341000 Investitionsdarlehen von Ländern und Landesfonds Zinssätze WWF-Darlehen Nr. 52, 54, 56, 57, 62, 68, 72, 73		4.360,64	4.360,64	4.360,64		4.300,00	60,64
Summe lfd. Jahr		5.473,79	5.473,79	5.473,79		5.500,00	60,64+ 86,85-
Gesamtsumme der Einnahmen		5.473,79	5.473,79	5.473,79		5.500,00	60,64+ 86,85-
<b>Ergebnisse des Haushaltsjahres</b>							
Summe Vorhaben 4		5.473,79	5.473,79	5.473,79		5.500,00	60,64+ 86,85-
<b>0007 Instandhaltung von Güterwegen</b>							
710000+871007 Bedarfszuweisungen		17.000,00	17.000,00	17.000,00		17.000,00	
710000+871207 Landesbeitrag ST 8		11.270,00	11.270,00	11.270,00		17.000,00	5.730,00-
710000+910007 Zuführung vom O.H.		43.463,74	43.463,74	43.463,74		36.000,00	7.463,74



Voranschlagsstelle	Anfängl. Rest	Soll	Gesamtsoll	Ist	Schl. Rest	Voranschlag u. Nachtrag	Mehr Weniger
		71.733,74	71.733,74	71.733,74		70.000,00	7.463,74+
Summe lfd. Jahr		71.733,74	71.733,74	71.733,74		70.000,00	5.730,00-
<b>Gesamtsumme der Einnahmen</b>		71.733,74	71.733,74	71.733,74		70.000,00	7.463,74+
<b>Ergebnisse des Haushaltsjahres</b>							5.730,00-
990009+965007		1.756,18	1.756,18		1.756,18		
Istüberschuss							
Summe Vorhaben 7		73.489,92	73.489,92	71.733,74	1.756,18	70.000,00	7.463,74+
							5.730,00-
<b>0008</b>							
<b>WVA - Überwachung und Sanierung</b>							
850000+341100		4.612,00	4.612,00	4.612,00		4.700,00	88,00-
LWWF-Darl.Aufnahme							
850000+346000		140.000,00	140.000,00	140.000,00		140.000,00	
Darlehensaufnahmen							
850000+910008		8.487,77	8.487,77	8.487,77		11.800,00	3.312,23-
Zuführung vom OH.							
Summe lfd. Jahr		153.099,77	153.099,77	153.099,77		156.500,00	3.400,23-
							0,00
<b>Abwicklung der Ergebnisse des Vorjahres</b>							
990008+961008	4.582,38		4.582,38	4.582,38			
Istüberschuss							
990008+964008	51.468,99		51.468,99	51.468,99			
Sollabgang							
Summe lfd. Jahr	56.051,37	153.099,77	209.151,14	209.151,14		156.500,00	3.400,23-
							0,00
<b>Ergebnisse des Haushaltsjahres</b>							
Summe Vorhaben 8	56.051,37	153.099,77	209.151,14	209.151,14		156.500,00	3.400,23-
							0,00
<b>0009</b>							
<b>Abwasserbeseitigung</b>							
851000+850000	5.948,74	63.125,43	69.074,17	64.637,73	4.436,44	70.000,00	6.874,57-
Kanaleinmündungsabgaben							
851000+910009		377.018,68	377.018,68	377.018,68		60.000,00	317.018,68
Zuführung vom O.H.							
Summe lfd. Jahr	5.948,74	440.144,11	446.092,85	441.656,41	4.436,44	130.000,00	317.018,68+
							6.874,57-
990008+961009	199.979,13		199.979,13	199.979,13			
Istüberschuss							
Summe Vorhaben 9	205.927,87	440.144,11	646.071,98	641.635,54	4.436,44	130.000,00	317.018,68+
Gesamtsumme der Einnahmen							6.874,57-
<b>Ergebnisse des Haushaltsjahres</b>							
990009+965009		32.403,36	32.403,36		32.403,36		
Istüberschuss							

**RECHNUNGSABSCHLUSS 2019 - Marktgemeinde Wullersdorf**  
**5 Außerordentlicher Haushalt Ausgaben**

Seite: 87

Vorschlagsstelle	Anfängl. Rest	Soll	Gesamt soll	Ist	Schl. Rest	Vorschlag u. Nachtrag	Mehr Weniger
990009-965007							
	Summe lfd. Jahr	71.733,74	71.733,74	69.977,56	1.756,18	70.000,00	1.733,74+ 0,00
	Gesamtsumme der Ausgaben	71.733,74	71.733,74	69.977,56	1.756,18	70.000,00	1.733,74+ 0,00
	Ergebnisse des Haushaltsjahres						
	Istüberschuss		1.756,18	1.756,18			
	Summe Vorhaben 7	73.489,92	73.489,92	71.733,74	1.756,18	70.000,00	1.733,74+ 0,00
<b>0008</b>	<b>WVA - Überwachung und Sanierung</b>						
850000-050008	WVA - Baukosten	56.051,37	98.370,78	154.422,15	154.422,15	80.000,00	18.370,78
850000-728009	Planung und Projekt		3.260,00	3.260,00	3.260,00	25.000,00	21.740,00-
	Summe lfd. Jahr	56.051,37	101.630,78	157.682,15	157.682,15	105.000,00	18.370,78+ 21.740,00-
	Abwicklung der Ergebnisse des Vorjahres						
990008-964008	Sollabgang		51.468,99	51.468,99	51.468,99	51.500,00	31,01-
	Gesamtsumme der Ausgaben	56.051,37	153.099,77	209.151,14	209.151,14	156.500,00	18.370,78+ 21.771,01-
	Ergebnisse des Haushaltsjahres						
	Summe Vorhaben 8	56.051,37	153.099,77	209.151,14	209.151,14	156.500,00	18.370,78+ 21.771,01-
<b>0009</b>	<b>Abwasserbeseitigung</b>						
851000-050009	Baukosten	163.448,14	362.875,15	526.323,29	526.323,29	100.000,00	262.875,15
851000-728009	Planungskosten und sonstige Leistungen	5.639,93	77.268,96	82.908,89	82.908,89	30.000,00	47.268,96
	Summe lfd. Jahr	169.088,07	440.144,11	609.232,18	609.232,18	130.000,00	310.144,11+ 0,00
	Gesamtsumme der Ausgaben	169.088,07	440.144,11	609.232,18	609.232,18	130.000,00	310.144,11+ 0,00
990009-965009	Ergebnisse des Haushaltsjahres						
	Istüberschuss		32.403,36	32.403,36	32.403,36	32.403,36	

Voranschlagsstelle	Anfängl. Rest	Soll	Gesamtsoll	Ist	Schl. Rest	Voranschlag u. Nachtrag	Mehr Weniger
Summe Vorhaben 9	205.927,87	472.547,47	678.475,34	641.635,54	36.839,80	130.000,00	317.018,68+ 6.874,57-
<b>0010</b>							
<b>Sanierung von Gemeindegebäuden</b>							
853000+000100 Grundverkauf		41.981,24	41.981,24	41.981,24		3.000,00	38.981,24
853000+817010 Bedarfszuweisungen		10.000,00	10.000,00	10.000,00		10.000,00	
853000+871100 Interessentenbeitrag		11.115,12	11.115,12	11.115,12		11.200,00	84,88-
853000+910010 Zuführung vom O.H.		230,32	230,32	230,32		1.800,00	1.569,68-
Summe lfd. Jahr		63.326,68	63.326,68	63.326,68		26.000,00	38.981,24+ 1.654,56-
990008+961010							
Istüberschuss	16.450,08		16.450,08	16.450,08			
Gesamtsumme der Einnahmen	16.450,08	63.326,68	79.776,76	79.776,76		26.000,00	38.981,24+ 1.654,56-
Ergebnisse des Haushaltsjahres							
Summe Vorhaben 10	16.450,08	63.326,68	79.776,76	79.776,76		26.000,00	38.981,24+ 1.654,56-
<b>0018</b>							
<b>Grundankauf zur Bauplatzbeschaffung</b>							
Summe lfd. Jahr							0,00
Abwicklung der Ergebnisse des Vorjahres							
Istüberschuss	319.444,89		319.444,89	319.444,89			
Sollüberschuss		319.444,89	319.444,89	319.444,89		319.500,00	55,11-
Gesamtsumme der Einnahmen	319.444,89	319.444,89	638.889,78	638.889,78		319.500,00	55,11-
Ergebnisse des Haushaltsjahres							
Istüberschuss		221.799,68	221.799,68	221.799,68			
Summe Vorhaben 18	319.444,89	541.244,57	860.689,46	638.889,78	221.799,68	319.500,00	55,11- 0,00
<b>0027</b>							
<b>Sanierung Volksschule</b>							
211000+346000 Darlehensaufnahme		200.000,00	200.000,00	200.000,00		200.000,00	
211000+910001 Zuführung v. ord. Haushalt (Sanierung Volksschule)						2.500,00	2.500,00-

**RECHNUNGSABSCHLUSS 2019 - Marktgemeinde Wullersdorf**  
**5 Außerordentlicher Haushalt Ausgaben**

Vorschlagsstelle	Anfängl. Rest	Soll	Gesamtsohl	Ist	Schl. Rest	Voranschlag u. Nachtrag	Mehr Weniger
<b>0010</b>							
853000-010010							
	<b>Sanierung von Gemeindegebäuden</b>						
	Baukosten	16.450,08	63.326,68	79.776,76	79.776,76	26.000,00	37.326,68
	Summe Vorhaben 9	169.088,07	472.547,47	641.635,54	641.635,54	130.000,00	310.144,11+ 0,00
	Summe lfd. Jahr	16.450,08	63.326,68	79.776,76	79.776,76	26.000,00	37.326,68+ 0,00
	Gesamtsumme der Ausgaben	16.450,08	63.326,68	79.776,76	79.776,76	26.000,00	37.326,68+ 0,00
	Ergebnisse des Haushaltsjahres						
	Summe Vorhaben 10	16.450,08	63.326,68	79.776,76	79.776,76	26.000,00	37.326,68+ 0,00
<b>0018</b>							
840000-001000							
	<b>Grundankauf zur Bauplatzbeschaffung</b>						
	Grundankäufe zur Bauplatzbeschaffung		97.645,21	97.645,21	97.645,21	319.500,00	221.854,79-
	Summe lfd. Jahr		97.645,21	97.645,21	97.645,21	319.500,00	221.854,79-
	Abwicklung der Ergebnisse des Vorjahres						
	Sollüberschuss	319.444,89		319.444,89	319.444,89		
	Gesamtsumme der Ausgaben	319.444,89	97.645,21	417.090,10	417.090,10	319.500,00	221.854,79-
	Ergebnisse des Haushaltsjahres						
	Sollüberschuss		221.799,68	221.799,68	221.799,68		221.799,68
	Istüberschuss		221.799,68	221.799,68	221.799,68		221.799,68
	Summe Vorhaben 18	319.444,89	541.244,57	860.689,46	638.889,78	319.500,00	221.799,68+ 221.854,79-
<b>0027</b>							
211000-614000							
980000-910003							
	<b>Sanierung Volksschule</b>						
	Sanierung Volksschule Baukosten	7.764,82	203.673,04	211.437,86	211.437,86	210.000,00	6.326,96-
	Rückführung an den OH		3.762,09	3.762,09	3.762,09		3.762,09

**RECHNUNGSABSCHLUSS 2019 - Marktgemeinde Wullersdorf**  
**6 Außerordentlicher Haushalt Einnahmen**

Voranschlagsstelle	Anfängl. Rest	Soll	Gesamtsoll	Ist	Schl. Rest	Voranschlag u. Nachtrag	Mehr Weniger
Summe lfd. Jahr	200.000,00	200.000,00	200.000,00	200.000,00		202.500,00	2.500,00- 0,00
<b>Abwicklung der Ergebnisse des Vorjahres</b>							
990008+961027 Istüberschuss	15.199,95		15.199,95	15.199,95			
990008+963027 Sollüberschuss		7.435,13	7.435,13	7.435,13		7.500,00	64,87-
Gesamtsumme der Einnahmen	15.199,95	207.435,13	222.635,08	222.635,08		210.000,00	2.564,87- 0,00
<b>Ergebnisse des Haushaltsjahres</b>							
Summe Vorhaben 27	15.199,95	207.435,13	222.635,08	222.635,08		210.000,00	2.564,87- 0,00
<b>0033 Versorgungsleitungen Breitband A1</b>							
858000+910001 Zuführung vom ordentlichen Haushalt		32.962,31	32.962,31	32.962,31		30.000,00	2.962,31
Versorgungsleitungen Breitband A1							
Summe lfd. Jahr		32.962,31	32.962,31	32.962,31		30.000,00	2.962,31+
990008+961033 Istüberschuss	1.336,97		1.336,97	1.336,97			
Gesamtsumme der Einnahmen	1.336,97	32.962,31	34.299,28	34.299,28		30.000,00	2.962,31+
<b>Ergebnisse des Haushaltsjahres</b>							
Summe Vorhaben 33	1.336,97	32.962,31	34.299,28	34.299,28		30.000,00	2.962,31+
<b>0036 Umbauarbeiten der Volksschule, Einbau einer Kindergartengruppe einschließlich Aussenanlagen</b>							
250000+871000 Förderung durch Land NÖ		32.387,46	32.387,46	32.387,46		39.000,00	6.612,54-
Summe lfd. Jahr		32.387,46	32.387,46	32.387,46		39.000,00	6.612,54- 0,00
Gesamtsumme der Einnahmen		32.387,46	32.387,46	32.387,46		39.000,00	6.612,54- 0,00
<b>Ergebnisse des Haushaltsjahres</b>							
Summe Vorhaben 36		32.387,46	32.387,46	32.387,46		39.000,00	6.612,54- 0,00



**RECHNUNGSABSCHLUSS 2019 - Marktgemeinde Willersdorf**  
**5 Außerordentlicher Haushalt Ausgaben**

Voranschlagsstelle	Anfängl. Rest	Soll	Gesamt Soll	Ist	Schl. Rest	Voranschlag u. Nachtrag	Mehr Weniger
990008-963027							
Sollüberschuss	7.435,13		7.435,13	7.435,13			
Gesamtsumme der Ausgaben	15.199,95	207.435,13	222.635,08	222.635,08		210.000,00	3.762,09+
Ergebnisse des Haushaltsjahres							
Summe Vorhaben 27	15.199,95	207.435,13	222.635,08	222.635,08		210.000,00	3.762,09+
6.326,96-							
<b>0033</b>							
680000-050000							
858000-050000							
<u>Versorgungsleitungen Breitband A1</u>	1.336,97		1.336,97	1.336,97			
Versorgungsleitungen Breitband A1		32.962,31	32.962,31	32.962,31		30.000,00	2.962,31
Versorgungsleitungen Breitband A1							
Summe ffd. Jahr	1.336,97	32.962,31	34.299,28	34.299,28		30.000,00	2.962,31+
Gesamtsumme der Ausgaben	1.336,97	32.962,31	34.299,28	34.299,28		30.000,00	2.962,31+
Ergebnisse des Haushaltsjahres							
Summe Vorhaben 33	1.336,97	32.962,31	34.299,28	34.299,28		30.000,00	2.962,31+
<b>0036</b>							
<u>Umbauarbeiten der Volksschule, Einbau einer Kindergartengruppe einschließlich Aussenanlagen</u>							
250000-614100							
980000-910002							
<u>Aussenanlagen</u>							
Sanierungsarbeiten Baukosten,		30.424,91	30.424,91	30.424,91		39.000,00	8.575,09-
Einrichtungskosten u. Aussenanlagenkosten							
Rückführung an den OH		1.962,55	1.962,55	1.962,55		39.000,00	1.962,55+
Summe ffd. Jahr		32.387,46	32.387,46	32.387,46		39.000,00	8.575,09-
Gesamtsumme der Ausgaben		32.387,46	32.387,46	32.387,46		39.000,00	1.962,55+
8.575,09-							
Ergebnisse des Haushaltsjahres							
Summe Vorhaben 36		32.387,46	32.387,46	32.387,46		39.000,00	1.962,55+
8.575,09-							

**RECHNUNGSABSCHLUSS 2019 - Marktgemeinde Wullersdorf**  
**6 Außerordentlicher Haushalt Einnahmen**

Voranschlagsstelle	Anfängl. Rest	Soll	Gesamtsoll	Ist	Schl. Rest	Voranschlag u. Nachtrag	Mehr Weniger
<b>0038</b>							
530000+871001		24.411,50	24.411,50	24.411,50		48.900,00	24.488,50-
530000+910001		48.323,22	48.323,22	48.323,22		48.900,00	576,78-
		72.734,72	72.734,72	72.734,72		97.800,00	25.065,28-
		72.734,72	72.734,72	72.734,72		97.800,00	25.065,28-
		72.734,72	72.734,72	72.734,72		97.800,00	25.065,28-
<b>0040</b>							
240200+910001						50.000,00	50.000,00-
						50.000,00	50.000,00-
						50.000,00	50.000,00-
990009+968040		68.169,36	68.169,36		68.169,36		68.169,36
990009+966040		68.169,36	68.169,36	68.169,36			
		136.338,72	136.338,72	68.169,36	68.169,36	50.000,00	68.169,36+
							50.000,00-
	725.840,07	2.485.866,82	3.211.706,89	2.803.602,06	408.104,83	1.729.300,00	517.268,17+
							164.369,74-

**RECHNUNGSABSCHLUSS 2019 - Marktgemeinde Willersdorf**  
**5 Außerordentlicher Haushalt Ausgaben**

Voranschlagsstelle	Anfängl. Rest	Soll	Gesamt Soll	Ist	Schl. Rest	Voranschlag u. Nachtrag	Mehr Weniger
<b>0038</b>							
530000-777000							
<b>Neubau Rotes Kreuzhaus Hollabrunn</b>							
Kapitaltransferzlg. a.pr. Organisationen o. Erwerbszweck		72.734,72	72.734,72	72.734,72		97.800,00	25.065,28-
Summe lfd. Jahr		72.734,72	72.734,72	72.734,72		97.800,00	25.065,28-
Gesamtsumme der Ausgaben		72.734,72	72.734,72	72.734,72		97.800,00	25.065,28-
Ergebnisse des Haushaltsjahres							
Summe Vorhaben 38		72.734,72	72.734,72	72.734,72		97.800,00	25.065,28-
<b>0040</b>							
240200-728000							
<b>KIGA Immeldorf Neubau</b>							
KIGA Immeldorf Neubau Planungskosten		68.169,36	68.169,36	68.169,36		50.000,00	18.169,36
Summe lfd. Jahr		68.169,36	68.169,36	68.169,36		50.000,00	18.169,36+
Gesamtsumme der Ausgaben		68.169,36	68.169,36	68.169,36		50.000,00	18.169,36+
Ergebnisse des Haushaltsjahres							
990009-966040							
Istabgang		68.169,36	68.169,36		68.169,36		
Summe Vorhaben 40		136.338,72	136.338,72	68.169,36	68.169,36	50.000,00	18.169,36+
							0,00
Summe Außerordentlicher Haushalt Ausgaben	689.000,27	2.485.866,82	3.174.867,09	2.803.602,06	371.265,03	1.729.300,00	692.020,78+
							339.122,35-



# Übersicht über die Leistungen für Personal und Ruhebezüge



**RECHNUNGSABSCHLUSS 2019 - Marktgemeinde Willersdorf**  
**Nachweis über die Leistungen für Personal sowie über die Pensionen und sonstigen Ruhebezüge**

Seite: 94

Bezeichnung	Post	Summe
Geldbezüge f. Beamte der Verwaltung	500000	0,00
Geldbezüge f. Beamte in handwerklicher Verwendung	501000	0,00
Geldbezüge f. VB d. Verwaltung	510000	162.826,72
Geldbezüge für Vertragsbedienstete in handw. Verwend.	511000	456.897,89
Geldbezüge Arbeiter ganzjährig beschäftigt	521000	0,00
Geldbezüge Angestellte nicht ganzj. beschäftigt	522000	0,00
Geldbezüge Arbeiter nicht ganzjährig beschäftigt	523000	19.788,92
Sachbezüge Vertragsbedienstete der Verwaltung	540000	898,84
Sachbezüge Vertragsbedienstete in handw. Verwendung	541000	0,00
Sachbezüge Angestellte ganzj. beschäftigt	550000	0,00
Sachbezüge Arbeiter ganzjährig beschäftigt	551000	0,00
Sachbezüge Angestellte nicht ganzj. beschäftigt	552000	0,00
Reisegebühren	560000	376,74
Sonstige Aufwandsentschädigungen	563000	0,00
Vergütungen für Nebentätigkeit	564000	1.424,16
Mehrleistungsvergüt.	565000	29.502,32
Zuwendungen aus Anlass von Dienstjubiläen	566000	0,00
Belohnungen und Geldaushilfen	567000	0,00
Sonstige Nebengebühren	569000	4.599,58
Dienstgeberbeitrag zum Ausgleichsfonds für FB	580000	25.480,44
Sonstige Dienstgeber beiträge zur sozialen Sicherheit	581000	140.452,46
DGB z. Ausgl. Fonds f. FBH	582000	0,00
Freiwillige Sozialleistungen	590000	0,00
<b>Gesamtsumme</b>		<b>842.248,07</b>





**RECHNUNGSABSCHLUSS 2019 - Marktgemeinde Willersdorf**  
**Nachweis über die Leistungen für Personal sowie über die Pensionen und sonstigen Ruhebezüge**

Post	Gemeinderat	Zentralamt	Wahlamt	Allgemeinbildende Pflichtschulen, gemeinsame Kosten	Volksschulen
	00000	01000	02400	21000	21100
500000	0,00	0,00	0,00	0,00	0,00
501000	0,00	0,00	0,00	0,00	0,00
510000	0,00	91.478,22	0,00	0,00	0,00
511000	0,00	29.168,80	0,00	14.578,44	38.218,50
521000	0,00	0,00	0,00	0,00	0,00
522000	0,00	0,00	0,00	0,00	0,00
523000	0,00	0,00	0,00	0,00	0,00
540000	0,00	0,00	0,00	0,00	0,00
541000	0,00	0,00	0,00	0,00	0,00
550000	0,00	0,00	0,00	0,00	0,00
551000	0,00	0,00	0,00	0,00	0,00
552000	0,00	0,00	0,00	0,00	0,00
560000	0,00	275,94	0,00	0,00	0,00
563000	0,00	0,00	0,00	0,00	0,00
564000	0,00	0,00	0,00	0,00	0,00
565000	0,00	12.807,22	0,00	0,00	1.675,13
566000	0,00	0,00	0,00	0,00	0,00
567000	0,00	0,00	0,00	0,00	0,00
569000	0,00	0,00	0,00	0,00	0,00
580000	0,00	5.186,29	81,70	564,56	1.548,04
581000	2.267,24	29.884,36	0,00	3.041,95	8.392,11
582000	0,00	0,00	0,00	0,00	0,00
590000	0,00	0,00	0,00	0,00	0,00
<b>Summe</b>	<b>2.267,24</b>	<b>168.800,83</b>	<b>81,70</b>	<b>18.184,95</b>	<b>49.833,78</b>



**Nachweis über die Leistungen für Personal sowie über die Pensionen und sonstigen Ruhebezüge**

Post	Schülerbetreuung	Kindergärten	Kindergärten Willersdorf	Kindergärten Immendorf	Schülerhort
500000	23200	24000	24010	24020	25000
501000	0,00	0,00	0,00	0,00	0,00
510000	0,00	0,00	0,00	0,00	0,00
511000	0,00	4.410,77	137.764,36	46.699,72	35.579,43
521000	0,00	0,00	0,00	0,00	0,00
522000	0,00	0,00	0,00	0,00	0,00
523000	0,00	0,00	0,00	0,00	0,00
540000	0,00	0,00	0,00	0,00	0,00
541000	0,00	0,00	0,00	0,00	0,00
550000	0,00	0,00	0,00	0,00	0,00
551000	0,00	0,00	0,00	0,00	0,00
552000	0,00	0,00	0,00	0,00	0,00
560000	0,00	0,00	31,92	34,44	0,00
563000	0,00	0,00	0,00	0,00	0,00
564000	704,00	0,00	0,00	0,00	0,00
565000	0,00	0,00	350,00	0,00	1.042,87
566000	0,00	0,00	0,00	0,00	0,00
567000	0,00	0,00	0,00	0,00	0,00
569000	0,00	0,00	0,00	0,00	0,00
580000	0,00	172,02	5.355,30	1.817,43	1.420,46
581000	0,00	945,95	28.758,37	8.858,61	7.842,72
582000	0,00	0,00	0,00	0,00	0,00
590000	0,00	0,00	0,00	0,00	0,00
<b>Summe</b>	<b>704,00</b>	<b>5.528,74</b>	<b>172.259,95</b>	<b>57.410,20</b>	<b>45.885,48</b>



**RECHNUNGSABSCHLUSS 2019 - Marktgemeinde Wullersdorf**  
**Nachweis über die Leistungen für Personal sowie über die Pensionen und sonstigen Ruhebezüge**

Post	Gemeindearzt	Straßenreinigung	Friedhof Wullersdorf	Friedhof Immeldorf	Friedhof Maria Roggendorf
	51000	81400	81710	81720	81730
5000000	0,00	0,00	0,00	0,00	0,00
501000	0,00	0,00	0,00	0,00	0,00
510000	0,00	0,00	2.274,69	842,44	645,75
511000	0,00	94.221,50	13.408,50	5.715,29	4.565,19
521000	0,00	0,00	0,00	0,00	0,00
522000	0,00	0,00	0,00	0,00	0,00
523000	0,00	1.503,48	0,00	0,00	0,00
540000	0,00	898,84	0,00	0,00	0,00
541000	0,00	0,00	0,00	0,00	0,00
550000	0,00	0,00	0,00	0,00	0,00
551000	0,00	0,00	0,00	0,00	0,00
552000	0,00	0,00	2,76	1,38	1,38
560000	0,00	0,00	0,00	0,00	0,00
563000	0,00	0,00	0,00	0,00	0,00
564000	720,16	0,00	0,00	0,00	0,00
565000	0,00	5.928,07	1.379,93	446,37	283,96
566000	0,00	0,00	0,00	0,00	0,00
567000	0,00	0,00	0,00	0,00	0,00
569000	0,00	3.450,76	569,19	229,43	175,12
580000	0,00	4.024,83	687,63	282,14	221,14
581000	0,00	21.675,73	3.592,30	1.457,62	1.122,79
582000	0,00	0,00	0,00	0,00	0,00
590000	0,00	0,00	0,00	0,00	0,00
<b>Summe</b>	<b>720,16</b>	<b>131.703,21</b>	<b>21.915,00</b>	<b>8.974,67</b>	<b>7.015,33</b>



**RECHNUNGSABSCHLUSS 2019 - Marktgemeinde Wullersdorf**  
**Nachweis über die Leistungen für Personal sowie über die Pensionen und sonstigen Ruhebezüge**

Post	81740	84200	85000	85100	90000
	Friedhof	Waldbesitz(soweit nicht bei 866)	Betriebe der Wasserversorgung	Betriebe der Abwasserbeseitigung	Finanzabteilung und Finanzverwaltung
	Oberstinkenbrunn				
500000	0,00	0,00	0,00	0,00	0,00
501000	0,00	0,00	0,00	0,00	0,00
510000	645,75	0,00	10.110,19	7.908,76	48.920,92
511000	4.565,02	0,00	16.841,41	11.160,96	0,00
521000	0,00	0,00	0,00	0,00	0,00
522000	0,00	0,00	0,00	0,00	0,00
523000	0,00	18.285,44	0,00	0,00	0,00
540000	0,00	0,00	0,00	0,00	0,00
541000	0,00	0,00	0,00	0,00	0,00
550000	0,00	0,00	0,00	0,00	0,00
551000	0,00	0,00	0,00	0,00	0,00
552000	0,00	0,00	0,00	0,00	0,00
560000	1,38	0,00	13,78	13,76	0,00
563000	0,00	0,00	0,00	0,00	0,00
564000	0,00	0,00	0,00	0,00	0,00
565000	283,91	0,00	403,19	403,17	4.498,50
566000	0,00	0,00	0,00	0,00	0,00
567000	0,00	0,00	0,00	0,00	0,00
569000	175,08	0,00	0,00	0,00	0,00
580000	221,08	0,00	1.062,94	759,36	2.075,52
581000	1.122,55	0,00	5.864,02	4.196,12	11.430,02
582000	0,00	0,00	0,00	0,00	0,00
590000	0,00	0,00	0,00	0,00	0,00
<b>Summe</b>	<b>7.014,77</b>	<b>18.285,44</b>	<b>34.295,53</b>	<b>24.442,13</b>	<b>66.924,96</b>





**Gesamtzusammenstellung des Personalaufwandes**

00000	Gemeinderat	2.267,24
01000	Zentralamt	168.800,83
02400	Wahlamt	81,70
	<b>Summe Gruppe 0</b>	<b>171.149,77</b>
21000	Allgemeinbildende Pflichtschulen,gemeinsame Kosten	18.184,95
21100	Volksschulen	49.833,78
23200	Schülerbetreuung	704,00
24000	Kindergärten	5.528,74
24010	Kindergarten Wullersdorf	172.259,95
24020	Kindergarten Immendorf	57.410,20
25000	Schülerhort	45.885,48
	<b>Summe Gruppe 2</b>	<b>349.807,10</b>
51000	Gemeindearzt	720,16
	<b>Summe Gruppe 5</b>	<b>720,16</b>
81400	Straßenreinigung	131.703,21
81710	Friedhof Wullersdorf	21.915,00
81720	Friedhof Immendorf	8.974,67
81730	Friedhof Maria Roggendorf	7.015,33
81740	Friedhof Oberstinkenbrunn	7.014,77
84200	Waldbesitz(soweit nicht bei 866)	18.285,44
85000	Betriebe der Wasserversorgung	34.295,53
85100	Betriebe der Abwasserbeseitigung	24.442,13
	<b>Summe Gruppe 8</b>	<b>253.646,08</b>
90000	Finanzabteilung und Finanzverwaltung	66.924,96
	<b>Summe Gruppe 9</b>	<b>66.924,96</b>
	<b>Gesamtpersonalaufwand</b>	<b>842.248,07</b>



# Nachweis über Finanzzuweisungen von und an Gebietskörperschaften



**RECHNUNGSABSCHLUSS 2019 - Marktgemeinde Willersdorf**  
**Nachweis über Finanzzuweisungen, Zuschüsse oder Beiträge von und an Gebietskörperschaften**

Voranschlagsstelle

Ergebnis

01 Einnahmen - Bund		
2/925000+859400 Ertragsanteile		2.032.501,38
		2.032.501,38
2/941000+860000 Sonstige Finanzzuweisungen nach dem FAG		52.994,00
		52.994,00
2/850000+870000 Betriebe der Wasserversorgung		7.645,00
2/851000+870000 Betriebe der Abwasserbeseitigung		487.723,00
		495.368,00
<b>01 Einnahmen Summe - Bund</b>		<b>2.580.863,38</b>
02 Einnahmen - Länder		
6/850000+341100 Betriebe der Wasserversorgung		4.612,00
		4.612,00
2/024000+817000 Wahlamt		1.911,18
6/612000+817002 Straßen- und Gehsteigerstellung		210.000,00
		211.911,18
2/211000+861100 Volksschulen		7.900,46
2/612000+861100 Straßen- und Gehsteigerstellung		2.292,29
2/816000+861100 Öffentliche Beleuchtung		324,00
2/940000+861000 Bedarfszuweisungen		142.720,00
		153.236,75
6/250000+871000 Schülerhort		32.387,46
6/612000+871002 Straßen- und Gehsteigerstellung		40.000,00
6/7710000+871007 Land- und forstwirtschaftlicher Wegebau		17.000,00
6/7710000+871207 Land- und forstwirtschaftlicher Wegebau		11.270,00
6/853000+871100 Betriebe f.d. Errichtung u. Verw. v. Gebäuden		11.115,12
		111.772,58



**RECHNUNGSABSCHLUSS 2019 - Marktgemeinde Willersdorf**  
**Nachweis über Finanzzuweisungen, Zuschüsse oder Beiträge von und an Gebietskörperschaften**

**Seite: 101**

Voranschlagsstelle

Ergebnis

02 Einnahmen Summe - Sanierung von Gemeindegebäuden

481.532,51

04 Einnahmen - Gemeindeverbände

2/000000+860000 Gemeinderat

6.119,68

6.119,68

04 Einnahmen Summe - Gemeindeverbände

6.119,68

Einnahmen Gesamtsumme

3.068.515,57





**RECHNUNGSABSCHLUSS 2019 - Marktgemeinde Wullersdorf**  
**Nachweis über Finanzzuweisungen, Zuschüsse oder Beiträge von und an Gebietskörperschaften**

Voranschlagsstelle

Ergebnis

02 Ausgaben - Länder

1/220000-729000	Berufsbildende Pflichtschulen	4.230,00
		4.230,00

1/419000-751000	Sonstige Einrichtungen und Maßnahmen	11.668,94
1/439000-751000	Sonstige Einrichtungen und Maßnahmen	39.560,69
1/510000-751000	Gemeindearzt	8.104,92
		59.334,55

Ausgaben Summe - Länder		63.564,55
-------------------------	--	-----------

03 Ausgaben - Gemeinden

1/639000-346000	Ortsbäche	10.000,00
		10.000,00

1/022000-729000	Standesamt	29.031,89
		29.031,89

1/080000-752000	Pensionen	12.901,79
1/562000-752000	Sprengelbeiträge	558.490,30
1/562100-752000	Sprengelbeiträge	12,85
1/631000-752000	Konkurrenzzewässer	7.238,00
		578.642,94

Ausgaben Summe - Gemeinden		617.674,83
----------------------------	--	------------

04 Ausgaben - Gemeindeverbände

1/210000-752000	Allgemeinbildende Pflichtschulen, gemeinsame Kosten	4.516,78
1/212000-752000	Hauptschulen	122.238,60
1/321000-752000	Einrichtungen der Musikpflege	53.825,31
1/419000-751100	Sonstige Einrichtungen und Maßnahmen	275.821,31
1/510000-753000	Gemeindearzt	1.469,75



**RECHNUNGSABSCHLUSS 2019 - Marktgemeinde Wullersdorf**  
**Nachweis über Finanzzuweisungen, Zuschüsse oder Beiträge von und an Gebietskörperschaften**

**Seite: 103**

Voranschlagsstelle	Ergebnis
1/851000-752000 Betriebe der Abwasserbeseitigung	131.353,86
	589.225,61
1/851000-772000 Betriebe der Abwasserbeseitigung	55.418,37
	55.418,37
Ausgaben Summe - Gemeindeverbände	644.643,98
Ausgaben Gesamtsumme	1.325.883,36



**RECHNUNGSABSCHLUSS 2019 - Marktgemeinde Wullersdorf**  
**Nachweis über Finanzzuweisungen, Zuschüsse oder Beiträge von und an Gebietskörperschaften**

Seite: 104

Voranschlagsstelle

Ergebnis

Gesamtübersicht	Einnahmen	Ausgaben	Differenz
Bund	2.580.863,38	0,00	2.580.863,38
Länder	481.532,51	63.564,55	417.967,96
Gemeinden	0,00	617.674,83	617.674,83-
Gemeindeverbände	6.119,68	644.643,98	638.524,30-
<b>Gesamtsumme</b>	<b>3.068.515,57</b>	<b>1.325.883,36</b>	<b>1.742.632,21</b>



# Nachweis über Zuführungen und Entnahmen von Rücklagen





# RECHNUNGSABSCHLUSS 2019 - Marktgemeinde Wullersdorf

## Nachweis über Zuführungen an und Entnahmen aus Rücklagen

Konto Nr.	Bezeichnung	Stand am Jahresbeginn	Zuführungen Ist	Entnahmen Ist	Iststand am Jahresende
1	Aufschließungsrücklage	2.525,30	0,25	0,06	2.525,49
	Allgemeine Ausgleichsrücklage				
	Marktgemeinde Wullersdorf				
	IBAN:				
	Zinsen:		0,25	0,06	
	KEst.:				
2	WVA-Rücklage	7,19	0,00	0,00	7,19
	Betriebe der Wasserversorgung				
	Marktgemeinde				
3	Kanal-Rücklage	104.260,67	134.872,58	5,05	239.128,20
	Marktgemeinde				
	Zinsen:		20,18	5,05	
	KEst.:				
	Zuführung:		134.852,40		
	Summe	106.793,16	134.872,83	5,11	241.660,88



# **Nachweis über Schuldenstand und die Schuldentilgung**



**RECHNUNGSABSCHLUSS 2019 - Marktgemeinde Willersdorf**  
**Nachweis über den Schuldendienst und den Schuldenstand am Ende des Haushaltsjahres**

Kontonummer	Schuldenart	urspr. Höhe Anf. Stand Zugang	Zinsen Tilgung SD gesamt	Ersätze Nettoaufwand	schl. Stand
3/029000	3.b	244.616,75	580,30	0,00	
HYPONÖ Landesbank AG		118.051,85-	7.981,28	8.561,58	
Umbau Schule Wulldf.		0,00	8.561,58		110.070,57-
Laufzeit: 1984 - 2024					
Zinssatz: 0,500 % Aufsichtsbehörde: 20.07.1984					
Darlehensnummer: 07320412018					
16/010000	2.a	40.551,44	42,46	0,00	
NÖ Landesregierung		8.837,06-	1.376,84	1.419,30	
Amtshaus-Neubau		0,00	1.419,30		7.460,22-
Laufzeit: 1974 - 2024					
Zinssatz: 0,500 % Aufsichtsbehörde: 01.01.1974					
Darlehensnummer: 07320010009					
55/612000	2.a	100.000,00	67,89	41,25	
UniCredit Bank Austria AG		10.000,00-	10.000,00	10.026,64	
LFSA Straßenbau		0,00	10.067,89		0,00
Laufzeit: 2009 - 2019					
Zinssatz: 0,882 %					
Darlehensnummer: 53737349778					
59/612000	2.a	100.000,00	181,55	68,25	
Raiffeisenbank Hollabrunn registrierte Genossenschaft mit beschränkt haftenden Mitgliedern		25.000,00-	10.000,00	10.113,30	
Straßenbau		0,00	10.181,55		15.000,00-
Laufzeit: 2010 - 2020					
Zinssatz: 0,800 %					
Darlehensnummer: 6-21.400.122					



**RECHNUNGSABSCHLUSS 2019 - Marktgemeinde Wullersdorf**  
**Nachweis über den Schuldendienst und den Schuldenstand am Ende des Haushaltsjahres**

Kontonummer Darlehensgeber Verwendung	Schuldenart	urspr. Höhe Anf. Stand Zugang	Zinsen Tilgung SD gesamt	Ersätze Nettoaufwand	schl. Stand
63/240100 BAWAG P.S.K. Kindergarten-Neubau Laufzeit: 2010 - 2025 Zinssatz: 0,377 % Darlehensnummer: 00540-032-971	2.a	500.000,00 259.965,35- 0,00	1.404,40 34.035,82 35.440,22	662,40 34.777,82	225.929,53-
64/612000 Raiffeisenbank Hollabrunn Straßenbau Laufzeit: 2011 - 2021 IBAN: AT813232200090067141 Zinssatz: 0,800 % Darlehensnummer: 10-21.400.122	2.a	100.000,00 30.000,00- 0,00	222,00 10.000,00 10.222,00	151,25 10.070,75	20.000,00-
66/240100 Raiffeisenbank Hollabrunn Kindergarten-Neubau Laufzeit: 2011 - 2021 Zinssatz: 0,800 % Darlehensnummer: 9-21.400.122	2.a	300.000,00 105.000,00- 0,00	787,34 30.000,00 30.787,34	0,00 30.787,34	75.000,00-
67/816000 HYPO NOE GRUPPE Öffentliche Beleuchtung Laufzeit: 2012 - 2022 Zinssatz: 0,960 % Darlehensnummer: 466193100	2.a	150.000,00 60.000,00- 0,00	547,20 15.000,00 15.547,20	324,00 15.223,20	45.000,00-





# RECHNUNGSABSCHLUSS 2019 - Marktgemeinde Wullersdorf

## Nachweis über den Schuldendienst und den Schuldenstand am Ende des Haushaltsjahres

Kontonummer	Schuldenart	urspr. Höhe Ant. Stand Zugang	Zinsen Tilgung SD gesamt	Ersätze Nettoaufwand	schl. Stand
71/612000	2.a	100.000,00	448,50	448,50	
Erste Bank der österr. Sparkassen AG		60.000,00-	10.000,00	10.000,00	
Straßenbau		0,00	10.448,50		50.000,00-
Laufzeit: 2014 - 2024					
Zinssatz: 0,780 %					
Darlehensnummer: 80512381901					
75/750000	2.a	70.700,00	299,90	0,00	
Erste Bank der österreichischen Sparkassen AG		49.490,00-	7.070,00	7.369,90	
Erdgasversorgung und Stromverkabelung		0,00	7.369,90		42.420,00-
Laufzeit: 2015 - 2025					
Zinssatz: 0,620 %					
Darlehensnummer: 80512381904					
76/816000	2.a	100.000,00-	424,19	0,00	
Erste Bank der österreichischen Sparkassen		70.000,00-	10.000,00	10.424,19	
Ortsbeleuchtung neu - Erweiterung		0,00	10.424,19		60.000,00-
Laufzeit: 2016 - 2025					
Zinssatz: 0,620 %					
Darlehensnummer: 805-123-819/03					
79/612000	2.a	89.000,00	377,52	372,47	
Erste Bank der österreichischen Sparkasse AG		62.300,00-	8.900,00	8.905,05	
Straßenbau		0,00	9.277,52		53.400,00-
Laufzeit: 2015 - 2025					
Zinssatz: 0,620 %					
Darlehensnummer: 80512381902					



**RECHNUNGSABSCHLUSS 2019 - Marktgemeinde Wullersdorf**  
**Nachweis über den Schuldendienst und den Schuldenstand am Ende des Haushaltsjahres**

Kontonummer Darlehensgeber Verwendung	Schuldentart	urspr. Höhe Anf. Stand Zugang	Zinsen Tilgung SD gesamt	Ersätze Nettoaufwand	schl. Stand
80/612000 Erste Bank 2020 Hollabrunn Straßenbau Laufzeit: 2016 - 2027 Zinssatz: 0,770 % Darlehensnummer: 805-123-819/05	2.a	300.000,00 253.846,16- 0,00	1.936,36 23.076,92 25.013,28	969,90 24.043,38	230.769,24-
83/840000 Raika Hollabrunn + Raiffeisenlandesbank Wien 2020 Hollabr Ank.v.Grundstf. neue Baupl. u. Infrastrukturmaßnahmen Laufzeit: 2017 - 2026 Zinssatz: 1,060 %	2.a	750.000,00- 750.000,00- 0,00	8.060,89 301.704,00 309.764,89	0,00 309.764,89	448.296,00-
84/211000 Erste Bank der österr.Sparkassen AG Umbauarbeiten der VS, Einbau eienr KIGA-Gruppe einschl.Aussenanlagen Laufzeit: 2017 - 2027 Zinssatz: 0,600 % Aufsichtsbehörde: 13.09.2017 Darlehensnummer: 805-123-819/06	2.a	300.000,00 270.000,00- 0,00	1.596,50 30.000,00 31.596,50	0,00 31.596,50	240.000,00-
85/211000 Hypo NOE Landesbank Umbau Volksschule Wullersdorf Laufzeit: 2018 - 2033 Zinssatz: 0,570 % Darlehensnummer: 466293318	2.a	900.000,00- 870.000,00- 0,00	4.873,50 60.000,00 64.873,50	7.900,46 56.973,04	810.000,00-



# RECHNUNGSABSCHLUSS 2019 - Marktgemeinde Wullersdorf

## Nachweis über den Schuldendienst und den Schuldenstand am Ende des Haushaltsjahres

Kontonummer	Schuldenart	urspr. Höhe	Zinsen	Ersätze	
Darlehensgeber	Anf. Stand	Zugang	Tilgung	Nettoaufwand	schl. Stand
Verwendung			SD gesamt		
86/639000	2.a	100.000,00-	504,66	0,00	
Erste Bank der österr. Sparkassen AG		100.000,00-	10.000,00	10.504,66	
Hochwasserschutzmaßnahmen		0,00	10.504,66		90.000,00-
Laufzeit: 2018 - 2028					
Zinssatz: 0,600 %					
Darlehensnummer: 80512381908					
87/612000	2.a	100.000,00-	504,66	240,67	
Erste Bank d. österr. Sparkassen AG		100.000,00-	10.000,00	10.263,99	
Straßenbau		0,00	10.504,66		90.000,00-
Laufzeit: 2018 - 2028					
Zinssatz: 0,600 %					
Darlehensnummer: 80512381907					
89/211000	2.a	78.500,00-	393,42	0,00	
HYPONÖ Landesbank AG		78.500,00-	5.233,34	5.626,76	
Sanierung Volksschule Wullersdorf		0,00	5.626,76		73.266,66-
Laufzeit: 2018 - 2033					
Zinssatz: 0,620 %					
Darlehensnummer: 466304409					
90/612000	2.a	150.000,00-	52,38	0,00	
Erst Bank d. österr. Sparkassen AG		0,00	0,00	52,38	
Strassenbau		150.000,00	52,38		150.000,00-
Laufzeit: 2019 - 2029					
Zinssatz: 0,400 %					
Darlehensnummer: 80512381909					



# RECHNUNGSABSCHLUSS 2019 - Marktgemeinde Wullersdorf

## Nachweis über den Schuldendienst und den Schuldenstand am Ende des Haushaltsjahres

Kontonummer	Schuldenart	urspr. Höhe	Zinsen	Ersätze	
Darlehensgeber		Anf. Stand	Tilgung	Nettoaufwand	
Verwendung		Zugang	SD gesamt		schl. Stand
92/211000	2.a	200.000,00-	53,83	0,00	
Hypo NÖ Landesbank AG		0,00	0,00	53,83	
Sanierung VS Wullersdorf		200.000,00	53,83		200.000,00-
Laufzeit: 2019 - 2029					
Zinssatz: 0,510 %					
Darlehensnummer: 466-318205					
<b>01 Schulden, deren Schuldendienst durch d. Gebietsk. mehr als z. Hälfte a. allg. Deckungsmitteln getragen wird</b>					
		16.368,19	23.359,45	11.179,15	
		3.280.990,42-	594.378,20	606.558,50	
		350.000,00	617.737,65		3.036.612,22-





# RECHNUNGSABSCHLUSS 2019 - Marktgemeinde Wullersdorf

Seite: 112

## Nachweis über den Schuldendienst und den Schuldenstand am Ende des Haushaltsjahres

Kontonummer	Schuldenart	urspr. Höhe	Zinsen	Ersätze	
Darlehensgeber	Anf. Stand	Zugang	Tilgung	Nettoaufwand	schl. Stand
Verwendung			SD gesamt		
40/851000	2.a	2.252.857,90	6.309,05	162.535,00	
Raiffeisenbank Hollabrunn reg. Genossenschaft m.b.H.		811.028,74-	90.114,32	66.111,63-	
ABA Wullersdorf/Hetzmdf. (BA 01)		0,00	96.423,37		720.914,42-
Laufzeit: 2001 - 2027					
Zinssatz: 0,800 %					
Darlehensnummer: 2-21.400.122					
41/851000	2.a	2.610.000,00	7.261,98	110.952,00	
PSK Öffentliche Hand		1.330.821,95-	115.723,64	12.033,62	
ABA Kalladl/Immendf. (BA 02)		0,00	122.985,62		1.215.098,31-
Laufzeit: 2005 - 2030 IBAN: AT466000000001167785					
Zinssatz: 0,460 %					
Darlehensnummer: 116.7785					
42/850000	2.a	180.000,00	472,75	4.042,00	
BAWAG P.S.K. Öffentliche Hand		86.400,00-	7.200,00	3.630,75	
WVA - Erweiterung		0,00	7.672,75		79.200,00-
Laufzeit: 2006 - 2030					
Zinssatz: 0,460 %					
Darlehensnummer: 118.9361					
43/851000	2.a	1.400.000,00	4.007,24	60.333,00	
BAWAG P.S.K.		731.183,65-	56.244,90	80,86-	
ABA MARO/OBSTBR. (BA03)		0,00	60.252,14		674.938,75-
Laufzeit: 2006 - 2031					
Zinssatz: 0,460 %					
Darlehensnummer: 118.9354					



**RECHNUNGSABSCHLUSS 2019 - Marktgemeinde Willersdorf**  
**Nachweis über den Schuldendienst und den Schuldenstand am Ende des Haushaltsjahres**

Kontonummer Darlehensgeber Verwendung	Schuldenart	urspr. Höhe Anf. Stand Zugang	Zinsen Tilgung SD gesamt	Ersätze Nettoaufwand	schl. Stand
46/851000 BAWAG P.S.K. Öffentliche Hand ABA Schalladorf (BA05) Laufzeit: 2007 - 2034 Zinssatz: 0,460 % Darlehensnummer: 00540-008-949	2.a	850.000,00 493.000,00- 0,00	2.707,27 34.000,00 36.707,27	30.182,00 6.525,27	459.000,00-
48/850000 BAWAG P.S.K. Öffentliche Hand WVA-Sanierungsmaßnahmen Laufzeit: 2007 - 2032 Zinssatz: 0,460 % Darlehensnummer: 00540-008-930	2.a	150.000,00 84.000,00- 0,00	461,00 6.000,00 6.461,00	0,00 6.461,00	78.000,00-
49/851000 Raiffeisenbank Hollabrunn reg. Genossenschaft m.b.H. ABA Grund (BA 07) Laufzeit: 2008 - 2033 Zinssatz: 0,800 % Darlehensnummer: 4-21.400.122	2.a	2.000.000,00 1.280.000,00- 0,00	10.080,00 80.000,00 90.080,00	55.585,00 34.495,00	1.200.000,00-
51/850000 UniCredit Bank Austria AG Wasserversorgung BA 07 Laufzeit: 2008 - 2033 Zinssatz: 0,825 % Darlehensnummer: 53166079771	2.a	200.000,00 136.056,87- 0,00	1.189,66 7.951,60 9.141,26	0,00 9.141,26	128.105,27-



**RECHNUNGSABSCHLUSS 2019 - Marktgemeinde Wullersdorf**  
**Nachweis über den Schuldendienst und den Schuldenstand am Ende des Haushaltsjahres**

Kontonummer Darlehensgeber Verwendung	Schuldenart	urspr. Höhe Anf. Stand Zugang	Zinsen Tilgung SD gesamt	Ersätze Nettoaufwand	schl. Stand
52/851000 NÖ Wasserwirtschaftsfonds ABA BA 03 - Obstbr+Maro Laufzeit: 2007 - 2032 Zinssatz: 1,000 %	3.b	80.973,00 112.106,78- 1.139,52	1.139,52 0,00 1.139,52	0,00 1.139,52	113.246,30-
53/850000 NÖ Wasserwirtschaftsfonds erung BA 06 Laufzeit: 2007 - 2032 Zinssatz: 1,000 % Darlehensnummer: WWF-40402003/10	3.b	32.279,00 71.284,54- 724,58	724,58 0,00 724,58	0,00 724,58	72.009,12-
54/851000 NÖ Wasserwirtschaftsfonds ABA BA 04 (Betriebsgebiet) Laufzeit: 2007 - 2032 Zinssatz: 1,000 % Darlehensnummer: WWF-40430006/4	3.b	0,00 27.953,18- 284,13	284,13 0,00 284,13	0,00 284,13	28.237,31-
56/851000 NÖ Wasserwirtschaftsfonds ABA Schalladorf BA05 Laufzeit: 2009 - 2034 Zinssatz: 1,000 %	3.b	0,00 62.047,47- 630,69	630,69 0,00 630,69	0,00 630,69	62.678,16-
57/851000 NÖ Wasserwirtschaftsfonds ABA Grund BA 07 Laufzeit: 2009 - 2034 Zinssatz: 1,000 %	3.b	0,00 105.987,68- 1.077,32	1.077,32 0,00 1.077,32	0,00 1.077,32	107.065,00-



**Nachweis über den Schuldendienst und den Schuldenstand am Ende des Haushaltsjahres**

Kontonummer	Schuldenart	urspr. Höhe	Zinsen	Ersätze	
Darlehensgeber		Anf. Stand	Tilgung	Nettoaufwand	
Verwendung		Zugang	SD gesamt		schl. Stand
60/850000	2.a	160.000,00	947,27	0,00	
Raiffeisenbank Hollabrunn reg. Genossenschaft m.b.H.		118.400,00-	6.400,00	7.347,27	
WVA Sanierung und Überwachung		0,00	7.347,27		112.000,00-
Laufzeit: 2011 - 2035					
Zinssatz: 0,800 %					
Darlehensnummer: 8-21.400.122					
61/851000	2.a	750.000,00	2.790,41	37.169,00	
BAWAG P.S.K.		531.520,22-	29.955,76	4.422,83-	
ABA Hart-Aschendorf		0,00	32.746,17		501.564,46-
Laufzeit: 2010 - 2035					
Zinssatz: 0,475 %					
Darlehensnummer: 00540-032-980					
62/851000	3.b	0,00	610,10	0,00	
NÖ Wasserwirtschaftsfonds		60.021,84-	0,00	610,10	
ABA Hart-Aschendorf		610,10	610,10		60.631,94-
Laufzeit: 2010 - 2035					
Zinssatz: 1,000 %					
65/851000	2.a	650.000,00	3.742,84	0,00	
Raiffeisenbank Hollabrunn		468.000,00-	26.000,00	29.742,84	
ABA BA 08 (ON Hasch + Grund)		0,00	29.742,84		442.000,00-
Laufzeit: 2011 - 2036 IBAN: AT813232200090067141					
Zinssatz: 0,800 %					
Darlehensnummer: 7-21.400.122					





# RECHNUNGSABSCHLUSS 2019 - Marktgemeinde Willersdorf

## Nachweis über den Schuldendienst und den Schuldenstand am Ende des Haushaltsjahres

Kontonummer	Schuldenart	urspr. Höhe Anf. Stand	Zinsen Tilgung	Ersätze Nettoaufwand	schl. Stand
Darlehensgeber		Zugang	SD gesamt		
Verwendung					
68/851000	3.b	0,00	109,70	0,00	
NÖ Wasserverschafftsfonds		10.791,92-	0,00	109,70	
ABA BA 08 (Bahnhof Grund)		109,70	109,70		10.901,62-
Laufzeit: 2012 - 2037					
Zinssatz: 1,000 %					
69/850000	2.a	180.000,00	1.226,82	0,00	
Hypo Group NÖ		147.600,00-	7.200,00	8.426,82	
WVA-Sanierung und Überwachung		0,00	8.426,82		140.400,00-
Laufzeit: 2014 - 2039					
Zinssatz: 1,216 %					
Darlehensnummer: 466218405					
70/851000	2.a	300.000,00	2.044,70	12.924,00	
Hypo NOE Gruppen Bank AG		246.000,00-	12.000,00	1.120,70	
ABA Willersdorf - BA 10 Sanierung KG Willersdorf und KG Hart		0,00	14.044,70		234.000,00-
Laufzeit: 2014 - 2039					
Zinssatz: 0,830 %					
Darlehensnummer: 466218308					
72/851000	3.b	0,00	381,17	0,00	
NÖ Wasserverschafftsfonds		37.500,01-	0,00	381,17	
ABA BA10 Sanierung Mischwasserkanal		381,17	381,17		37.881,18-
Laufzeit: 2014 - 2040					
Zinssatz: 1,000 %					



**RECHNUNGSABSCHLUSS 2019 - Marktgemeinde Wullersdorf**  
**Nachweis über den Schuldendienst und den Schuldenstand am Ende des Haushaltsjahres**

Kontonummer	Schuldenart	urspr. Höhe Anf. Stand	Zinsen Tilgung	SD gesamt	Ersätze Nettoaufwand	schl. Stand
Verwendung		Zugang				
73/851000	3. b	0,00	128,01	128,01	0,00	
NÖ Wasserwirtschaftsfonds		12.593,75-	0,00		128,01	
ABA BA 12 (Siedlungserw. Hetzm., Wullersd., Immend.)		128,01	128,01			12.721,76-
Laufzeit: 2014 - 2040						
Zinssatz: 1,000 %						
74/850000	2. a	310.000,00	1.789,80	1.789,80	0,00	
HYPONOE Gruppe Bank AG		266.600,00-	12.400,00	12.400,00	14.189,80	
WVA Wullersdorf - Sanierung und Überwachung		0,00	14.189,80			254.200,00-
Laufzeit: 2015 - 2040						
Zinssatz: 0,670 % Aufsichtsbehörde: 03.06.2015						
Darlehensnummer: 466239909						
77/850000	2. a	209.000,00	1.308,80	1.308,80	3.603,00	
Bank Austria UniCredit		183.920,00-	8.360,00	8.360,00	6.065,80	
WVA Wullersdorf Sanierung u. Überwachung		0,00	9.668,80			175.560,00-
Laufzeit: 2015 - 2040						
Zinssatz: 0,710 %						
Darlehensnummer: 10013679096						
78/851000	2. a	70.000,00	493,92	493,92	0,00	
Raiffeisenbank Hollabrunn reg. Genossenschaft m.b.H.		61.600,00-	2.800,00	2.800,00	3.293,92	
ABA BA10 Sanierung Wullersd. u. Siedlungserweiterungen		0,00	3.293,92			58.800,00-
Laufzeit: 2015 - 2041						
Zinssatz: 0,800 %						
Darlehensnummer: 11-21.400.122						



**Nachweis über den Schuldendienst und den Schuldenstand am Ende des Haushaltsjahres**

Kontonummer	Schuldenart	urspr. Höhe	Zinsen	Ersätze	
Darlehensgeber		Anf. Stand	Tilgung	Nettoaufwand	
Verwendung		Zugang	SD gesamt		schl. Stand
81/850000	3.b	0,00	152,15	0,00	
NÖ Wasserwirtschaftsfonds		14.968,21-	0,00	152,15	
WVA BA 10		152,15	152,15		15.120,36-
Laufzeit: 2016 - 2040					
Zinssatz: 1,000 % Aufsichtsbehörde: 11.12.2015					
82/850000	3.b	0,00	236,42	0,00	
NÖ Wasserwirtschaftsfonds		19.542,01-	0,00	236,42	
WVA BA 09		4.848,42	236,42		24.390,43-
Laufzeit: 2016 - 2040					
Zinssatz: 1,000 % Aufsichtsbehörde: 11.12.2015					
88/850000	2.a	134.000,00-	805,87	0,00	
Hypo NÖ Landesbank		131.320,00-	5.360,00	6.165,87	
WVA Sanierung u. Überwachung		0,00	6.165,87		125.960,00-
Laufzeit: 2018 - 2043					
Zinssatz: 0,620 %					
Darlehensnummer: 466304506					
91/850000	2.a	140.000,00-	273,70	0,00	
Hypo NÖ Landesbank AG		0,00	2.800,00	3.073,70	
WVA-Wullersdorf Sanierung u. Überwachung		140.000,00	3.073,70		137.200,00-
Laufzeit: 2019 - 2044					
Zinssatz: 0,510 %					
Darlehensnummer: 466-318302					
<b>02 Schulden, deren Schuldendienst mindestens z.Hälfte durch Gebühren, Entgelte od. Tarife abgedeckt wird</b>					
		12.111.109,90	53.386,87	477.325,00	
		7.642.248,82-	510.510,22	86.572,09	
		150.085,79	563.897,09		7.281.824,39-



**RECHNUNGSABSCHLUSS 2019 - Marktgemeinde Wullersdorf****Seite: 119****Nachweis über den Schuldenstand und den Schuldenstand am Ende des Haushaltsjahres**

Kontonummer Darlehensgeber Verwendung	Schuldenart	urspr. Höhe Anf. Stand Zugang	Zinsen Tilgung SD gesamt	Ersätze Nettoaufwand	schl. Stand
<b>Gesamt</b>		12.127.478,09 10.923.239,24- 500.085,79	76.746,32 1.104.888,42 1.181.634,74	488.504,15 693.130,59	10.318.436,61-





**RECHNUNGSABSCHLUSS 2019 - Marktgemeinde Willersdorf**

**Nachweis über den Schuldenstand nach Gläubigern am Ende des Haushaltsjahres**

Gläubiger	Gesamthaushalt	davon Abschn. 85-89	Differenz
2.a Finanzschulden aus Inlandsanleihen und Darlehen bei inländischen Finanzunternehmungen (Kreditinstituten, Versicherungsgesellschaften und rechtlich selbständigen Pensionskassen) und sonstigen Unternehmungen	9.663.482,86	6.736.941,21	2.926.541,65
a) für den eigenen Haushalt			
3.b Finanzschulden aus Darlehen von Trägern des öffentlichen Rechtes (Sektor Staat)	654.953,75	544.883,18	110.070,57
b) Finanzschulden aus Darlehen von Ländern, Landesfonds und Landeskammern			
Gesamt	10.318.436,61	7.281.824,39	3.036.612,22



# **Sammelnachweis über den Schuldendienst**



**RECHNUNGSABSCHLUSS 2019 - Marktgemeinde Wullersdorf**  
**Sammelnachweis über den Schuldendienst**

U.Ab.	Bezeichnung	Tilgung	Zinsen	Insgesamt	Ersätze	Nettoaufw
029000	Amtsgebäude	7.981,28	580,30	8.561,58	0,00	8.561,58
211000	Volksschulen	95.233,34	6.917,25	102.150,59	7.900,46	94.250,13
240100	Kindergarten Wullersdorf	64.035,82	2.191,74	66.227,56	11.796,78	54.430,78
612000	Straßen- und Gehsteigerstellung	81.976,92	3.790,86	85.767,78	2.292,29	83.475,49
639000	Ortsbäche	10.000,00	504,66	10.504,66	0,00	10.504,66
750000	Kohle, Erdöl, Erdgas	7.070,00	299,90	7.369,90	0,00	7.369,90
816000	Öffentliche Beleuchtung	25.000,00	971,39	25.971,39	324,00	25.647,39
840000	Grundbesitz	301.704,00	8.060,89	309.764,89	0,00	309.764,89
850000	Betriebe der Wasserversorgung	63.671,60	9.588,82	73.260,42	7.907,90	65.352,52
851000	Betriebe der Abwasserbeseitigung	446.838,62	43.798,05	490.636,67	487.723,00	2.913,67
853000	Betriebe f.d. Errichtung u. Verw. v. Gebäuden	1.376,84	42,46	1.419,30	0,00	1.419,30
910000	Geldverkehr	0,00	5.898,41	5.898,41	0,00	5.898,41
	<b>Gesamtsumme</b>	<b>1.104.888,42</b>	<b>82.644,73</b>	<b>1.187.533,15</b>	<b>517.944,43</b>	<b>669.588,72</b>



# Nachweis über den Stand an Haftungen





**RECHNUNGSABSCHLUSS 2019 - Marktgemeinde Willersdorf**  
**Nachweis über den Stand an Haftungen**

Kontonummer	Haftungsnehmer Verwendung Art der Schuld	ursprgl. Höhe Anfangsstand Zugang	Abgang Zinsen SD gesamt	Ersätze Nettoaufwand	Schl. Stand
1/851000	Raiffeisenbank Hollabrunn reg. Genossenschaft m.b.H. GAV Gmoosbach Darlehenshaftung Laufzeit: 2001 - 2026. Zinssatz: 2,00 %	1.647.537,73 601.027,23- 0,00	63.555,00 0,00 63.555,00	0,00 63.555,00	537.472,23-
	<b>Summe Haftungsklasse I: Haftungen für hypothekarische Schuldverschreibungen und Verbindlichkeiten von Gemeindeverb. (Listkennziffer: 11)</b>	1.647.537,73 601.027,23- 0,00	63.555,00 0,00 63.555,00	0,00 63.555,00	537.472,23-
	<b>Gesamtsumme</b>	1.647.537,73 601.027,23- 0,00	63.555,00 0,00 63.555,00	0,00 63.555,00	537.472,23-



# Dienstpostenplan







**RECHNUNGSABSCHLUSS 2019 - Marktgemeinde Wullersdorf**  
**Dienstpostenplan**

Nr. Dienststelle	Dienstpostenbezeichnung	Schema Besoldungsgruppe	Verwendungs- bzw. Entlohnungsgr.	Dienstklasse	Prägn. Bedienstete	Vertr. Bedienstete	Sonst. Bedienstete
1	Soll	V	3			1	
	Ist		3			1	
2	Soll	V	3			1	
	Ist		3			1	
3	Soll	V	3			1	
	Ist		3			1	
4	Soll	T	3			1	
	Ist		3			1	
5	Soll	T	3			1	62,5
	Ist		3			1	62,5
6	Soll	V	3			1	
	Ist		3			1	
7	Soll	T	3			1	63
	Ist		3			1	63
8	Soll	T	3			1	75
	Ist		3			1	75

8 Volksschule							
1	Soll	V	3			1	
	Ist		3			1	
2	Soll	T	3			1	75
	Ist		3			1	75
3	Soll	V	3			1	
	Ist		3			1	
4	Soll	T	3			1	57,5
	Ist		3			1	57,5
5	Soll	V	1			1	
	Ist		1			1	





# RECHNUNGSABSCHLUSS 2019 - Marktgemeinde Willersdorf

## Dienstpostenplan

Nr. Dienststelle	Dienstpostenbezeichnung	Schema Besoldungs- gruppe	Verwendungs- bzw. Entlohnungsgr.	Dienstklasse	Pragn. Bedienstelle	Vert. Bedienstelle	Sonst. Bedienstelle
6		T	4	3		1	57,5
	Soll					1	57,5
	Ist	4		3			

9 Straßenreinigung							
1		V	3	7		1	
	Soll					1	
	Ist	3		7		1	

11 Bauhof										
1		V	3	3		1				
	Soll					1				
	Ist	3		3		1				
2		V	3	3		1				
	Soll					1				
	Ist	3		3		1				
3		V	3	3		1				
	Soll					1				
	Ist	3		3		1				
Gesamtanzahl						0	27	23,32	0	0,00

	Summe	27	23,32
--	-------	----	-------



**RECHNUNGSABSCHLUSS 2019 - Marktgemeinde Wullersdorf**  
**Dienstpostenplan**

Nr. Dienststelle      Schema      Verwendungs-      Dienstklasse      Pragn.      Verfr.      Sonst.  
 Dienstpostenbezeichnung      Besoldungs-      bzw.      Bedienstete      Bedienstete      Bedienstete  
    gruppe      Entlohnungsgr.

Übersicht Ist-Stand:									
	1	1			0,00		1,00		0,00
	3	1			0,00		0,75		0,00
	3	2			0,00		1,00		0,00
	1	3			0,00		0,75		0,00
	3	3			0,00		12,33		0,00
	4	3			0,00		0,58		0,00
	3	4			0,00		0,53		0,00
	3	5			0,00		2,75		0,00
	3	7			0,00		3,63		0,00
Vollbeschäftigte					0,00		14,00		0,00
Teilzeitbeschäftigte					0,00		9,32		0,00



# Nachweis über die durchlaufende Gebarung



**RECHNUNGSABSCHLUSS 2019 - Marktgemeinde Willersdorf**  
**Voranschlagsunwirksame Gebarung-Vorschüsse**

Bezeichnung	Anfängl. Rest	Soll	Zusammen	Ist	Schl. Rest
0+200000	0,00	1.501.959,78	1.501.959,78	1.501.959,78	0,00
9-200000	0,00	1.501.959,78	1.501.959,78	1.501.959,78	0,00
0+270000	0,00	193.598,14	193.598,14	193.598,14	0,00
9-270000	45.451,11	193.598,14	239.049,25	238.914,25	135,00
0+279000	48.739,16	51.659,82	100.398,98	68.333,59	32.065,39
9-279000	325,66	51.659,82	51.985,48	51.985,48	0,00
0+279100	16.707,14	20.436,00	37.143,14	13.908,00	23.235,14
9-279100	0,00	20.436,00	20.436,00	20.436,00	0,00
0+289000	178.436,31	248.992,08	427.428,39	371.632,79	55.795,60
9-289000	0,00	248.992,08	248.992,08	248.992,08	0,00
<b>Summe Einnahmen</b>	<b>243.882,61</b>	<b>2.016.645,82</b>	<b>2.260.528,43</b>	<b>2.149.432,30</b>	<b>111.096,13</b>
<b>Istüberschüsse VJ</b>	<b>0,00</b>	<b>0,00</b>	<b>0,00</b>	<b>0,00</b>	<b>0,00</b>
<b>Jahressumme Einnahmen</b>	<b>243.882,61</b>	<b>2.016.645,82</b>	<b>2.260.528,43</b>	<b>2.149.432,30</b>	<b>111.096,13</b>
<b>Ist-Abgänge</b>	<b>110.961,13</b>	<b>110.961,13</b>	<b>110.961,13</b>	<b>110.961,13</b>	<b>110.961,13</b>
<b>Gesamtsumme Einnahmen</b>	<b>243.882,61</b>	<b>2.127.606,95</b>	<b>2.371.489,56</b>	<b>2.260.393,43</b>	<b>111.096,13</b>
<b>Summe Ausgaben</b>	<b>45.776,77</b>	<b>2.016.645,82</b>	<b>2.062.422,59</b>	<b>2.062.287,59</b>	<b>135,00</b>
<b>Istabgänge VJ</b>	<b>198.105,84</b>	<b>0,00</b>	<b>198.105,84</b>	<b>198.105,84</b>	<b>0,00</b>
<b>Jahressumme Ausgaben</b>	<b>243.882,61</b>	<b>2.016.645,82</b>	<b>2.260.528,43</b>	<b>2.260.393,43</b>	<b>135,00</b>
<b>Ist-Abgänge</b>	<b>110.961,13</b>	<b>110.961,13</b>	<b>110.961,13</b>	<b>110.961,13</b>	<b>110.961,13</b>
<b>Gesamtsumme Ausgaben</b>	<b>243.882,61</b>	<b>2.127.606,95</b>	<b>2.371.489,56</b>	<b>2.260.393,43</b>	<b>111.096,13</b>





Bezeichnung	Anfangl. Rest	Soll	Zusammen	Ist	Schl. Rest
0+356000	25.156,62-	0,00	25.156,62-	12.563,19	37.719,81-
9-356000	4.032,76	0,00	4.032,76	0,00	4.032,76
0+360000	10.489,45	113.095,31	123.584,76	113.306,38	10.278,38
9-360000	0,00	113.095,31	113.095,31	113.095,31	0,00
0+360100	31,75	6.673,69	6.705,44	6.673,69	31,75
9-360100	0,00	6.673,69	6.673,69	6.673,69	0,00
0+362000	0,00	57.734,49	57.734,49	57.734,49	0,00
9-362000	5.106,88	57.734,49	62.841,37	57.529,80	5.311,57
0+362100	0,00	229.762,52	229.762,52	229.762,52	0,00
9-362100	16.269,54	229.762,52	246.032,06	228.275,40	17.756,66
0+362200	0,00	23,90	23,90	23,90	0,00
9-362200	46,10	23,90	70,00	0,00	70,00
0+362300	0,00	18.380,42	18.380,42	18.380,42	0,00
9-362300	1.209,54	18.380,42	19.589,96	19.017,81	572,15
0+362400	0,00	25.480,44	25.480,44	25.480,44	0,00
9-362400	1.940,01	25.480,44	27.420,45	25.276,92	2.143,53
0+362600	0,00	3.000,00	3.000,00	3.000,00	0,00
9-362600	0,00	3.000,00	3.000,00	2.975,00	25,00
0+367000	7,30-	17.425,37	17.418,07	17.418,07	0,00
9-367000	134.274,93	17.425,37	151.700,30	150.884,76	815,54
0+367400	0,00	5.920,50	5.920,50	5.920,50	0,00
9-367400	1.676,55	5.920,50	7.597,05	5.370,10	2.226,95



**RECHNUNGSABSCHLUSS 2019 - Marktgemeinde Wullersdorf**  
 Voranschlagsunwirksame Gebarung-Verwahrgelder

Bezeichnung	Anfängl. Rest	Soll	Zusammen	Ist	Schl. Rest
0+367500	0,00	589.526,16	589.526,16	589.526,16	0,00
9-367500	0,00	589.526,16	589.526,16	589.526,16	0,00
0+368000	0,00	6.670,00	6.670,00	6.670,00	0,00
9-368000	39.464,95	6.670,00	46.134,95	7.392,88	38.742,07
Summe Einnahmen	14.642,72-	1.073.692,80	1.059.050,08	1.086.459,76	27.409,68-
Istüberschüsse VJ	218.663,98	0,00	218.663,98	218.663,98	0,00
Jahressumme Einnahmen	204.021,26	1.073.692,80	1.277.714,06	1.305.123,74	27.409,68-
Ist-Überschüsse		99.105,91	99.105,91		99.105,91
Gesamtsumme Einnahmen	204.021,26	1.172.798,71	1.376.819,97	1.305.123,74	71.696,23
Summe Ausgaben	204.021,26	1.073.692,80	1.277.714,06	1.206.017,83	71.696,23
Istabgänge VJ	0,00	0,00	0,00	0,00	0,00
Jahressumme Ausgaben	204.021,26	1.073.692,80	1.277.714,06	1.206.017,83	71.696,23
Ist-Überschüsse		99.105,91	99.105,91	99.105,91	
Gesamtsumme Ausgaben	204.021,26	1.172.798,71	1.376.819,97	1.305.123,74	71.696,23



**RECHNUNGSABSCHLUSS 2019 - Marktgemeinde Wullersdorf**  
**Voranschlagswirksame Gebarung Gesamt**

Bezeichnung	Anfängl. Rest	Soll	Zusammen	Ist Schl. Rest
Summe Einnahmen	229.239,89	3.090.338,62	3.319.578,51	3.235.892,06
Istüberschüsse VJ	218.663,98	0,00	218.663,98	218.663,98
Jahressumme Einnahmen	447.903,87	3.090.338,62	3.538.242,49	3.454.556,04
Ist Überschüsse	0,00	99.105,91	99.105,91	0,00
<b>Gesamtsumme Einnahmen</b>	<b>447.903,87</b>	<b>3.300.405,66</b>	<b>3.748.309,53</b>	<b>3.565.517,17</b>
Summe Ausgaben	249.798,03	3.090.338,62	3.340.136,65	3.268.305,42
Istabgänge VJ	198.105,84	0,00	198.105,84	198.105,84
Jahressumme Ausgaben	447.903,87	3.090.338,62	3.538.242,49	3.466.411,26
Ist Abgänge	0,00	110.961,13	110.961,13	0,00
<b>Gesamtsumme Ausgaben</b>	<b>447.903,87</b>	<b>3.300.405,66</b>	<b>3.748.309,53</b>	<b>3.565.517,17</b>
				<b>182.792,36</b>



# Kassenabschluss





**(A) Abschluss des Sachbuches (Beträge in Klammern sind nachrichtlich)**

Bezeichnung	(Ü/A Vorjahr)	Einnahmen	Ausgaben	Ü/A Lfd. Jahr
Ordentlicher Haushalt	(9.951,34)	5.197.337,50	5.197.337,50	0,00
Außerordentlicher Haushalt	(668.422,34)	2.735.432,70	2.468.103,03	267.329,67
Verwahngelder	(218.663,98)	1.305.123,74	1.206.017,83	99.105,91
Vorschüsse	(198.105,84-)	2.149.432,30	2.260.393,43	110.961,13-
<b>Insgesamt</b>	<b>(698.931,82)</b>	<b>11.387.326,24</b>	<b>11.131.851,79</b>	<b>255.474,45</b>

**(B) Abschluss der Zahlungswege (Beträge in Klammern sind nachrichtlich)**

Zahlwegbezeichnung	(Anfangsbestand)	Einnahmen	Ausgaben	Endbestand
01 Raiffeisenbank Hollabrunn	(695.279,89)	6.247.070,20	5.996.071,31	250.998,89
06 Verrechnung	(0,00)	3.631.406,30	3.631.406,30	0,00
09 Raiffeisenbank Hollabrunn	(3.651,93)	1.508.849,74	1.504.374,18	4.475,56
<b>SUMME</b>	<b>(698.931,82)</b>	<b>11.387.326,24</b>	<b>11.131.851,79</b>	<b>255.474,45</b>

**(C) Kassabestände per 31.12.**

Zahlweg Nr.	Kontonr.	Bankinstitut	Kontoauszugsdatum	Betrag €
01	AT193232200001400266	Raiffeisenbank Hollabrunn	31.12.2019	250.998,89
09	AT383232200001400506	Raiffeisenbank Hollabrunn	31.12.2019	4.475,56



**RECHNUNGSABSCHLUSS 2019 - Marktgemeinde Wullersdorf**  
**Jahresabschluss der Rechnungsbücher - Kassenabschluss**

Seite: 132

Der vorliegende Rechnungsabschluss enthält alle im Haushaltsjahr 2019 erfolgten Gebarungen.  
Er stimmt mit den Belegen und Aufzeichnungen in der Buchhaltung überein.

Der Kassenverwalter: Günther Mittelmaier Bürgermeister: Richard Hogl

Der vorliegende Rechnungsabschluss wurde vom Prüfungsausschuss überprüft. Er ist sachlich und rechnerisch richtig.

Die/Der Vorsitzende: GR Ignaz Schnötzinger Wullersdorf, am: 11. März 2020

Mitglied: GR DI Günther Rohrer Mitglied: GR Thomas Weber

Mitglied: GR Gerhard Sklenar Mitglied: GR Kurt Ernst



# Nachweis über Dauerschuldverpflichtungen



**RECHNUNGSABSCHLUSS 2019 - Marktgemeinde Wullersdorf**  
**Nachweis über Dauerschuldverpflichtungen**

**Seite: 133**

Kontonummer - Kreditor Bezeichnung	Anf. Stand	Zugang	Abgang	Schl. Stand
---------------------------------------	------------	--------	--------	-------------

Es sind keine Daten im laufenden Rechnungsjahr vorhanden.





Erläuterungen der Über- bzw. Unterschreitungen



HH Ansatz Post	Teilabschnittbezeichnung Postbezeichnung Erläuterung	Soll 2019 VA 2019 ungünstig(-)/günstig
1 010000 020000	Zentralamt Maschinen und maschinelle Anlagen	45.840,00 65.000,00 19.160,00
	Unterplanmäßige Ausgaben da weniger Ankauf diverser Maschinen und Anlagen im Jahr 2019	
1 010000 511000	Zentralamt Geldbezüge für Vertragsbedienstete in handw. Verwend.	29.168,80 17.000,00 12.168,80-
	Überplanmäßige Ausgaben durch mehr Beschäftigte im Jahr 2019	
1 031000 728000	Amt für Raumordnung und Raumplanung Entgeltete f. sonstige Leistungen v. Firmen, Gewerbetr., Jur. Pers.	32.459,53 18.000,00 14.459,53-
	Überplanmäßige Ausgaben durch mehr Umrüdnungen im Jahr 2019	
1 164000 757000	Förderungen Freiwillige Feuerwehren Lfd. Transferzahlung: an priv. Institut. o. Erwerbscharakter	567,55 10.000,00 9.432,45
	Unterplanmäßige Ausgaben durch keine hohen Anschaffungen im Jahr 2019	
1 211000 600001	Volksschulen Strom - Beheizung	4.482,79 17.000,00 12.517,21
	Unterplanmäßige Ausgaben durch die Sanierung der Volksschule 2019	
1 240200 511000	Kindergarten Immenndorf Vertragsbedienstete in handwerklicher Verwendung	46.699,72 34.500,00 12.199,72-
	Überplanmäßige Ausgaben durch mehr Bedienstete im Jahr 2019	



**RECHNUNGSABSCHLUSS 2019 - Marktgemeinde Wullersdorf**  
**Erläuterung der Voranschlagsabweichungen**

HH Ansatz Post	Teilausschnittbezeichnung	Soll 2019
	Postbezeichnung	VA 2019
	Erläuterung	ungünstig(-)/günstig
1 815000 729000	Parkanlagen Sonstige Ausgaben Grünraumbepflanzung	110.658,50 50.000,00 60.658,50-
	Überplanmäßige Ausgaben durch mehrere Anschaffungen von neuen Spielgeräten und Sportgeräten in der MG Wullersdorf	
1 840000 000000	Grundbesitz Grundankauf	31.761,60 23.000,00 8.761,60-
	Überplanmäßige Ausgaben durch vermehrte Grundverkäufe im Jahr 2019 und die dadurch anfallenden Kosten	
1 840000 346000	Grundbesitz Darlehensstilgung f. Ankauf v. Grundstücken f. neue Bauplätze u. Infrastrukturmaßnahmen	301.704,00 240.000,00 61.704,00-
	Überplanmäßige Ausgaben durch die Rückzahlung des Kredites, da mehr Bauplätze in Wullersdorf verkauft wurden als vorher angenommen	
1 842000 523000	Waldbesitz(soweit nicht bei 866) Entgelt für Waldbetreuung	18.285,44 200,00 18.085,44-
	Überplanmäßige Ausgaben durch Rodung und Neuaussetzung eines Waldstückes in der KG Wullersdorf	
1 850000 298000	Betriebe der Wasserversorgung Rücklagen	0,00 17.800,00 17.800,00
	Unterplanmäßige Ausgaben da keine Rücklage 2019 gebildet werden konnte durch mehr Arbeiten als vorher geplant	



HH Ansatz Post	Teilabschnittbezeichnung Postbezeichnung Erläuterung	Soll 2019 VA 2019 ungünstig(-)/günstig
1 851000 298000	Betriebe der Abwasserbeseitigung Rücklagen	15,13 322.500,00 322.484,87
	Unterplanmäßige Ausgaben, da keine Rücklagen gebildet werden konnten, da im AOH mehr Arbeiten getätigt wurden als vorher geplant war	
1 851000 619000	Betriebe der Abwasserbeseitigung Instandhaltung von Sonderanlagen	17.869,44 10.000,00 7.869,44-
	Überplanmäßige Ausgaben durch mehr Instandhaltungsarbeiten im Jahr 2019	
1 851000 772000	Betriebe der Abwasserbeseitigung Kapitaltransferzlg. an Gemeinden	55.418,37 0,00 55.418,37-
	Überplanmäßige Ausgaben durch mehr Kapitaltransferzahlungen an Gemeinde als vorher geplant war	
1 851000 910000	Betriebe der Abwasserbeseitigung Zuführung an den ausserord.Haushalt	377.018,68 60.000,00 317.018,68-
	Überplanmäßige Ausgaben durch höhere Zuführungen an den AOH, da dort mehr Arbeiten getätigt wurden als vorgesehen	
1 992000 690000	Abgänge an Kassenausg.resten u.Ausfälle a.Kasseneinn.resten Abschreibung unein-bringl.Forderungen	8.473,98 1.000,00 7.473,98-
	Überplanmäßige Ausgaben durch Abschreibung div.Forderungen auf Grund von Versteigerungen 2019	





**RECHNUNGSABSCHLUSS 2019 - Marktgemeinde Wullersdorf**  
**Erläuterung der Voranschlagsabweichungen**

HH Ansatz Post	Teilabschnittbezeichnung	Soll 2019
	Postbezeichnung	VA 2019
	Erläuterung	ungünstig(-)/günstig
2 031000 817000	Amt für Raumordnung und Raumplanung Kostenbeiträge f. Raumordnungsverfahren	0,00 15.000,00 15.000,00-
2 211000 861100	Unterplanmäßige Einnahmen durch keine Raumordnungsgebühren für private Personen 2019 Volksschulen NÖ Schul- u. Kindergartenfonds (Zinsenzuschuss) Volksschulumbau	33.899,54- 7.900,46 41.800,00
2 815000 829000	Unterplanmäßige Einnahmen durch weniger Zinsenzuschuss 2019, wird erst 2020 tragend Parkanlagen Sonstige Einnahmen	22.880,00 10.000,00 32.880,00
2 840000 000001	Überplanmäßige Einnahmen durch Förderungen div. Spiel- u. Sportgeräte 2019 Grundbesitz Einnahmen aus Grundverkauf	61.704,00 240.000,00 301.704,00
2 842000 810000	Überplanmäßige Einnahmen durch mehr Grundverkäufe in der KG Wullersdorf 2019 Waldbesitz(soweit nicht bei 866) Erlös aus Holzverkauf	12.565,29 1.300,00 13.865,29
2 850000 850000	Überplanmäßige Einnahmen durch Holzverkauf der gefälltten Bäume in der KG Wullersdorf Betriebe der Wasserversorgung Benützungsgebühren f.d. Benützung von Gemeindeanlagen Unterplanmäßige Einnahmen durch weniger angefallenen Gebühren im Jahr 2019	17.262,72- 42.000,00 24.737,28 17.262,72-



HH Ansatz Post	Teilabschnittbezeichnung Postbezeichnung Erläuterung	Soll 2019 VA 2019 ungünstig(-)/günstig
2 914000 869000	Beteiligungen u. Anlagenwertpapiere Ablieferungen von netto-veranschlagten Unternehmungen	58.188,01 0,00 58.188,01
5 240200 728000	Überplanmäßige Einnahmen durch Ablieferung von netto-veranschlagten Unternehmungen 2019 KIGA Immendorf Neubau KIGA Immendorf Neubau Planungskosten	68.169,36 50.000,00 18.169,36-
5 250000 614100	Überplanmäßige Ausgaben durch mehr Arbeiten 2019 als vorher angenommen Umbauarbeiten der Volksschule, Einbau einer Kindergartengruppe einschließlich Aussenanlagen Sanierungsarbeiten Baukosten, Einrichtungskosten u. Aussenanlagenkosten	30.424,91 39.000,00 8.575,09
5 530000 777000	Unterplanmäßige Ausgaben durch Ankauf von weniger Materialien als vorher gerechnet Neubau Rotes Kreuzhaus Hollabrunn Kapitaltransferzlg. a.p.r. Organisationen o.Erwerbszweck	72.734,72 97.800,00 25.065,28
5 612000 728000	Unterplanmäßige Ausgaben da vom Land NÖ noch nicht die ganze Förderung für das Projekt ausbezahlt wurde Gemeindestrassenbau Entgelte für Planungsleistungen Überplanmäßige Ausgaben, da Arbeiten getätigt wurden mit denen wir erst 2020 gerechnet haben	17.671,89 0,00 17.671,89-



**RECHNUNGSABSCHLUSS 2019 - Marktgemeinde Willersdorf**  
**Erläuterung der Voranschlagsabweichungen**

HH Ansatz Post	Teilabschnittbezeichnung Postbezeichnung Erläuterung	Soll 2019 VA 2019 ungünstig(-)/günstig
5 639000 727000	Hochwasserschutz Willersdorf (BA02) Planungskosten HW-Aschendorf, Hetzmansdorf, Immendorf, Kalladorf, Willersdorf	111.444,08 85.000,00 26.444,08-
5 840000 001000	Überplanmäßige Ausgaben da mehr Arbeiten 2019 getätigt wurden als vorher vorgesehen war Grundankauf zur Bauplatzbeschaffung Grundankäufe zur Bauplatzbeschaffung	97.645,21 319.500,00 221.854,79
5 850000 050008	Unterplanmäßige Ausgaben da weniger Grundankäufe im Jahr 2019 WVA - Überwachung und Sanierung WVA - Baukosten Überplanmäßige Ausgaben durch mehr Arbeiten im Jahr 2019 als vorgesehen	98.370,78 80.000,00 18.370,78-
5 850000 728000	WVA - Überwachung und Sanierung Planung und Projekt Unterplanmäßige Ausgaben durch weniger Planungsarbeiten im Jahr 2019	3.260,00 25.000,00 21.740,00
5 851000 050009	Abwasserbeseitigung Baukosten Überplanmäßige Ausgaben durch mehr Arbeiten im Jahr 2019 als vorgesehen	362.875,15 100.000,00 262.875,15-
5 851000 728009	Abwasserbeseitigung Planungskosten und sonstige Leistungen Überplanmäßige Ausgaben durch mehr Planungsarbeiten im Jahr 2019 als vorgesehen	77.268,96 30.000,00 47.268,96-



**RECHNUNGSABSCHLUSS 2019 - Marktgemeinde Wullersdorf**  
**Erläuterung der Voranschlagsabweichungen**

HH Ansatz Post	Teilabschnittbezeichnung Postbezeichnung Erläuterung	Soll 2019 VA 2019 ungünstig(-)/günstig
5 853000 010010	Sanierung von Gemeindegebäuden Baukosten	63.326,68 26.000,00 37.326,68-
	Überplanmäßige Ausgaben durch mehr Arbeiten im Jahr 2019 als vorgesehen	
6 240200 910001	KIGA Immeldorf Neubau Zuführung vom ordentlichen Haushalt	0,00 50.000,00 50.000,00-
	Unterplanmäßige Einnahmen da ein Förderprojekt durch Land,Bund und EU	
6 530000 871001	Neubau Rotes Kreuzhaus Hollabrunn Bedarfszuweisungen Land NÖ	24.411,50 48.900,00 24.488,50-
	Unterplanmäßige Einnahmen da der 2. Teil an Bedarfszuweisungen für dieses Projekt noch nicht ausbezahlt wurde	
6 612000 871002	Gemeindestrassenbau Sonderbedarfszuweisungen	40.000,00 0,00 40.000,00
	Überplanmäßige Einnahmen da mehr Förderung durch Land NÖ 2019	
6 612000 910002	Gemeindestrassenbau Zuführung vom O.H.	15.161,12 0,00 15.161,12
	Überplanmäßige Einnahmen da mehr Strassenbauarbeiten 2019 als vorher vorgesehen	
6 639000 910003	Hochwasserschutz Wullersdorf (BA02) Zuführung vom O.H.	60.751,08 39.300,00 21.451,08
	Überplanmäßige Einnahmen da mehr Arbeiten beim Hochwasserschutz 2019	





**RECHNUNGSABSCHLUSS 2019 - Marktgemeinde Willersdorf**  
**Erläuterung der Voranschlagsabweichungen**

Seite: 141  
 Buchhaltung 01

HH Ansatz Post	Teilabschnittbezeichnung Postbezeichnung Erläuterung	Soll 2019 VA 2019 ungünstig(-)/günstig
6 710000 910007	Instandhaltung von Güterwegen Zuführung vom O.H.  Überplanmäßige Einnahmen da mehr Arbeiten bei den Güterwegen 2019	43.463,74 36.000,00 7.463,74
6 816000 910001	Gemeindestrassenbau Zuführung an den ausserord. Haushalt  Unterplanmäßige Einnahmen da weniger Zuführung notwendig im Jahr 2019	17.591,68 65.000,00 47.408,32-
6 851000 910009	Abwasserbeseitigung Zuführung vom O.H.  Überplanmäßige Einnahmen da mehr Arbeiten im Jahr 2019 getätigt wurden als vorgesehen	377.018,68 60.000,00 317.018,68
6 853000 000100	Sanierung von Gemeindegebäuden Grundverkauf  Überplanmäßige Einnahmen da mehr Arbeiten 2019 getätigt wurden als vorher vorgesehen	41.981,24 3.000,00 38.981,24



**Marktgemeinde Wullersdorf, 2041 Wullersdorf, Bahnstraße 255**

**BEILAGE ZUM RECHNUNGSABSCHLUSS 2019      9/3670 – Div. Verwahrgelder (Aufüstung der Reste per 31.12.2019)**

Land NÖ, Rest Nachtungstaxen 2019 .....	€	523,04
Schwarz Gerhard, falsche uberweisung (wird ruckuberwiesen) .....	€	22,50
Film ProduktionsgesmbH.,1120 Wien, Hr. Wober Einkauf div. Restmullsacke .....	€	241,50
Medlitsch Heinz, K-56, 1 Rolle Bio Einlegesacke .....	€	7,00
Fa. PTS Kalte u.Klimaanlagenbau GesmbH., 1160 Wien, Doppelz. Abbruch Presshaus .....	€	21,50

---

Summe .....€ **815,54**

**Schlielicher Rest per 31.12.2019 lt. RA 2019.....€      815,54**



**Marktgemeinde Wullersdorf, 2041 Wullersdorf, Bahnstraße 255**

**BEILAGE ZUM RECHNUNGSABSCHLUSS 2019**

**0/2790 – div. Vorschlüsse (Aufstufung der Reste per 31.12.2019)**

VS-Dion Wullersdorf (Dauervorschuss) .....	€ 150,86
Obermayer Alois und Romana, Wullersdorf 28/2/2 (Finanzierungsbeitrag für Gemeindeförderung) .....	€ 7.049,63
Obermayer Alois und Romana, Wullersdorf 28/2/2 (div. Kosten für Räumung von Wohnung) .....	€ 6.168,80
Die Niederösterreichische (Doppelzahlung LKW Steyr Fiat 280).....	€ 34,53
UNIQA Personenversicherung AG, DZ Unfall KIGA Wullersdorf .....	€ 38,74
EVN AG, 2344 Ma.Enzersdorf, Mehrfachzahlung (Bauernjahrmarkt 2011) .....	€ 99,69
EVN AG, 2344 Ma.Enzersdorf, Rückstandszahlungen Strom(Gutsjahr, 2022 Immendorf 110) .....	€ 492,40
EVN AG, 2344 Ma.Enzersdorf, Rückstandszahlungen Strom(Jugendheim Hetzmannsdorf, Anschluss) .....	€ 24,00
Finanzamt f.d. 23 Bezirk, Wien 1031 irrtümliche Zahlung .....	€ 3.554,28
Oberlandesgericht u. div. (Gerichtsgebühren Exekutionen) .....	€ 4.493,33
Firma ITT, Stockerau (Mehrzahlung) .....	€ 34,36
Firma DI Brabenetz (Rep. Drainageschaden Meditsch, Kalladorf 56) .....	€ 3.376,55
Firma Straka GmbH, 2020, Vers.Schaden, Blitzschlag Dorfh. Oberst. ....	€ 612,00
Firma Schönhofer KG, 2013 Göllersdorf, Gutachten I-110.....	€ 180,00
NÖ Versicherung AG, 3100 St. Pölten, Pol.3.407.314 Rechtsschutz wurde stormiert.....	€ 160,27
Storno Beleg 1966/2017 wurde falsch verbucht .....	€ 176,29
Dipl.Ing. Franz IHM, 2000 Stockerau, Begutachtung Heizung u. Lüftung Junges Wohnen.....	€ 162,00
Fa. Goldinger Transportunternehmen, 2041 Wullersdorf, Förderung f. Ankauf Gemeindebus.....	€ 4.231,99
Tourismusverein Wullersdorf Land, z.H.Pimberger Gerald 2042 Kalladorf 28, zuviel einbezahlt.....	€ - 0,06
Finanzamt Wien 1/23 1030 Wien, GAV Beiträge wurden falsch überwiesen, wurde auf Sparbuch gegeben, wird 2020 rückgebucht.....	€ 1.025,73
<b>Summe .....</b>	<b>€ 32.065,39</b>
<b>Schließlicher Rest per 31.12.2019 lt. RA 2019 .....</b>	<b>€ 32.065,39</b>

