

Marktgemeinde Wullersdorf (31051)
2041 Wullersdorf, Bahnstraße 255
Tel. 02951/8433, Fax 02951/8272, e-mail: gemeinde@wullersdorf.at
www.wullersdorf.at

Verwaltungsbezirk Hollabrunn
Land Niederösterreich

Einwohnerzahl lt. VZ 2016.....2.372

Flächenausmaß.....63,9 km²

VORANSCHLAG

2017

Genehmigt in der ordentlichen Sitzung des Gemeinderates der Marktgemeinde
Wullersdorf, am **Donnerstag, dem 01. Dezember 2017**



Der Bürgermeister

Richard Hogn
Richard Hogn

Wullersdorf, im Dezember 2017

**Marktgemeinde Wullersdorf
Verwaltungsbezirk Hollabrunn
Land Niederösterreich**

Abschrift der Öffentlichen Kundmachung

Der Entwurf des Voranschlages 2017 liegt durch zwei Wochen hindurch in der Zeit vom 11. November bis 25. November 2016 während der Amtsstunden im Gemeindeamt zur allgemeinen Einsichtnahme auf.

Während dieser Zeit können Erinnerungen dazu schriftlich beim Gemeindeamt eingebracht werden.

Die öffentliche Sitzung des Gemeinderates über den Voranschlag 2017 findet am Donnerstag, dem 01. Dezember 2017 um 19:30 Uhr, im Amtshaus Wullersdorf (großer Sitzungssaal) statt.

Angeschlagen am: 13.11.2016

Abgenommen am: 26.11.2016

**Marktgemeinde Wullersdorf
Verwaltungsbezirk Hollabrunn
Land Niederösterreich**

Abschrift der Einladungskurrende

Die Mitglieder des Gemeinderates der Marktgemeinde Wullersdorf werden zu der am Donnerstag, dem 01. Dezember 2016, um 19:30 Uhr, im Amtshaus Wullersdorf (großer Sitzungssaal) stattfindenden ordentlichen Gemeinderatssitzung eingeladen.

Tagesordnung

1. Begrüßung und Beschlussfähigkeit
2. Genehmigung des Sitzungsprotokolles vom 27.10.2016
3. Berichte der Ausschüsse
4. Voranschlag 2017, MFP 2017-2021, Hebesätze u. Geühren; Beschlußfassung

Name und Anschrift	verst. am:
1. VBGM MAURER Annemarie, 2041 Hart 43 (e-mail).....	24.11.16
2. Gf. GR BEER Herbert, 2041 Maria Roggendorf 31 (e-mail).....	24.11.16
3. Gf. GR FELLINGER DI Herbert, 2041 Wullersdorf 322 (e-mail)...	24.11.16
4. Gf. GR PATSCHKA Gerald, 2041 Wullersdorf 101 (e-mail).....	24.11.16
5. Gf. GR PIMBERGER Hubert, 2041 Hetzmannsdorf 20 (e-mail)	24.11.16
6. Gf. GR URBAN Johann, 2041 Wullersdorf, Parkgasse 34a (RSb)..	24.11.16
7. Gf. GR SKLENAR Gerhard, 2023 Oberstinkenbrunn 124 (e-mail)..	24.11.16
8. GR BAUER Heike, 2042 Grund 65 (e-mail).....	24.11.16
9. GR GRÜNWIDL Thomas, 2041 Wullersdorf 92 (e-mail).....	24.11.16
10. GR INDRACZEK Ing. Reinhard, 2041 Wullerdorf, 192 (e-mail).....	24.11.16
11. GR PIMBERGER Reinhard, 2042 Kalladorf 26 (e-mail)	25.11.16
12. GR PREGLER Richard, 2022 Immendorf 208 (e-mail)	24.11.16
13. GR ROHRER DI Günther, 2022 Schalladorf 75 (e-mail).....	24.11.16
14. GR SCHEIBBÖCK Josef, 2022 Immendorf 72 (e-mail).....	24.11.16
15. GR SCHNÖTZINGER Ignaz, 2022 Immendorf 190 (RSb).....	24.11.16
16. GR SMODE Mag.(FH)Rene, 2041 Maria Roggendorf 60 (e-mail).	24.11.16
17. GR THOMAS Weber, 2023 Oberstinkenbrunn 64 (e-mail)	24.11.16
18. GR WINKLER Erwin, 2022 Immendorf 220 (e-mail)	24.11.16
19. GR ZAHLBRECHT Manfred, 2042 Kalladorf 74 (e-mail).....	24.11.16
20. GR ZAHLBRECHT Adolf, 2042 Kalladorf 118 (e-mail).....	24.11.16

Triftige Gründe für ein Fernbleiben von dieser Sitzung sind umgehend dem Bürgermeister bekanntzugeben.

Wullersdorf, am 21.12.2016



.....
Bürgermeister

Abschrift aus dem Sitzungsprotokoll

der Marktgemeinde Wullersdorf
über die öffentliche Sitzung des Gemeinderates
am Donnerstag, dem 01. Dezember 2016, um 19:30 Uhr
im Amtshaus Wullersdorf (großer Sitzungssaal)

Anwesend waren:

Bürgermeister Richard HOGL als Vorsitzender
Vizebürgermeister Annemarie MAURER

sowie die Mitglieder des Gemeinderates:

GGR BEER Herbert	GGR FELLINGER DI Herbert
GGR PATSCHKA Gerald	GGR PIMBERGER Hubert
GGR SKLENAR Gerhard	GR BAUER Heike
GR GRÜNWIDL Thomas	GR INDRACZEK Ing. Reinhard
GR PIMBERGER Reinhard	GR ROHRER DI Günther
GR PREGLER Richard	GR SCHEIBBÖCK Josef
GR SCHNÖTZINGER Ignaz	GR SMODE Mag.(FH) Rene
GR WEBER Thomas	GR WINKLER Erwin
GR ZAHLBRECHT Adolf	GR ZAHLBRECHT Manfred

Entschuldigt waren: GGR URBAN Johann

Verlauf der Gemeinderatssitzung

TOP 4.: Voranschlag 2017; MFP 2017-2021, Hebesätze und Gebühren 2017; Beschlussfassung

Die Entwürfe des Voranschlages 2017 und des Mittelfristigen Finanzplanes 2017-2021 liegen dem Gemeinderat vor. Der VA 2017 ist in der Zeit von 11.11 bis 25.11.2016 während der Amtsstunden zur Einsichtnahme im Gemeindeamt Wullersdorf aufgelegt. Erinnerungen hiezu sind nicht eingegangen. Je eine Ausfertigung des VA 2017 und des MFP 2017-2021 wurde den Gemeinderatsfraktionen zu Beginn der Auflagefrist übermittelt.

Verordnung über die Erhebung der Aufschließungsabgabe

Gemäß § 38 Abs. 6 NÖ Bauordnung 2014 idgF. wird der Einheitssatz für die Berechnung der Aufschließungsabgabe mit

€ 490,00

festgelegt.

Diese Verordnung tritt mit 1.01.2017 in Kraft.

Die weiteren Hebesätze und Gebühren gelten laut Verordnung.

Vom Bürgermeister ergeht der Antrag, der Gemeinderat möge dem vorliegenden Entwurf des Voranschlages 2017 einschl. Dienstpostenplan und Beilagen, sowie dem MFP 2017 – 2021 sowie den Hebesätzen und Gebühren und der Verordnung über die Erhebung der Aufschließungsabgabe für 2017 zustimmen.

Dieser Antrag wird 18 : 2 Stimmenthaltung (Schnötzingner, Zahlbrecht Manfred) angenommen.

Dieses Sitzungsprotokoll wurde in der Sitzung am 1.12.2016 genehmigt.




Schriftführer SKLENAR



Vorsitzender



Gemeinderat Scheiböck



Gemeinderat
Gerhard SKLENAR



Gemeinderat
Zahlbrecht
ADOLF



Gemeinderat
Beer Hebel



Marktgemeinde Wullersdorf
2041 Wullersdorf, Bahnstraße 255
Tel. 02951/8433, Fax 02951/8272
e-mail: gemeinde@wullersdorf.at

Wullersdorf, am 21.12.2016

Kundmachung

Der Gemeinderat der Marktgemeinde Wullersdorf hat in seiner Sitzung am **1. Dezember 2015** den Beschluss gefasst, folgende Abgaben (Steuern und Gebühren) sowie Entgelte im **Haushaltsjahr 2017** einzuheben:

A) Gemeindesteuern

1. Grundsteuer A (von land- und forstw. Betr) 500 v.H. d. Bem.Grdl.
2. Grundsteuer B (von Grundstücken) 500 v.H. d. Bem.Grdl.
3. Gewerbesteuer nach Ertrag und Kapital 172 v.H. d. Bem.Grdl.
4. Gewerbesteuer nach der Lohnsumme 1000 v.H. d. Bem.Grdl.
5. Hundabgabe – a) für Nutzhunde € 6,54 je Hund
b) für Hunde mit erhöhtem Gefährdungspotential und auffällige Hunde nach §§ 2 und 3 NÖ Hundehaltegesetz jährlich € 80,00 je Hund
c) für alle übrigen Hunde jährlich € 25,00 je Hund
6. Gebrauchsabgabe lt. Verordnung vom 2.12.2010
7. Aufschließungsabgabe – Einheitssatz € 490,00
8. Nächtigungstaxe € 0,50

B) Gebühren für die Benützung von Gemeindeeinrichtungen und –anl.

1. Kanalgebühren lt. Kanalabgabenverordnung vom 2.12.2010
2. Wasserversorgungsabgaben und Wassergebühren lt. Wasserabgabenordnung vom 09.07.2015 und 01.10.2015.

3. Friedhofgebühren lt. Friedhofgebührenordnung vom 16.06.2011
4. Abfallwirtschaftsgebühren lt. Abfallwirtschaftsordnung des Gemeindeverbandes f.d. Abfallbeseitigung im Verwaltungsbezirk Hollabrunn
5. Marktstandsgebühren (keine Verordnung)

C) **Sonstige Abgaben:**


1. Verwaltungsabgaben
2. Kommissionsgebühren
3. Vieh- und Fleischbeschauegebühren
4. Umlagen für die Vatertierhaltung
5. Sprunggelder

D) **Privatrechtliche Entgelte:**

Wiegegebühren lt. Tarif



Der Bürgermeister:


Richard Hognl

Angeschlagen am: 2.12.2016

Abgenommen am: 16.12.2016

Marktgemeinde Wullersdorf (31051)
2041 Wullersdorf, Bahnstraße 255
 Tel. 02951/8433, Fax 02951/8272, e-mail: gemeinde@wullersdorf.at

Gemeinderatsbeschlüsse zum Voranschlag (gem. § 73 NÖ. GO)

Haushaltsjahr 2017

1. Voranschlag:

Als Grundlage der Gebarung des Gemeindehaushaltes im Haushaltsjahr 2017 werden die im beigeschlossenen Voranschlag in den einzelnen Haushaltsstellen vorgesehenen Bruttoausgaben und Bruttoeinnahmen festgesetzt. Die Zusammenfassung der im Voranschlag festgesetzten Ausgaben und Einnahmen ergibt folgende Schlusssummen:

	Einnahmen	Ausgaben
Ordentlicher Voranschlag:	€ 4.342.100,00	€ 4.342.100,00
Ausserordentl. Voranschlag:	€ 1.657.100,00	€ 1.657.100,00
Gesamtvoranschlag	€ 5.999.200,00	€ 5.999.200,00

2. Abgaben (Steuern und Gebühren) sowie Entgelte und Abgabenhebesätze

A) Gemeindesteuern

1. Grundsteuer A (von land- und forstw. Betr).....500 v.H. d. Bem.Grdl.
2. Grundsteuer B (von Grundstücken).....500 v.H. d. Bem.Grdl.
3. Gewerbesteuer nach Ertrag und Kapital172 v.H. d. Bem.Grdl.
4. Gewerbesteuer nach der Lohnsumme 1000 v.H. d. Bem.Grdl.
5. Hundabgabe – a) für Nutzhunde€ 6,54 je Hund
 - b) für Hunde mit erhöhtem Gefährdungspotential und auffällige Hunde nach §§ 2 und 3 NÖ Hundehaltegesetz jährlich€ 80,00 je Hund
 - c) für alle übrigen Hunde jährlich.....€ 25,00 je Hund

6. Gebrauchsabgabe lt. Verordnung vom 2.12.2010
7. Aufschließungsabgabe – Einheitssatz.....€ 490,00
8. Nächtigungstaxe € 0,50

B) **Gebühren für die Benützung von Gemeindeeinrichtungen und –anlagen**

1. Kanalgebühren lt. Kanalabgabenverordnung vom 2.12.2010
2. Wasserversorgungsabgaben und Wassergebühren lt. Wasserabgabenordnung vom 2.12.2010
3. Friedhofgebühren lt. Friedhofgebührenordnung vom 2.12.2010
4. Abfallwirtschaftsgebühren lt. Abfallwirtschaftsordnung des Gemeindeverbandes f.d. Abfallbeseitigung im Verwaltungsbezirk Hollabrunn
5. Marktstandsgebühren (keine Verordnung)

C) **Sonstige Abgaben:**

1. Verwaltungsabgaben
2. Kommissionsgebühren
3. Vieh- und Fleischbeschauegebühren
4. Umlagen für die Vatertierhaltung
5. Sprunggelder

D) **Privatrechtliche Entgelte:**

Wiegegebühren lt. Tarif

3. Kassenkredit:

Zur rechtzeitigen Leistung von Ausgaben des ordentlichen Haushaltes ist ein Kassenkredit in Höhe von € 72.000,00 bestehend.

4. Darlehensaufnahmen:

Der Gesamtbetrag der aufzunehmenden Darlehen, die zur Bestreitung von Ausgaben des außerordentlichen Haushaltes bestimmt sind, wird mit € 1.050.000,00 festgelegt.


Die Darlehen dürfen nur nach erfolgter aufsichtsbehördlicher Einzelgenehmigung aufgenommen und schließlich für die im ausserordentlichen Voranschlag angeführten Zwecke verwendet werden. Die Darlehen dürfen nur insoweit und nicht eher in Anspruch genom-

men werden, als dies zur wirtschaftlichen und sparsamen Durchführung der veranschlagten außerordentlichen Vorhaben notwendig ist.

5. Dienstpostenplan:

Die Besetzung der Dienstposten der Marktgemeinde Wullersdorf, ihrer Anstalten und ihrer Betriebe darf, ebenso wie die Besoldung der Bediensteten, nur nach dem beigeschlossenen Dienstpostenplan erfolgen.




Richard Hogl
Bürgermeister

Wullersdorf, am 21.12.2016

VA 2017

Querschnitt

	Bezeichnung	Summe OH + AOH	davon 85-89	Summe o.A85-89
I. Querschnitt				
<u>Einnahmen der laufenden Gebarung</u>				
10	Eigene Steuern	746.100,00	112.000,00	634.100,00
11	Ertragsanteile	1.837.500,00		1.837.500,00
12	Gebühren für die Benützung von Gemeindeeinrichtung und -anlagen	927.600,00	886.500,00	41.100,00
13	Einnahmen aus Leistungen	293.100,00		293.100,00
14	Einnahmen aus Besitz und wirtschaftlicher Tätigkeit	64.000,00	25.200,00	38.800,00
15	Laufende Transferzahlungen von Trägern des öffentlichen Rechts	129.900,00		129.900,00
16	Sonstige laufende Transfereinnahmen	2.500,00		2.500,00
17	Ablieferung von nettoveranschlagten wirtschaftlichen Unternehmen			
18	Einnahmen aus Veräußerungen und sonstige Einnahmen	51.400,00	7.100,00	44.300,00
19	SUMME 1: laufende Einnahmen	4.052.100,00	1.030.800,00	3.021.300,00
<u>Ausgaben der laufenden Gebarung</u>				
20	Leistungen für Personal	612.900,00	50.100,00	562.800,00
21	Pensionen und sonst. Ruhebezüge			
22	Bezüge der gewählten Organe	111.000,00		111.000,00
23	Gebrauchs- und Verbrauchsgüter, Handelswaren	263.500,00	185.500,00	78.000,00
24	Verwaltungs- und Betriebsaufwand	586.900,00	102.500,00	484.400,00
25	Zinsen für Finanzschulden	94.100,00	72.700,00	21.400,00
26	Laufende Transferzahlungen an Träger des öffentlichen Rechts	1.266.800,00	133.900,00	1.132.900,00
27	Sonstige laufende Transferausgaben	56.100,00		56.100,00
28	Zuschüsse an nettoveranschlagte wirtschaftliche Unternehmen			
29	SUMME 2: laufende Ausgaben	2.991.300,00	544.700,00	2.446.600,00
91	SALDO 1: Ergebnis der laufenden Gebarung	1.060.800,00	486.100,00	574.700,00
<u>Einnahmen der Vermögensgebarung ohne Finanztransaktionen</u>				
30	Veräußerung von unbeweglichem Vermögen	174.600,00	34.600,00	140.000,00
31	Veräußerung von beweglichem Vermögen			
32	Veräußerung von aktivierungsfähigen Rechten			
33	Kapitaltransfer Zahlungen v. Trägern des öffentlichen Rechts	543.000,00	501.200,00	41.800,00
34	Sonstige Kapital transfereinnahmen	2.000,00		2.000,00
39	SUMME 3: Einnahmen der Vermögensgebarung ohne Finanztransaktionen	719.600,00	535.800,00	183.800,00
<u>Ausgaben der Vermögensgebarung ohne Finanztransaktionen</u>				
40	Erwerb von unbewegl. Vermögen	1.535.200,00	103.600,00	1.431.600,00
41	Erwerb von beweglichem Vermögen	72.900,00		72.900,00
42	Erwerb von aktivierungsfähigen Rechten			
43	Kapitaltransfer zahlungen an Träger des öffentlichen Rechts			
44	Sonstige Kapital transferausgaben	13.800,00		13.800,00
49	SUMME 4: Ausgaben der Vermögensgebarung ohne Finanztransaktionen	1.621.900,00	103.600,00	1.518.300,00
92	SALDO 2: Ergebnis der Vermögensgebarung ohne Finanztransaktionen	902.300,00-	432.200,00	1.334.500,00-
<u>Einnahmen aus Finanztransaktionen</u>				
50	Veräußerung von Wertpapieren und Beteiligungen			
51	Entnahmen aus Rücklagen			
52	Rückzahlung von Darlehen an Träger des öffentlichen Rechts			

Bezeichnung	Summe OH + AOH	davon 85-89	Summe o.A85-89
53 Rückzahlung von Darlehen an Andere und von Bezugsvorschüssen			
54 Aufnahmen von Finanzschulden von Trägern des öffentl. Rechts	18.500,00	18.500,00	
55 Aufnahme von Finanzschulden von Anderen	1.050.000,00		1.050.000,00
56 Investitions- und Tilgungszuschüsse zw. Unternehmen u. marktbest. Betrieben			
59 SUMME 5: Einnahmen aus Finanztransaktionen	1.068.500,00	18.500,00	1.050.000,00
<u>Ausgaben aus Finanztransaktionen</u>			
60 Erwerb von Wertpapieren und Beteiligungen			
61 Zuführung an Rücklagen	438.000,00	437.700,00	300,00
62 Gewährung von Darlehen an Träger des öffentlichen Rechts			
63 Gewährung von Darlehen an Andere und von Bezugsvorschüssen			
64 Rückzahlung von Finanzschulden bei Trägern des öffentlichen Rechts	11.900,00	1.500,00	10.400,00
65 Rückzahlung von Finanzschulden bei Anderen	767.100,00	501.900,00	265.200,00
66 Investitions- und Tilgungszuschüsse zw. Unternehmungen u. marktbest. Betrieben			
69 SUMME 6: Ausgaben aus Finanztransaktionen	1.217.000,00	941.100,00	275.900,00
93 SALDO 3: Ergebnis der Finanztransaktionen	148.500,00-	922.600,00-	774.100,00
94 SALDO 4: Jahresergebnis ohne Verrechnung zw. o. und ao. Haushalt	10.000,00	4.300,00-	14.300,00

II. Ableitung des Finanzierungssaldos

70 Jahresergebnis Haushalt ohne A85-89 und ohne Finanztransaktionen			759.800,00-
71 Überrechnung Jahresergebnis A 85 - 89			4.300,00-
95 Finanzierungssaldo ("Maastrichtergebnis")	0,00	0,00	764.100,00-

III. Übersicht Gesamthaushalt

80 Einnahmen der laufenden und der Vermögensgebarung	5.840.200,00		
81 Zuführung aus dem o. Haushalt und Rückführung aus dem ao. Haushalt	159.000,00		
82 Abwicklung Soll-Überschüsse Vorjahre			
83 Abwicklung Soll-Abgang laufendes Jahr			
79 Summe 7: Gesamteinnahmen	5.999.200,00		
84 Ausgaben der laufenden und der Vermögensgebarung	5.830.200,00		
85 Zuführung an den ao. Haushalt und Rückführung an den o. Haushalt	169.000,00		
86 Abwicklung der Sollabgänge Vorjahre			
87 Abwicklung Sollüberschuss lfd. Jahr			
89 Summe 8: Gesamtausgaben	5.999.200,00		
99 Administratives Jahresergebnis	0,00	0,00	0,00

VA 2017

Summenübersicht

Voranschlag

für das Haushaltsjahr 2017

Marktgemeinde Wullersdorf

Gegenüberstellung der Ergebnisse des Voranschlages 2017

1. Ordentlicher Haushalt

Summe der Einnahmen	4.342.100,00
Summe der Ausgaben	4.342.100,00
Überschuss	0,00

2. Außerordentlicher Haushalt

Summe der Einnahmen	1.657.100,00
Summe der Ausgaben	1.657.100,00
Überschuss	0,00

Voranschlagsstelle	Voranschlag 2017	Voranschlag 2016	Rechn. Ergebnis 2015
0 Vertretungskörper und Allgem. Verw.	39.500	39.400	31.774,82
1 Öffentliche Ordnung und Sicherheit	5.800	6.000	4.481,70
2 Unterr.,Erz.,Sport u. Wissenschaft	114.800	130.500	152.588,82
3 Kunst,Kultur und Kultus	3.400	900	83,50
4 Soziale Wohlfahrt und Wohnbauförderung	100	100	
5 Gesundheit	1.900	2.400	846,09
6 Strassen- und Wasserbau,Verkehr	7.500	83.000	3.538,06
7 Wirtschaftsförderung	200	200	121,00
8 Dienstleistungen	1.589.400	1.541.100	1.485.109,85
9 Finanzwirtschaft	2.579.500	2.527.500	2.483.997,28
Summe Ordentlicher Haushalt Einnahmen	4.342.100	4.331.100	4.162.541,12

Voranschlagsstelle	Voranschlag 2017	Voranschlag 2016	Rechn. Ergebnis 2015
0 Vertretungskörper und Allgem. Verw.	405.800	420.400	366.700,78
1 Öffentliche Ordnung und Sicherheit	51.300	52.000	39.562,44
2 Unterr.,Erz.,Sport u. Wissenschaft	624.400	623.700	602.356,48
3 Kunst,Kultur und Kultus	93.400	106.900	84.549,38
4 Soziale Wohlfahrt und Wohnbauförderung	343.100	321.300	323.328,84
5 Gesundheit	574.000	547.500	524.235,46
6 Strassen- und Wasserbau,Verkehr	169.600	301.800	151.957,61
7 Wirtschaftsförderung	15.700	19.100	7.932,15
8 Dienstleistungen	1.821.400	1.669.600	1.702.713,43
9 Finanzwirtschaft	243.400	268.800	331.471,91
Summe Ordentlicher Haushalt Ausgaben	4.342.100	4.331.100	4.134.808,48

Voranschlagsstelle		Voranschlag 2017	Voranschlag 2016	Rechn. Ergebnis 2015
001	FF - Ankauf von Maschinen und Geräten	15.000	15.000	30.450,00
002	Gemeindestrassenbau	200.000	500.000	311.057,88
003	Hochwasserschutz Wullersdorf (BA02)	18.000	40.000	24.960,00
004	NÖ WWF Darl.-Zinskapitalisierung	4.500	4.400	4.423,83
007	Instandhaltung von Güterwegen	50.000	50.000	34.803,48
008	WVA - Überwachung und Sanierung		21.100	519.000,00
009	Abwasserbeseitigung	84.000	91.200	530.473,63
010	Sanierung von Gemeindegebäuden	34.600	10.000	44.060,58
012	Kindergarten-Neubau Wullersdorf			647,42
013	Landschaftsteich Grund	10.000	5.000	
016	Feuerwehrhaus Wullersdorf		5.000	
018	Grundankauf zur Bauplatzbeschaffung	832.000	830.000	46.861,32
020	Ortsbeleuchtung - Erneuerung	30.000	25.000	142.136,72
023	Erdgasversorgung und Stromverkabelung			160.535,56
026	Betreubares Wohnen	24.000	26.000	400,00
027	Sanierung Volksschule	10.000	60.000	3.643,72
028	Neubau SK Wullersdorf		20.000	123.677,92
029	Güterweg - Baurestmassenverwaltung			268,80
031	Sanierung FF Haus Oberstinkenbrunn		3.800	40.800,00
032	Förderungen Fremdenverkehr Neukonzeptierung Geh-u. Radweg	30.000		
033	Versorgungsleitungen Breitband A1		20.000	
034	Sanierung Jugendheim Wullersdorf	15.000	15.000	
035	KIGA Immendorf Zubau	300.000		
Summe Außerordentlicher Haushalt Einnahmen		1.657.100	1.741.500	2.018.200,86

Voranschlagsstelle		Voranschlag 2017	Voranschlag 2016	Rechn. Ergebnis 2015
001	FF - Ankauf von Maschinen und Geräten	15.000	15.000	30.450,00
002	Gemeindestrassenbau	200.000	500.000	311.057,88
003	Hochwasserschutz Wullersdorf (BA02)	18.000	40.000	24.960,00
004	NÖ WWF Darl.-Zinskapitalisierung	4.500	4.400	4.423,83
007	Instandhaltung von Güterwegen	50.000	50.000	34.803,48
008	WVA - Überwachung und Sanierung		21.100	103.461,85
009	Abwasserbeseitigung	84.000	91.200	530.473,63
010	Sanierung von Gemeindegebäuden	34.600	10.000	44.060,58
012	Kindergarten-Neubau Wullersdorf			647,42
013	Landschaftsteich Grund	10.000	5.000	
016	Feuerwehrhaus Wullersdorf		5.000	
018	Grundankauf zur Bauplatzbeschaffung	832.000	830.000	44.958,20
020	Ortsbeleuchtung - Erneuerung	30.000	25.000	142.136,72
023	Erdgasversorgung und Stromverkabelung			160.535,56
026	Betreubares Wohnen	24.000	26.000	
027	Sanierung Volksschule	10.000	60.000	3.643,72
028	Neubau SK Wullersdorf		20.000	123.677,92
029	Güterweg - Baurestmassenverwaltung			268,80
031	Sanierung FF Haus Oberstinkenbrunn		3.800	37.034,16
032	Förderungen Fremdenverkehr Neukonzeptierung Geh-u. Radweg	30.000		
033	Versorgungsleitungen Breitband A1		20.000	
034	Sanierung Jugendheim Wullersdorf	15.000	15.000	
035	KIGA Immendorf Zubau	300.000		
Summe Außerordentlicher Haushalt Ausgaben		1.657.100	1.741.500	1.596.593,75

Voranschlagsstelle	Voranschlag 2017	Voranschlag 2016	Rechn. Ergebnis 2015
Ordentlicher Haushalt Einnahmen	4.342.100	4.331.100	4.162.541,12
Ausserordentlicher Haushalt Einnahmen	1.657.100	1.741.500	2.018.200,86
Gesamt - Einnahmen	5.999.200	6.072.600	6.180.741,98

Voranschlagsstelle	Voranschlag 2017	Voranschlag 2016	Rechn. Ergebnis 2015
Ordentlicher Haushalt Ausgaben	4.342.100	4.331.100	4.134.808,48
Ausserordentlicher Haushalt Ausgaben	1.657.100	1.741.500	1.596.593,75
Gesamt - Ausgaben	5.999.200	6.072.600	5.731.402,23

Voranschlagsstelle		Voranschlag 2017	Voranschlag 2016	Rechn. Ergebnis 2015
0	<u>Vertretungskörper und Allgem. Verw.</u>			
00				
00000	Gemeinderat			
000000+828000/18	Rückersätze von Ausgaben	100	100	
000000+860000/15	Pensionsbeitrag des Bürgermeisters	6.300	6.300	5.794,60
	Summe Teilabschnitt 00000	6.400	6.400	5.794,60
	Summe Abschnitt 00	6.400	6.400	5.794,60
01	Hauptverwaltung			
01000	Zentralamt			
010000+824000/14	Einnahmen aus Vermietung und Verpachtung	200	200	150,00
010000+827000/18	Kostenersätze f d. Überlassung von Bediensteten a.Dritt			6.974,39
010000+828000/18	Rückersätze von Ausgaben	2.000	2.000	2.008,19
010000+829000/18	Entgelte aus Drucksortenverkauf	100	100	
010000+829100/18	Sonstige Einnahmen	100	100	250,00
010000+861100/15	Zinsenzuschuß LFSA-Darlehen		100	
	Summe Teilabschnitt 01000	2.400	2.500	9.382,58
01500	Amtsblatt			
015000+810000/13	Erlös aus Inseratenwerbung	1.000	800	775,00
	Summe Teilabschnitt 01500	1.000	800	775,00
01900	Repräsentation			
	Summe Teilabschnitt 01900			
	Summe Abschnitt 01	3.400	3.300	10.157,58
02	Hauptverwaltung			
02000	Rechtsamt			
	Summe Teilabschnitt 02000			
02100	Statistisches Amt			
021000+817000/13	Div.Ersätze für stat. Erhebungen	200	200	52,78
	Summe Teilabschnitt 02100	200	200	52,78
02200	Standesamt			
	Summe Teilabschnitt 02200			

Voranschlagsstelle		Voranschlag 2017	Voranschlag 2016	Rechn. Ergebnis 2015
0	<u>Vertretungskörper und Allgem. Verw.</u>			
00				
00000	Gemeinderat			
000000-581000/20	Sonst.Dienstgeberbeiträge z.sozialen Sicherheit	2.100	2.100	1.957,60
000000-670000/24	Versicherungen	1.300	1.300	1.269,04
000000-721000/22	Bezüge der Organe	111.000	111.000	110.782,35
000000-723000/24	Amtspauschalien und Repräsentation	600	600	456,38
000000-728000/24	Schulungsentgelte	100	100	
000000-728100/24	Entgelte für sonstige Leistungen	11.400	11.200	11.056,13
000000-757000/27	Schulungsbeiträge GV	8.800	8.500	8.397,38
	Summe Teilabschnitt 00000	135.300	134.800	133.918,88
	Summe Abschnitt 00	135.300	134.800	133.918,88
01	<u>Hauptverwaltung</u>			
01000	Zentralamt			
010000-020000/41	Maschinen und maschinelle Anlagen	21.000	6.600	1.030,55
010000-042000/41	Amtsausstattung	2.000	2.000	221,47
010000-451000/23	Beheizung	5.000	5.000	4.277,24
010000-454000/23	Reinigungsmittel	200	200	43,52
010000-456000/23	Schreib-, Zeichen- und sonstige Büromittel	3.200	3.200	2.932,44
010000-457000/23	Gesetzblätter, Zeitschriften, Formulare	400	400	488,57
010000-510000/20	Geldbezüge der VB I	75.000	83.000	73.261,97
010000-521000/20	Geldbezüge für Gemeindediener		500	
010000-523000/20	Geldbezüge für Reinigungspersonal		500	2.350,00
010000-560000/20	Reisegebühren	700	900	82,24
010000-565000/20	Mehrleistungsvergütungen	1.000	1.000	647,23
010000-580000/20	DGB gem. FLAG f. VB	3.500	3.500	3.436,04
010000-581000/20	Sonst.Dienstgeberbeiträge z.sozialen Sicherheit	24.000	25.000	23.500,22
010000-600000/24	Strom - Beleuchtung	2.200	2.000	2.165,66
010000-614000/24	Instandhaltung von Gebäuden	1.500	7.500	1.339,84
010000-616000/24	Instandhaltung von Maschinen und maschinellen Anlagen	3.000	4.000	1.896,34
010000-630000/24	Portogebühren	3.500	3.500	4.061,21
010000-631000/24	Telefon, Telefax	2.000	2.000	1.779,62
010000-670000/24	Versicherungen	2.800	2.900	2.319,98
010000-710000/24	Öffentliche Abgaben	3.100	3.100	3.347,70
010000-728000/24	Entgelte f. sonst. Leistungen v. Firmen Gewerbetr.,Jur.Pers.	1.000	1.300	1.254,53
010000-729000/24	Sonstige Ausgaben	200	200	77,00
	Summe Teilabschnitt 01000	155.300	158.300	130.513,37
01500	Amtsblatt			
015000-403000/23	Kosten der Gemeindezeitung	3.100	3.100	3.000,00
	Summe Teilabschnitt 01500	3.100	3.100	3.000,00
01900	Repräsentation			
019000-723000/24	Amtspauschalien und Repräsentationsausgaben	5.000	5.000	4.476,73
	Summe Teilabschnitt 01900	5.000	5.000	4.476,73
	Summe Abschnitt 01	163.400	166.400	137.990,10
02	<u>Hauptverwaltung</u>			
02000	Rechtsamt			
020000-640000/24	Rechtskosten	3.000	3.000	3.657,38
	Summe Teilabschnitt 02000	3.000	3.000	3.657,38
02100	Statistisches Amt			
	Summe Teilabschnitt 02100			
02200	Standesamt			
022000-729000/24	Beitrag zum Standesamtsverband und Staatsbürgerschaftsverband	29.400	29.300	26.875,40
	Summe Teilabschnitt 02200	29.400	29.300	26.875,40

Voranschlagsstelle		Voranschlag 2017	Voranschlag 2016	Rechn. Ergebnis 2015
02400	Wahlamt			
024000+817000/13	Kostenersätze für Wahlen	2.000	2.000	4.640,62
	Summe Teilabschnitt 02400	2.000	2.000	4.640,62
02900	Amtsgebäude			
029000+824000/14	Einnahmen aus Vermietung (Gemeindesaal)	3.000	3.000	2.052,74
029000+824100/14	Miete Ordination	9.000	9.000	8.868,32
029000+829000/18	Sonstige Einnahmen	200	200	43,60
	Summe Teilabschnitt 02900	12.200	12.200	10.964,66
	Summe Abschnitt 02	14.400	14.400	15.658,06
03	Bauverwaltung			
03100	Amt für Raumordnung und Raumplanung			
031000+817000/13	Kostenbeiträge f. Raumordnungsverfahren	15.000	15.000	
	Summe Teilabschnitt 03100	15.000	15.000	
03200	Vermessungsamt			
032000+817000/13	Kostenbeiträge f. sonst. Verwaltungsleistungen	300	300	164,58
	Summe Teilabschnitt 03200	300	300	164,58
	Summe Abschnitt 03	15.300	15.300	164,58
06	Sonstige Massnahmen			
06000	Verbände und Vereine			
	Summe Teilabschnitt 06000			
06100	Sonstige Subventionen			
	Summe Teilabschnitt 06100			
06200	Ehrungen und Auszeichnungen			
	Summe Teilabschnitt 06200			
	Summe Abschnitt 06			
08	Pensionen			
08000	Pensionen			
	Summe Teilabschnitt 08000			
	Summe Abschnitt 08			
09	Personalbetreuung			
09100	Personalausbildung, Personalfortbildung			
	Summe Teilabschnitt 09100			
09400	Gemeinschaftspflege			

Voranschlagsstelle		Voranschlag 2017	Voranschlag 2016	Rechn. Ergebnis 2015
02400	Wahlamt			
024000-580000/20	Dienstgeberbeitrag zum Ausgleichsfonds für FB	100	100	
024000-728000/24	Entgelte f. sonstige Leistungen b. Wahlen	2.500	2.500	3.424,95
	Summe Teilabschnitt 02400	2.600	2.600	3.424,95
02900	Amtsgebäude			
029000-341000/64	Darlehenstilgung (Landesdarlehen) Nr. 3 und 4 Umbau Schule Wullersdorf	7.800	7.800	10.765,97
029000-400000/23	Geringwertige Wirtschaftsgüter des Anlagevermögens	200	200	698,65
029000-451000/23	Beheizung - Saal	3.000	3.000	2.767,49
029000-454000/23	Reinigungsmittel	300	300	36,75
029000-523000/20	Geldbezüge für Reinigungspersonal		500	
029000-600000/24	Strom (Beleuchtung)	200	200	146,81
029000-614500/24	Instandhaltung Gemeindehaus	3.000	3.000	3.396,79
029000-616000/24	Instandhaltung von Maschinen und maschinellen Anlagen	200	300	11,75
029000-650000/25	Kreditzinsen Darlehen Nr. 3 u. 4 Umbau Schule Wullersdorf	700	700	865,48
029000-670000/24	Versicherungen	2.000	2.000	2.020,34
029000-710000/24	Öffentliche Abgaben	1.500	1.500	1.369,25
029000-727000/24	Entgelte für Reinigungsdienste		100	
029000-728000/24	Entgelte f. sonstige Leistungen v. Firmen Gewerbetr.,Jur.Pers.	200	400	115,05
029000-729000/24	Sonstige Ausgaben		100	
	Summe Teilabschnitt 02900	19.100	20.100	22.194,33
	Summe Abschnitt 02	54.100	55.000	56.152,06
03	Bauverwaltung			
03100	Amt für Raumordnung und Raumplanung			
031000-728000/24	Entgelte f.sonstige Leistungen v.Firmen, Gewerbetr.,Jur.Pers.	8.000	20.000	
	Summe Teilabschnitt 03100	8.000	20.000	
03200	Vermessungsamt			
032000-728000/24	Entgelte f. sonstige Leistungen v. Firmen Gewerbetr.,Jur.Pers.	6.000	6.000	1.306,00
	Summe Teilabschnitt 03200	6.000	6.000	1.306,00
	Summe Abschnitt 03	14.000	26.000	1.306,00
06	Sonstige Massnahmen			
06000	Verbände und Vereine			
060000-726000/24	Mitgliedsbeiträge an Institutionen (GVV-Beitrag, NÖ-Blasmusikverband)	16.500	16.100	16.064,66
	Summe Teilabschnitt 06000	16.500	16.100	16.064,66
06100	Sonstige Subventionen			
061000-757000/27	Lfd.Transferzahlg. a.priv.Org.o.Erwerbs zweck (Geschichtsver., Gesunde Gemeinde etc.)	4.000	4.000	3.500,00
	Summe Teilabschnitt 06100	4.000	4.000	3.500,00
06200	Ehrungen und Auszeichnungen			
062000-728000/24	Entgelte f. sonstige Leistungen v.Firmen, Gewerbetr.,Jur.Pers.	1.000	1.000	2.283,62
	Summe Teilabschnitt 06200	1.000	1.000	2.283,62
	Summe Abschnitt 06	21.500	21.100	21.848,28
08	Pensionen			
08000	Pensionen			
080000-752000/26	Laufende Transferzahlungen an Gemeindeverbände (Bgm-Pension)	15.000	15.000	14.929,76
	Summe Teilabschnitt 08000	15.000	15.000	14.929,76
	Summe Abschnitt 08	15.000	15.000	14.929,76
09	Personalbetreuung			
09100	Personalausbildung, Personalfortbildung			
091000-728000/24	Entgelte f. sonstige Leistungen v.Firmen, Gewerbetr.,Jur.Pers.	2.500	2.000	555,70
	Summe Teilabschnitt 09100	2.500	2.000	555,70
09400	Gemeinschaftspflege			

Voranschlagsstelle	Voranschlag 2017	Voranschlag 2016	Rechn. Ergebnis 2015
Summe Teilabschnitt 09400			
Summe Abschnitt 09			
Summe Gruppe 0	39.500	39.400	31.774,82

Voranschlagsstelle	Voranschlag 2017	Voranschlag 2016	Rechn. Ergebnis 2015
094000-729000/24			
Sonstige Ausgaben		100	
Summe Teilabschnitt 09400		100	
Summe Abschnitt 09	2.500	2.100	555,70
Summe Gruppe 0	405.800	420.400	366.700,78

Voranschlagsstelle		Voranschlag 2017	Voranschlag 2016	Rechn. Ergebnis 2015
<u>1</u>	Öffentliche Ordnung und Sicherheit			
13	Sonderpolizei			
13100	Bau- und Feuerpolizei			
131000+817000/13	Ersätze f. Feuerbeschau	100	200	
	Summe Teilabschnitt 13100	100	200	
13300	Veterinärpolizei			
133000+803000/18	Veräusserungen von Handelswaren	100	100	36,42
	Summe Teilabschnitt 13300	100	100	36,42
	Summe Abschnitt 13	200	300	36,42
16	Feuerwehrwesen			
16300	Freiwillige Feuerwehren			
	Summe Teilabschnitt 16300			
16400	Förderungen Freiwillige Feuerwehren			
164000+829000/18	Stromkostenersätze	5.000	5.000	3.939,45
164000+829200/18	Kostenersatz Telefon, Telegraf, Telex	500	500	505,83
164000+871000/33	Kostenersatz Warn- u. Alarmsystem	100	200	
	Summe Teilabschnitt 16400	5.600	5.700	4.445,28
	Summe Abschnitt 16	5.600	5.700	4.445,28
18	Landesverteidigung			
18000	Zivilschutz			
	Summe Teilabschnitt 18000			
	Summe Abschnitt 18			
	Summe Gruppe 1	5.800	6.000	4.481,70

Voranschlagsstelle		Voranschlag 2017	Voranschlag 2016	Rechn. Ergebnis 2015
1	<u>Öffentliche Ordnung und Sicherheit</u>			
13	Sonderpolizei			
13100	Bau- und Feuerpolizei			
131000-642000/24	Beratungskosten	100	200	
	Summe Teilabschnitt 13100	100	200	
13300	Veterinärpolizei			
133000-403000/23	Handelswaren	100	100	59,90
133000-729000/24	Sonstige Ausgaben	100	100	
	Summe Teilabschnitt 13300	200	200	59,90
	Summe Abschnitt 13	300	400	59,90
16	Feuerwehrwesen			
16300	Freiwillige Feuerwehren			
163000-754000/26	Laufende Transferzahlungen an sonst. Rechtsträger	29.000	29.000	25.900,00
	Summe Teilabschnitt 16300	29.000	29.000	25.900,00
16400	Förderungen Freiwillige Feuerwehren			
164000-600000/24	Strom	4.000	4.000	3.760,04
164000-631000/24	Telefon, Telegraf, Telex	500	500	508,94
164000-670000/24	Versicherungen	6.000	6.000	5.559,87
164000-729000/24	Sonstige Ausgaben	1.000	1.600	843,49
164000-757000/27	Lfd. Transferzahlung. an priv. Institut. o. Erwerbscharakter	10.000	10.000	2.500,00
	Summe Teilabschnitt 16400	21.500	22.100	13.172,34
	Summe Abschnitt 16	50.500	51.100	39.072,34
18	Landesverteidigung			
18000	Zivilschutz			
180000-726000/24	Mitgliedsbeiträge an den ÖZSV	500	500	430,20
	Summe Teilabschnitt 18000	500	500	430,20
	Summe Abschnitt 18	500	500	430,20
	Summe Gruppe 1	51.300	52.000	39.562,44

Voranschlagsstelle		Voranschlag 2017	Voranschlag 2016	Rechn. Ergebnis 2015
2	<u>Unterr.,Erz.,Sport u. Wissenschaft</u>			
21	Allgemeinbildender Unterricht			
21000	Allgemeinbildende Pflichtschulen,gemeinsame Kosten			
210000+827000/18	Kostenersätze f d. Überlassung von Bediensteten a.Dritt	7.000	7.000	6.533,40
	Summe Teilabschnitt 21000	7.000	7.000	6.533,40
21100	Volksschulen			
211000+829000/18	Sonstige Einnahmen	18.500	18.500	18.148,04
211000+874000/33	Beihilfe Schul- und Kindergartenfonds	1.000	2.000	
	Summe Teilabschnitt 21100	19.500	20.500	18.148,04
21200	Hauptschulen			
	Summe Teilabschnitt 21200			
	Summe Abschnitt 21	26.500	27.500	24.681,44
22	Berufsbildender Unterricht			
22000	Berufsbildende Pflichtschulen			
	Summe Teilabschnitt 22000			
	Summe Abschnitt 22			
23	Förderung des Unterrichtes			
23200	Schülerbetreuung			
232000+828000/18	Kostenersätze für Schülerbeförderung	100	100	
232000+861100/15	Ersätze für Fahrschülerbeaufsichtigung	100	100	
	Summe Teilabschnitt 23200	200	200	

Voranschlagsstelle		Voranschlag 2017	Voranschlag 2016	Rechn. Ergebnis 2015
2	<u>Unterr.,Erz.,Sport u. Wissenschaft</u>			
21	Allgemeinbildender Unterricht			
21000	Allgemeinbildende Pflichtschulen,gemeinsame Kosten			
210000-511000/20	Geldbezüge für Vertragsbedienstete in handw.Verwend.	10.500	12.800	12.756,97
210000-580000/20	Dienstgeberbeitrag zum Ausgleichsfonds für FB	600	600	571,37
210000-581000/20	Sonstige Dienstgeber beiträge zur sozialen Sicherheit	2.300	2.700	2.682,47
210000-720000/24	Beitrag Sonderschule Hollabrunn, Sitzendorf	2.200	2.500	2.610,10
210000-728000/24	Entschädigung für Matrikenführung	200	200	174,40
210000-752000/26	Polytechnischer Lehrgang (Schulumlagen)	3.400	10.000	7.601,38
210000-754000/26	Laufende Transferzahlungen an sonst. Rechtsträger		1.400	
	Summe Teilabschnitt 21000	19.200	30.200	26.396,69
21100	Volksschulen			
211000-020000/41	Maschinen und maschinelle Anlagen	500	500	49,99
211000-043000/41	Betriebsausstattung	1.000	1.000	1.538,05
211000-454000/23	Reinigungsmittel	2.000	2.000	1.521,17
211000-456000/23	Schreib-, Zeichen- und sonstige Büromittel	300	200	24,30
211000-457000/23	Druckwerke	200	200	45,90
211000-459000/23	Sonstige Verbrauchsgüter	100	100	17,65
211000-511000/20	Geldbezüge der VB II	26.000	25.500	25.456,80
211000-521000/20	Geldbezüge für Aushilfen		200	
211000-523000/20	Personalkosten Reinigung	2.000	2.000	2.050,00
211000-565000/20	Mehrleistungsvergütungen	200	200	
211000-580000/20	DB gem. FLAG f. VB	1.500	1.400	1.232,45
211000-580001/20	DGB-Sozialvers. f. sonstige Bedienstete	100	100	
211000-581000/20	DGB zur SV f. VB	5.700	5.700	5.373,74
211000-600001/24	Strom - Beheizung	16.000	16.000	15.945,42
211000-614000/24	Instandhaltung von Gebäuden	1.500	2.000	713,20
211000-618000/24	Instandhaltung von sonstigen Anlagen	1.500	2.000	3.075,62
211000-620000/24	Transporte	300	500	
211000-630000/24	Porto	100	100	22,93
211000-631000/24	Telefon, Telegraf, Telex	1.100	1.100	975,67
211000-670000/24	Versicherungen	3.100	3.100	3.081,50
211000-710000/24	Öffentliche Abgaben	3.000	3.000	2.843,12
211000-725000/24	Bibliothekserfordernisse	100	100	16,60
211000-728000/24	Entgelte f. sonstige Leistungen v.Firmen, Gewerbetr.,Jur.Pers.	500	500	138,06
211000-728100/24	Unterrichtsfilmbeitrag	600	700	511,46
211000-729000/24	Sonstige Ausgaben	15.000	15.000	15.248,75
211000-768000/27	Beistellung von Unterrichtsmaterial	1.000	1.000	679,77
	Summe Teilabschnitt 21100	83.400	84.200	80.562,15
21200	Hauptschulen			
212000-752000/26	Schulumlagen	134.500	134.800	120.326,48
	Summe Teilabschnitt 21200	134.500	134.800	120.326,48
	Summe Abschnitt 21	237.100	249.200	227.285,32
22	Berufsbildender Unterricht			
22000	Berufsbildende Pflichtschulen			
220000-729000/24	Berufsschülerhaltungsbeitrag	6.700	8.600	6.545,00
	Summe Teilabschnitt 22000	6.700	8.600	6.545,00
	Summe Abschnitt 22	6.700	8.600	6.545,00
23	Förderung des Unterrichtes			
23200	Schülerbetreuung			
232000-564000/20	Vergütungen für Nebentätigkeit	1.000	1.000	752,00
232000-620000/24	Schülerbeförderung		100	
232000-729000/24	Sonstige Ausgaben (Schwimmkurs VS)		100	
	Summe Teilabschnitt 23200	1.000	1.200	752,00

Voranschlagsstelle	Voranschlag 2017	Voranschlag 2016	Rechn. Ergebnis 2015
Summe Abschnitt 23	200	200	
24 Vorschulische Erziehung			
24010 Kindergarten Wullersdorf			
240100+810000/13 Elternbeiträge	13.000	13.000	18.119,02
240100+810100/13 Mittagessen	7.000	7.000	7.549,77
240100+817000/13 Kostenbeiträge (Kostenersätze) für sonstige Leistungen	3.000	10.000	29.830,80
240100+828000/18 Ersätze für Kinderbeförderung	5.000	5.000	6.732,60
240100+829000/18 Sonstige Einnahmen	100	100	
240100+861100/15 Laufende Transferz. von Ländern, Landesfonds und Landeskammern (Zi-Zuschuss f. Darl.Nr. 63 u. Kiga-Fondszusch.)	19.800	26.000	21.399,24
Summe Teilabschnitt 24010	47.900	61.100	83.631,43
24020 Kindergarten Immendorf			
240200+810000/13 Elternbeiträge	3.000	3.000	2.463,60
240200+810100/13 Mittagessen	1.000	1.000	670,91
240200+817000/13 Kostenbeiträge (Kostenersätze) für sonstige Leistungen	1.000	5.000	6.812,00
240200+829000/18 Sonstige Einnahmen	100	100	
240200+861100/15 Laufende Transferzahlungen von Ländern, Landesfonds und Landeskammern	500	500	

Voranschlagsstelle	Voranschlag 2017	Voranschlag 2016	Rechn. Ergebnis 2015
Summe Abschnitt 23	1.000	1.200	752,00
24			
24010			
240100-020000/41			
240100-043000/41			
240100-346000/65			
240100-430000/23			
240100-454000/23			
240100-456000/23			
240100-459000/23			
240100-511000/20			
240100-560000/20			
240100-565000/20			
240100-580000/20			
240100-581000/20			
240100-600000/24			
240100-600001/24			
240100-614000/24			
240100-618000/24			
240100-620000/24			
240100-631000/24			
240100-650000/25			
240100-670000/24			
240100-711000/24			
240100-728000/24			
240100-729000/24			
Summe Teilabschnitt 24010	243.600	239.800	240.722,07
24020			
240200-020000/41			
240200-043000/41			
240200-344000/64			
240200-346000/65			
240200-430000/23			
240200-454000/23			
240200-456000/23			
240200-459000/23			
240200-511000/20			
240200-523000/20			
240200-560000/20			
240200-565000/20			
240200-580000/20			
240200-581000/20			
240200-600001/24			
240200-614000/24			
240200-618000/24			
240200-630000/24			
240200-631000/24			
240200-650000/25			
240200-670000/24			
240200-711000/24			

Voranschlagsstelle		Voranschlag 2017	Voranschlag 2016	Rechn. Ergebnis 2015
240200-728000/24	Entgelte für sonstige Leistungen	700	1.200	1.292,01
240200-729000/24	Sonstige Ausgaben	100	200	66,16
	Summe Teilabschnitt 24020	57.400	42.700	61.040,50
	Summe Abschnitt 24	301.000	282.500	301.762,57
25	Außerschulische Jugendberziehung			
25000	Schülerhort			
250000-043000/41	Betriebsausstattung	500	500	26,88
250000-430000/23	Mittagessen	8.000	7.000	7.022,27
250000-454000/23	Reinigungsmittel	400	500	29,04
250000-459000/23	Sonstige Verbrauchsgüter	600	600	31,69
250000-511000/20	Geldbezüge für Vertragsbedienstete in handw. Verwend.	36.000	33.000	25.086,72
250000-523000/20	Geldbezüge Angestellte nicht ganzjährig beschäftigt		500	2.753,60
250000-560000/20	Reisegebühren	200	400	376,96
250000-565000/20	Mehrdienstleistungen	300	500	2.008,59
250000-580000/20	Dienstgeberbeitrag zum Ausgleichsfonds für FB	1.700	1.500	1.337,81
250000-581000/20	Sonstige Dienstgeber beiträge zur sozialen Sicherheit	8.100	6.700	6.256,99
250000-618000/24	Instandhaltung von sonstigen Anlagen	200	300	59,21
250000-728000/24	Entgelte f.so.Leist. Gewerbetreib., Firmen u.jur. Personen	3.000	2.000	1.556,17
250000-729000/24	Sonstige Ausgaben	100	100	25,46
	Summe Teilabschnitt 25000	59.100	53.600	46.571,39
25200	Jugendherbergen und Jugendheime			
252000-600000/24	Strom	3.000	3.000	2.368,61
252000-614000/24	Instandhaltung von Gebäuden	1.500	1.500	2.068,91
252000-670000/24	Versicherungen Jugendheime MG Wullersdorf	1.300	1.300	1.225,34
252000-710000/24	Öffentliche Abgaben	2.100	2.100	1.420,18
	Summe Teilabschnitt 25200	7.900	7.900	7.083,04
	Summe Abschnitt 25	67.000	61.500	53.654,43
26	Sport und ausserschulische Leibeserziehung			
26200	Sportplätze			
262000-613000/24	Instandhaltung von Sportplätzen	4.000	13.700	4.000,00
262000-670000/24	Versicherungen	2.000	1.900	1.897,64
	Summe Teilabschnitt 26200	6.000	15.600	5.897,64
26500	Tennisplätze und -hallen			
265000-757000/27	Subventionen	1.000	1.000	2.000,00
	Summe Teilabschnitt 26500	1.000	1.000	2.000,00
26900	Sonstige Einrichtungen und Maßnahmen			
269000-729000/24	Sonstige Ausgaben	2.500	2.500	1.000,00
269000-757000/27	Laufende Transferzahlungen an private Institutionen	500	500	234,52
	Summe Teilabschnitt 26900	3.000	3.000	1.234,52
	Summe Abschnitt 26	10.000	19.600	9.132,16
27	Erwachsenenbildung			
27200	Volksbildungsheime			
272000-729000/24	Sonstige Ausgaben Erwachsenenbildung	100	100	
	Summe Teilabschnitt 27200	100	100	
	Summe Abschnitt 27	100	100	
28	Forschung und Wissenschaft			
28200	Studienbeihilfen			
282000-768000/27	Sonst.lfd.Transfzlg. an priv.Haushalte Kursbtg.u.Verdienste	1.500	1.000	3.225,00
	Summe Teilabschnitt 28200	1.500	1.000	3.225,00
	Summe Abschnitt 28	1.500	1.000	3.225,00
	Summe Gruppe 2	624.400	623.700	602.356,48

Voranschlagsstelle		Voranschlag 2017	Voranschlag 2016	Rechn. Ergebnis 2015
<u>3</u>	<u>Kunst,Kultur und Kultus</u>			
32	Musik und Darstellende Kunst			
32000	Ausbildung in Musik			
	Summe Teilabschnitt 32000			
32100	Einrichtungen der Musikpflege			
	Summe Teilabschnitt 32100			
	Summe Abschnitt 32			
36	Heimatpflege			
36000	Heimatismuseen			
360000+829000/18	Beitrag Museum	100	100	
	Summe Teilabschnitt 36000	100	100	
36200	Denkmalpflege			
	Summe Teilabschnitt 36200			
36300	Altstadterhaltung und Ortsbildpflege			
363000+871000/33	Beihilfe zur DOERN	3.000	500	
	Summe Teilabschnitt 36300	3.000	500	
36900	Sonstige Einrichtungen und Maßnahmen			
	Summe Teilabschnitt 36900			
	Summe Abschnitt 36	3.100	600	
38	Sonstige Kulturpflege			
38000	Einrichtungen der Kulturpflege			
	Summe Teilabschnitt 38000			
38100	Kulturelle Veranstaltungen			
381000+810000/13	Erlöse	200	200	
	Summe Teilabschnitt 38100	200	200	
	Summe Abschnitt 38	200	200	
39	Kultus			
39000	Kirchliche Angelegenheiten			
390000+829000/18	Sonstige Einnahmen (Spenden)	100	100	83,50
	Summe Teilabschnitt 39000	100	100	83,50
	Summe Abschnitt 39	100	100	83,50
	Summe Gruppe 3	3.400	900	83,50

Voranschlagsstelle		Voranschlag 2017	Voranschlag 2016	Rechn. Ergebnis 2015
3	<u>Kunst, Kultur und Kultus</u>			
32	Musik und Darstellende Kunst			
32000	Ausbildung in Musik			
320000-521000/20	Lehrerbezüge für Musikerziehung			3.000,00
	Summe Teilabschnitt 32000			3.000,00
32100	Einrichtungen der Musikpflege			
321000-752000/26	Lfd. Transferzahlung, an Gemeindeverbände (Musikschule)	65.100	59.200	51.400,00
321000-757100/27	Subventionen Jugendmusik	3.000	13.000	
	Summe Teilabschnitt 32100	68.100	72.200	51.400,00
	Summe Abschnitt 32	68.100	72.200	54.400,00
36	Heimatspflege			
36000	Heimtmuseen			
	Summe Teilabschnitt 36000			
36200	Denkmalpflege			
362000-619000/24	Instandhaltung von Denkmälern	3.000	15.000	10.805,60
362000-728000/24	Entgelte f.so.Leist. Gewerbetreib., Firmen u.jur. Personen	200	300	
362000-777000/44	Subventionen zur Denkmalpflege	1.000	1.500	2.400,00
	Summe Teilabschnitt 36200	4.200	16.800	13.205,60
36300	Altstadterhaltung und Ortsbildpflege			
363000-728000/24	Aufwendungen für Dorferneuerung	4.200	1.500	1.726,73
	Summe Teilabschnitt 36300	4.200	1.500	1.726,73
36900	Sonstige Einrichtungen und Maßnahmen			
369000-729000/24	Brauchtumpflege	3.500	3.000	2.071,08
	Summe Teilabschnitt 36900	3.500	3.000	2.071,08
	Summe Abschnitt 36	11.900	21.300	17.003,41
38	Sonstige Kulturpflege			
38000	Einrichtungen der Kulturpflege			
380000-778000/44	Förderung Bibliothek	2.000	2.000	2.482,50
	Summe Teilabschnitt 38000	2.000	2.000	2.482,50
38100	Kulturelle Veranstaltungen			
381000-729000/24	Sonstige Ausgaben	1.000	1.000	888,50
381000-729100/24	Sonstige Ausgaben		100	
	Summe Teilabschnitt 38100	1.000	1.100	888,50
	Summe Abschnitt 38	3.000	3.100	3.371,00
39	Kultus			
39000	Kirchliche Angelegenheiten			
390000-600000/24	Strom	2.000	2.000	2.282,95
390000-619000/24	Instandhaltung von Turmhühenanlagen	500	500	2.029,80
390000-670000/24	Versicherungen	900	900	884,88
390000-729000/24	Aufwendungen für Kirchen und Kapellen	1.000	1.900	992,34
390000-757000/27	Subventionen	6.000	5.000	3.585,00
	Summe Teilabschnitt 39000	10.400	10.300	9.774,97
	Summe Abschnitt 39	10.400	10.300	9.774,97
	Summe Gruppe 3	93.400	106.900	84.549,38

Voranschlagsstelle		Voranschlag 2017	Voranschlag 2016	Rechn. Ergebnis 2015
4	<u>Soziale Wohlfahrt und Wohnbauförderung</u>			
41	Allgemeine Öffentliche Wohlfahrt			
41900	Sonstige Einrichtungen und Maßnahmen			
	Summe Teilabschnitt 41900			
	Summe Abschnitt 41			
42	Freie Wohlfahrt			
42900	Sonstige Einrichtungen und Maßnahmen			
	Summe Teilabschnitt 42900			
	Summe Abschnitt 42			
43	Jugendwohlfahrt			
43900	Sonstige Einrichtungen und Maßnahmen			
439000+829000/18	Sonstige Einnahmen	100	100	
	Summe Teilabschnitt 43900	100	100	
	Summe Abschnitt 43	100	100	
46	Familienpolitische Maßnahmen			
46900	Sonstige Maßnahmen			
	Summe Teilabschnitt 46900			
	Summe Abschnitt 46			
48	Wohnbauförderung			
48000	Allgemeine Wohnbauförderung			
	Summe Teilabschnitt 48000			
	Summe Abschnitt 48			
	Summe Gruppe 4	100	100	

Voranschlagsstelle		Voranschlag 2017	Voranschlag 2016	Rechn. Ergebnis 2015
4	<u>Soziale Wohlfahrt und Wohnbauförderung</u>			
41	Allgemeine Öffentliche Wohlfahrt			
41900	Sonstige Einrichtungen und Maßnahmen			
419000-751000/26	Wohnsitzgemeindebeitrag-Sozialhilfe	14.200	14.200	15.220,64
419000-751100/26	Sozialhilfeumlage	284.900	260.900	270.485,26
	Summe Teilabschnitt 41900	299.100	275.100	285.705,90
	Summe Abschnitt 41	299.100	275.100	285.705,90
42	Freie Wohlfahrt			
42900	Sonstige Einrichtungen und Maßnahmen			
429000-768000/27	Zuwendungen ohne Gegenleistungen an phys. Personen	400	500	306,70
	Summe Teilabschnitt 42900	400	500	306,70
	Summe Abschnitt 42	400	500	306,70
43	Jugendwohlfahrt			
43900	Sonstige Einrichtungen und Maßnahmen			
439000-729000/24	Jugend- und Familienförderung	500	200	210,00
439000-751000/26	Jugendwohlfahrtsumlage	36.000	34.300	32.362,34
439000-768100/27	Förderung Tagesmütter	200	200	
	Summe Teilabschnitt 43900	36.700	34.700	32.572,34
	Summe Abschnitt 43	36.700	34.700	32.572,34
46	Familienpolitische Maßnahmen			
46900	Sonstige Maßnahmen			
469000-403000/23	Handelswaren (Säuglingswäsche)	900	1.000	1.650,00
469000-729000/24	Sonstige Ausgaben	2.000	2.000	1.593,90
	Summe Teilabschnitt 46900	2.900	3.000	3.243,90
	Summe Abschnitt 46	2.900	3.000	3.243,90
48	Wohnbauförderung			
48000	Allgemeine Wohnbauförderung			
480000-768000/27	Beihilfen an Bauwerber	4.000	8.000	1.500,00
	Summe Teilabschnitt 48000	4.000	8.000	1.500,00
	Summe Abschnitt 48	4.000	8.000	1.500,00
	Summe Gruppe 4	343.100	321.300	323.328,84

Voranschlagsstelle		Voranschlag 2017	Voranschlag 2016	Rechn. Ergebnis 2015
5	Gesundheit			
51	Gesundheitsdienst			
51000	Gemeindearzt			
	Summe Teilabschnitt 51000			
51200	Impfungen			
512000+817000/13	Kostenersätze (Pandemievorsorge)	200	200	
512000+828000/18	Kostenersätze Pandemievorsorge	100	100	
	Summe Teilabschnitt 51200	300	300	
	Summe Abschnitt 51	300	300	
52	Umweltschutz			
52000	Umweltschutz			
	Summe Teilabschnitt 52000			
52700	Müllbeseitigung			
527000+829000/18	Sonstige Einnahmen	1.000	1.000	846,09
527000+868000/16	Verwaltungsstrafen Abfallwirtsch.Gesetz	500	1.000	
	Summe Teilabschnitt 52700	1.500	2.000	846,09
52900	Sonstige Einrichtungen und Maßnahmen			
529000+829000/18	Kostenersatz für Rattengift	100	100	
	Summe Teilabschnitt 52900	100	100	
	Summe Abschnitt 52	1.600	2.100	846,09
53	Rettungs- und Warndienste			
53000	Rettungsdienste			
	Summe Teilabschnitt 53000			
	Summe Abschnitt 53			
56	Krankenanstalten, Betriebsabgangsdeckung			
56200	Sprengelbeiträge			
	Summe Teilabschnitt 56200			
	Summe Abschnitt 56			
	Summe Gruppe 5	1.900	2.400	846,09

Voranschlagsstelle		Voranschlag 2017	Voranschlag 2016	Rechn. Ergebnis 2015
5	Gesundheit			
51	Gesundheitsdienst			
51000	Gemeindearzt			
510000-500000/20	Bezüge des Gemeindearztes	600	600	482,48
510000-560000/20	Reisegebühren		100	
510000-564000/20	Vergütungen für Nebentätigkeit	300	300	282,25
510000-580000/20	DGB gemäss FLAG für Beamte	400	400	341,50
510000-581000/20	Pensionsbeitrag für den Gemeindearzt	7.600	7.500	7.334,30
510000-751000/26	Beitrag an Pensionsverband f. Gemeindeärzte	8.100	8.000	7.799,81
510000-753000/26	Beiträge an Sanitätsgemeindegruppen	3.300	3.200	3.049,78
	Summe Teilabschnitt 51000	20.300	20.100	19.290,12
51200	Impfungen			
512000-728000/24	Entgelte f.sonstige Leistungen von Einzelpersonen		100	
	Summe Teilabschnitt 51200		100	
	Summe Abschnitt 51	20.300	20.200	19.290,12
52	Umweltschutz			
52000	Umweltschutz			
520000-006000/40	Instandhaltung von Windschutzanlagen	200	300	
520000-728000/24	Entgelte für sonstige Leistungen	100	200	
	Summe Teilabschnitt 52000	300	500	
52700	Müllbeseitigung			
527000-600000/24	Strom	600	700	681,32
527000-729000/24	Sonstige Ausgaben	800	1.000	2.421,20
	Summe Teilabschnitt 52700	1.400	1.700	3.102,52
52900	Sonstige Einrichtungen und Maßnahmen			
529000-728000/24	Schädlingsbekämpfung (Rattenvertilgung)	600	1.000	
	Summe Teilabschnitt 52900	600	1.000	
	Summe Abschnitt 52	2.300	3.200	3.102,52
53	Rettungs- und Warndienste			
53000	Rettungsdienste			
530000-757000/27	Laufende Transferzahlungen an das Rote Kreuz	9.700	9.700	9.472,00
530000-777000/44	Kapitaltransferzahlungen f.d. Rote Kreuz	10.300		
	Summe Teilabschnitt 53000	20.000	9.700	9.472,00
	Summe Abschnitt 53	20.000	9.700	9.472,00
56	Krankenanstalten, Betriebsabgangsdeckung			
56200	Sprengelbeiträge			
562000-752000/26	Sprengelbeitrag an den NÖKAS (Zweckaufwand)	531.400	514.400	492.370,82
	Summe Teilabschnitt 56200	531.400	514.400	492.370,82
	Summe Abschnitt 56	531.400	514.400	492.370,82
	Summe Gruppe 5	574.000	547.500	524.235,46

Voranschlagsstelle		Voranschlag 2017	Voranschlag 2016	Rechn. Ergebnis 2015
6	<u>Strassen- und Wasserbau,Verkehr</u>			
61	Strassenbau			
61200	Straßen- und Gehsteigerstellung			
612000+803000/18	Veräußerung von Handelswaren	200	300	43,80
612000+829000/18	Sonstige Einnahmen	300	500	
612000+861100/15	Zinsenzuschüsse-LFSA (Darl. 44,45,47,50,55,59,64,71,80)	1.900	3.100	3.013,50
	<u>Summe Teilabschnitt 61200</u>	<u>2.400</u>	<u>3.900</u>	<u>3.057,30</u>
	<u>Summe Abschnitt 61</u>	<u>2.400</u>	<u>3.900</u>	<u>3.057,30</u>
62	Allgemeiner Wasserbau			
62900	Sonstige Maßnahmen			
	<u>Summe Teilabschnitt 62900</u>			
	<u>Summe Abschnitt 62</u>			
63	Schutzwasserbau			
63100	Konkurrenzwässer			
	<u>Summe Teilabschnitt 63100</u>			
63900	Ortsbäche			
639000+817000/13	Ersätze f. Instandhaltung v. Wasserl.	3.000	5.000	
639000+860000/15	Projektförderung vom Bund		36.000	
639000+861000/15	Projektförderung vom Land		36.000	
	<u>Summe Teilabschnitt 63900</u>	<u>3.000</u>	<u>77.000</u>	
	<u>Summe Abschnitt 63</u>	<u>3.000</u>	<u>77.000</u>	
64	Strassenverkehr			
64000	Straßenverkehrsordnung			
640000+829000/18	Sonstige Einnahmen	100	100	90,76
640000+868000/16	Gemeindestrassenstrafen	2.000	2.000	390,00
	<u>Summe Teilabschnitt 64000</u>	<u>2.100</u>	<u>2.100</u>	<u>480,76</u>
	<u>Summe Abschnitt 64</u>	<u>2.100</u>	<u>2.100</u>	<u>480,76</u>
68	Post- und Fernmeldeverkehr			
68000	Post-und Fernmeldeverkehr			
	<u>Summe Teilabschnitt 68000</u>			
	<u>Summe Abschnitt 68</u>			
	<u>Summe Gruppe 6</u>	<u>7.500</u>	<u>83.000</u>	<u>3.538,06</u>

Voranschlagsstelle		Voranschlag 2017	Voranschlag 2016	Rechn. Ergebnis 2015
6	<u>Strassen- und Wasserbau, Verkehr</u>			
61	Strassenbau			
61200	Straßen- und Gehsteigerstellung			
612000-020000/41	Maschinen und maschinelle Anlagen	1.500	1.500	2.900,00
612000-050000/40	Sonderanlagen	600	600	461,47
612000-346000/65	Darlehensstilgung (Finanzunternehmng.) Darl. Nr. 44, 45, 47, 50, 55, 59, 64, 71, 79	114.500	109.400	105.000,00
612000-400000/23	Geringwertige Wirtschaftsgüter des Anlagevermögens	1.500	1.500	982,05
612000-403000/23	Handelswaren	300	300	94,56
612000-611000/24	Instandhaltung von Strassenbauten	2.500	3.000	5.680,01
612000-616000/24	Instandhaltung von Maschinen und maschinellen Anlagen	2.500	2.500	2.001,57
612000-650000/25	Kreditzinsen (Darl. 44,45,47,50,55,59,64,71, 79, 80)	5.800	4.400	4.522,87
612000-710000/24	Öffentliche Abgaben		100	
612000-728000/24	Entgelte für sonstige Leistungen	1.400	1.400	623,69
	Summe Teilabschnitt 61200	130.600	124.700	122.266,22
	Summe Abschnitt 61	130.600	124.700	122.266,22
62	Allgemeiner Wasserbau			
62900	Sonstige Maßnahmen			
629000-006000/40	Sonstige Grundstückseinrichtungen	100	200	
	Summe Teilabschnitt 62900	100	200	
	Summe Abschnitt 62	100	200	
63	Schutzwasserbau			
63100	Konkurrenzgewässer			
631000-752000/26	Laufende Transferzahlungen an Gemeindeverbände	8.000	10.000	7.668,00
	Summe Teilabschnitt 63100	8.000	10.000	7.668,00
63900	Ortsbäche			
639000-613000/24	Instandhaltung von Grabenläufen	30.000	130.000	21.451,76
639000-613100/24	Grabenläufe - Wurzelstockentfernung		36.000	
	Summe Teilabschnitt 63900	30.000	166.000	21.451,76
	Summe Abschnitt 63	38.000	176.000	29.119,76
64	Strassenverkehr			
64000	Straßenverkehrsordnung			
640000-050000/40	Ankauf von Verkehrszeichen	700	700	364,92
	Summe Teilabschnitt 64000	700	700	364,92
	Summe Abschnitt 64	700	700	364,92
68	Post- und Fernmeldeverkehr			
68000	Post- und Fernmeldeverkehr			
680000-619000/24	Instandhaltung von Münzfernsprechern	200	200	206,71
	Summe Teilabschnitt 68000	200	200	206,71
	Summe Abschnitt 68	200	200	206,71
	Summe Gruppe 6	169.600	301.800	151.957,61

Voranschlagsstelle		Voranschlag 2017	Voranschlag 2016	Rechn. Ergebnis 2015
7	<u>Wirtschaftsförderung</u>			
71	Grundlagenverbesserung in der Land- und Forstwirtschaft			
71000	Land- und forstwirtschaftlicher Wegebau			
710000+829000/18	Sonstige Einnahmen	100	100	
	Summe Teilabschnitt 71000	100	100	
	Summe Abschnitt 71	100	100	
74	Sonstige Förderung der Land- und Forstwirtschaft			
74200	Produktionsförderung			
	Summe Teilabschnitt 74200			
	Summe Abschnitt 74			
75	Förderung der Energiewirtschaft			
75000	Kohle, Erdöl, Erdgas			
	Summe Teilabschnitt 75000			
75100	Elektrizität			
	Summe Teilabschnitt 75100			
	Summe Abschnitt 75			
77	Förderung des Fremdenverkehrs			
77100	Förderungen Fremdenverkehr			
771000+829000/18	Sonstige Einnahmen	100	100	121,00
	Summe Teilabschnitt 77100	100	100	121,00
	Summe Abschnitt 77	100	100	121,00
78	Förderung von Handel, Gewerbe und Industrie			
78200	Wirtschaftspolitische Maßnahmen			
	Summe Teilabschnitt 78200			
	Summe Abschnitt 78			
	Summe Gruppe 7	200	200	121,00

Voranschlagsstelle		Voranschlag 2017	Voranschlag 2016	Rechn. Ergebnis 2015
<u>7</u>	<u>Wirtschaftsförderung</u>			
71	Grundlagenverbesserung in der Land- und Forstwirtschaft			
71000	Land- und forstwirtschaftlicher Wegebau			
	Summe Teilabschnitt 71000			
	Summe Abschnitt 71			
74	Sonstige Förderung der Land- und Forstwirtschaft			
74200	Produktionsförderung			
742000-728000/24	Ankaufsbeihilfen an Zuchtthierhalter	600	600	
	Summe Teilabschnitt 74200	600	600	
	Summe Abschnitt 74	600	600	
75	Förderung der Energiewirtschaft			
75000	Kohle, Erdöl, Erdgas			
750000-346000/65	Darlehensstilgung (Finanzunternehmung) Nr. 75	7.100	7.100	
750000-650000/25	Zinsen für Finanzschulden Inland	500	500	44,60
	Summe Teilabschnitt 75000	7.600	7.600	44,60
75100	Elektrizität			
751000-778000/44	Förderung von Solaranlagen	500	500	175,93
	Summe Teilabschnitt 75100	500	500	175,93
	Summe Abschnitt 75	8.100	8.100	220,53
77	Förderung des Fremdenverkehrs			
77100	Förderungen Fremdenverkehr			
771000-457000/23	Kostenaufwand für Prospekte	500	500	700,00
771000-729000/24	Sonstige Ausgaben	500	900	172,96
771000-757000/27	Beitrag an Fremdenverkehrsverband	5.000	6.900	6.838,66
	Summe Teilabschnitt 77100	6.000	8.300	7.711,62
	Summe Abschnitt 77	6.000	8.300	7.711,62
78	Förderung von Handel, Gewerbe und Industrie			
78200	Wirtschaftspolitische Maßnahmen			
782000-768000/27	Lehrlingsförderung	1.000	2.100	
	Summe Teilabschnitt 78200	1.000	2.100	
	Summe Abschnitt 78	1.000	2.100	
	Summe Gruppe 7	15.700	19.100	7.932,15

Voranschlagsstelle		Voranschlag 2017	Voranschlag 2016	Rechn. Ergebnis 2015
8	<u>Dienstleistungen</u>			
81	Öffentliche Einrichtungen			
81200	WC-Anlagen			
	Summe Teilabschnitt 81200			
81400	Straßenreinigung			
814000+827000/18	Kostensätze f d. Überlassung von Bediensteten			949,76
814000+829000/18	Sonstige Einnahmen	100	100	
	Summe Teilabschnitt 81400	100	100	949,76
81472	Straßenreinigung			
	Summe Teilabschnitt 81472			
81500	Parkanlagen			
815000+829000/18	Sonstige Einnahmen	500	500	721,00
	Summe Teilabschnitt 81500	500	500	721,00
81600	Öffentliche Beleuchtung			
816000+861100/15	Zinsenzuschüsse-LFSA Darl.Nr. 67	500	800	901,13
	Summe Teilabschnitt 81600	500	800	901,13
81710	Friedhof Wullersdorf			
817100+852000/12	Benützungsgebühren	10.000	10.000	7.998,00
817100+852100/12	Begräbnis- und Leichenkammergebühren	8.000	8.000	7.050,00
817100+852200/12	Grabdenkmal- und Einfassungsggebühren			350,00
	Summe Teilabschnitt 81710	18.000	18.000	15.398,00
81720	Friedhof Immendorf			
817200+852000/12	Benützungsggebühren	7.000	6.000	6.840,00
817200+852100/12	Begräbnis- und Leichenkammergebühren	2.500	2.000	1.850,00

Voranschlagsstelle		Voranschlag 2017	Voranschlag 2016	Rechn. Ergebnis 2015
8	Dienstleistungen			
81	Öffentliche Einrichtungen			
81200	WC-Anlagen			
812000-618000/24	Instandhaltung von sonstigen Anlagen	500	500	462,73
812000-710000/24	Öffentliche Abgaben	300	300	79,60
	Summe Teilabschnitt 81200	800	800	542,33
81400	Straßenreinigung			
814000-020000/41	Maschinen und maschinelle Anlagen	1.500	3.000	2.000,00
814000-511000/20	Geldbezüge der VB II	75.000	68.000	68.531,97
814000-523000/20	Geldbezüge Arbeiter nicht ganzjährig beschäftigt (Winterdienst)	1.000	3.200	1.560,00
814000-540000/20	Arbeitsbekleidung	1.000	1.000	469,98
814000-560000/20	Reisegebühren	100	100	44,88
814000-565000/20	Mehre Leistungsvergütungen - Winterdienst	3.000	2.500	2.090,10
814000-569000/20	Sonstige Nebengebühren	2.000	2.000	2.247,96
814000-580000/20	DGB gemäß FLAG f. VB	3.600	3.000	2.140,95
814000-581000/20	DGB zur SVA für VB	16.200	15.500	15.360,19
814000-710000/24	Öffentliche Abgaben	200	200	
814000-728000/24	Winterdienst	5.000	6.000	3.541,94
	Summe Teilabschnitt 81400	108.600	104.500	97.987,97
81472	Straßenreinigung			
814728-511000/20	Geldbezüge für Vertragsbedienstete in handw.Verwend.		500	
814728-580000/20	Dienstgeberbeitrag zum Ausgleichsfonds für FB		100	
814728-581000/20	Sonstige Dienstgeber beiträge zur sozialen Sicherheit		100	
	Summe Teilabschnitt 81472		700	
81500	Parkanlagen			
815000-729000/24	Sonstige Ausgaben Grünraumbepflanzung	30.000	35.000	11.308,68
	Summe Teilabschnitt 81500	30.000	35.000	11.308,68
81600	Öffentliche Beleuchtung			
816000-346000/65	Investitionsdarlehen v. Kreditinstituten Darl. Nr. 67, 76	25.000	25.000	15.000,00
816000-600000/24	Strom	58.100	32.200	32.317,34
816000-619000/24	Instandhaltung der Strassenbeleuchtung	7.800	19.000	22.546,96
816000-650000/25	Zinsen für Finanzschulden Inland (Darl. Nr. 67, 76)	1.500	2.000	1.380,12
	Summe Teilabschnitt 81600	92.400	78.200	71.244,42
81710	Friedhof Wullersdorf			
817100-043000/41	Betriebsausstattung	100	100	140,03
817100-510000/20	Vertragsbedienstete der Verwaltung	700	700	625,42
817100-511000/20	Vertragsbedienstete in handwerklicher Verwendung	11.000	7.800	7.789,73
817100-560000/20	Reisegebühren		100	9,44
817100-565000/20	Mehre Leistungsvergütungen	600	600	492,89
817100-569000/20	Sonstige Nebengebühren	300	300	338,75
817100-580000/20	Dienstgeberbeitrag zum Ausgleichsfonds für Familienbeihilfen	500	500	416,22
817100-581000/20	Sonstige Dienstgeberbeiträge zur sozialen Sicherheit	2.300	2.000	1.950,65
817100-600000/24	Strom	100	200	142,84
817100-613000/24	Instandhaltung von sonstigen Grundstückseinrichtungen	100	200	391,44
817100-614000/24	Instandhaltung von Gebäuden		100	
817100-618000/24	Instandhaltung von sonstigen Anlagen		100	25,01
817100-711000/24	Gebühren für die Benützung von Gemeindeeinrichtungen gemäß FAG	1.700	1.700	1.837,29
817100-728000/24	Entgelte für sonstige Leistungen	1.500	2.100	1.575,49
	Summe Teilabschnitt 81710	18.900	16.500	15.735,20
81720	Friedhof Immendorf			
817200-043000/41	Betriebsausstattung	100	100	
817200-510000/20	Vertragsbedienstete der Verwaltung	400	400	312,70

Voranschlagsstelle		Voranschlag 2017	Voranschlag 2016	Rechn. Ergebnis 2015
	Summe Teilabschnitt 81720	9.500	8.000	8.690,00
81730	Friedhof Maria Roggendorf			
817300+852000/12	Benützungsgebühren	2.500	2.500	1.998,00
817300+852100/12	Begräbnis- und Leichenkammergebühren	2.500	2.000	1.450,00
	Summe Teilabschnitt 81730	5.000	4.500	3.448,00
81740	Friedhof Oberstinkenbrunn			
817400+852000/12	Benützungsgebühren	5.000	3.500	2.592,00
817400+852100/12	Begräbnis- und Leichenkammergebühren	3.500	2.600	710,00
	Summe Teilabschnitt 81740	8.500	6.100	3.302,00
	Summe Abschnitt 81	42.100	38.000	33.409,89
	Betriebsähnliche Einrichtungen und Betriebe			

Voranschlagsstelle		Voranschlag 2017	Voranschlag 2016	Rechn. Ergebnis 2015
817200-511000/20	Vertragsbedienstete in handwerklicher Verwendung	4.400	2.800	2.891,26
817200-560000/20	Reisegebühren			4,43
817200-565000/20	Mehrleistungsvergütungen	200	200	160,58
817200-569000/20	Sonstige Nebengebühren	100	100	127,00
817200-580000/20	Dienstgeberbeitrag zum Ausgleichsfonds für Familienbeihilfen	300	200	157,21
817200-581000/20	Sonstige Dienstgeberbeiträge zur sozialen Sicherheit	1.000	800	736,10
817200-600000/24	Strom	100	100	135,44
817200-613000/24	Instandhaltung von sonstigen Grundstückseinrichtungen	100	100	173,90
817200-614000/24	Instandhaltung von Gebäuden		100	
817200-618000/24	Instandhaltung von sonstigen Anlagen		100	21,42
817200-670000/24	Versicherungen	100	100	101,96
817200-711000/24	Gebühren für die Benützung von Gemeindeeinrichtungen gemäß FAG	800	800	655,32
817200-728000/24	Entgelte für sonstige Leistungen	400	1.200	540,00
	Summe Teilabschnitt 81720	8.000	7.100	6.017,32
81730	Friedhof Maria Roggendorf			
817300-043000/41	Betriebsausstattung	100	100	
817300-510000/20	Vertragsbedienstete der Verwaltung	400	400	312,70
817300-511000/20	Vertragsbedienstete in handwerklicher Verwendung	3.500	2.300	1.782,08
817300-560000/20	Reisegebühren			3,28
817300-565000/20	Mehrleistungsvergütungen	100	200	103,31
817300-569000/20	Sonstige Nebengebühren	100	100	90,55
817300-580000/20	Dienstgeberbeitrag zum Ausgleichsfonds für Familienbeihilfen	300	300	103,09
817300-581000/20	Sonstige Dienstgeberbeiträge zur sozialen Sicherheit	800	500	481,85
817300-600000/24	Strom	300	300	156,66
817300-613000/24	Instandhaltung von sonstigen Grundstückseinrichtungen	200	400	103,20
817300-614000/24	Instandhaltung von Gebäuden		100	
817300-618000/24	Instandhaltung von sonstigen Anlagen		100	21,42
817300-670000/24	Versicherungen	100	100	98,52
817300-711000/24	Gebühren für die Benützung von Gemeindeeinrichtungen gemäß FAG	600	600	514,08
817300-728000/24	Entgelte für sonstige Leistungen	400	500	945,44
817300-729000/24	Entgelte für sonstige Leistungen		100	
	Summe Teilabschnitt 81730	6.900	6.100	4.716,18
81740	Friedhof Oberstinkenbrunn			
817400-043000/41	Betriebsausstattung		100	
817400-510000/20	Vertragsbedienstete der Verwaltung	400	400	312,70
817400-511000/20	Vertragsbedienstete in handwerklicher Verwendung	3.500	2.300	1.781,97
817400-560000/20	Reisegebühren			3,27
817400-565000/20	Mehrleistungsvergütungen	100	200	103,27
817400-569000/20	Sonstige Nebengebühren	100	100	90,53
817400-580000/20	Dienstgeberbeitrag zum Ausgleichsfonds für Familienbeihilfen	200	200	103,10
817400-581000/20	Sonstige Dienstgeberbeiträge zur sozialen Sicherheit	900	500	481,75
817400-600000/24	Strom	400	500	19,73
817400-613000/24	Instandhaltung von sonstigen Grundstückseinrichtungen	100	100	153,60
817400-614000/24	Instandhaltung von Gebäuden			150,00
817400-618000/24	Instandhaltung von sonstigen Anlagen			21,42
817400-670000/24	Versicherungen	100	100	76,04
817400-711000/24	Gebühren für die Benützung von Gemeindeeinrichtungen gemäß FAG	600	600	643,88
817400-728000/24	Entgelte für sonstige Leistungen	800	1.400	1.254,83
	Summe Teilabschnitt 81740	7.200	6.500	5.196,09
	Summe Abschnitt 81	272.800	255.400	212.748,19
82	Betriebsähnliche Einrichtungen und Betriebe			

Voranschlagsstelle		Voranschlag 2017	Voranschlag 2016	Rechn. Ergebnis 2015
82100	Fuhrpark			
821000+829000/18	Sonstige Einnahmen	200	100	
	Summe Teilabschnitt 82100	200	100	
82700	Öffentliche Waagen			
827000+852000/12	Benützungsgebühren f.d. Benützung von Gemeindeanlagen	100	100	
	Summe Teilabschnitt 82700	100	100	
	Summe Abschnitt 82	300	200	
84	Liegenschaften, Wohn- und Geschäftsgebäude			
84000	Grundbesitz			
840000+000001/30	Einnahmen aus Grundverkauf	58.000	35.300	27.161,12
840000+824000/14	Einnahmen aus Vermietung und Verpachtung	26.000	26.000	24.865,55
	Summe Teilabschnitt 84000	84.000	61.300	52.026,67
84200	Waldbesitz (soweit nicht bei 866)			
842000+810000/13	Erlös aus Holzverkauf	1.000	1.000	35,50
	Summe Teilabschnitt 84200	1.000	1.000	35,50
	Summe Abschnitt 84	85.000	62.300	52.062,17
85	Betriebe mit marktbestimmter Tätigkeit			
85000	Betriebe der Wasserversorgung			
850000+806000/18	Veräußerung von Altmaterial	200	200	
850000+823000/14	Rücklagezinsen	100	100	
850000+829100/18	Sonstige Einnahmen	500	500	
850000+850000/10	Benützungsgebühren f.d. Benützung von Gemeindeanlagen	40.000	40.000	26.708,15
850000+852100/12	Bereitstellungsgebühren	91.500	87.000	55.417,00
850000+852200/12	Wasserbezugsgebühren	225.000	217.000	198.083,28
850000+870000/33	Kapitaltransferzahlungen vom Bund Darl.Nr. 42, 51, 77	7.500	4.200	25.050,41
	Summe Teilabschnitt 85000	364.800	349.000	305.258,84
85100	Betriebe der Abwasserbeseitigung			
851000+823000/14	Rücklagezinsen	100	100	7,82

Voranschlagsstelle		Voranschlag 2017	Voranschlag 2016	Rechn. Ergebnis 2015
82100	Fuhrpark			
821000-040000/41	Anschaffung von Fahrzeugen und Geräten	8.000	12.000	41.721,16
821000-452000/23	Treibstoffe	5.500	5.500	4.999,47
821000-453000/23	Schmier- und Schleifmittel	200	200	158,26
821000-617000/24	Instandhaltung von Fahrzeugen	5.000	5.500	2.217,83
821000-670000/24	Versicherungen	3.500	3.000	2.923,40
821000-710000/24	Öffentliche Abgaben	200	200	
	Summe Teilabschnitt 82100	22.400	26.400	52.020,12
82700	Öffentliche Waagen			
827000-729000/24	Sonstige Ausgaben	100	100	
	Summe Teilabschnitt 82700	100	100	
	Summe Abschnitt 82	22.500	26.500	52.020,12
84	Liegenschaften, Wohn- und Geschäftsgebäude			
84000	Grundbesitz			
840000-000000/40	Grundankauf	8.000	8.000	3.881,73
840000-346000/65	Darlehenstilgung f. Ankauf v. Grundstücken f. neue Bauplätze u. Infrastrukturmaßnahmen	40.000		
840000-650000/25	Kreditzinsen f. Darlehen Nr. 83 (Ank. v. Grundst. f. neue Baupl. u. Infrastrukturmaßnahmen)	6.000		
840000-710000/24	Öffentliche Abgaben	5.000	4.000	3.747,08
840000-729000/24	Sonstige Ausgaben	500	500	1.909,20
	Summe Teilabschnitt 84000	59.500	12.500	9.538,01
84200	Waldbesitz (soweit nicht bei 866)			
842000-523000/20	Entgelt für Waldbetreuung	200	200	
842000-710000/24	Öffentliche Abgaben	100	100	
	Summe Teilabschnitt 84200	300	300	
	Summe Abschnitt 84	59.800	12.800	9.538,01
85	Betriebe mit marktbestimmter Tätigkeit			
85000	Betriebe der Wasserversorgung			
850000-298000/61	Rücklagen	51.500	7.500	
850000-344000/64	Darlehenstilgung WWF- Bund Darl. Nr. 30, 22, 21		4.200	15.615,62
850000-346000/65	Darlehenstilgung (Finanzunternehmng.) Darl. Nr. 42, 48, 51, 60, 69, 74, 77	55.400	55.100	40.366,62
850000-400000/23	Geringwertige Wirtschaftsgüter	500	800	119,91
850000-403000/23	Wasserankauf von EVN-Wasser	185.000	195.000	206.572,57
850000-510000/20	Geldbezüge f. VB d. Verwaltung	4.500	4.500	4.279,08
850000-511000/20	Geldbezüge der VB II	17.900	17.300	17.214,98
850000-560000/20	Reisegebühren	100	100	15,54
850000-565000/20	Mehrleistungsvergütungen	300	300	173,95
850000-580000/20	DB gem. FLAG f. VB	1.100	1.000	973,09
850000-581000/20	DGB zur SV f. VB	4.800	4.700	4.567,78
850000-600000/24	Strom (Pumpwerke)	1.200	1.200	1.148,26
850000-618000/24	Instandhaltung der Wassermesser	4.000	6.000	1.900,22
850000-619000/24	Instandhaltung von Sonderanlagen	15.000	20.000	12.181,69
850000-631000/24	Telekommunikationsdienste	200	200	191,84
850000-641000/24	Prüfungskosten	1.500	2.000	1.731,20
850000-650000/25	Kreditzinsen Darl. Nr. 21, 22, 30, 42, 48, 51, 60, 69, 74, 77	10.000	12.400	10.654,09
850000-700000/24	Pachtzinse	400	400	283,02
850000-710000/24	Öffentliche Abgaben	100	100	
850000-710100/24	Gebrauchsabgaben	8.800	8.800	8.829,80
850000-729000/24	Sonstige Ausgaben	2.500	7.400	2.415,59
	Summe Teilabschnitt 85000	364.800	349.000	329.234,85
85100	Betriebe der Abwasserbeseitigung			
851000-298000/61	Rücklagen	386.200	293.800	5,86

Voranschlagsstelle		Voranschlag 2017	Voranschlag 2016	Rechn. Ergebnis 2015
851000+828000/18	Rückersätze von Ausgaben	400	400	
851000+850000/10	Kanaleinmündungsabgaben	2.000	4.000	
851000+852100/12	Kanalbenützungsgebühren	570.000	550.000	560.650,92
851000+870000/33	Annuitätenzuschüsse Bund Zinersätze für Darlehen Nr. 40, 41, 43, 46, 49, 52, 54, 56, 57, 61, 62, 65, 68, 70, 72, 73, 78	493.700	506.100	505.917,00
	Summe Teilabschnitt 85100	1.066.200	1.060.600	1.066.575,74
85300	Betriebe f.d. Errichtung u. Verw. v. Gebäuden			
853000+824000/14	Einnahmen aus Vermietung und Verpachtung	25.000	25.000	21.786,55
853000+829000/18	Stromkostenersätze	2.500	2.000	2.963,02
853000+829100/18	Sonstige Einnahmen (Müllgebührenersätze)	3.500	4.000	3.053,64
	Summe Teilabschnitt 85300	31.000	31.000	27.803,21
	Summe Abschnitt 85	1.462.000	1.440.600	1.399.637,79
	Summe Gruppe 8	1.589.400	1.541.100	1.485.109,85

Voranschlagsstelle		Voranschlag 2017	Voranschlag 2016	Rechn. Ergebnis 2015
851000-346000/65	Darlehenstilgung (Finanzunternehmng.) Darl.Nr. 40, 41, 43, 46, 49, 61, 65, 70, 78	446.500	445.600	442.180,11
851000-510000/20	Geldbezüge der Vertragsbediensteten der Verwaltung	4.500	4.500	3.894,84
851000-511000/20	Geldbezüge für Vertragsbedienstete in handw.Verwend.	11.900	11.500	11.436,74
851000-560000/20	Reisegebühren	100	100	15,55
851000-565000/20	Mehrleistungsvergütungen	500	500	173,94
851000-580000/20	Dienstgeberbeiträge z. Ausgleichsfonds f. Familienbeihilfen	800	900	698,36
851000-581000/20	Sonst.Dienstgeberbeiträge z. sozialen Sicherheit	3.600	4.000	3.278,61
851000-600000/24	Strom - Pumpwerke	3.000	3.000	4.660,11
851000-619000/24	Instandhaltung von Sonderanlagen	7.000	8.000	13.875,16
851000-631000/24	Telekommunikationsdienste	300	200	254,77
851000-650000/25	Kreditzinsen der Darlehen Nr. 39, 40, 41, 43, 46, 49, 61, 65, 70, 78	58.100	71.600	69.844,28
851000-710000/24	Öffentliche Abgaben	200	200	1,96
851000-710100/24	Gebrauchsabgaben	8.000	8.000	6.832,09
851000-710300/24	Öffentliche Abgaben (Ausgaben), ohne Gebühren gem. FAG	100	100	
851000-728000/24	Entgelte für sonstige Leistungen	1.500	2.000	349,70
851000-752000/26	Verbandsbeiträge	133.900	127.900	89.336,68
851000-768000/27	Sonst.lfd.Transfzlg. an priv.Haushalte Kursbtg.u.Verdienste			11.677,25
851000-772000/43	Kapitaltransfzlg. an Gemeinden			41.895,59
851000-910000/85	Zuführung an den ausserord.Haushalt			366.164,14
	Summe Teilabschnitt 85100	1.066.200	981.900	1.066.575,74
85300	Betriebe f.d. Errichtung u. Verw. v. Gebäuden			
853000-341000/64	Darlehenstilgung (Landesdarlehen) Darlehen Nr 16 Amtshausumbau	1.500	1.400	1.349,60
853000-600000/24	Strom	6.500	6.500	6.550,21
853000-614000/24	Instandhaltung von Gebäuden	5.000	5.000	3.210,01
853000-650000/25	Kreditzinsen für Darlehen Nr. 16 Amtshausumbau	100	100	69,70
853000-670000/24	Versicherungen	7.500	7.500	7.465,78
853000-710000/24	Öffentliche Abgaben	10.000	19.000	8.734,77
853000-728000/24	Entgelte f.sonstige Leistungen v. Firmen Gewerbetr.,Jur.Pers.	3.700	3.500	5.194,95
853000-729000/24	Sonstige Ausgaben	1.000	1.000	21,50
	Summe Teilabschnitt 85300	35.300	44.000	32.596,52
	Summe Abschnitt 85	1.466.300	1.374.900	1.428.407,11
	Summe Gruppe 8	1.821.400	1.669.600	1.702.713,43

Voranschlagsstelle		Voranschlag 2017	Voranschlag 2016	Rechn. Ergebnis 2015
9	Finanzwirtschaft			
90	Gesonderte Verwaltung			
90000	Finanzabteilung und Finanzverwaltung			
900000+829000/18	Sonstige Einnahmen	100	100	
900000+878000/34	Nicht behobener Jagdpacht	2.000	2.000	1.900,00
	Summe Teilabschnitt 90000	2.100	2.100	1.900,00
	Summe Abschnitt 90	2.100	2.100	1.900,00
91	Kapitalvermögen ,Stiftungen o. eigene Rechtspersönlichkeit			
91000	Geldverkehr			
910000+817000/13	Kostenbeiträge(Kostenersätze) f.sonstige Verwaltungsleist.	100	100	
910000+823000/14	Zinsen der Spar- und Girokonten	300	400	18,11
910000+829000/18	Sonstige Einnahmen	100	100	0,28
	Summe Teilabschnitt 91000	500	600	18,39
91200	Allgemeine Ausgleichsrücklage			
912000+823000/14	Zinsen der Aufschliessungsrücklage	300	300	4,68
	Summe Teilabschnitt 91200	300	300	4,68
91400	Beteiligungen u. Anlagenwertpapiere			
914000+869000/17	Ablieferungen von netto-veranschlagten Unternehmungen			41.895,59
	Summe Teilabschnitt 91400			41.895,59
	Summe Abschnitt 91	800	900	41.918,66
92	Öffentliche Abgaben			
92000	Gemeindeabgaben			
920000+830000/10	Grundsteuer A	80.600	80.600	80.427,23
920000+831000/10	Grundsteuer B	121.000	120.000	120.433,05
920000+832000/10	Gewerbesteuer nach Ertrag und Kapital	200	200	
920000+833000/10	Gewerbesteuer nach der Lohnsumme	100	100	
920000+833100/10	Kommunalsteuer	189.200	188.000	185.168,70
920000+834000/10	Fremdenverkehrsabgaben	2.500	2.500	1.021,24
920000+838000/10	Hundeabgabe	9.000	9.000	9.218,74
920000+841000/10	Gebrauchsabgabe	40.000	40.000	40.737,89
920000+849000/10	Nebenansprüche	3.000	3.000	3.144,97
920000+849100/10	Stundungszinsen	1.200	1.500	239,17
920000+850000/10	Interessentenbeitr. v.Grundstückseigent. und Anrainern	179.000	170.000	108.592,11
920000+856000/10	Verwaltungsabgaben	7.500	7.000	6.497,32
920000+857000/10	Kommissionsgebühren	800	800	455,40
	Summe Teilabschnitt 92000	634.100	622.700	555.935,82
92500	Ertragsanteile			
925000+859100/11	Aufstockungsbetrag	123.000	118.800	119.546,42
925000+859200/11	Getränkesteuerersatz	66.800	64.200	54.784,13
925000+859300/11	Werbeabgabe - Werbesteuer	12.300	11.900	10.624,49
925000+859400/11	Ertragsanteile	1.651.000	1.606.600	1.637.105,51

Voranschlagsstelle		Voranschlag 2017	Voranschlag 2016	Rechn. Ergebnis 2015
9	Finanzwirtschaft			
90	Gesonderte Verwaltung			
90000	Finanzabteilung und Finanzverwaltung			
900000-020000/41	Maschinen und maschinelle Anlagen	500	500	
900000-456000/23	Schreib-, Zeichen- und Sonstige Büromittel	200	200	154,00
900000-510000/20	Geldbezüge der VB I	45.000	60.000	56.979,86
900000-560000/20	Reisegebühren	400	400	43,37
900000-565000/20	Mehrleistungsvergütungen	500	1.000	707,91
900000-580000/20	DB gem. FLAG f. VB	2.100	2.700	2.599,73
900000-581000/20	Sonst. Dienstgeberbeiträge z. sozialen Sicherheit	9.500	12.500	12.202,54
900000-616000/24	Instandhaltung von Maschinen und maschinellen Anlagen	5.000	6.000	3.998,08
900000-618000/24	Instandhaltung von sonstigen Anlagen	200	200	
900000-670000/24	Versicherungen	100	100	
900000-690000/24	Abschreibung von Einnahmerückständen	1.000	500	
900000-710000/24	Öffentliche Abgaben	100	100	
900000-729000/24	Sonstige Ausgaben	300	500	
	Summe Teilabschnitt 90000	64.900	84.700	76.685,49
	Summe Abschnitt 90	64.900	84.700	76.685,49
91	Kapitalvermögen, Stiftungen o. eigene Rechtspersönlichkeit			
91000	Geldverkehr			
910000-652000/24	Kreditzinsen	1.500	2.000	2.012,44
910000-657000/24	Geldverkehrsspesen	5.000	4.000	5.446,72
910000-710000/24	Kapitalertragssteuer	200	200	4,54
910000-729000/24	Sonstige Ausgaben	100	100	0,51
	Summe Teilabschnitt 91000	6.800	6.300	7.464,21
91200	Allgemeine Ausgleichsrücklage			
912000-298000/61	Zuführung zur Aufschließungsrücklage	300	300	3,51
912000-710000/24	Kapitalertragssteuer	500	500	1,17
	Summe Teilabschnitt 91200	800	800	4,68
91400	Beteiligungen u. Anlagenwertpapiere			
	Summe Teilabschnitt 91400			
	Summe Abschnitt 91	7.600	7.100	7.468,89
92	Öffentliche Abgaben			
92000	Gemeindeabgaben			
920000-641000/24	Abgabenprüfung	200	200	
920000-690000/24	Abgabenberichtigung	200	200	
	Summe Teilabschnitt 92000	400	400	
92500	Ertragsanteile			

Voranschlagsstelle		Voranschlag 2017	Voranschlag 2016	Rechn. Ergebnis 2015
925000+859500/11	Ertragsanteile - Ausgleich Vorausanteil	14.700	14.200	13.333,71
925000+859600/11	EA Vorausant. Absch.Selbstr.	11.200	10.800	10.768,80
925000+859700/11	Ertragsanteile - Vorwegabzug Landespflegegeld	41.500-	40.300-	40.200,58-
	Summe Teilabschnitt 92500	1.837.500	1.786.200	1.805.962,48
	Summe Abschnitt 92	2.471.600	2.408.900	2.361.898,30
94	Finanzzuweisungen und Zuschüsse			
94000	Bedarfszuweisungen			
940000+861000/15	Beihilfen Land Nö.	89.300	60.000	37.030,00
	Summe Teilabschnitt 94000	89.300	60.000	37.030,00
94100	Sonstige Finanzzuweisungen nach dem FAG			
941000+860000/15	Finanzzuw.d. Bundes	11.500	22.900	34.773,00
	Summe Teilabschnitt 94100	11.500	22.900	34.773,00
94200	Sonstige Finanzzuweisungen			
942000+861900/15	Lfd.Transferzahlg. von Ländern		500	
	Summe Teilabschnitt 94200		500	
94400	Zuschüsse nach dem Katastrophenfondsgesetz			
944000+870000/33	Zuweisung d. Bundes	4.200	4.200	6.477,32
	Summe Teilabschnitt 94400	4.200	4.200	6.477,32
	Summe Abschnitt 94	105.000	87.600	78.280,32
98	Haushaltsausgleich			
98000	Zuführungen an den außerord. Haushalt			
	Summe Teilabschnitt 98000			
	Summe Abschnitt 98			
99	Abwicklung der Vorjahre			
99000	Überschüsse und Abgänge			
990005+963000/82	Soll-Überschuss 2015		28.000	
	Summe Teilabschnitt 99000		28.000	
99200	Abgänge an Kassenausg.resten u.Ausfälle a.Kasseneinn.resten			
	Summe Teilabschnitt 99200			
	Summe Abschnitt 99		28.000	
	Summe Gruppe 9	2.579.500	2.527.500	2.483.997,28
	Summe Ordentlicher Haushalt Einnahmen	4.342.100	4.331.100	4.162.541,12

Voranschlagsstelle	Voranschlag 2017	Voranschlag 2016	Rechn. Ergebnis 2015	
	<u>Summe Teilabschnitt 92500</u>			
	<u>Summe Abschnitt 92</u>			
	400	400		
94	Finanzzuweisungen und Zuschüsse			
94000	Bedarfszuweisungen			
	<u>Summe Teilabschnitt 94000</u>			
94100	Sonstige Finanzzuweisungen nach dem FAG			
	<u>Summe Teilabschnitt 94100</u>			
94200	Sonstige Finanzzuweisungen			
	<u>Summe Teilabschnitt 94200</u>			
94400	Zuschüsse nach dem Katastrophenfondsgesetz			
	<u>Summe Teilabschnitt 94400</u>			
	<u>Summe Abschnitt 94</u>			
98	Haushaltsausgleich			
98000	Zuführungen an den außerord. Haushalt			
980000-910000/85	Zuführung an ao.H.	169.000	175.100	247.317,53
	<u>Summe Teilabschnitt 98000</u>	169.000	175.100	247.317,53
	<u>Summe Abschnitt 98</u>	169.000	175.100	247.317,53
99	Abwicklung der Vorjahre			
99000	Überschüsse und Abgänge			
	<u>Summe Teilabschnitt 99000</u>			
99200	Abgänge an Kassenausg.resten u.Ausfälle a.Kasseneinn.resten			
992000-690000/24	Abschreibung unein- bringl. Forderungen	1.500	1.500	
	<u>Summe Teilabschnitt 99200</u>	1.500	1.500	
	<u>Summe Abschnitt 99</u>	1.500	1.500	
	<u>Summe Gruppe 9</u>	243.400	268.800	331.471,91
	<u>Summe Ordentlicher Haushalt Ausgaben</u>	4.342.100	4.331.100	4.134.808,48

Voranschlagsstelle		Voranschlag 2017	Voranschlag 2016	Rechn. Ergebnis 2015
0001	<u>FF - Ankauf von Maschinen und Geräten</u>			
164000+817001/13	Bedarfszuweisungen	10.000	10.000	24.200,00
164000+871101/33	Beitrag d. NÖ. LFVB.	5.000	5.000	
164000+910001/81	Zuführung vom O.H.			6.250,00
	Summe Vorhaben 1	15.000	15.000	30.450,00
0002	<u>Gemeindestrassenbau</u>			
612000+000102/30	Grundstücksverkauf		35.000	1.367,34
612000+346002/55	Darlehensaufnahme		300.000	89.000,00
612000+817002/13	Bedarfszuweisungen	200.000	165.000	165.000,00
612000+871001/33	Kapitaltransferzlg. von Ländern Landeszuschuß			6.096,72
612000+910002/81	Zuführung vom O.H.			49.593,82
	Summe Vorhaben 2	200.000	500.000	311.057,88
0003	<u>Hochwasserschutz Wullersdorf (BA02)</u>			
639000+910003/81	Zuführung vom O.H.	18.000	40.000	24.960,00
	Summe Vorhaben 3	18.000	40.000	24.960,00
0004	<u>NÖ WWF Darl.-Zinsenkaptalisierung</u>			
850000+341000/54	Investitionsdarlehen von Ländern und Landesfonds			695,83
851000+341000/54	Investitionsdarlehen von Ländern und Landesfonds	4.500	4.400	3.728,00
	Zinsersätze WWF-Darlehen Nr. 52, 54, 56, 57, 62, 68, 72, 73			
	Summe Vorhaben 4	4.500	4.400	4.423,83
0007	<u>Instandhaltung von Güterwegen</u>			
710000+871007/33	Bedarfszuweisungen	12.500	12.500	10.000,00
710000+871207/33	Landesbeitrag ST 8	12.500	12.500	10.000,00
710000+910007/81	Zuführung vom O.H.	25.000	25.000	14.803,48
	Summe Vorhaben 7	50.000	50.000	34.803,48
0008	<u>WVA - Überwachung und Sanierung</u>			
850000+341100/54	LWWF-Darl.Aufnahme		13.600	
850000+346000/55	Darlehensaufnahmen			519.000,00
990005+963008/82	Sollüberschuss		7.500	
	Summe Vorhaben 8		21.100	519.000,00
0009	<u>Abwasserbeseitigung</u>			
851000+341100/54	Schuldaufnahmen v. sonst. Trägern öff. Rechts Zuzählung von WWF-Darlehen Nr. 52, 54, 56, 57, 62, 68, 72, 73,	14.000	19.200	14.300,00
851000+346000/55	Darlehenszuzählung			70.000,00
851000+850000/10	Kanaleinmündungsabgaben	70.000	70.000	77.570,49
851000+861000/15	Projektförderung vom Land			2.439,00
851000+871100/33	Landesbeitrag Darlehen Nr. 52, 54, 56, 57, 62 und 68 (nicht Rückzahlbar)		2.000	
851000+910009/81	Zuführung vom O.H.			366.164,14
	Summe Vorhaben 9	84.000	91.200	530.473,63
0010	<u>Sanierung von Gemeindegebäuden</u>			
853000+000100/30	Grundverkauf	34.600		
853000+910010/81	Zuführung vom O.H.		10.000	44.060,58
	Summe Vorhaben 10	34.600	10.000	44.060,58

Voranschlagsstelle		Voranschlag 2017	Voranschlag 2016	Rechn. Ergebnis 2015
0001	<u>FF - Ankauf von Maschinen und Geräten</u>			
164000-040001/41	Ankauf von Maschinen und Gerätschaften	15.000	15.000	30.450,00
	Summe Vorhaben 1	15.000	15.000	30.450,00
0002	<u>Gemeindestrassenbau</u>			
612000-000202/40	Baukosten	200.000	500.000	311.057,88
	Summe Vorhaben 2	200.000	500.000	311.057,88
0003	<u>Hochwasserschutz Wullersdorf (BA02)</u>			
639000-727000/24	Planungskosten HW-Aschendorf, Hetzmannsdorf, Immendorf	18.000	40.000	24.960,00
	Summe Vorhaben 3	18.000	40.000	24.960,00
0004	<u>NÖ WWF Darl.-Zinsenkaptalisierung</u>			
850000-650000/25	Zinsen für Finanzschulden Inland			695,83
851000-650000/25	Zinsen für Finanzschulden Inland WWF-Darlehen Nr. 52, 54, 56, 57, 62, 68, 72, 73	4.500	4.400	3.728,00
	Summe Vorhaben 4	4.500	4.400	4.423,83
0007	<u>Instandhaltung von Güterwegen</u>			
710000-000207/40	Baukosten	50.000	50.000	34.803,48
	Summe Vorhaben 7	50.000	50.000	34.803,48
0008	<u>WVA - Überwachung und Sanierung</u>			
850000-050008/40	WVA - Baukosten		21.100	96.717,72
850000-728000/24	Planung und Projekt			6.744,13
	Summe Vorhaben 8		21.100	103.461,85
0009	<u>Abwasserbeseitigung</u>			
851000-050009/40	Baukosten	69.000	9.000	164.934,67
851000-344108/64	Vorzeitige Darlehensrückzahlungen		66.200	
851000-690000/24	ABA Wullersdorf Flurschäden			1.148,00
851000-728009/24	Planungskosten und sonstige Leistungen	15.000	16.000	30.673,87
990003-964009/86	Sollabgang			333.717,09
	Summe Vorhaben 9	84.000	91.200	530.473,63
0010	<u>Sanierung von Gemeindegebäuden</u>			
853000-010010/40	Baukosten	34.600	10.000	44.060,58
	Summe Vorhaben 10	34.600	10.000	44.060,58

Voranschlagsstelle		Voranschlag 2017	Voranschlag 2016	Rechn. Ergebnis 2015
0012	<u>Kindergarten-Neubau Wullersdorf</u>			
240000+910001/81	Zuführung an den ausserord.Haushalt			647,42
	Summe Vorhaben 12			647,42
0013	<u>Landschaftsteich Grund</u>			
520000+910000/81	Zuführung vom O.H.	10.000	5.000	
	Summe Vorhaben 13	10.000	5.000	
0016	<u>Feuerwehrhaus Wullersdorf</u>			
164000+910002/81	Zuführung vom OH.		1.200	
164000+910009/81	Zuführung ao. Vorhabensausgleich FF Wullersdorf Jugend		3.800	
	Summe Vorhaben 16		5.000	
0018	<u>Grundankauf zur Bauplatzbeschaffung</u>			
840000+000100/30	Grundverkauf	82.000	67.200	46.861,32
840000+346000/55	Darlehensaufnahme f. Ankauf v. Grundstücken f. neue Bauplätze u. Infrastrukturmaßnahmen	750.000	750.000	
840000+910000/81	Zuführung vom O.H.		10.800	
990005+963018/82	Sollüberschuss		2.000	
	Summe Vorhaben 18	832.000	830.000	46.861,32
0020	<u>Ortsbeleuchtung - Erneuerung</u>			
816000+346000/55	Investitionsdarlehen v. Kreditinstituten			100.000,00
816000+871001/33	Bedarfszuweisungen Energie	3.000	7.500	17.000,00
816000+910001/81	Zuführung an den ausserord. Haushalt	27.000	17.500	25.136,72
	Summe Vorhaben 20	30.000	25.000	142.136,72
0023	<u>Erdgasversorgung und Stromverkabelung</u>			
750000+000102/30	Grundstücksverkauf			73.200,49
750000+346000/55	Darlehenszuzählung			70.700,00
750000+876000/34	Kostensätze EVN			12.360,00
750000+910000/81	Zuführung vom o.H.			4.275,07
	Summe Vorhaben 23			160.535,56
0026	<u>Betreubares Wohnen</u>			
429000+867000/16	Lfd.Transferzahlg.v. priv.Institutionen, Betreubares Wohnen			400,00
429000+910001/81	Zuführung an den ausserord.Haushalt Betreubares Wohnen	24.000	25.600	
990005+963026/82	Sollüberschuss		400	
	Summe Vorhaben 26	24.000	26.000	400,00
0027	<u>Sanierung Volksschule</u>			
211000+871000/33	Förderung vom Umbau durch das Land NÖ		55.000	
211000+910001/81	Zuführung v. ord. Haushalt (Sanierung Volksschule)	10.000	5.000	3.643,72
	Summe Vorhaben 27	10.000	60.000	3.643,72
0028	<u>Neubau SK Wullersdorf</u>			
269000+871000/33	Bedarfszuweisungen RU 3			15.000,00
269000+871001/33	Zusätzlicher Landesbeitrag			20.000,00
269000+871002/33	Landesbeitrag Sportplätze		20.000	15.000,00
269000+910002/81	Zuführung an den ausserord.Haushalt			73.677,92
	Summe Vorhaben 28		20.000	123.677,92
0029	<u>Güterweg - Baurestmassenverwaltung</u>			

Voranschlagsstelle		Voranschlag 2017	Voranschlag 2016	Rechn. Ergebnis 2015
0012	<u>Kindergarten-Neubau Wullersdorf</u>			
240000-400000/23	Einrichtung Kindergarten			647,42
	Summe Vorhaben 12			647,42
0013	<u>Landschaftsteich Grund</u>			
520000-006000/40	Baukosten	10.000	5.000	
	Summe Vorhaben 13	10.000	5.000	
0016	<u>Feuerwehrhaus Wullersdorf</u>			
164000-043000/41	Einrichtung Jugendfeuerwehr		5.000	
	Summe Vorhaben 16		5.000	
0018	<u>Grundankauf zur Bauplatzbeschaffung</u>			
840000-001000/40	Grundankäufe zur Bauplatzbeschaffung	832.000	830.000	44.958,20
	Summe Vorhaben 18	832.000	830.000	44.958,20
0020	<u>Ortsbeleuchtung - Erneuerung</u>			
816000-050100/40	Straßenbeleuchtung Erneuerung	30.000	25.000	88.115,08
990004-964020/86	Sollabgang			54.021,64
	Summe Vorhaben 20	30.000	25.000	142.136,72
0023	<u>Erdgasversorgung und Stromverkabelung</u>			
750000-050000/40	Erdgasversorgungseinrichtungen und Verkabelungen			79.326,74
990004-964023/86	Sollabgang			81.208,82
	Summe Vorhaben 23			160.535,56
0026	<u>Betreubares Wohnen</u>			
429000-728000/24	Betreubares Wohnen Entgelte für sonstige Leistungen	24.000	26.000	
	Summe Vorhaben 26	24.000	26.000	
0027	<u>Sanierung Volksschule</u>			
211000-614000/24	Sanierung Volksschule Baukosten	10.000	60.000	3.643,72
	Summe Vorhaben 27	10.000	60.000	3.643,72
0028	<u>Neubau SK Wullersdorf</u>			
269000-729000/24	Neubau der Kabinen SK Wullersdorf - Subventionen		20.000	123.677,92
	Summe Vorhaben 28		20.000	123.677,92
0029	<u>Güterweg - Baurestmassenverwaltung</u>			

Voranschlagsstelle		Voranschlag 2017	Voranschlag 2016	Rechn. Ergebnis 2015
710100+910007/81	Zuführung an den ausserord.Haushalt			268,80
	Summe Vorhaben 29			268,80
0031	Sanierung FF Haus Oberstinkenbrunn			
164000+817003/13	Bedarfszuweisungen v. Land NÖ f. Sanierung FF-Haus Oberstinkenbrunn			40.800,00
990005+963031/82	Sollüberschuss		3.800	
	Summe Vorhaben 31		3.800	40.800,00
0032	Förderungen Fremdenverkehr Neukonzeptierung Geh-u. Radweg			
771000+910001/81	Zuführung an den ausserord.Haushalt	30.000		
	Summe Vorhaben 32	30.000		
0033	Versorgungsleitungen Breitband A1			
680000+910001/81	Zuführung vom ordentlichen Haushalt Versorgungsleitungen Breitband		20.000	
	Summe Vorhaben 33		20.000	
0034	Sanierung Jugendheim Wullersdorf			
259000+910000/81	Zuführung vom ordentlichen Haushalt Sanierung Jugendheim Wullersdorf	15.000	15.000	
	Summe Vorhaben 34	15.000	15.000	
0035	KIGA Immendorf Zubau			
240200+346000/55	Darlehensaufnahme KIGA Immendorf Zubau	300.000		
	Summe Vorhaben 35	300.000		
	Summe Außerordentlicher Haushalt Einnahmen	1.657.100	1.741.500	2.018.200,86

Voranschlagsstelle		Voranschlag 2017	Voranschlag 2016	Rechn. Ergebnis 2015
710100-000207/40	Baukosten Güterweg-Baurestmassenverwertung			268,80
	Summe Vorhaben 29			268,80
0031	<u>Sanierung FF Haus Oberstinkenbrunn</u>			
164000-050001/40	Umbau-Kosten FF Oberstinkenbrunn			16.239,00
164000-910009/85	Zuführung ao. Vorhabensausgleich		3.800	
990004-964031/86	Sollabgang			20.795,16
	Summe Vorhaben 31		3.800	37.034,16
0032	<u>Förderungen Fremdenverkehr Neukonzeptierung Geh-u. Radweg</u>			
771000-457000/23	Neukonzeptierung Geh- u. Radweg (Schilder)	30.000		
	Summe Vorhaben 32	30.000		
0033	<u>Versorgungsleitungen Breitband A1</u>			
680000-050000/40	Versorgungsleitungen Breitband A1		20.000	
	Summe Vorhaben 33		20.000	
0034	<u>Sanierung Jugendheim Wullersdorf</u>			
259000-020000/41	Sanierung Jugendheim Wullersdorf	15.000	15.000	
	Summe Vorhaben 34	15.000	15.000	
0035	<u>KIGA Immendorf Zubau</u>			
240200-050001/40	Baukosten KIGA Immendorf Zubau	300.000		
	Summe Vorhaben 35	300.000		
	Summe Außerordentlicher Haushalt Ausgaben	1.657.100	1.741.500	1.596.593,75

VA 2017

**Nachweis über Personal und
Pensionen**

Bezeichnung	Post	Summe
Geldbezüge f. Beamte der Verwaltung	500000	600,00
Geldbezüge f. Beamte in handwerklicher Verwendung	501000	0,00
Geldbezüge f. VB d. Verwaltung	510000	130.900,00
Geldbezüge für Vertragsbedienstete in handw. Verwend.	511000	325.700,00
Geldbezüge Arbeiter ganzjährig beschäftigt	521000	0,00
Geldbezüge Angestellte nicht ganzj. beschäftigt	522000	0,00
Geldbezüge Arbeiter nicht ganzjährig beschäftigt	523000	3.300,00
Sachbezüge Vertragsbedienstete der Verwaltung	540000	1.000,00
Sachbezüge Vertragsbedienstete in handw. Verwendung	541000	0,00
Sachbezüge Angestellte ganzj. beschäftigt	550000	0,00
Sachbezüge Arbeiter ganzjährig beschäftigt	551000	0,00
Sachbezüge Angestellte nicht ganzj. beschäftigt	552000	0,00
Reisegebühren	560000	1.900,00
Sonstige Aufwandsentschädigungen	563000	0,00
Vergütungen für Nebentätigkeit	564000	1.300,00
Mehrleistungsvergüt.	565000	7.100,00
Zuwendungen aus Anlass von Dienstjubiläen	566000	0,00
Belohnungen und Geldaushilfen	567000	0,00
Sonstige Nebengebühren	569000	2.600,00
Dienstgeberbeitrag zum Ausgleichsfonds für FB	580000	22.500,00
Sonstige Dienstgeber beiträge zur sozialen Sicherheit	581000	115.900,00
DGB z. Ausgl. Fonds f. FBH	582000	0,00
Freiwillige Sozialleistungen	590000	0,00
Gesamtsumme		612.800,00

Post	00000 Gemeinderat	01000 Zentralamt	02400 Wahlamt	21000 Allgemeinbildende Pflichtschulen, gemeinsame Kosten	21100 Volksschulen
500000	0,00	0,00	0,00	0,00	0,00
501000	0,00	0,00	0,00	0,00	0,00
510000	0,00	75.000,00	0,00	0,00	0,00
511000	0,00	0,00	0,00	10.500,00	26.000,00
521000	0,00	0,00	0,00	0,00	0,00
522000	0,00	0,00	0,00	0,00	0,00
523000	0,00	0,00	0,00	0,00	2.000,00
540000	0,00	0,00	0,00	0,00	0,00
541000	0,00	0,00	0,00	0,00	0,00
550000	0,00	0,00	0,00	0,00	0,00
551000	0,00	0,00	0,00	0,00	0,00
552000	0,00	0,00	0,00	0,00	0,00
560000	0,00	700,00	0,00	0,00	0,00
563000	0,00	0,00	0,00	0,00	0,00
564000	0,00	0,00	0,00	0,00	0,00
565000	0,00	1.000,00	0,00	0,00	200,00
566000	0,00	0,00	0,00	0,00	0,00
567000	0,00	0,00	0,00	0,00	0,00
569000	0,00	0,00	0,00	0,00	0,00
580000	0,00	3.500,00	100,00	600,00	1.500,00
581000	2.100,00	24.000,00	0,00	2.300,00	5.700,00
582000	0,00	0,00	0,00	0,00	0,00
590000	0,00	0,00	0,00	0,00	0,00
Summe	2.100,00	104.200,00	100,00	13.400,00	35.400,00

Post	23200	24010		24020	25000	51000
	Schülerbetreuung	Kindergarten Wullersdorf	Kindergarten Immendorf		Schülerhort	Gemeindearzt
500000	0,00	0,00	0,00	0,00	0,00	600,00
501000	0,00	0,00	0,00	0,00	0,00	0,00
510000	0,00	0,00	0,00	0,00	0,00	0,00
511000	0,00	105.000,00	21.000,00		36.000,00	0,00
521000	0,00	0,00	0,00	0,00	0,00	0,00
522000	0,00	0,00	0,00	0,00	0,00	0,00
523000	0,00	0,00	100,00		0,00	0,00
540000	0,00	0,00	0,00	0,00	0,00	0,00
541000	0,00	0,00	0,00	0,00	0,00	0,00
550000	0,00	0,00	0,00	0,00	0,00	0,00
551000	0,00	0,00	0,00	0,00	0,00	0,00
552000	0,00	0,00	0,00	0,00	0,00	0,00
560000	0,00	300,00	0,00		200,00	0,00
563000	0,00	0,00	0,00	0,00	0,00	0,00
564000	1.000,00	0,00	0,00	0,00	0,00	300,00
565000	0,00	300,00	0,00		300,00	0,00
566000	0,00	0,00	0,00	0,00	0,00	0,00
567000	0,00	0,00	0,00	0,00	0,00	0,00
569000	0,00	0,00	0,00	0,00	0,00	0,00
580000	0,00	4.800,00	1.000,00		1.700,00	400,00
581000	0,00	22.500,00	4.500,00		8.100,00	7.600,00
582000	0,00	0,00	0,00	0,00	0,00	0,00
590000	0,00	0,00	0,00	0,00	0,00	0,00
Summe	1.000,00	132.900,00	26.600,00		46.300,00	8.900,00

Post	81400 Straßenreinigung	81710 Friedhof Wullersdorf	81720 Friedhof Immendorf	81730 Friedhof Maria Roggendorf	81740 Friedhof Oberstinkenbrunn
500000	0,00	0,00	0,00	0,00	0,00
501000	0,00	0,00	0,00	0,00	0,00
510000	0,00	700,00	400,00	400,00	400,00
511000	75.000,00	11.000,00	4.400,00	3.500,00	3.500,00
521000	0,00	0,00	0,00	0,00	0,00
522000	0,00	0,00	0,00	0,00	0,00
523000	1.000,00	0,00	0,00	0,00	0,00
540000	1.000,00	0,00	0,00	0,00	0,00
541000	0,00	0,00	0,00	0,00	0,00
550000	0,00	0,00	0,00	0,00	0,00
551000	0,00	0,00	0,00	0,00	0,00
552000	0,00	0,00	0,00	0,00	0,00
560000	100,00	0,00	0,00	0,00	0,00
563000	0,00	0,00	0,00	0,00	0,00
564000	0,00	0,00	0,00	0,00	0,00
565000	3.000,00	600,00	200,00	100,00	100,00
566000	0,00	0,00	0,00	0,00	0,00
567000	0,00	0,00	0,00	0,00	0,00
569000	2.000,00	300,00	100,00	100,00	100,00
580000	3.600,00	500,00	300,00	300,00	200,00
581000	16.200,00	2.300,00	1.000,00	800,00	900,00
582000	0,00	0,00	0,00	0,00	0,00
590000	0,00	0,00	0,00	0,00	0,00
Summe	101.900,00	15.400,00	6.400,00	5.200,00	5.200,00

Post	84200 Waldbesitz(soweit nicht bei 866)	85000 Betriebe der Wasserversorgung	85100 Betriebe der Abwasserbeseitigung	90000 Finanzabteilung undFinanzverwaltung
500000	0,00	0,00	0,00	0,00
501000	0,00	0,00	0,00	0,00
510000	0,00	4.500,00	4.500,00	45.000,00
511000	0,00	17.900,00	11.900,00	0,00
521000	0,00	0,00	0,00	0,00
522000	0,00	0,00	0,00	0,00
523000	200,00	0,00	0,00	0,00
540000	0,00	0,00	0,00	0,00
541000	0,00	0,00	0,00	0,00
550000	0,00	0,00	0,00	0,00
551000	0,00	0,00	0,00	0,00
552000	0,00	0,00	0,00	0,00
560000	0,00	100,00	100,00	400,00
563000	0,00	0,00	0,00	0,00
564000	0,00	0,00	0,00	0,00
565000	0,00	300,00	500,00	500,00
566000	0,00	0,00	0,00	0,00
567000	0,00	0,00	0,00	0,00
569000	0,00	0,00	0,00	0,00
580000	0,00	1.100,00	800,00	2.100,00
581000	0,00	4.800,00	3.600,00	9.500,00
582000	0,00	0,00	0,00	0,00
590000	0,00	0,00	0,00	0,00
Summe	200,00	28.700,00	21.400,00	57.500,00

Ansatz		
00000	Gemeinderat	2.100,00
01000	Zentralamt	104.200,00
02400	Wahlamt	100,00
Summe Gruppe 0		106.400,00
21000	Allgemeinbildende Pflichtschulen,gemeinsame Kosten	13.400,00
21100	Volksschulen	35.400,00
23200	Schülerbetreuung	1.000,00
24010	Kindergarten Wullersdorf	132.900,00
24020	Kindergarten Immendorf	26.600,00
25000	Schülerhort	46.300,00
Summe Gruppe 2		255.600,00
51000	Gemeindearzt	8.900,00
Summe Gruppe 5		8.900,00
81400	Straßenreinigung	101.900,00
81710	Friedhof Wullersdorf	15.400,00
81720	Friedhof Immendorf	6.400,00
81730	Friedhof Maria Roggendorf	5.200,00
81740	Friedhof Oberstinkenbrunn	5.200,00
84200	Waldbesitz(soweit nicht bei 866)	200,00
85000	Betriebe der Wasserversorgung	28.700,00
85100	Betriebe der Abwasserbeseitigung	21.400,00
Summe Gruppe 8		184.400,00
90000	Finanzabteilung und Finanzverwaltung	57.500,00
Summe Gruppe 9		57.500,00

Gesamtzusammenstellung des Personalaufwandes einschl. Pensionen

Gesamtpersonalaufwand	612.800,00
Gesamtsumme	612.800,00

VA 2017

Nachweis über Finanzaufweisungen

Voranschlagsstelle	Voranschlag
01 Einnahmen - Bund	
2/021000+817000 Statistisches Amt	200
	200
2/925000+859100 Ertragsanteile	123.000
2/925000+859200 Ertragsanteile	66.800
2/925000+859400 Ertragsanteile	1.651.000
	1.840.800
2/941000+860000 Sonstige Finanzausweisungen nach dem FAG	11.500
	11.500
2/850000+870000 Betriebe der Wasserversorgung	7.500
2/851000+870000 Betriebe der Abwasserbeseitigung	493.700
2/944000+870000 Zuschüsse nach dem Katastrophenfondsgesetz	4.200
	505.400
01 Einnahmen Summe - Bund	2.357.900
02 Einnahmen - Länder	
2/024000+817000 Wahlamt	2.000
6/612000+817002 Gemeindestrassenbau	200.000
	202.000
2/232000+861100 Schülerbetreuung	100
2/612000+861100 Straßen- und Gehsteigerstellung	1.900
2/816000+861100 Öffentliche Beleuchtung	500
2/940000+861000 Bedarfszuweisungen	89.300
	91.800
2/164000+871000 Förderungen Freiwillige Feuerwehren	100
2/252000+871000 Jugendherbergen und Jugendheime	500
2/363000+871000 Altstadterhaltung und Ortsbildpflege	3.000
6/164000+871101 FF - Ankauf von Maschinen und Geräten	5.000
6/710000+871007 Instandhaltung von Güterwegen	12.500
6/710000+871207 Instandhaltung von Güterwegen	12.500
6/816000+871001 Ortsbeleuchtung - Erneuerung	3.000
	36.600
02 Einnahmen Summe - Länder	330.400
04 Einnahmen - Gemeindeverbände	
2/000000+860000 Gemeinderat	6.300
	6.300
04 Einnahmen Summe - Gemeindeverbände	6.300
Einnahmen Gesamtsumme	2.694.600

Voranschlagsstelle	Voranschlag
02 Ausgaben - Länder	
1/220000-729000 Berufsbildende Pflichtschulen	6.700
	6.700
1/419000-751000 Sonstige Einrichtungen und Maßnahmen	14.200
1/439000-751000 Sonstige Einrichtungen und Maßnahmen	36.000
1/510000-751000 Gemeindearzt	8.100
	58.300
<hr/>	
02 Ausgaben Summe - Länder	65.000
03 Ausgaben - Gemeinden	
1/022000-729000 Standesamt	29.400
	29.400
1/080000-752000 Pensionen	15.000
1/562000-752000 Sprengelbeiträge	531.400
1/631000-752000 Konkurrenzgewässer	8.000
	554.400
<hr/>	
03 Ausgaben Summe - Gemeinden	583.800
04 Ausgaben - Gemeindeverbände	
1/210000-752000 Allgemeinbildende Pflichtschulen, gemeinsame Kosten	3.400
1/212000-752000 Hauptschulen	134.500
1/321000-752000 Einrichtungen der Musikpflege	65.100
1/419000-751100 Sonstige Einrichtungen und Maßnahmen	284.900
1/510000-753000 Gemeindearzt	3.300
1/851000-752000 Betriebe der Abwasserbeseitigung	133.900
	625.100
<hr/>	
04 Ausgaben Summe - Gemeindeverbände	625.100
<hr/>	
Ausgaben Gesamtsumme	1.273.900

Voranschlagsstelle	Voranschlag		
Gesamtübersicht	Einnahmen	Ausgaben	Differenz
Bund	2.357.900	0	2.357.900
Länder	330.400	65.000	265.400
Gemeinden	0	583.800	583.800-
Gemeindeverbände	6.300	625.100	618.800-
Gesamtsumme	2.694.600	1.273.900	1.420.700

VA 2017

Nachweis über Rücklagen

Konto	Bezeichnung Verwendungszweck	Stand am Jahresbeginn	Zugang	Abgang	Stand am Jahresende
1	Aufschließungsrücklage Marktgemeinde Wullersdorf				
	Summen	2.524	0	0	2.524
3	Kanal-Rücklage Marktgemeinde				
	Summen	4.215	0	0	4.215
	Summe	6.739	0	0	6.739

VA 2017

Nachweis über Schuldendienst

Kontonummer		Anf.Stand	Zinsen	
Bezeichnung		Zugang	Ersätze	Nettoaufwand
Verwendung	Ursp. Höhe	Abgang	SD.Gesamt	<u>Schl.Stand</u>
16/010000		11.600,00-	100,00	
NÖ Landesregierung		0,00	0,00	1.500,00
Amtshaus-Neubau	40.551,44	1.400,00	1.500,00	10.200,00-
Laufzeit: 1974 - 2024				
Zinssatz: 0,500 % Auf.B. 01.01.1974				
Darlehensnummer: 07320010009				
Gläubigerland: A Währung: EUR				
3/029000		133.900,00-	700,00	
HYPO NÖ Landesbank AG		0,00	0,00	8.600,00
Umbau Schule Wuldf.	244.616,75	7.900,00	8.600,00	126.000,00-
Laufzeit: 1984 - 2024				
Zinssatz: 0,500 % Auf.B. 20.07.1984				
Darlehensnummer: 07320412018				
Gläubigerland: A Währung: EUR				
33/240000		5.300,00-	0,00	
HYPO NÖ Landesbank		0,00	0,00	2.600,00
Kiga-Neubau Immendf.	65.405,55	2.600,00	2.600,00	2.700,00-
Laufzeit: 1994 - 2018				
Auf.B. 01.01.1992				
Darlehensnummer: 00615064106				
Gläubigerland: A Währung: EUR				
63/240000		327.500,00-	2.000,00	
BAWAG P.S.K.		0,00	1.100,00	34.500,00
Kindergarten-Neubau	500.000,00	33.600,00	35.600,00	293.900,00-
Laufzeit: 2010 - 2025				
Zinssatz: 0,608 %				
Darlehensnummer: 00540-032-971				
Gläubigerland: A Währung: EUR				
66/240000		165.000,00-	1.900,00	
Raiffeisenbank Hollabrunn		0,00	0,00	31.900,00
Kindergarten-Neubau	300.000,00	30.000,00	31.900,00	135.000,00-
Laufzeit: 2011 - 2021				
Zinssatz: 0,800 %				
Darlehensnummer: 9-21.400.122				
Gläubigerland: A Währung: EUR				
84/240200		300.000,00-	3.000,00	
Bestbieterbank		0,00	0,00	18.000,00
KIGA Immendorf Zubau	300.000,00	15.000,00	18.000,00	285.000,00-
Laufzeit: 2017 - 2026				
Gläubigerland: A Währung: EUR				
45/612000		12.500,00-	100,00	
BAWAG P.S.K. Öffentliche Hand		0,00	0,00	12.600,00
Straßenbau	250.000,00	12.500,00	12.600,00	0,00
Laufzeit: 2006 - 2017				
Zinssatz: 0,608 %				
Gläubigerland: A Währung: EUR				

Kontonummer		Anf.Stand	Zinsen	
Bezeichnung		Zugang	Ersätze	Nettoaufwand
Verwendung	Ursp. Höhe	Abgang	SD.Gesamt	<u>Schl.Stand</u>
47/612000		10.000,00-	100,00	
BAWAG P.S.K. Öffentliche Hand		0,00	100,00	10.000,00
Straßenbau	100.000,00	10.000,00	10.100,00	<u>0,00</u>
Laufzeit: 2007 - 2017				
Zinssatz: 0,608 %				
Darlehensnummer: 00540-008-922				
Gläubigerland: A Währung: EUR				
50/612000		40.000,00-	500,00	
Raiffeisenbank Hollabrunn reg. Genossenschaft m.b.H.		0,00	100,00	20.400,00
Straßenbau	200.000,00	20.000,00	20.500,00	<u>20.000,00-</u>
Laufzeit: 2008 - 2018				
Zinssatz: 0,800 %				
Darlehensnummer: 5-21.400.122				
Gläubigerland: A Währung: EUR				
55/612000		30.000,00-	300,00	
UniCredit Bank Austria AG		0,00	200,00	10.100,00
LFSA Straßenbau	100.000,00	10.000,00	10.300,00	<u>20.000,00-</u>
Laufzeit: 2009 - 2019				
Zinssatz: 0,958 %				
Darlehensnummer: 53737349778				
Gläubigerland: A Währung: EUR				
59/612000		45.000,00-	600,00	
Raiffeisenbank Hollabrunn registrierte Genossenschaft mit beschränkter Haftung		0,00	200,00	10.400,00
Straßenbau	100.000,00	10.000,00	10.600,00	<u>35.000,00-</u>
Laufzeit: 2010 - 2020				
Zinssatz: 0,800 %				
Darlehensnummer: 6-21.400.122				
Gläubigerland: A Währung: EUR				
64/612000		50.000,00-	600,00	
Raiffeisenbank Hollabrunn		0,00	500,00	10.100,00
Straßenbau	100.000,00	10.000,00	10.600,00	<u>40.000,00-</u>
Laufzeit: 2011 - 2021				
Zinssatz: 0,800 %				
Darlehensnummer: 10-21.400.122				
Gläubigerland: A Währung: EUR				
71/612000		80.000,00-	700,00	
Erste Bank der österr. Sparkassen AG		0,00	800,00	9.900,00
Straßenbau	100.000,00	10.000,00	10.700,00	<u>70.000,00-</u>
Laufzeit: 2014 - 2024				
Zinssatz: 0,780 %				
Darlehensnummer: 80512381901				
Gläubigerland: A Währung: EUR				
79/612000		80.100,00-	600,00	
Erste Bank der österreichischen Sparkasse AG		0,00	0,00	9.500,00
Straßenbau	89.000,00	8.900,00	9.500,00	<u>71.200,00-</u>
Laufzeit: 2015 - 2025				
Zinssatz: 0,620 %				
Darlehensnummer: 80512381902				
Gläubigerland: A Währung: EUR				

Kontonummer		Anf.Stand	Zinsen	
Bezeichnung		Zugang	Ersätze	Nettoaufwand
Verwendung	Ursp. Höhe	Abgang	SD.Gesamt	Schl.Stand
80/612000		300.000,00-	2.300,00	
Erste Bank 2020 Hollabrunn		0,00	0,00	25.400,00
Straßenbau	300.000,00	23.100,00	25.400,00	276.900,00-
Laufzeit: 2016 - 2027				
Zinssatz: 0,770 %				
Darlehensnummer: 805-123-819/05				
Gläubigerland: A Währung: EUR				
67/816000		90.000,00-	900,00	
HYPONOE GRUPPE		0,00	500,00	15.400,00
Öffentliche Beleuchtung	150.000,00	15.000,00	15.900,00	75.000,00-
Laufzeit: 2012 - 2022				
Zinssatz: 0,960 %				
Darlehensnummer: 466193100				
Gläubigerland: A Währung: EUR				
76/816000		90.000,00-	600,00	
Erste Bank der österreichischen Sparkassen		0,00	0,00	10.600,00
Ortsbeleuchtung neu - Erweiterung	100.000,00-	10.000,00	10.600,00	80.000,00-
Laufzeit: 2016 - 2025				
Zinssatz: 0,620 %				
Darlehensnummer: 805-123-819/03				
Gläubigerland: A Währung: EUR				
83/840000		750.000,00-	6.000,00	
Raika Hollabrunn + Raiffeisenlandesbank Wien 2020		0,00	0,00	46.000,00
Hollabrunn + Wien				
Ank.v.Grundst.f. neue Baupl. u. Infrastrukturmaßnahmen	750.000,00-	40.000,00	46.000,00	710.000,00-
Laufzeit: 2017 - 2026				
Zinssatz: 1,060 %				
Gläubigerland: A Währung: EUR				
1	Schulden, deren Schuldendienst durch d. Ge	2.520.900,00-	21.000,00	
	bietsk. mehr als z. Hälfte a. allg. Deckun	0,00	3.500,00	287.500,00
	gsmitteln getragen wird	2.089.573,74	291.000,00	2.250.900,00-

Kontonummer		Anf.Stand	Zinsen	
Bezeichnung		Zugang	Ersätze	Nettoaufwand
Verwendung	Ursp. Höhe	Abgang	SD.Gesamt	Schl.Stand
75/750000		63.630,00-	500,00	
Erste Bank der österreichischen Sparkassen AG		0,00	0,00	7.600,00
Erdgasversorgung und Stromverkabelung	70.700,00	7.100,00	7.600,00	56.530,00-
Laufzeit: 2015 - 2025				
Zinssatz: 0,620 %				
Darlehensnummer: AT432011180512381904				
Gläubigerland: A Währung: EUR				
42/850000		104.400,00-	700,00	
BAWAG P.S.K. Öffentliche Hand		0,00	4.100,00	3.800,00
WVA - Erweiterung	180.000,00	7.200,00	7.900,00	97.200,00-
Laufzeit: 2006 - 2030				
Zinssatz: 0,642 %				
Darlehensnummer: 118.9361				
Gläubigerland: A Währung: EUR				
48/850000		99.000,00-	700,00	
BAWAG P.S.K. Öffentliche Hand		0,00	0,00	6.700,00
WVA-Sanierungsmaßnahmen	150.000,00	6.000,00	6.700,00	93.000,00-
Laufzeit: 2007 - 2032				
Zinssatz: 0,642 %				
Darlehensnummer: 00540-008-930				
Gläubigerland: A Währung: EUR				
51/850000		155.561,90-	1.500,00	
UniCredit Bank Austria AG		0,00	0,00	9.300,00
Wasserversorgung BA 07	200.000,00	7.800,00	9.300,00	147.761,90-
Laufzeit: 2008 - 2033				
Zinssatz: 0,974 %				
Darlehensnummer: 53166079771				
Gläubigerland: A Währung: EUR				
53/850000		69.800,00-	0,00	
NÖ Wasserwirtschaftsfonds		700,00-	0,00	0,00
WVA Erweiterung BA 06	32.279,00	0,00	0,00	70.500,00-
Laufzeit: 2007 - 2032				
Zinssatz: 1,000 %				
Darlehensnummer: WWF-40402003/10				
Gläubigerland: A Währung: EUR				
60/850000		134.400,00-	1.500,00	
Raiffeisenbank Hollabrunn reg. Genossenschaft m.b.H.		0,00	0,00	7.900,00
WVA Sanierung und Überwachung	160.000,00	6.400,00	7.900,00	128.000,00-
Laufzeit: 2011 - 2035				
Zinssatz: 0,800 %				
Darlehensnummer: 8-21.400.122				
Gläubigerland: A Währung: EUR				
69/850000		165.600,00-	2.000,00	
Hypo Group NÖ		0,00	0,00	9.200,00
WVA-Sanierung und Überwachung	180.000,00	7.200,00	9.200,00	158.400,00-
Laufzeit: 2014 - 2039				
Zinssatz: 1,216 %				
Darlehensnummer: 466218405				
Gläubigerland: A Währung: EUR				

Kontonummer		Anf.Stand	Zinsen	
Bezeichnung		Zugang	Ersätze	Nettoaufwand
Verwendung	Ursp. Höhe	Abgang	SD.Gesamt	<u>Schl.Stand</u>
74/850000		297.600,00-	2.000,00	
HYPO NOE Gruppe Bank AG		0,00	0,00	14.400,00
WVA Wullersdorf - Sanierung und Überwachung	310.000,00	12.400,00	14.400,00	<u>285.200,00-</u>
Laufzeit: 2015 - 2040				
Zinssatz: 0,670 % Auf.B. 03.06.2015				
Gläubigerland: A Währung: EUR				
77/850000		204.820,00-	1.600,00	
Bank Austria UniCredit		0,00	3.600,00	6.400,00
WVA Wullersdorf Sanierung u. Überwachung	209.000,00	8.400,00	10.000,00	<u>196.420,00-</u>
Laufzeit: 2015 - 2040				
Zinssatz: 0,710 %				
Darlehensnummer: 10013679096				
Gläubigerland: A Währung: EUR				
81/850000		6.100,00-	0,00	
NÖ Wasserwirtschaftsfonds		3.800,00-	0,00	0,00
WVA BA 10	0,00	0,00	0,00	<u>9.900,00-</u>
Laufzeit: 2016 - 2040				
Zinssatz: 1,000 % Auf.B. 11.12.2015				
Gläubigerland: A Währung: EUR				
82/850000		7.700,00-	0,00	
NÖ Wasserwirtschaftsfonds		5.900,00-	0,00	0,00
WVA BA 09	0,00	0,00	0,00	<u>13.600,00-</u>
Laufzeit: 2016 - 2040				
Zinssatz: 1,000 % Auf.B. 11.12.2015				
Gläubigerland: A Währung: EUR				
40/851000		1.036.314,54-	11.000,00	
Raiffeisenbank Hollabrunn reg. Genossenschaft m.b.H.		0,00	165.900,00	64.700,00-
ABA Wullersdf/Hetzmdf. (BA 01)	2.252.857,90	90.200,00	101.200,00	<u>946.114,54-</u>
Laufzeit: 2001 - 2027 IBAN:				
Zinssatz: 0,800 %				
Darlehensnummer: 2-21.400.122				
Gläubigerland: A Währung: EUR				
41/851000		1.620.131,09-	10.000,00	
PSK Öffentliche Hand		0,00	106.000,00	19.800,00
ABA Kalladf/Immendf. (BA 02)	2.610.000,00	115.800,00	125.800,00	<u>1.504.331,09-</u>
Laufzeit: 2005 - 2030 IBAN: AT466000000001167785				
Zinssatz: 0,640 %				
Darlehensnummer: 116.7785				
Gläubigerland: A Währung: EUR				
43/851000		871.795,90-	5.400,00	
BAWAG P.S.K.		0,00	61.600,00	100,00
ABA MARO/OBSTBR. (BA03)	1.400.000,00	56.300,00	61.700,00	<u>815.495,90-</u>
Laufzeit: 2006 - 2031				
Zinssatz: 0,642 %				
Darlehensnummer: 118.9354				
Gläubigerland: A Währung: EUR				

Kontonummer		Anf.Stand	Zinsen	
Bezeichnung		Zugang	Ersätze	Nettoaufwand
Verwendung	Ursp. Höhe	Abgang	SD.Gesamt	<u>Schl.Stand</u>
46/851000		578.000,00-	3.600,00	
BAWAG P.S.K. Öffentliche Hand		0,00	31.300,00	6.300,00
ABA Schalladorf (BA05)	850.000,00	34.000,00	37.600,00	<u>544.000,00-</u>
Laufzeit: 2007 - 2034				
Zinssatz: 0,642 %				
Darlehensnummer: 00540-008-949				
Gläubigerland: A Währung: EUR				
49/851000		1.480.000,00-	15.700,00	
Raiffeisenbank Hollabrunn reg. Genossenschaft m.b.H.		0,00	56.700,00	39.000,00
ABA Grund (BA 07)	2.000.000,00	80.000,00	95.700,00	<u>1.400.000,00-</u>
Laufzeit: 2008 - 2033				
Zinssatz: 0,800 %				
Darlehensnummer: 4-21.400.122				
Gläubigerland: A Währung: EUR				
52/851000		109.800,00-	0,00	
NÖ Wasserwirtschaftsfonds		1.100,00-	0,00	0,00
ABA BA 03 - Obstbr+Maro	80.973,00	0,00	0,00	<u>110.900,00-</u>
Laufzeit: 2007 - 2032				
Zinssatz: 1,000 %				
Gläubigerland: A Währung: EUR				
54/851000		27.400,00-	0,00	
NÖ Wasserwirtschaftsfonds		300,00-	0,00	0,00
ABA BA 04 (Betriebsgebiet)	0,00	0,00	0,00	<u>27.700,00-</u>
Laufzeit: 2007 - 2032				
Zinssatz: 1,000 %				
Darlehensnummer: WWF-40430006/4				
Gläubigerland: A Währung: EUR				
56/851000		60.800,00-	0,00	
NÖ Wasserwirtschaftsfonds		700,00-	0,00	0,00
ABA Schalladorf BA05	0,00	0,00	0,00	<u>61.500,00-</u>
Laufzeit: 2009 - 2034				
Zinssatz: 1,000 %				
Gläubigerland: A Währung: EUR				
57/851000		103.900,00-	0,00	
NÖ Wasserwirtschaftsfonds		1.100,00-	0,00	0,00
ABA Grund BA 07	0,00	0,00	0,00	<u>105.000,00-</u>
Laufzeit: 2009 - 2034				
Zinssatz: 1,000 %				
Gläubigerland: A Währung: EUR				
61/851000		605.452,00-	3.700,00	
BAWAG P.S.K.		0,00	37.900,00	4.800,00-
ABA Hart-Aschendorf	750.000,00	29.400,00	33.100,00	<u>576.052,00-</u>
Laufzeit: 2010 - 2035				
Zinssatz: 0,624 %				
Darlehensnummer: 00540-032-980				
Gläubigerland: A Währung: EUR				

Kontonummer		Anf.Stand	Zinsen	
Bezeichnung		Zugang	Ersätze	Nettoaufwand
Verwendung	Ursp. Höhe	Abgang	SD.Gesamt	<u>Schl.Stand</u>
62/851000		45.100,00-	500,00	
NÖ Wasserwirtschaftsfonds		0,00	0,00	500,00
ABA Hart-Aschendorf	0,00	0,00	500,00	<u>45.100,00-</u>
Laufzeit: 2010 - 2035				
Zinssatz: 1,000 %				
Gläubigerland: A Währung: EUR				
65/851000		533.000,00-	5.800,00	
Raiffeisenbank Hollabrunn		0,00	0,00	31.800,00
ABA BA 08 (ON Hasch + Grund)	650.000,00	26.000,00	31.800,00	<u>507.000,00-</u>
Laufzeit: 2011 - 2036				
Zinssatz: 0,800 %				
Darlehensnummer: 7-21.400.122				
Gläubigerland: A Währung: EUR				
68/851000		10.600,00-	0,00	
NÖ Wasserwirtschaftsfonds		200,00-	0,00	0,00
ABA BA 08 (Bahnhof Grund)	0,00	0,00	0,00	<u>10.800,00-</u>
Laufzeit: 2012 - 2037				
Zinssatz: 1,000 %				
Gläubigerland: A Währung: EUR				
70/851000		276.000,00-	2.300,00	
Hypo NOE Gruppen Bank AG		0,00	15.500,00	1.200,00-
ABA Wullersdorf - BA 10 Sanierung KG Wullersdorf und KG Bunt	270.000,00	12.000,00	14.300,00	<u>264.000,00-</u>
Laufzeit: 2014 - 2039				
Zinssatz: 0,830 %				
Darlehensnummer: 466218308				
Gläubigerland: A Währung: EUR				
72/851000		31.900,00-	0,00	
NÖ Wasserwirtschaftsfonds		400,00-	0,00	0,00
ABA BA10 Sanierung Mischwasserkanal	0,00	0,00	0,00	<u>32.300,00-</u>
Laufzeit: 2014 - 2040				
Zinssatz: 1,000 %				
Gläubigerland: A Währung: EUR				
73/851000		10.500,00-	0,00	
NÖ Wasserwirtschaftsfonds		4.200,00-	0,00	0,00
ABA BA 12 (Siedlungserw. Hetzm., Wullersd., Immend.)	0,00	0,00	0,00	<u>14.700,00-</u>
Laufzeit: 2014 - 2040				
Zinssatz: 1,000 %				
Gläubigerland: A Währung: EUR				
78/851000		68.600,00-	600,00	
Raiffeisenbank Hollabrunn reg. Genossenschaft m.b.H.		0,00	0,00	3.400,00
ABA BA10 Sanierung Wullersd. u. Siedlungserweiterungen	70.000,00	2.800,00	3.400,00	<u>65.800,00-</u>
Laufzeit: 2015 - 2041				
Zinssatz: 0,800 %				
Darlehensnummer: 11-21.400.122				
Gläubigerland: A Währung: EUR				
2 Schulden, deren Schuldendienst mindestens		8.777.905,43-	69.100,00	
z.Hälfte durch Gebühren, Entgelte od		18.400,00-	482.600,00	95.500,00
. Tarife abgedeckt wird	12.455.809,90	509.000,00	578.100,00	<u>8.287.305,43-</u>

Kontonummer		Anf.Stand	Zinsen	
Bezeichnung		Zugang	Ersätze	Nettoaufwand
Verwendung	Ursp. Höhe	Abgang	SD.Gesamt	<u>Schl.Stand</u>
Gesamtsumme		11.298.805,43-	90.100,00	
		18.400,00-	486.100,00	383.000,00
	14.545.383,64	779.000,00	869.100,00	<u>10.538.205,43-</u>

Gläubiger	Gesamthaushalt	davon Abschn. 85-89	Differenz
2.a Finanzschulden aus Inlandsanleihen und Darlehen bei inländischen Finanzunternehmungen (Kreditinstituten, Versicherungsgesellschaften und rechtlich selbständigen Pensionskassen) und sonstigen Unternehmungen a) für den eigenen Haushalt	9.131.153,43	7.024.723,43	2.106.430,00
2.b Finanzschulden aus Inlandsanleihen und Darlehen bei inländischen Finanzunternehmungen (Kreditinstituten, Versicherungsgesellschaften und rechtlich selbständigen Pensionskassen) und sonstigen Unternehmungen b) aus weitergegebenen Anleihen und Darlehen	779.052,00	704.052,00	75.000,00
3.b Finanzschulden aus Darlehen von Trägern des öffentlichen Rechtes (Sektor Staat) b) Finanzschulden aus Darlehen von Ländern, Landesfonds und Landeskammern	628.000,00	502.000,00	126.000,00
Gesamt	10.538.205,43	8.230.775,43	2.307.430,00

VA 2017

Nachweis über Stand an Haftungen

Kontonummer		Anf.Stand	Zinsen	
Bezeichnung	Ursp. Höhe	Zugang	Erzätze	Nettoaufwand
		Abgang	SD.Gesamt	<u>Schl.Stand</u>
1/851000		728.200,00-	0,00	
Raiffeisenbank Hollabrunn reg. Genossenschaft m.b.H.		0,00	0,00	66.300,00
Verwendung: GAV Gmoosbach	1.647.537,73	66.300,00	66.300,00	<u>661.900,00-</u>
Laufzeit: 2001 - 2026	Zinssatz: 2 %			
Bew. Auf.B.				
11 Haftungsklasse I: Haftungen für		728.200,00-	0,00	
hypothekarische Schuldverschreibungen und		0,00	0,00	66.300,00
Verbindlichkeiten von Gemeindeverb.	1.647.537,73	66.300,00	66.300,00	<u>661.900,00-</u>
Gesamtsumme		728.200,00-	0,00	
		0,00	0,00	66.300,00
	1.647.537,73	66.300,00	66.300,00	<u>661.900,00-</u>

Bewertung der Haftungen

Haftungsobergrenze (50% der OH Einnahmen von 2015) 2.085.191,54

Haftungsklassen	Haftungssumme	Prozentsatz Wert der Haftungen	
Haftungsklasse 1	728.200,00-	10%	72.820,00-
Haftungsklasse 2	0,00	20%	0,00
Haftungsklasse 3	0,00	25%	0,00
Haftungsklasse 4	0,00	30%	0,00
Haftungsklasse 5	0,00	100%	0,00

Ausnützungssumme 72.820,00-

Restdeckung 2.158.011,54

VA 2017

Nachweis über Dienstpostenplan

Nr. Dienststelle	Schema	Verwendungs-	Dienstklasse	Pragm.	Vertr.	Sonst.
Dienstpostenbezeichnung	Besoldungs-	bzw.		Bedienstete	Bedienstete	Bedienstete
	gruppe	Entlohnungsgr.				

2 Hoheitsverwaltung

1	<i>Soll</i>	T	3	4				1	53,00		
Kipper Gerhard	<i>Ist</i>		3	4				1	53,00		
2	<i>Soll</i>	V	3	5				1			
Kneissl Eveline	<i>Ist</i>		3	5				1			
3 Leitender Bedienstet	<i>Soll</i>	T	3	8				1	90,00		
Shahroozi Kathrin	<i>Ist</i>		3	8				1	90,00		
4	<i>Soll</i>	V	3	3				1			
Edel Gerlinde	<i>Ist</i>		3	3				1			
5	<i>Soll</i>	V	3	5				1			
Schuller Isabella	<i>Ist</i>		3	5				1			

3 Finanzverwaltung

1	<i>Soll</i>	T	3	7				1	63,00		
Mittelmaier Guenther	<i>Ist</i>		3	7				1	63,00		

5 Wasserversorgung

1	<i>Soll</i>	V	3	7				1			
Hajny Andreas	<i>Ist</i>		3	7				1			

6 Kindergarten

1	<i>Soll</i>	V	3	3				1			
Schmid Andrea Maria	<i>Ist</i>		3	3				1			
2	<i>Soll</i>	V	3	3				1			
Andre-Hogl Martina	<i>Ist</i>		3	3				1			
3	<i>Soll</i>	V	3	3				1			
Handler Gerlinde	<i>Ist</i>		3	3				1			
4	<i>Soll</i>	T	3	3				1			
Kitzler Astrid	<i>Ist</i>		3	3				1			
5	<i>Soll</i>	T	3	3				1	62,50		
Fellinger Helga	<i>Ist</i>		3	3				1	62,50		
6	<i>Soll</i>	V	3	3				1			
Jekel Nicole	<i>Ist</i>		3	3				1			

8 Volksschule

1	<i>Soll</i>	V	3	2				1			
Kerschl Margit	<i>Ist</i>		3	2				1			
2	<i>Soll</i>	T	3	3				1	75,00		
Prügel Sonja	<i>Ist</i>		3	3				1	75,00		
3	<i>Soll</i>	T	3	3				1	75,00		
Klampfl Sarah	<i>Ist</i>		3	3				1	75,00		

9 Straßenreinigung

1	<i>Soll</i>	V	3	7				1			
Wunsch Gerhard	<i>Ist</i>		3	7				1			

Nr. Dienststelle	Schema	Verwendungs-	Dienstklasse	Pragm.	Vertr.	Sonst.
Dienstpostenbezeichnung	Besoldungs-	bzw.		Bedienstete	Bedienstete	Bedienstete
	gruppe	Entlohnungsgr.				

11 Bauhof													
1	<i>Soll</i>		V	3	3					1			
	<i>Ist</i>			3	3					1			
2	<i>Soll</i>		V	3	3					1			
	<i>Ist</i>			3	3					1			
3	<i>Soll</i>		V	3	3					1			
	<i>Ist</i>			3	3					1			
Gesamtanzahl								0	0,00	20	18,19	0	0,00

Summe										20	18,19		
-------	--	--	--	--	--	--	--	--	--	----	-------	--	--

VA 2017

Nachweis über Dauerschuldverpflichtungen

